





**Colegio de Estudios
Científicos y Tecnológicos
del Estado de Nuevo León**



OFICIO N° DAd-039 /2020

C. HERNÁN AGUIÑAGA ALVAREZ.

Dirección de Atención a Municipios y Organismos Paraestatales.

P R E S E N T E . -

Con relación a los informes periódicos sobre la situación financiera de este Organismo, anexo me permito enviar a usted el Informe de Avance de Gestión Financiera correspondiente al Tercer Trimestre del 2020.

Aprovecho la ocasión para enviarle un cordial saludo.

Monterrey, Nuevo León 21 Octubre del 2020

ATENTAMENTE

C.P. LEOPOLDO AURELIO RODRÍGUEZ ITA

Director Administrativo



**COLEGIO DE ESTUDIOS CIENTÍFICOS
Y TECNOLÓGICOS DEL ESTADO
DE NUEVO LEÓN
DIRECCIÓN ADMINISTRATIVA**

C.c.p. Dr. Homero Rico Garza. Director General del CECyTENL.
C.c.p. Archivo





COLEGIO DE ESTUDIOS CIENTÍFICOS Y TECNOLÓGICOS
DEL ESTADO DE NUEVO LEÓN

2.1

Nuevo León
Siempre Ascendiendo



Colegio de Estudios Científicos y Tecnológicos del Estado de Nuevo León

ANTECEDENTES

En el periódico oficial del 11 de mayo de 1994 se publicó la Ley de creación del Organismo Público denominado Sistema de Educación Científica y Tecnológica del Estado de Nuevo León SECYTE con el decreto # 287, posteriormente, el 19 de mayo del 2003 se publicó una reforma con el decreto número 340 que denomina al Organismo como Colegio de Estudios Científicos y Tecnológicos del Estado de Nuevo León CECYTENL.

MISIÓN

Ofrecemos bachillerato tecnológico y general, integral y de calidad, promoviendo una cultura científica, tecnológica y humanista basada en competencias, que permite a los jóvenes desarrollar su proyecto de vida en beneficio de la sociedad.

La misión del CECyTENL es coadyuvar en la transformación científica y tecnológica de nuestra sociedad mediante las acciones siguientes:

- Impulsar y consolidar el sistema de educación media superior, científica y tecnológica, diversificando la oferta educativa de acuerdo a la demanda de las regiones marginadas y urbanas que lo necesiten.
- Elevar la calidad de la educación científica y tecnológica impulsando en forma decidida la participación de los padres de familia y de la comunidad en general, para engrandecer en los educandos la conciencia de los valores nacionales y alimentar en ella la autoestima.
- Favorecer la regionalización de la tarea educativa, en beneficio local y regional.
- Vincular la educación tecnológica con el apartado de bienes y servicios favoreciendo su participación en la tarea educativa.
- Crear una conciencia ecológica y valorar nuestros recursos naturales.
- Formar técnicos profesionales con un enfoque de solidaridad social y calidad total.
- Desarrollar una cultura de reconocimiento y respeto a los derechos humanos.
- Cooperar académicamente con los niveles educativos medio básico y superior.
- Impulsar formas alternativas y complementarias de financiamiento del que hacer educativo.



INFORMACIÓN OPERATIVA RELEVANTE

DIRECCIÓN ADMINISTRATIVA

Nóminas

Se dispersaron en tiempo y forma las nóminas con sus respectivas prestaciones del tercer trimestre del 2020.

Pago de prestaciones al personal

Las prestaciones al personal del ejercicio 2019 pendientes de pago suman el importe de \$18,433,882.79 siendo estas prestaciones las siguientes: Retroactivo 10.5 Meses, Retroactivo de Apoyo A Guardería 11 Meses, Ayuda Para la Familia, Material Didáctico, Ajuste Calendario, Días Económicos, Puntualidad y Asistencia, Ayuda Para Libro y Eficiencia en el Trabajo.

Pago de Impuestos retenidos

Se han cumplido con los pagos al Servicio de Administración Tributaria (SAT) por concepto de retenciones de ISR de nóminas durante el tercer trimestre 2020.

Se continúan las gestiones con Gobierno del Estado para regularizar el adeudo ante el SAT generado en diciembre 2016, Este adeudo ya fue notificado mediante un crédito fiscal por el Servicio de Administración Tributaria por un monto de **\$46,235,408.96** incluyendo multas y accesorios.

Se encuentra también pendiente de pago de ISR retenido de los meses de Febrero, Septiembre y Diciembre del 2017, a esta fecha el Servicio de Administración Tributaria no se ha pronunciado al respecto.

Pago de Cuotas Obrero Patronales al ISSSTELEÓN

Se ha cumplido con las cuotas obrero patronales y de seguridad social al ISSSTELEÓN correspondientes a las nóminas del tercer trimestre 2020.

Se continúan las gestiones con gobierno del Estado para regularizar el adeudo ante el ISSSTELEÓN.

Gestión de la cuenta por cobrar al Gobierno del Estado de Nuevo León, y Gobierno Federal

Se continúan las gestiones para recuperar la cuenta por cobrar al Gobierno del Estado de Nuevo León y Gobierno Federal.



Adeudos del Gobierno del Estado de Nuevo León hacia el Colegio de Estudios Científicos y Tecnológicos del Estado de Nuevo León.

Integración de Cuenta por Cobrar proveniente de subsidios, Cifras en MDP

Ejercicio	Global asignación por convenio		Global recaudado		Cta. X cobrar	
	Federación	Estado	Federación	Estado	Federación	Estado
2013	\$ 128.58	\$ 128.58	128.58	66.16	-	\$ 62.42
2014	\$ 145.19	\$ 145.19	\$ 144.71	79.31	\$ 0.48	\$ 65.88
2015	\$ 158.50	\$ 158.50	\$ 143.93	70.43	\$ 14.57	\$ 88.07
2016	\$ 166.16	\$ 166.16	\$ 165.01	96.63	\$ 1.15	\$ 69.52
2017	\$ 150.34	\$ 150.34	\$ 125.78	69.74	\$ 24.56	\$ 80.60
2018	\$ 137.18	\$ 137.18	\$ 137.18	103.78	\$ -	\$ 33.39
2019	\$ 144.77	\$ 144.77	\$ 144.77	111.77	\$ -	\$ 33.01
Sumas	\$ 1,030.71	\$ 1,030.71	\$ 989.96	597.83	\$ 40.76	\$ 432.89
					\$	473.64

Auditorías

Se continúa atendiendo los requerimientos de información solicitados por los entes fiscalizadores que auditaron al Colegio de Estudios Tecnológicos y Científicos del Estado de Nuevo León del ejercicio 2019.

Transparencia y rendición de cuentas

Se realiza constantemente la actualización de la información y el seguimiento a las observaciones correspondiente al portal de transparencia

Cuentas Públicas

Se entregó a la Secretaría de Finanzas y Tesorería General del Gobierno del Estado de Nuevo León, en tiempo y forma la cuenta pública correspondiente al segundo trimestre del 2020.

En este período disminuyeron los ingresos propios principalmente se debe a la no presencialidad en los planteles, esto debido a la pandemia del COVID -19, así como la instrucción del C. Gobernador de no realizar cobranza por los servicios educativos.

El aumento en el concepto de nómina se debe al registro de las provisiones de prestaciones a empleados por pagar en el 2020.

El gasto de operación correspondientes a los capítulos 2 y 3,000 disminuyeron en 45% en relación al mismo período del ejercicio anterior



Al 30 de septiembre 2020, se incrementó el pasivo principalmente por el registro de la provisión de prestación es por pagar

DIRECCIÓN DE PLANEACIÓN Y EVALUACIÓN

Control y Seguimiento de Estadísticas

Se realizó la integración y la revisión de las estadísticas internas de los planteles, la cual incluye matrícula de alumnos, bajas, cantidad de grupos, porcentaje de aprobación y porcentaje de reprobación; correspondiente al semestre febrero – julio 2020 (FIN) y semestre agosto 2020 – enero 2021 (INICIO).

Indicadores Estadísticos Institucionales

Se elaboró reporte de Indicadores Estadísticos Institucionales de: Abandono, eficiencia terminal, reprobación, becas y titulación correspondiente al ciclo escolar 2019 – 2020.

Fondo de Aportaciones Múltiples (FAM) 2016

En espera que ICIFED entregue mobiliario para un aula didáctica del plantel General Escobedo y equipamiento del Taller de Mecatrónica del Plantel Apodaca.

Fondo de Aportaciones Múltiples (FAM) 2017

Plantel Linares en espera que ICIFED entregue equipamiento para el Taller de Electrónica.

Fondo de Aportaciones Múltiples (FAM) 2018

Plantel Salinas Victoria pendiente de entrega equipo para el Laboratorio de Logística.

Fondo de Aportaciones Múltiples (FAM) 2019

Plantel General Escobedo (Alianza Real) se inició la construcción de plaza cívica, techumbre y alumbrado, actualmente tiene un avance de 73%.

Fondo de Aportaciones Múltiples (FAM) 2020

Se presentó ante el ICIFED los proyectos de equipamiento para talleres y laboratorios de los planteles: Apodaca, Linares, General Escobedo y General Zuazua.

Programa Escuelas al CIEN 2015

ICIFED entregó dos tornos convencionales 14 x 40, para Salinas Victoria y para Sabinas Hidalgo.

Programa Escuelas al CIEN 2016

2.5

Nuevo León
Siempre Ascendiendo



- Plantel Allende: ICIFED tiene pendiente de entregar equipamiento de la Biblioteca.
- EMSAD Lampazos: ICIFED tiene pendiente entregar equipo y materiales para el Taller de Soldadura.
- En coordinación con ICIFED, se continúa con las licitaciones para los proyectos de los EMSAD: San José de Raíces, Bustamante y Hualahuises.
- En General Bravo y Villaldama, ICIFED entrego 2 videos proyectores para el Laboratorio Cómputo.
- Plantel General Escobedo: tiene un avance del 98% en la construcción del Taller de Mantenimiento Industrial.
- EMSAD Agualeguas: ICIFED tiene pendiente entregar equipo para el Laboratorio de Cómputo.
- Plantel García II: tiene un avance del 96% en la construcción del Taller de Máquinas-Herramienta.
- Plantel General Zuazua: la construcción del Taller de Mantenimiento Industrial actualmente tiene un avance del 98%.
- En coordinación con ICIFED, se actualizaron las Metas 2020 en los proyectos de los planteles: El Carmen, La Estanzuela y Alianza Real.
- Plantel El Carmen: ICIFED inició la construcción del Taller de Mantenimiento Industrial, actualmente con un avance de 40%.

Programa Escuelas al CIEN 2018

Se actualizaron con ICIFED las Metas 2020 de los proyectos para los planteles: General Escobedo, Apodaca, García y García II.

Transparencia Gubernamental

Con el objetivo de dar cumplimiento a lo dispuesto a los artículo 95 y 96 de la Ley de Transparencia y Acceso a la Información Pública del Estado de Nuevo León, se realizó en tiempo y forma la captura de la información correspondiente de los meses de julio, agosto y septiembre en referencia a las fracciones que le fueron asignados a la Dirección de Planeación y Evaluación del CECyTENL.

Observatorio Universitario

Actualmente se ha participado en distintas videoconferencias sobre la Prevención de la Violencia familiar durante la pandemia COVID 19, Las Conductas suicidas en México, Elaboración de catálogo de oferta educativa.

5to. Informe de Gobierno

Actualmente se encuentra en proceso de revisión para edición y posteriormente impresión de documento. Con el objetivo de cumplir con la obligación legal de rendición de cuentas que corresponde al Titular del Poder Ejecutivo del Estado de Nuevo León; el CECyTENL participó en el programa de Educación Media Superior Tecnológica, aportando avances y resultados en Educación, Capacitación Integral, vida deportiva, vinculación empresarial, aspectos que ha destacado nuestra Institución. Actualmente se encuentra en proceso de revisión para edición y posteriormente impresión de documento.

Calendario Escolar

Se lleva a cabo la realización e integración de las actividades programadas de las Direcciones de Administración, Planeación y Evaluación, Vinculación y Académico correspondiente para el ciclo escolar Agosto 2020 – Enero 2021.

Estructuras Académico – Administrativas, Semestre Agosto 2020 – Enero 2021

2.6

Nuevo León
Siempre Ascendiendo



Se llevó a cabo la asignación de consecutivos, para las plazas por tiempo determinado, interinato limitado y horas para escolares de los 17 planteles CECyTE y los 17 EMSAD.

2ª. Sesión Extraordinaria de la H. Junta Directiva del CECyTENL

El día 2 de septiembre del año en curso, se llevó a cabo de manera virtual, en la plataforma zoom, la segunda sesión extraordinaria; en donde se solicitó el otorgamiento de poderes para el Dr. Homero Rico Garza, actual Director General del CECyTENL y la revocación de poderes para el Director saliente.

Programa de Conciliación y Validación de Plazas de los Organismos Descentralizados Estatales (PROCOCODES)

Durante el mes de julio del presente, se entregaron los archivos de precarga para la plataforma SICOCODES, con la información correspondientes al semestre Agosto 2020 – Enero 2021. La captura de dicho semestre, se concluyó en tiempo y forma el día 20 de septiembre, se generaron las plantillas finales y se reportaron las incidencias.

Presupuesto Basado en Resultados y Sistema de Evaluación del Desempeño

Se entregó a la Dirección de Presupuesto y Control Presupuestal de la Secretaría de Finanzas y Tesorería General del Estado, la matriz de indicadores de resultados proyectados para el año 2021.

Entrega – Recepción

Se llevó a cabo la revisión del proceso de entrega – recepción de la Dirección General, resultando 54 observaciones que fueron capturadas en los addendum del sistema antes mencionado, y entregadas mediante oficio a la Contraloría y Transparencia Gubernamental del Estado de Nuevo León.

Se coordinó el proceso de entrega – recepción de los planteles de: García y Santa Catarina; se llevó a cabo la regularización de los planteles de: Escobedo Alianza Real, Dr. González, Cerralvo, Juárez, Estanzuela, Linares y la Dirección Administrativa del Colegio.

Anteproyecto del Programa Anual 2021

Se llevaron a cabo las reuniones de sensibilización para la elaboración del anteproyecto del PA 2021, con las Direcciones de Área del Colegio, dando como resultado, el borrador de los componentes y actividades que se atenderán durante el próximo año fiscal.

DIRECCIÓN ACADÉMICA

PLANES Y PROGRAMAS

Proceso de actualización y refrendo de la oferta educativa de los planteles del bachillerato tecnológico para la generación 2020-2023.

2.7

Nuevo León
Siempre Ascendiendo



La Coordinación de ODEs de los CECyTEs autorizó el 100% de las solicitudes de refrendo, nueva creación y liquidación de la oferta educativa generación 2020-2023. Sin embargo, en el CECyTENL nuevamente se refrendaron 12 carreras y se autorizaron 4 nuevas carreras, incrementándose la Oferta Educativa del Colegio a 16 carreras en total.

- En los planteles Cadereyta Jiménez, Sabinas Hidalgo y Allende, se liquidó la carrera de Programación y **se autorizó Ofimática**.
- En el plantel Allende, se liquidó la carrera de Procesos de Gestión Administrativa y **se autorizó Logística***; además **se abrió** una nueva carrera, la de **Contabilidad***.
- En el plantel El Carmen se liquidó Procesos de Gestión Administrativa, ofertando ahora la carrera de Ventas; debemos enfatizar que en este plantel se autorizó la carrera de Fundición de Metales y Acabados Industriales*, siendo ésta pionera en los CECyTEs del Estado.
- Los planteles Escobedo y Gral. Zuazua fueron **autorizados** a ofertar la carrera de **Logística**.
- En el plantel Pesquería se **autoriza** la carrera de **Mecatrónica***

Se gestionó la autorización definitiva por parte de la Coordinación de ODES de los CECyTEs, con base en el cumplimiento del 80% de matrícula captada en relación a lo señalado en los estudios de factibilidad.

Las carreras del Bachillerato Tecnológico ofertadas son las siguientes:

1. Electromecánica
2. Electrónica
3. Electricidad
4. Logística
5. Mecatrónica
6. Instrumentación Industrial
7. Máquinas Herramienta
8. Mantenimiento Industrial
9. Procesos de Gestión Administrativa
10. Producción Industrial de Alimentos
11. Servicios de Hotelería
12. Programación
13. Ofimática
14. Contabilidad
15. Ventas
16. Fundición de Metales y Acabados Industriales

Programa de Formación Docente de Educación Media Superior (PFDEMS-SEMS-COSDAC)

Seguimiento a 164 participantes, entre docentes y personal con funciones directivas, en 17 cursos.

Nombre del curso	Fecha del curso	Docentes inscritos en los cursos
Estrategia para la enseñanza de las matemáticas	31 de julio al 10 de septiembre	20
Educación socioemocional en la NEM	14 de agosto al 10 de septiembre	12



Responsabilidad social	14 de agosto al 10 de septiembre	6
Inclusión y convivencia en la EMS	14 de agosto al 10 de septiembre	3
Diagnóstico del contexto educativo en la NEM	14 de agosto al 10 de septiembre	4
Fundamentos del aprendizaje activo y vinculado basados en la NEM	14 de agosto al 10 de septiembre	5
TOTAL		50

Nombre del curso	Fecha del curso	Número de docentes inscritos
El pensamiento matemático en la formación humana del siglo XXI	Del 11 de septiembre de 2020 al 8 de octubre de 2020	17
Comunicación, lectura y escritura	Del 11 de septiembre de 2020 al 8 de octubre de 2020	15
Conciencia histórica	Del 11 de septiembre de 2020 al 8 de octubre de 2020	10
Objetivos de desarrollo sustentable	Del 11 de septiembre de 2020 al 8 de octubre de 2020	15
Estrategia para la enseñanza de las Ciencias Naturales y Experimentales	Del 11 de septiembre de 2020 al 22 de octubre de 2020	7
Estrategia para la enseñanza de las Ciencias Sociales	Del 11 de septiembre de 2020 al 22 de octubre de 2020	5
Estrategia para la enseñanza de las Humanidades	Del 11 de septiembre de 2020 al 22 de octubre de 2020	7
Gestión directiva en los planteles de EMS en la NEM	Del 11 de septiembre de 2020 al 8 de octubre de 2020	7
Liderazgo académico en la NEM	Del 11 de septiembre de 2020 al 8 de octubre de 2020	7
Estrategia para la enseñanza de las Matemáticas	Del 14 de septiembre de 2020 al 25 de octubre de 2020	8
El ciudadano que queremos formar a partir de la NEM en la EMS	Del 16 de septiembre de 2020 al 30 de septiembre de 2020	16



TOTAL

114

Academias Estatales, Instrumentos de Evaluación y Material Didáctico

- Con el objetivo de contribuir al logro de los objetivos y metas del Colegio y atender los programas educativos de los planteles, la Dirección Académica llevó a cabo de manera virtual, 27 academias de formación básica, propedéutica, formación profesional y formación para el trabajo, en **modalidad streaming** del 1 al 13 de julio 2020., en las que participaron presidentes, secretarios, líderes de carrera, docentes, coordinadores académicos, auxiliares, directores, encargados y responsables de los planteles del bachillerato tecnológico y de los centros EMSaD.
- Derivado de los trabajos asignados durante el desarrollo de las academias, se dio seguimiento al 100% de los acuerdos aprobados por la Dirección Académica: planeaciones didácticas, material de apoyo y recursos didácticos e instrumentos de evaluación sumativa. Disponibles en reservorio planeación académica (OneDrive) para el 100% de las 33 asignaturas y 32 módulos de carrera y capacitaciones para el trabajo del currículo vigente semestres 1, 3 y 5 de ambos bachilleratos (tecnológico y general).
- Se realizó la gestión ante la Dirección Administrativa, pero debido a la contingencia se elaboraron estrategias apoyadas en las herramientas digitales, por lo que a todos los planteles y Centros EMSaD se les hizo llegar el material de apoyo didáctico vía electrónica, solamente para los CEMSaD se imprimieron los cuadernillos del área básica y propedéutica para cubrir el 100% de la matrícula. Además tienen acceso a la información necesaria, gracias al diseño de un reservorio académico (OneDrive).
Para el Proceso de evaluación de los aprendizajes de los estudiantes de nuestro Colegio, continúan los mismos criterios de ponderación de las evaluaciones de los estudiantes, a implementarse en el semestre agosto 2020 - enero 2021.

Inducción y Nivelación académica para alumnos de nuevo ingreso

Los días 17 y 28 de agosto se llevó a cabo a distancia, la Evaluación Diagnóstica al Ingreso a la EMS, de la COSDAC, es sus fases test y postest respectivamente, así como el curso propedéutico y de inducción del 18 al 21 y del 21 al 24, en los 34 planteles del Colegio.

Becas: Al corte 2 de octubre de 2020, **13,201 estudiantes** se encuentran en proceso de inscripción en la plataforma SIREL para ser candidatos a la Beca Universal de Educación Media Superior.

Convocatorias de Becas ofertadas a la comunidad estudiantil de los Bachilleratos Tecnológicos y Centros EMSaD del CECYTENL.

Becas para el Bienestar Benito Juárez.

Becas Elisa Acuña: Formación Dual, Prácticas Profesionales y Servicio Social.

Beca Fundación Martínez Sada.

Beca CORDEM.

Beca TecMilenio.

Becas Fundación ZABER.

Becas Jóvenes que Impactan.

Becas Líderes del Mañana, ITESM.

Programas Institucionales de apoyo a estudiantes

- El 100% de los planteles del Bachillerato Tecnológico y Centros EMSaD operan el Movimiento Contra el Abandono Escolar.

2.10

Nuevo León
 Siempre Ascendiendo



- El 100% de los planteles del Bachillerato Tecnológico y Centros EMSaD implementan el programa de Orientación Educativa a Distancia.
- El 100% de los planteles del Bachillerato Tecnológico y Centros EMSaD aplican las lecciones de las habilidades socioemocionales de Autoconocimiento en 1° Semestre, Conciencia Social en 3° y Toma Responsable 5° Semestre de acuerdo al Modelo Simplificado de Construye-T, en ligas google forms.
- Se difundió el programa Jóvenes en Casa del programa Construye T, Club de Lectura, con las actividades "Café, Expressa T".
- Con el objetivo de ofrecer apoyo psicológico a los alumnos del CECYTENL, Dirección Académica gestiona becas del 100% en el centro CETIA de la Facultad de Psicología de la UDEM, el servicio se brinda a través de video llamadas.
- Difusión de las convocatorias:
- INCAAgrotech México, para innovadores y startups que cuenten con proyectos y soluciones enfocadas a mejorar la cadena de valor agrícola en México.
- MtyJobs 2020 Espacio diseñado con conferencias, talleres, para alumnos de la carrera de programación.
- Expo Ciencias Nuevo León 2020, concurso estatal de proyectos de divulgación e investigación en ciencia y tecnología para estudiantes.
- Feria Nacional de Ciencias e Ingenierías, concurso nacional de proyectos de divulgación e investigación en ciencia y tecnología para estudiantes.
- Mentor HUB Connect, Sesión de mentorías para emprendimientos de base tecnológica y de prototipos.
- Capacitación a Coordinadores Académicos, Auxiliares y Responsables de Becas de los Bachillerato Tecnológico y Centros EMSaD de la plataforma SIREL por personal de la Representación Estatal de Becas para el Bienestar Benito Juárez.
- Capacitación a Coordinadores Académicos, Auxiliares y Responsables del registro en el Seguro Facultativo Estudiantil de la plataforma IMSS Digital.
- Difusión semanal a la comunidad estudiantil y docentes de webinars gratuitas con un total de 55 en Educación, 15 en Tecnología y 43 en Psicología.

Programa de Tutorías y Asesoría Académicas

- La totalidad de estudiantes recibieron tutoría grupal, asesorías académicas previas al periodo de regularización, dirigidas a estudiantes con materias reprobadas del semestre febrero - julio 2020 en riesgo de abandono escolar.

Plan de Mejora Continua

- 34 Planteles continúan con la aplicación del Plan de Mejora Continua de acuerdo a las especificaciones establecidas en el formato oficial vigente.

UNIDAD DEL SISTEMA DE CARRERA PARA LAS MAESTRAS Y LOS MAESTROS

- Se recibieron los resultados de los docentes del concurso de oposición para el ingreso a la Educación Media Superior.

SERVICIOS ESCOLARES

Control Escolar:

- Se entregaron 3,645 Certificados de la generación 2017-2020
- Se atendió la captura de calificaciones de Regularización que por diversas razones no pudieron capturar los planteles.

2.11

Nuevo León
Siempre Ascendiendo



- Se atendió el proceso de Inscripción y Reinscripción de los alumnos para el semestre de Agosto 2020-Enero 2021 en el Sistema Escolar.
- Se realizaron 107 Validaciones de Certificados, solicitadas por diversas Instituciones Educativas.

TITULACIÓN:

En trámite de titulación 900 expedientes de alumnos egresados de las generaciones 2016-2019 y anteriores.

CENTRO DE EVALUACIONES

- En proceso: al corte del 30 de septiembre se tiene un avance del 79% de evaluaciones aplicadas en línea en la Unidad 1.

OTRAS ACTIVIDADES

- Se autorizó la Estructura Académico-Administrativa de los 34 planteles del Colegio.
- Se realizó la carga al Sistema de Conciliación de Organismos Descentralizados SICODES del semestre agosto enero 2020 – 2021.

DIRECCIÓN VINCULACIÓN

Vinculación con los Sectores Productivo y Social

Servicio social

Se establecieron estrategias para liberar las horas de servicio social a los alumnos de 6to semestre ya que, debido a la contingencia se suspendieron las clases presenciales.

De **3389** alumnos, **3061** ya tienen carta liberada, **249** están realizando su servicio social y **79** están por iniciar.

Se trabajó en las observaciones de **los reglamentos de servicio social y prácticas profesionales**, a fin de emitir los nuevos reglamentos por parte de la Coordinación Nacional.

Modelo Mexicano de Formación Dual

En el presente trimestre cerramos con un total de **38** alumnos inscritos en el programa de Modelo Mexicano de Formación Dual, **2** causaron baja, para un total de **36** alumnos registrados, de los cuales egresaron satisfactoriamente **26**, continuando vigentes **10** alumnos.

17 a través de CAINTRA (**3** Salinas Victoria, **7** de Apodaca, **2** de Pesquería, **1** de Gral. Zuazua, **1** de El Carmen, **1** de Linares, **1** de García II, **1** de Marín)

9 a través de CAMEXA (**6** de García y **3** de García II)

Actualmente tenemos vigentes

2 alumnos a través de CAINTRA (Gral. Zuazua)

8 alumnos en CAMEXA (**5** de García I y **3** de García II)

Con motivo de la pandemia y a fin de proteger la salud de nuestros alumnos, dejaron de acudir a las empresas para continuar con su formación dual a partir del mes de marzo. **En este trimestre por indicación de nuestro Director General, Dr. Homero Rico Garza, se envió un atento oficio a la Secretaría de Salud el día 06 de agosto, con el propósito de solicitar su autorización para reiniciar la formación dual en las empresas, misma que fue negada el día 10 de agosto por parte de la Subsecretaría de Regulación y Fomento Sanitario, por no existir las condiciones adecuadas para ello.**

2.12

Nuevo León
Siempre Ascendiendo



Posteriormente, **el día 04 de septiembre, se nos envió un oficio por parte de la misma Subsecretaría para informar que se autorizaba el regreso a la formación dual de nuestros estudiantes**, cuidando todas las medidas de seguridad, por lo que se informó a nuestros directores de plantel la nueva indicación a fin de continuar con la difusión y formación dual de nuestros alumnos.

Prácticas profesionales

Se logró a este trimestre, a reserva de concluir el mes de septiembre, que **1525 alumnos concluyeran su formación en prácticas profesionales**, obteniendo su carta liberada.

Encuesta de salida

Se realizó la aplicación de la encuesta de salida en los 34 planteles a **3948** alumnos de 6to semestre de la generación 17-20 como parte del proceso de seguimiento de egresados marcado por la Coordinación de ODE's, **logrando el 100% de las encuestas**, siendo de los primeros estados en cumplir con dicha encuesta.

Donación KIA

Gracias a las gestiones del CECYTE, N.L., se realizó en el presente mes, **la donación de un vehículo Óptima LX de reciente modelo, por parte de la empresa KIA Motors de México**, para beneficio de nuestros estudiantes del plantel Apodaca. Recibió la donación, el Ing. Carlos César Rodríguez Acevedo, director del plantel.

Creatividad Tecnológica

Se participó en el Concurso Nacional de Creatividad Tecnológica 2020 en su modalidad virtual, con **dos proyectos en la categoría de Tecnológico y en la categoría de Cultura Ecológica y Cuidado del Medio Ambiente**, logrando avanzar a la etapa final en esta última categoría, quedando entre los primeros 10 lugares con la representación del plantel Linares.

Arte y Cultura

Derivado de los problemas de la contingencia sanitaria que enfrentamos, se trabajó a través de las redes sociales, **como lo es la página oficial de Facebook del CECyTE, con dinámicas en las modalidades de pintura, canto, poesía y cuento corto**, en el cual participaron cerca de **1480** alumnos inscritos en los diferentes talleres, **con un alcance de 40,252 personas** que siguieron las dinámicas en Facebook.

Deportes y Actividades Cívicas

Deportes

De igual manera, se trabajó a través de las plataformas digitales en las que se realizaron activación física y entrenamientos a distancia en los cuales participaron **2500 alumnos**.

2.13

Nuevo León
Siempre Ascendiendo



Como parte de nuestro calendario virtual, **se han llevado a cabo conferencias magistrales con un toque dinámico y fresco para nuestros estudiantes con profesionales** en diferentes áreas deportivas como voleibol, fútbol, taekwondo, básquetbol, entre otros.

Hasta la fecha llevamos una participaron de **1463 alumnos conectados en vivo, 17,116 personas alcanzadas, 2,418 comentarios y 659 reacciones.**



De conformidad al marco jurídico vigente, establecido en los artículos 63 fracción XIII, 85, fracción X y XXIII y 136 de la Constitución Política del Estado Libre y Soberano de Nuevo León, 52, 61, 65 y 144 al 148 de la Ley de Administración Financiera para el Estado de Nuevo León; 18 fracción II; 21 fracción XV de la Ley Orgánica de la Administración Pública para el Estado de Nuevo León y 2 fracciones V, X y XXIX; 7 de la Ley de Fiscalización Superior del Estado de Nuevo León 52, 53 fracción I a V, 54 y 55 de La ley General de Contabilidad Gubernamental, el Ejecutivo y sus Organismos Descentralizados y Fideicomisos, así como las personas físicas o morales, públicas o privadas que reciban recursos públicos, deberán rendir su Cuenta Pública en forma anual al H. Congreso del Estado, en los términos y plazos que esta misma legislación establece.

Informe de Avance de Gestión Financiera Tercer Trimestre 2020

Informe de Avance de Gestión Financiera del Tercer Trimestre del 2020

Estado de Actividades

Del 1 de enero al 30 de Septiembre de 2020 y 2019
(Pesos)

Colegio de Estudios Científicos y Tecnológicos del Estado de Nuevo León

Concepto	Tercer Trim. 2020	Tercer Trim. 2019	Concepto	Tercer Trim. 2020	Tercer Trim. 2019
INGRESOS Y OTROS BENEFICIOS			GASTOS Y OTRAS PÉRDIDAS		
Ingresos de la Gestión	\$17,067,056	\$32,126,550	Gastos de Financiamiento	\$180,615,717	\$182,924,763
Impuestos	0	0	Servicios Personales	171,405,154	163,179,465
Cuotas y Aportaciones de Seguridad Social	0	0	Materiales y Suministros	906,188	4,126,596
Contribuciones de Mejoras	0	0	Servicios Generales	8,304,375	15,618,701
Derechos	0	0			
Productos	185,430	36,248	Transferencia, Asignaciones, Subsidios y Otras Ayudas	\$0	\$0
Aprovechamientos	0	0	Transferencias Internas y Asignaciones al Sector Público	0	0
Ingresos por Ventas de Bienes y Prestación de Servicios	16,881,625	32,090,302	Transferencias al Resto del Sector Público	0	0
Participaciones, Aportaciones, Convenios, Incentivos Derivados de la Colaboración Fiscal, Transferencias, Asignaciones, Subsidios, Subvenciones, Pensiones y Jubilaciones.	\$230,766,070	\$181,106,998	Subsidios y Subvenciones	0	0
Participaciones, Aportaciones, Convenios, Incentivos Derivados de la Colaboración Fiscal y Fondos Distintos de Aportaciones	118,110,449	86,768,114	Ayudas Sociales	0	0
Transferencias, Asignaciones Subsidios, Subvenciones, Pensiones y Jubilaciones.	112,655,621	94,338,885	Pensiones y Jubilaciones	0	0
Otros Ingresos y Beneficios	\$0	\$0	Transferencias a Fideicomisos, Mandatos y Contratos Análogos	0	0
Ingresos Financieros	0	0	Transferencias a la Seguridad Social	0	0
Incremento por Variación de Inventarios	0	0	Donativos	0	0
			Transferencias al Exterior	0	0

Informe de Avance de Gestión Financiera Tercer Trimestre 2020

Disminución del Exceso de Estimaciones por Pérdida o Deterioro u Obsolescencia	0	0	
Disminución del Exceso de Provisiones	0	0	
Otros Ingresos y Beneficios Varios	0	0	
Total de Ingresos y Otros Beneficios	\$247,833,126	\$213,233,548	
Participaciones y Aportaciones			\$0
Participaciones			0
Aportaciones			0
Convenios			0
Intereses, Comisiones y Otros Gastos de la Deuda Pública			\$0
Intereses de Deuda Pública			0
Comisiones de Deuda Pública			0
Gastos de la Deuda Pública			0
Costo por Coberturas			0
Apoyos Financieros			0
Otros Gastos y Pérdidas Extraordinarias			\$94,397,035
Estimaciones, Depreciaciones, Deterioros, Obsolescencia y Amortizaciones			0
Provisiones			5,063,252
Disminución de Inventarios			89,333,783
Aumento por Insuficiencia de Estimaciones por Pérdida o Deterioro y Obsolescencia			0
Aumento por Insuficiencia de Provisiones			0
Otros Gastos			0
Inversión Pública			\$0
Inversión Pública no Capitalizable			0
Total de Gastos y otras Pérdidas			\$275,012,752
Resultados del Ejercicio (Ahorro/Desahorro)			(\$27,179,626)
			\$188,448,414
			\$24,785,134

Bajo protesta de decir verdad declaramos que los Estados Financieros y sus Notas son razonablemente correctos y responsabilidad del emisor


 Dr. Homero Rico Garza
 Director General


 C.P. Leopoldo Aurelio Rodríguez Itza
 Director Administrativo

Informe de Avance de Gestión Financiera Tercer Trimestre 2020

Informe de Avance de Gestión Financiera del Tercer Trimestre del 2020
Estado de Situación Financiera
Del 1 de Enero al 30 de Septiembre de 2020
(Pesos)

Colegio de Estudios Científicos y Tecnológicos del Estado de Nuevo León

Concepto	Tercer Trim. 2020	Anual 2019	Concepto	Tercer Trim. 2020	Anual 2019
ACTIVO			PASIVO		
Activo Circulante			Pasivo Circulante		
Efectivo y Equivalentes	53,017,715	10,460,027	Cuentas Por Pagar a Corto Plazo	122,590,445	132,704,163
Derechos a Recibir Efectivo y Equivalentes	441,908,682	441,530,699	Documentos por Pagar a Corto Plazo	0	0
Derechos a Recibir Bienes o Servicios	0	0	Porción a Corto Plazo de la Deuda Pública a Largo Plazo	0	0
Inventarios	0	0	Títulos y Valores a Corto Plazo	0	0
Almacenes	0	0	Pasivos Diferidos a Corto Plazo	0	0
Estimación por Pérdida o Deterioro de Activos Circulantes	(203,500)	(203,500)	Fondos y Bienes de Terceros en Garantía y/o Administración a Corto Plazo	0	0
Otros Activos Circulantes	197,700	135,050	Provisiones a Corto Plazo	110,749,050	35,574,019
Total de Activos Circulantes	\$494,920,598	\$451,922,277	Otros Pasivos a Corto Plazo	0	0
			Total de Pasivo Circulante	\$233,339,494	\$168,278,181
Activo No Circulante			Pasivo No Circulante		
Inversiones Financieras a Largo Plazo	0	0	Cuentas por Pagar a Largo Plazo	0	0
Derechos a Recibir Efectivo o Equivalentes a Largo Plazo	0	0	Documentos por Pagar a Largo Plazo	0	0
Bienes Inmuebles, Infraestructura y Construcciones en Proceso	228,206,433	228,206,433	Deuda Pública a Largo Plazo	0	0
Bienes Muebles	42,189,050	42,149,052	Pasivos Diferidos a Largo Plazo	0	0
Activos Intangibles	784,458	784,458	Fondos y Bienes de Terceros en Garantía y/o en Administración a Largo Plazo	680,103	596,854
Depreciación, Deterioro y Amortización Acumulada de Bienes	(88,531,444)	(83,468,192)	Provisiones a Largo Plazo	22,954,900	22,954,900
Activos Diferidos	0	0			
Estimación por Pérdida o Deterioro de Activos no Circulantes					

Informe de Avance de Gestión Financiera Tercer Trimestre 2020



Secretaría de Finanzas y Tesorería General del Estado
 Nuevo León - Siempre Ascendiendo

Otros Activos no Circulantes	0	0
Total de Activos no Circulantes	\$182,648,497	\$187,671,751

Total de Pasivos No Circulantes	\$23,635,003	\$23,551,754
Total del Pasivo	\$256,974,497	\$191,829,935

HACIENDA PÚBLICA/PATRIMONIO

Hacienda Pública/ Patrimonio Contribuido	\$285,430,018	\$285,430,018
Aportaciones	264,858,313	264,858,313
Donaciones de Capital	0	0
Actualización de la Hacienda Pública/Patrimonio	20,571,706	20,571,706

Hacienda Pública/ Patrimonio Generado

Resultados del Ejercicio (Ahorro / Desahorro)	(27,179,626)	(38,435,950)
Resultados de Ejercicios Anteriores	162,344,206	200,770,025
Revalúos	0	0
Reservas	0	0
Rectificaciones de Resultados de Ejercicios Anteriores	0	0

Exceso o Insuficiencia en la Actualización de La Hacienda Pública/Patrimonio

Resultado por Posición Monetaria	0	0
Resultado por Tenencia de Activos no Monetarios	0	0

Total Hacienda Pública/Patrimonio

	\$420,594,598	\$447,764,093
--	----------------------	----------------------

Total del Activo	\$677,569,095	\$639,594,028	Total de Pasivo y Hacienda Pública/ Patrimonio	\$677,569,095	\$639,594,028
-------------------------	----------------------	----------------------	---	----------------------	----------------------

Bajo protesta de decir verdad declaramos que los Estados Financieros y sus Notas son razonablemente correctos y responsabilidad del emisor


 Dr. Homero Rico Garza
 Director General


 C.P. Leopoldo Aurelio Rodríguez Iba
 Director Administrativo



Informe de Avance de Gestión Financiera Tercer Trimestre 2020

Informe de Avance de Gestión Financiera del Tercer Trimestre del 2020
Estado de Cambios en la Situación Financiera
Al 30 de Septiembre de 2020 y 2019
(Pesos)
Colegio de Estudios Científicos y Tecnológicos del Estado de Nuevo León

Concepto	Origen	Aplicación	Concepto	Origen	Aplicación
ACTIVO	\$5,063,252	\$43,038,319	PASIVO	\$75,268,280	\$10,113,718
Activo Circulante	\$0	\$42,998,321	Activo Circulante	\$75,175,031	\$10,113,718
Efectivo y Equivalentes	0	42,557,688	Cuentas por Pagar a Corto Plazo	0	10,113,718
Derechos a Recibir Efectivo y Equivalentes	0	377,983	Documentos por Pagar a Corto Plazo	0	0
Derechos a Recibir Bienes o Servicios	0	0	Porción a Corto Plazo de la Deuda Pública a Largo Plazo	0	0
Inventarios	0	0	Títulos y Valores a Corto Plazo	0	0
Almacenes	0	0	Pasivos Diferidos a Corto Plazo	0	0
Estimación por Pérdida o Deterioro de Activos Circulantes	0	0	Fondos y Bienes de Terceros en Garantía y/o Administración a Corto Plazo	0	0
Otros Activos Circulantes	0	62,650	Provisiones a Corto Plazo	75,175,031	0
			Otros Pasivos a Corto Plazo	0	0
Activo No Circulante	\$5,063,252	\$39,998	Activo No Circulante	\$83,249	\$0
Inversiones Financieras a Largo Plazo	0	0	Cuentas por Pagar a Largo Plazo	0	0
Derechos a Recibir Efectivo o Equivalentes a Largo Plazo	0	0	Documentos por Pagar a Largo Plazo	0	0
Bienes Inmuebles, Infraestructura y Construcciones en Proceso	0	0	Deuda Pública a Largo Plazo	0	0
Bienes Muebles	0	39,998	Pasivos Diferidos a Largo Plazo	0	0
Activos Intangibles	0	0	Fondos y Bienes de Terceros en Garantía y/o Administración a Largo Plazo	83,249	0
Depreciación, Deterioro y Amortización Acumulada de Bienes	5,063,252	0	Provisiones a Largo Plazo	0	0
Activos Diferidos	0	0			
Estimación por Pérdida o Deterioro de Activos no Circulantes	0	0			
Otros Activos no Circulantes	0	0	HACIENDA PÚBLICA/PATRIMONIO	\$0	\$0
			<i>Hacienda Pública/ Patrimonio Contribuido</i>	\$0	\$0

Informe de Avance de Gestión Financiera Tercer Trimestre 2020

Aportaciones	0	0
Donaciones de Capital	0	0
Actualización de la Hacienda Pública/Patrimonio	0	0
Hacienda Pública/ Patrimonio Generado	\$10,131	\$27,179,626
Resultados del Ejercicio (Ahorro/Desahorro)	0	27,179,626
Resultados de Ejercicios Anteriores	10,131	0
Revalúos	0	0
Reservas	0	0
Rectificaciones de Resultados de Ejercicios Anteriores	0	0
Exceso o Insuficiencia en la Actualización de la Hacienda Pública/Patrimonio	\$0	\$0
Resultado por Posición Monetaria	0	0
Resultado por Tenencia de Activos no Monetarios	0	0

Bajo protesta de decir verdad declaramos que los Estados Financieros y sus Notas son razonablemente correctos y responsabilidad del emisor


Dr. Homero Rico Garza
 Director General


C.P. Leopoldo Aurelio Rodríguez Ita
 Director Administrativo

Informe de Avance de Gestión Financiera Tercer Trimestre 2020

Informe de Avance de Gestión Financiera del Tercer Trimestre del 2020

Estado Analítico del Activo

Del 1 de Enero al 30 de Septiembre de 2020

(Pesos)

Colegio de Estudios Científicos y Tecnológicos del Estado de Nuevo León

Concepto	Saldo Inicial 1	Cargos del Período 2	Abonos del Período 3	Saldo Final 4=(1+2-3)	Variación del Período (4-1)
ACTIVO	639,594,028	530,560,428	492,585,361	677,569,095	37,975,067
Activo Circulante	451,922,277	530,475,433	487,477,112	494,920,598	42,998,321
Efectivo y Equivalentes	10,460,027	529,018,476	486,460,788	53,017,715	42,557,688
Derechos a recibir Efectivo y Equivalentes	441,530,699	1,394,307	1,016,324	441,908,682	377,983
Derechos a Recibir Bienes o Servicios	0	0	0	0	0
Inventarios	0	0	0	0	0
Almacenes	0	0	0	0	0
Estimación por Pérdida o Deterioro de Activos Circulantes	(203,500)	0	0	(203,500)	0
Otros Activos Circulantes	135,050	62,650	0	197,700	62,650
Activo No Circulante	187,671,751	84,995	5,108,249	182,648,497	(5,023,254)
Inversiones Financieras a largo Plazo	0	0	0	0	0
Derechos a Recibir Efectivo o Equivalentes a Largo Plazo	0	0	0	0	0
Bienes Inmuebles Infraestructura y Construcciones en Proceso	228,206,433	0	0	228,206,433	0
Bienes Muebles	42,149,052	84,995	44,997	42,189,050	39,998
Activos Intangibles	784,458	0	0	784,458	0
Depreciación, Deterioro y Amortización Acumulada de Bienes	(83,468,192)	0	5,063,252	(88,531,444)	(5,063,252)
Activos Diferidos	0	0	0	0	0

Informe de Avance de Gestión Financiera Tercer Trimestre 2020



Estimación por Pérdida o Deterioro de Activos no Circulantes	0	0	0	0
Otros Activos no Circulantes	0	0	0	0

Bajo protesta de decir verdad declaramos que los Estados Financieros y sus Notas son razonablemente correctos y responsabilidad del emisor

Dr. Homero Rico Garza
Director General

C.P. Leopoldo Aurelio Rodríguez Itá
Director Administrativo

Informe de Avance de Gestión Financiera Tercer Trimestre 2020

Informe de Avance de Gestión Financiera del Tercer Trimestre del 2020 Estado Analítico de la Deuda y Otros Pasivos Del 1 de Enero al 30 de Septiembre de 2020 Colegio de Estudios Científicos y Tecnológicos del Estado de Nuevo León				
Denominación de las Deudas	Moneda de Contratación	Institución o País Acreedor	Saldo Inicial del Periodo	Saldo Final del Periodo
DEUDA PÚBLICA				
Corto Plazo				
Deuda Interna				
Instituciones de Crédito			0	0
Títulos y Valores:			0	0
Arrendamientos Financieros			0	0
Deuda Externa				
Organismos Financieros Internacionales			0	0
Deuda Bilateral:			0	0
Títulos y Valores:			0	0
Arrendamientos Financieros:			0	0
Subtotal a Corto Plazo			0	0
Largo Plazo:				
Deuda Interna				
Instituciones de Crédito			0	0
Títulos y Valores:			0	0
Arrendamientos Financieros			0	0
Deuda Externa				
Organismos Financieros Internacionales			0	0
Deuda Bilateral:			0	0
Títulos y Valores:			0	0
Arrendamientos Financieros:			0	0

Informe de Avance de Gestión Financiera Tercer Trimestre 2020

Subtotal a Largo Plazo	0	0
Otros Pasivos:	191,829,935	256,974,497
Total Deuda y Otros Pasivos	191,829,935	256,974,497

Bajo protesta de decir verdad declaramos que los Estados Financieros y sus Notas son razonablemente correctos y responsabilidad del emisor


Dr. Homero Rico Garza
 Director General


C.P. Leopoldo Aurelio Rodríguez Itá
 Director Administrativo

Informe de Avance de Gestión Financiera Tercer Trimestre 2020

Informe de Avance de Gestión Financiera del Tercer Trimestre del 2020
Estado de Variación en la Hacienda Pública
Del 1 de Enero al 30 de Septiembre de 2020

(Pesos)

Colegio de Estudios Científicos y Tecnológicos del Estado de Nuevo León

Concepto	Hacienda Pública / Patrimonio Contribuido	Hacienda Pública/Patrimonio Generado de Ejercicios Anteriores	Hacienda Pública/Patrimonio Generado del Ejercicio	Ajustes por Cambios de Valor	Total
Hacienda/Pública Patrimonio Contribuido Neto 2019	0	0	0	0	0
Aportaciones	285,458,905	214,748,859	(19,510,913)	0	480,696,852
Donaciones de Capital	0	0	0	0	0
Actualización de la Hacienda Pública/Patrimonio	(28,887)	0	0	0	(28,887)
Hacienda/Pública Patrimonio Generado Neto 2019	0	(13,978,834)	(18,925,037)	0	(32,903,872)
Resultados del Ejercicio (Ahorro/Desahorro)	0	0	(38,435,950)	0	(38,435,950)
Resultados de Ejercicios Anteriores	0	(13,978,834)	19,510,913	0	5,532,078
Revalúos	0	0	0	0	0
Reservas	0	0	0	0	0
Rectificaciones de Ejercicios Anteriores	0	0	0	0	0
Exceso o Insuficiencia en la Actualización de la Hacienda Pública / Patrimonio Neto de 2019					
Resultado de Posición Monetaria					
Resultado por Tenencia de Activos no Monetarios					

Informe de Avance de Gestión Financiera Tercer Trimestre 2020

Hacienda Pública / Patrimonio Neto Final 2019	285,430,018	200,770,025	(38,435,950)	0	447,764,093
Cambios en la Hacienda Pública / Patrimonio Contribuido Neto de 2020					
Aportaciones	0	0	0	0	0
Donaciones de Capital	0	0	0	0	0
Actualización de la Hacienda Pública/Patrimonio	0	0	0	0	0
Variaciones de la Hacienda Pública / Patrimonio Generado Neto de 2020	0	(38,425,819)	11,256,324	0	(27,169,495)
Resultados del Ejercicio (Ahorro/Desahorro)	0	0	(27,179,626)	0	(27,179,626)
Resultados de Ejercicios Anteriores	0	(38,425,819)	38,435,950	0	10,131
Revalúos	0	0	0	0	0
Reservas	0	0	0	0	0
Rectificaciones de Resultados de Ejercicios Anteriores					
Cambios en el Exceso e Insuficiencia en la Actualización de la Hacienda					
Pública / Patrimonio Beto de 2020					
Resultado de Posición Monetaria					
Resultado por Tenencia de Activos no Monetarios					
Hacienda Pública / Patrimonio Neto Final al 30 de septiembre de 2020	285,430,018	162,344,206	(27,179,626)	0	420,594,598

Bajo protesta de decir verdad declaramos que los Estados Financieros y sus Notas son razonablemente correctos y responsabilidad del emisor


Dr. Homero Rico Garza
Director General


C.P. Leopoldo Aurelio Rodríguez
Ita
Director Administrativo



Informe de Avance de Gestión Financiera Tercer Trimestre 2020

Informe de Avance de Gestión Financiera del Tercer Trimestre del 2020
Estado de Flujos de Efectivo
Del 1 de Enero al 30 de Septiembre de 2020 y 2019
(Pesos)
Colegio de Estudios Científicos y Tecnológicos del Estado de Nuevo León

Concepto	Tercer Trim. 2020	Tercer Trim. 2019	Concepto	Tercer Trim. 2020	Tercer Trim. 2019
Flujo de Efectivo de las Actividades de la Operación			Flujo de Efectivo de las Actividades de Inversión		
Origen	328,154,658	237,424,404	Origen	0	0
Impuestos	0	0	Bienes inmuebles, Infraestructura y Construcciones en Proceso	0	0
Cuotas y Aportaciones de Seguridad Social	0	0	Bienes Muebles	0	0
Contribuciones de Mejoras	0	0	Otros Orígenes de Inversión	0	0
Derechos	0	0			
Productos de Tipo Corriente	185,430	36,248	Aplicación	39,998	148,560
Aprovechamientos de Tipo Corriente	0	0	Bienes Inmuebles, Infraestructura y Construcción en Proceso	0	0
Ingresos por Ventas de Bienes y Prestación de Servicios	16,881,625	32,090,302	Bienes Muebles	39,998	148,560
Participaciones, Aportaciones, Convenios, Incentivos Derivados de la Colaboración Fiscal y Fondos Distintos de Aportaciones.	118,110,449	86,768,114			
Transferencias, Asignaciones, Subsidios, Subvenciones, Pensiones y Jubilaciones	112,655,621	94,338,885			
Otros Orígenes de Operación	80,321,532	24,190,855	Otras Aplicaciones de Inversión	0	0
			Flujo Neto de Efectivo por Actividades de Inversión	(39,998)	(148,560)
Aplicaciones	285,567,103	225,909,080			
Servicios Personales	171,405,154	164,463,008	Flujo de Efectivo por las Actividades de Financiamiento		
Materiales y Suministros	906,188	4,126,596	Origen	10,131	10,314,608
Servicios Generales	8,304,375	15,618,701	Endeudamiento Neto	0	0
Transferencias Internas y Asignaciones al Sector Público	0	0	Interno	0	0
Transferencias al resto del Sector Público	0	0	Externo	0	0
Subsidios y Subvenciones	0	0	Otros Orígenes de Financiamiento	0	0
Ayudas Sociales	0	0			
Pensiones y Jubilaciones	0	0			


Informe de Avance de Gestión Financiera Tercer Trimestre 2020

Transferencias a Fideicomisos, Mandatos y Contratos Análogos	0	0	0	0
Transferencias a la Seguridad Social	0	0	0	0
Donativos	0	0	0	0
Transferencias al Exterior	0	0	0	0
Participaciones	0	0	0	0
Aportaciones	0	0	0	0
Convenios	0	0	0	0
Otras Aplicaciones de Operación	104,951,386	41,700,774	0	0
Flujo neto de Efectivo por Actividades de Operación	42,587,555	11,515,324		

Aplicación	Incremento/Disminución Neta en el Efectivo y Equivalente al Efectivo	42,557,688	21,681,372
	Efectivo y Equivalentes al Efectivo al Inicio del Ejercicio ⁽¹⁾	10,460,027	5,434,389
	Efectivo y Equivalentes al Efectivo al Final del Ejercicio ⁽¹⁾	53,017,715	27,115,761
	Flujos Netos de Efectivo por Actividades de Financiamiento	10,131	10,314,608
Otros Aplicaciones de Financiamiento		0	0
Servicio de la Deuda		0	0
Interno		0	0
Externo		0	0

(1) El saldo de estas cuentas se tomará de la nota 1 de este mismo estado


 Dr. Homero Rico Garza
 Director General


 C.P. Leopoldo Aurelio Rodríguez Iba
 Director Administrativo

Informe de Pasivos Contingentes

Se tiene registrado contablemente provisiones de Prima de Antigüedad \$15,980,088.81 e Indemnizaciones \$6,974,810.73 para cumplir con la NIF D-3 Beneficios a los empleados y en cumplimiento a lo dispuesto por los artículos 46, fracción I, inciso d y 52 de la Ley General de Contabilidad Gubernamental.



INFORMACIÓN PRESUPUESTARIA

2.31

Informe de Avance de Gestión Financiera Tercer Trimestre 2020

Informe de Avance de Gestión Financiera del Tercer Trimestre del 2020
 Colegio de Estudios Científicos y Tecnológicos del Estado de Nuevo León
 Estado Analítico de Ingresos
 Del 1 de Enero al 30 de Septiembre de 2020

Rubro de Ingresos	Ingresos					Diferencia
	Estimado	Ampliaciones y Reducciones	Modificado	Devengado	Recaudado	
Impuestos	1	2	3=1+2	4	5	(6=5-1)
Cuotas y Aportaciones de Seguridad Social	0	0	0	0	0	0
Contribuciones de Mejoras	0	0	0	0	0	0
Derechos	0	0	0	0	0	0
Productos	0	0	0	0	0	0
Aprovechamientos	0	0	0	0	0	0
Ingresos por Ventas de Bienes, Prestación de Servicios y otros Ingresos.	26,367,898	0	26,367,898	17,067,056	17,067,056	(9,300,842)
Participaciones, Aportaciones, Convenios, Incentivos Derivados de la Colaboración Fiscal y Fondos Distintos de Aportaciones.	308,503,291	(113,764,339)	194,738,952	118,110,449	118,110,449	(190,392,842)
Transferencias, Asignaciones, Subsidios, Subvenciones, pensiones y Jubilaciones.	134,364,485	11,490,616	145,855,101	112,655,621	112,655,621	(21,708,864)
Ingresos Derivados de Financiamientos	0	0	0	0	0	0
Total	469,235,674	(102,273,723)	366,961,951	247,833,126	247,833,126	(221,402,548)

Estado Analítico de Ingresos por Fuente de Financiamiento	Ingresos					Diferencia
	Estimado	Ampliaciones y Reducciones	Modificado	Devengado	Recaudado	
Impuestos	1	2	3=1+2	4	5	(6=5-1)
Ingresos del Poder Ejecutivo Federal o Estatal y de Municipios	0	0	0	0	0	0

Informe de Avance de Gestión Financiera Tercer Trimestre 2020

Cuotas y Aportaciones de Seguridad Social	0	0	0	0	0	0	0	0
Contribuciones de Mejoras	0	0	0	0	0	0	0	0
Derechos	0	0	0	0	0	0	0	0
Productos ¹	0	0	0	0	0	0	0	0
Aprovechamientos ²	0	0	0	0	0	0	0	0
Participaciones, Aportaciones, Convenios, Incentivos derivados de la Colaboración Fiscal y Fondos Distintos de Aportaciones	308,503,291	(113,764,339)	194,738,952	118,110,449	118,110,449	(190,392,842)	0	0
Transferencias, Asignaciones, Subsidios, Subvenciones, pensiones y Jubilaciones.	0	0	0	0	0	0	0	0
Ingresos de los Entes Públicos de los Poderes Legislativo y Judicial, de los Organos Autónomos y del Sector Paraestatal o Premunicipal, así como de las Empresas Productivas del Estado.	0	0	0	0	0	0	0	0
Cuotas y Aportaciones de Seguridad Social	0	0	0	0	0	0	0	0
Productos ¹	0	0	0	0	0	0	0	0
Ingresos por Ventas de Bienes, Prestación de Servicios y Otros Ingresos ³	26,367,898	0	26,367,898	17,067,056	17,067,056	(9,300,842)	0	0
Transferencias, Asignaciones, Subsidios, Subvenciones, Pensiones y Jubilaciones.	134,364,485	11,490,616	145,855,101	112,655,621	112,655,621	(21,708,864)	0	0
Ingresos Derivados de Financiamientos	0	0	0	0	0	0	0	0
Ingresos Derivados de Financiamientos	0	0	0	0	0	0	0	0
Total	469,235,674	(102,273,723)	366,961,951	247,833,126	247,833,126	(221,402,548)		

Informe de Avance de Gestión Financiera Tercer Trimestre 2020

Informe de Avance de Gestión Financiera del Tercer Trimestre del 2020						
Colegio de Estudios Científicos y Tecnológicos del Estado de Nuevo León						
Estado Analítico del Ejercicio del Presupuesto de Egresos						
Clasificación Administrativa						
Del 1 de Enero al 30 de Septiembre de 2020						
Concepto	Egresos					
	Aprobado 1	Ampliaciones/ (Reducciones) 2	Egresos Modificado 3=(1+2)	Devengado 4	Pagado 5	Subejercicio 6=(3-4)
Colegio de Estudios Científicos y Tecnológicos del Estado de Nuevo León	350,812,964	(8,855,283)	341,957,681	180,655,715	180,127,244	161,301,966
Dependencia o Unidad Administrativa 2	-	-	-	-	-	-
Dependencia o Unidad Administrativa 3	-	-	-	-	-	-
Dependencia o Unidad Administrativa 4	-	-	-	-	-	-
Dependencia o Unidad Administrativa 5	-	-	-	-	-	-
Dependencia o Unidad Administrativa 6	-	-	-	-	-	-
Dependencia o Unidad Administrativa 7	-	-	-	-	-	-
Dependencia o Unidad Administrativa 8	-	-	-	-	-	-
Dependencia o Unidad Administrativa 9	-	-	-	-	-	-
Dependencia o Unidad Administrativa XXXX	-	-	-	-	-	-
Total del Gasto	350,812,964	(8,855,283)	341,957,681	180,655,715	180,127,244	161,301,966

Informe de Avance de Gestión Financiera Tercer Trimestre 2020

Informe de Avance de Gestión Financiera del Tercer Trimestre del 2020
Colegio de Estudios Científicos y Tecnológicos del Estado de Nuevo León
Estado Analítico del Ejercicio del presupuesto de Egresos
Clasificación por objeto del Gasto (capítulo y concepto)
(pesos)

Del 1 de Enero al 30 de Septiembre de 2020

Egresos						
Concepto	Aprobado 1	Ampliaciones/ (Reducciones) 2	Egresos Modificado 3=(1+2)	Devengado 4	Pagado 5	Subejercicio 6=(3-4)
Servicios Personales	299,576,768.84	(8,280,594.06)	291,296,174.78	171,405,153.58	171,405,153.58	119,891,021.20
Remuneraciones al personal de Carácter Permanente	150,730,346.55	(3,182,821.71)	147,547,524.84	109,890,556.14	109,890,556.14	37,656,968.70
Remuneraciones al personal de Carácter Transitorio	-	-	-	-	-	-
Remuneraciones Adicionales y Especiales	46,182,623.65	(3,202,092.96)	42,980,530.69	8,099,367.89	8,099,367.89	34,881,162.80
Seguridad Social	34,509,647.28	621,233.71	35,130,880.99	26,053,255.84	26,053,255.84	9,077,625.15
Otras prestaciones Sociales y Económicas	61,539,034.95	537,076.79	62,076,111.74	24,152,045.71	24,152,045.71	37,924,066.03
Previsiones	-	-	-	-	-	-
Pago de Estimulos al Servidor Público	6,615,116.41	(3,053,989.89)	3,561,126.52	3,209,928.00	3,209,928.00	351,198.52
Materiales y Suministros	15,936,439.55	(2,574,694.56)	13,361,744.99	906,188.43	809,098.07	12,455,556.56
Materiales de Administración, Emisión de Documentos y Artículos Oficiales	7,303,113.26	(2,449,908.44)	4,853,204.82	569,630.12	473,799.76	4,283,574.70
Alimentos y Utensilios	836,130.00	(27,984.51)	808,145.49	42,649.77	41,389.77	765,495.72
Materiales Primas y materiales de Producción y Comercialización	-	-	-	-	-	-
Materiales y Artículos de Construcción y de Reparación	3,120,449.54	(18,126.65)	3,102,322.89	9,185.22	9,185.22	3,093,137.67
Productos Químicos, Farmacéuticos y de Laboratorio	269,519.98	6,247.60	275,767.58	4,637.60	4,637.60	271,129.98
Combustibles, Lubricantes y Aditivos	1,026,764.82	(46,254.00)	980,510.82	234,947.40	234,947.40	745,563.42
Vestuario, Blancos, Prendas de Producción y Artículos Deportivos	1,059,677.95	(63,514.04)	996,163.91	1,870.85	1,870.85	994,293.06

Informe de Avance de Gestión Financiera Tercer Trimestre 2020

	-	-	-	-	-	-	-	-	-
Materiales y Suministros para Seguridad									
Herramientas, Refacciones y Accesorios Menores	2,320,784.00	24,845.48	2,345,629.48	43,267.47	43,267.47	43,267.47	2,302,362.01		
Servicios Generales	32,299,754.84	(1,182,328.37)	31,117,426.47	8,304,375.11	8,304,375.11	7,912,992.24	22,813,051.36		
Servicios Básicos	5,576,358.80	29,988.86	5,606,347.66	2,568,890.02	2,568,890.02	2,559,654.02	3,037,457.64		
Servicios de Arrendamiento	6,389,351.69	(992,207.73)	5,397,143.96	1,595,759.73	1,595,759.73	1,408,614.26	3,801,384.23		
Servicios Profesionales, Científicos, Técnicos y Otros Servicios	6,586,183.64	247,378.15	6,833,561.99	2,255,009.82	2,255,009.82	2,128,682.42	4,578,552.17		
Servicios Financieros, Bancarios y Comerciales	1,680,736.63	(313,471.43)	1,367,265.40	186,011.05	186,011.05	186,011.05	1,181,254.35		
Servicios de Instalación, Reparación, Mantenimiento y Conservación	5,825,877.64	(1,894,319.10)	3,931,558.54	581,572.09	581,572.09	553,036.09	3,349,986.45		
Servicios de Comunicación Social y Publicidad	657,805.19	(5,707.40)	652,097.79	-	-	-	652,097.79		
Servicio de Traslado y Viáticos	671,827.19	(35,024.26)	636,802.93	71,417.25	71,417.25	71,417.25	565,385.68		
Servicios Oficiales	1,266,692.91	4,151.35	1,270,844.26	233,282.14	233,282.14	233,282.14	1,037,562.12		
Otros Servicios Generales	3,644,920.75	1,776,883.19	5,421,803.94	812,433.01	812,433.01	772,295.01	4,609,370.93		
Total del Gasto Hoja 1	347,812,963.23	(12,037,616.99)	335,775,346.24	180,615,717.12	180,615,717.12	180,127,243.89	155,159,629.12		

Informe de Avance de Gestión Financiera del Tercer Trimestre del 2020
 Colegio de Estudios Científicos y Tecnológicos del Estado de Nuevo León

Estado Analítico del Ejercicio del presupuesto de Egresos
 Clasificación por objeto del Gasto (capítulo y Concepto)
 (pesos)

Del 1 de Enero al 30 de Septiembre de 2020

Concepto	Egresos					Subejercicio 6=(3-4)
	Aprobado 1	Ampliaciones/ (Reducciones) 2	Egresos Modificado 3=(1+2)	Devengado 4	Pagado 5	

Informe de Avance de Gestión Financiera Tercer Trimestre 2020

Transferencias, Asignaciones, Subsidios y Otras Ayudas	-	-	-	-	-	-
Transferencias Internas y Asignaciones al Sector Público	-	-	-	-	-	-
Transferencias al Resto del Sector Público	-	-	-	-	-	-
Subsidios y Subvenciones	-	-	-	-	-	-
Ayudas Sociales	-	-	-	-	-	-
Pensiones y Jubilaciones	-	-	-	-	-	-
Transferencias a Fidelcomisos, Mandatos y Análogos	-	-	-	-	-	-
Transferencias a la Seguridad Social	-	-	-	-	-	-
Donativos	-	-	-	-	-	-
Transferencias al Exterior	-	-	-	-	-	-
Bienes Muebles, Inmuebles e Intangibles	3,000,000.00	3,182,334.00	6,182,334.00	39,998.00	-	6,142,336.00
Mobiliario y Equipo de Administración	1,000,000.00	(10,999.00)	989,001.00	39,998.00	-	949,003.00
Mobiliario y Equipo Educativo y Recreativo	-	-	-	-	-	-
Equipo e Instrumental Médico y de Laboratorio	-	-	-	-	-	-
Vehículos y Equipo de Transporte	500,000.00	-	500,000.00	-	-	500,000.00
Equipo de Defensa y Seguridad	-	-	-	-	-	-
Maquinaria, Otros Equipos y Herramientas	1,500,000.00	3,193,333.00	4,693,333.00	-	-	4,693,333.00
Activos Biológicos	-	-	-	-	-	-
Bienes Inmuebles	-	-	-	-	-	-
Activos Intangibles	-	-	-	-	-	-
Inversión Pública	-	-	-	-	-	-
Obra Pública en Bienes de Dominio Público	-	-	-	-	-	-
Obra Pública en Bienes Propios	-	-	-	-	-	-
Proyectos Productivos y Acciones de Fomento	-	-	-	-	-	-
Total del Gasto Hoja 1+2	350,812,963.23	(8,855,282.99)	341,957,680.24	180,655,715.12	180,127,243.89	161,301,965.12

Informe de Avance de Gestión Financiera Tercer Trimestre 2020

Informe de Avance de Gestión Financiera del Tercer Trimestre del 2020
 Colegio de Estudios Científicos y Tecnológicos del Estado de Nuevo León
 Estado Analítico del Ejercicio del presupuesto de Egresos
 Clasificación por objeto del Gasto (capítulo y Concepto)
 (pesos)

Del 1 de Enero al 30 de Septiembre de 2020

Concepto	Egresos					
	Aprobado 1	Ampliaciones/ (Reducciones) 2	Egresos Modificado 3=(1+2)	Devengado 4	Pagado 5	Subejercicio 6=(3-4)
Inversiones Financieras y Otras Provisiones	-	-	-	-	-	-
Inversiones para el Fomento de Actividades Productivas	-	-	-	-	-	-
Acciones y Participaciones de Capital	-	-	-	-	-	-
Compra de Títulos y Valores	-	-	-	-	-	-
Concesión de Préstamos	-	-	-	-	-	-
Inversiones en Fideicomiso, Mandatos y Otros Análogos.	-	-	-	-	-	-
Otras Inversiones Financieras	-	-	-	-	-	-
Provisiones para Contingencias y otras Erogaciones Especiales	-	-	-	-	-	-
Participaciones y Aportaciones	-	-	-	-	-	-
Participaciones	-	-	-	-	-	-
Aportaciones	-	-	-	-	-	-
Convenios	-	-	-	-	-	-
Deuda Pública	-	-	-	-	-	-
Amortización de la Deuda Pública	-	-	-	-	-	-
Intereses de la Deuda Pública	-	-	-	-	-	-
Comisión de la Deuda Pública	-	-	-	-	-	-

Informe de Avance de Gestión Financiera Tercer Trimestre 2020

Gastos de la deuda Pública	-	-	-	-	-	-
Costo por Coberturas	-	-	-	-	-	-
Apoyos Financieros	-	-	-	-	-	-
adeudos de Ejercicios Fiscales Anteriores (Adefas)	-	-	-	-	-	-
Total del Gasto Hoja 1+2+3	350,812,963.23	(8,855,282.99)	341,957,680.24	180,655,715.12	180,127,243.89	161,301,965.12



Informe de Avance de Gestión Financiera Tercer Trimestre 2020

Informe de Avance de Gestión Financiera del Tercer Trimestre del 2020						
Colegio de Estudios Científicos y Tecnológicos del Estado de Nuevo León						
Estado Analítico del Ejercicio del Presupuesto de Egresos						
Clasificación Económica (por Tipo de Gasto)						
Del 1 de Enero al 30 de Septiembre de 2020						
Concepto	Egresos					
	Aprobado 1	Ampliaciones/ (Reducciones) 2	Egresos Modificado 3=(1+2)	Devengado 4	Pagado 5	Subejercicio 6=(3-4)
Gasto Corriente	350,812,964	(8,855,283)	341,957,681	180,655,715	180,127,244	161,301,966
Gasto de Capital	-	-	-	-	-	-
Amortización de la Deuda y Disminución de Pasivos	-	-	-	-	-	-
Pensiones y Jubilaciones	-	-	-	-	-	-
Participaciones	-	-	-	-	-	-
Total del Gasto	350,812,964	(8,855,283)	341,957,681	180,655,715	180,127,244	161,301,966

Informe de Avance de Gestión Financiera Tercer Trimestre 2020

Informe de Avance de Gestión Financiera del Tercer Trimestre del 2020 Colegio de Estudios Científicos y Tecnológicos del Estado de Nuevo León Estado Analítico del Ejercicio del Presupuesto de Egresos Clasificación Funcional (Finalidad y Función) Del 1 de Enero al 30 de Septiembre de 2020

Concepto	Egresos					
	Aprobado 1	Ampliaciones/ Reducciones) 2	Egresos Modificado 3=(1+2)	Devengado 4	Pagado 5	Subejercicio 6=(3-4)
Gobierno						
legislación						
Justicia						
Coordinación Política de Gobierno						
Relaciones Exteriores						
Asuntos Financieros y Hacendarios						
Seguridad Nacional						
Asuntos de orden Público y Seguridad Interior						
Otros Servicios Generales						
Desarrollo Social	350,812,964	(8,855,283)	341,957,681	180,655,715	180,127,244	161,301,966
Proteccion Ambiental						
Vivienda y Servicios de la Comunidad						
Salud						
Recreación Cultura y otras Manifestaciones Sociales						
Educación	350,812,964	(8,855,283)	341,957,681	180,655,715	180,127,244	161,301,966
Protección Social						
Otros Asuntos Sociales						



Informe de Avance de Gestión Financiera Tercer Trimestre 2020

Desarrollo Económico									
Asuntos Económicos, Comerciales y Laborales en General									
Agropecuaria, Silvicultura, Pesca y Caza									
Combustibles y Energía									
Minería, Manufacturas y Construcción									
Transporte									
Comunicaciones									
Turismo									
Ciencia, Tecnología e Innovación									
Otras Industrias y otros Asuntos Económicos									
Otras no Clasificadas en Funciones Anteriores									
Transacciones de la Deuda Pública/Costo Financiero de la Deuda									
Transferencias y Aportaciones entre Diferentes Niveles y Ordenes de Gobierno									
Saneamiento del Sistema Financiero									
Adeudos de Ejercicios Fiscales Anteriores									
Total del Gasto	350,812,964	(8,855,283)	341,957,681	180,655,715	180,127,244	161,301,966			

Informe de Avance de Gestión Financiera Tercer Trimestre 2020

Informe de Avance de Gestión Financiera del Tercer Trimestre del 2020
Colegio de Estudios Científicos y Tecnológicos del Estado de Nuevo León
Endeudamiento Neto
Del 1 de Enero al 30 de Septiembre de 2020

Identificación del Crédito o Instrumento	Endeudamiento neto		
	Colocación	Amortización	C=A-B
Créditos Bancarios			
	A	B	
Total de Créditos Bancarios	0	0	0
Otros Instrumentos de Deuda			
Total de otros Instrumentos de Deuda	0	0	0
TOTAL	0	0	0

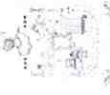
Informe de Avance de Gestión Financiera Tercer Trimestre 2020

Informe de Avance de Gestión Financiera del Tercer Trimestre del 2020		
Colegio de Estudios Científicos y Tecnológicos del Estado de Nuevo León		
Intereses de la Deuda		
Del 1 de Enero al 30 de Septiembre de 2020		
Identificación del Crédito o Instrumento	Devengados	Pagados
Créditos Bancarios		
	0	0
Total de Intereses de Créditos Bancarios		
Otros Instrumentos de Deuda		
	0	0
Total de Intereses de Otros Instrumentos de Deuda		
TOTAL	0	0

Informe de Avance de Gestión Financiera Tercer Trimestre 2020

Informe de Avance de Gestión Financiera del Tercer Trimestre del 2020 Colegio de Estudios Científicos y Tecnológicos del Estado de Nuevo León Indicadores de postura Fiscal Del 1 de Enero al 30 de Septiembre de 2020

Concepto	Estimado	Devengado	Pagado ³
I. Ingresos Presupuestarios (I=1+2)	366,961,951	247,833,126	247,833,126
1. Ingresos del Gobierno Entidad Federativa ¹			
2. Ingresos Sector Paraestatal ¹	366,961,951	247,833,126	247,833,126
II. Egresos Presupuestarios (II=3+4)	341,957,681	180,655,715	180,127,244
3. Egresos del Gobierno de la Entidad Federativa ²			
4. Egresos del Sector Paraestatal ¹	341,957,681	180,655,715	180,127,244
III. Balance presupuestario (Superavit o Déficit) (III=I-II)	25,004,270	67,177,411	67,705,882
Concepto	Estimado	Devengado	Pagado ³
III. Balance presupuestario (Superavit o Déficit)	25,004,270	67,177,411	67,705,882
IV. Intereses, Comisiones y Gastos de Deuda			
V. Balance Primario (Superavit o Déficit) (V=III-IV)	25,004,270	67,177,411	67,705,882
Concepto	Estimado	Devengado	Pagado ³
A. Financiamiento			
B. Amortización de la Deuda			
C. Endeudamiento o desendeudamiento (C=A-B)	-	-	-



Informe de Avance de Gestión Financiera Tercer Trimestre 2020

- 1 Los Ingresos que se presentan son los ingresos presupuestarios totales sin incluir ingresos por financiamiento. Los Ingresos del Gobierno de la Entidad Federativa corresponden a los del Poder Ejecutivo, Legislativo Judicial y Autónomos.
- 2 Los egresos que se presentan son los egresos presupuestarios totales sin incluir los egresos por amortización. Los egresos del Gobierno de la Entidad Federativa corresponden a los del Poder Ejecutivo, Legislativo, Judicial y órganos Autónomos.
- 3 Para Ingresos se reportan los ingresos recaudados; para egresos se reportan los egresos pagados.



INFORMACION PROGRAMATICA

Informe de Avance de Gestión Financiera Tercer Trimestre 2020

Informe de Avance de Gestión Financiera del Tercer Trimestre del 2020
Gasto por Categoría Programática
Del 1 de Enero al 30 de Septiembre de 2020
Colegio de Estudios Científicos y Tecnológicos del Estado de Nuevo León

Concepto	Egresos					
	Aprobado	Ampliaciones/ (Reducciones)	Egresos Modificado	Devengado	Pagado	Subejercicio
1	2	3 = (1+2)	4	5	6 = (3 - 4)	
Programas	350,812,964	(8,855,283)	341,957,681	180,655,715	180,127,244	161,301,966
Subsidios: Sector Social y Privado o Entidades Federativas y Municipios	-	-	0	-	-	0
Sujetos o Reglas de Operación	-	-	0	-	-	0
Otros Subsidios	-	-	0	-	-	0
Desempeño de las Funciones	350,812,964	(8,855,283)	341,957,681	180,655,715	180,127,244	161,301,966
Prestación de Servicios Públicos	350,812,964	(8,855,283)	341,957,681	180,655,715	180,127,244	161,301,966
Provisión de Bienes Públicos	-	-	0	-	-	0
Planeación, seguimiento y evaluación políticas públicas	-	-	0	-	-	0
Promoción y fomento	-	-	0	-	-	0

Informe de Avance de Gestión Financiera Tercer Trimestre 2020



Secretaría de
Finanzas y Tesorería
General del Estado
Nuevo León Siempre Ascendiendo

Regulación y supervisión	-	-	-	0	-	-	0
Funciones de las Fuerzas Armadas (Únicamente Gobierno Federal)	-	-	-	0	-	-	0
Específicos	-	-	-	0	-	-	0
Proyectos de Inversión	-	-	-	0	-	-	0
Administrativos y de Apoyo	0	0	0	0	0	0	0
Apoyo al proceso presupuestario y para mejorar la eficiencia Institucional	-	-	-	0	-	-	0
Apoyo a la función pública y al mejoramiento de la gestión	-	-	-	0	-	-	0
Operaciones ajenas	-	-	-	0	-	-	0
Compromisos	0	0	0	0	0	0	0
Obligaciones de cumplimiento de resolución Jurisdiccional	-	-	-	0	-	-	0
Desastres Naturales	-	-	-	0	-	-	0
Obligaciones	0	0	0	0	0	0	0
Pensiones y Jubilaciones	-	-	-	0	-	-	0
Aportaciones a la seguridad social	-	-	-	0	-	-	0
Aportaciones a fondos de estabilización	-	-	-	0	-	-	0
Aportaciones a fondos de inversión y reestructura de pensiones	-	-	-	0	-	-	0



Informe de Avance de Gestión Financiera Tercer Trimestre 2020

Programas de Gasto Federalizado (Gobierno Federal)	-	-	0	-	-	-	0
Gasto Federalizado	-	-	0	-	-	-	0
Participaciones a entidades federativas y municipios	-	-	0	-	-	-	0
Costo financiero, deuda o apoyo de deudores y ahorradores de la banca	-	-	0	-	-	-	0
Adeudos de ejercicios fiscales anteriores	-	-	0	-	-	-	0
Total del Gasto	350,812,964	(8,355,283)	341,957,681	180,655,715	180,127,244	161,301,966	

Informe de Avance de Gestión Financiera Tercer Trimestre 2020



Secretaría de Finanzas y Tesorería General del Estado

INSTITUCIÓN: COLEGIO DE ESTUDIOS CIENTÍFICOS Y TECNOLÓGICOS (CECYTE)

NOMBRE DEL PROGRAMA: CECYTE NL EDUCACIÓN TECNOLÓGICA

TEMA DEL PED: EDUCACIÓN

OBJETIVO: ALCANZAR LA COBERTURA TOTAL EN MATERIA DE EDUCACIÓN

ESTRATEGIA: GARANTIZAR EL DERECHO A LA EDUCACIÓN CON EQUIDAD E INCLUSIÓN PARA TODA LA POBLACIÓN

BENEFICIARIO (PO/AE): PERSONAS - ALUMNOS DEL CECYTE

GOBIERNO DEL ESTADO DE NUEVO LEÓN
 SECRETARÍA DE FINANZAS Y TESORERÍA GENERAL DEL ESTADO
 PRESUPUESTO POR RESULTADOS
 REPORTE DE AVANCE FÍSICO - FINANCIERO 2020

VALOR DEL PROGRAMA PRESUPUESTARIO		AVANCE FINANCIERO			
MONTO		I	II	III	IV
	341,957,681.00				
TRIMESTRE					
MONTO	76,451,245	119,786,845	180,615,717		
PORCENTAJE	21.79%	36.28%	52.82%		

CLASIFICACIÓN PROGRAMÁTICA: M20502206

CP CONAC "Modalidad": E

MATRIZ DE INDICADORES DE RESULTADOS 2020

RESUMEN NARRATIVO	INDICADOR	FÓRMULA	FRECUENCIA	AVANCE FÍSICO					MEDIOS DE VERIFICACIÓN Y FUENTE DE INFORMACIÓN	SUPUESTOS	
				2016	2017	2018	2019	2020			2021
CONTRIBUIR A INCREMENTAR A LA TASA BRUTA DE COBERTURA EN LA EDUCACIÓN MEDIA SUPERIOR MEDIANTE LA OFERTA DE BACHILLERATO GENERAL O TECNOLÓGICA	TASA BRUTA DE COBERTURA DE EDUCACIÓN MEDIA SUPERIOR	(MATRÍCULA DEL CECYTE CICLO ESCOLAR / POBLACIÓN DE 15 A 17 AÑOS DE EDAD)*100	ANUAL	5.00	12,484.00	2.82	3.09	4.83	4.94	SISTEMA DE ESTADÍSTICA 911: ESTADÍSTICO DE INICIO DE CURSOS / DIRECCIÓN GENERAL DE PLANEACIÓN Y COORDINACIÓN EDUCATIVA, SECRETARÍA DE EDUCACIÓN DE NUEVO LEÓN	
LAS PERSONAS ALUMNOS DEL CECYTE FINALIZAN SATISFACTORIAMENTE SU EDUCACIÓN MEDIA SUPERIOR, GENERAL O TECNOLÓGICA	EFICIENCIA TERMINAL EN EL CECYTE	(ALUMNOS EGRESADOS EN LA GENERACIÓN T - ALUMNOS QUE INGRESARON EN LA GENERACIÓN T-3)*100	ANUAL	74.00	59.33	-8.73	-5.80	-2.4	7.11	SISTEMA DE CONTROL ESCOLAR DEL CECYTE / DIRECCIÓN ACADÉMICA	* CUBRIR LA UN PERSONAL CAPACTADO, INFRAESTRUCTURA EDUCATIVA DE CALIDAD Y PROGRAMAS DE APOYO PARA LOS ALUMNOS

Informe de Avance de Gestión Financiera Tercer Trimestre 2020

RESUMEN NARRATIVO	INDICADOR	INDICADORES FÓRMULA	META ANUAL	LÍNEA BASE	AVANCE FÍSICO			MEDIOS DE VERIFICACIÓN Y FUENTE DE INFORMACIÓN	SUPUESTOS
					SEMESTRE		TRIMESTRE		
					I	II			
COMPONENTES	C1. SERVICIO DE EDUCACIÓN MEDIA SUPERIOR OTORGADO	TASA DE VARIACIÓN DE MATRICULA EN LOS PLANTELLES DEL CECYTE	(MATRICULA DEL CECYTE CICLO ESCOLAR T - MATRICULA DEL CECYTE CICLO ESCOLAR T-1) / MATRICULA DEL CECYTE CICLO ESCOLAR T-1)*100	3.00	12,484.00	0.11		REPORTES DE DIRECTORES DE PLANTELLES Y ESTADÍSTICA DE LA DIRECCIÓN DE PLANEACIÓN	EL CECYTE CUENTA CON PERSONAL DOCENTE CERTIFICADO Y CAPACITADO E INFRAESTRUCTURA EDUCATIVA DE CALIDAD PARA EL SERVICIO DE EDUCACIÓN MEDIA
	C2. MATERIAL DIDACTICO ENTREGADO	PORCENTAJE DE DISTRIBUCIÓN DEL MATERIAL DIDACTICO	(ALUMNOS ATENDIDOS CON PAQUETE DE LIBROS / TOTAL DE ALUMNOS EN EL CECYTENL)*100	100.00	12,484.00	NO DATO		LISTADOS DEL DEPARTAMENTO DE PLANES Y PROGRAMAS / DIRECCIÓN ACADÉMICA	SE CUENTA CON LIBROS IMPRESOS Y PERSONAL RESPONSABLE PARA LA DISTRIBUCIÓN A PLANTELLES DE MATERIAL DIDACTICO
	C3. TUTORIAS Y ORIENTACIÓN EDUCATIVA BRINDADAS	PORCENTAJE DE ALUMNOS CON TUTORIAS Y ORIENTACIONES BRINDADAS	(ALUMNOS CON TUTORIAS Y ORIENTACIONES BRINDADAS / TOTAL DE ALUMNOS EN EL CECYTENL)*100	100.00	8,858.00	85.00		INFORMES Y REGISTROS DE LA DIRECCIÓN ACADÉMICA	EL ALUMNO MEJORA SU RENDIMIENTO ACADEMICO AL CONTAR CON TUTORES Y ORIENTADORES CAPACITADOS
	C4. EVENTOS ARTISTICO- CULTURALES, TECNOLOGICOS Y CIVICOS DEPORTIVOS BRINDADOS	PORCENTAJE DE ALUMNOS QUE PARTICIPAN EN LOS EVENTOS BRINDADOS	(ALUMNOS CON PARTICIPACIÓN EN EVENTOS BRINDADOS / TOTAL DE ALUMNOS EN EL CECYTENL)*100	100.00	3,609.00	57.00		INFORME DE LA DIRECCIÓN DE VINCULACIÓN	LOS ALUMNOS CUENTAN CON ACTIVIDADES QUE FORTALECEN SU FORMACIÓN INTEGRAL
	C5. PRACTICAS PROFESIONALES ASIGNADAS	PORCENTAJE DE ALUMNOS EN PRACTICAS PROFESIONALES ASIGNADAS	(ALUMNOS EN PRACTICAS PROFESIONALES ASIGNADAS / TOTAL DE ALUMNOS DE LOS SEMESTRES QUINTO Y SEXTO DEL BACHILLERATO TECNOLOGICO EN EL CECYTE)*100	50.00	1,800.00	55.00		INFORME DE LA DIRECCIÓN DE VINCULACIÓN / DIRECCIÓN DE VICULACIÓN	EL CECYTE CUENTA CON CONVENIOS DE VINCULACIÓN EMPRESARIAL PARA EL DESARROLLO DE LAS PRACTICAS PROFESIONALES

Informe de Avance de Gestión Financiera Tercer Trimestre 2020



Secretaría de Finanzas y Tesorería General del Estado
 Nuevo León Siempre Avanzando

C1. SERVICIO DE EDUCACIÓN MEDIA SUPERIOR OTORGADO													
ACTIVIDADES (Procesos)	ACT. REGISTRO DE INSCRIPCIÓN DE ALUMNOS	PORCENTAJE DE INSCRIPCIONES REALIZADAS	(CANTIDAD DE ALUMNOS INSCRITOS / CANTIDAD DE ALUMNOS PROGRAMADOS A INSCRIBIR) *100	TRIMESTRAL	100.00				93.33	93.33	96.17	LISTA DE ALUMNOS (REDIS) DE LOS PLANTILES VALIDADOS POR SERVICIOS ESCOLARES DE LA DIRECCION ACADÉMICA	SE CUENTA CON LOS RECURSOS PARA LA PROMOCIÓN Y DIFUSIÓN DE LA OFERTA EDUCATIVA, ASÍ COMO CON EL PERSONAL, EQUIPO Y MATERIALES NECESARIOS PARA DESARROLLAR LA ACTIVIDAD
	ACT. ASIGNACIÓN DE CARGA ACADÉMICA AL DOCENTE	PORCENTAJE DE DOCENTES CON CARGA ACADÉMICA	(DOCENTES CON CARGA ACADÉMICA ASIGNADA / TOTAL DE DOCENTES DEL CECYTENL) *100	TRIMESTRAL	100.00				92.42	92.42	100.00	FORMATOS DE DISTRIBUCIÓN DE LA DIRECCION ACADÉMICA	SE CUENTA CON PERSONAL DOCENTE DISPONIBLE Y CAPACITADO, ASÍ COMO CON EL EQUIPO Y MATERIALES NECESARIOS PARA DESARROLLAR LA ACTIVIDAD
	ACT. ASIGNACIÓN DE GRUPO POR GRADO ACADÉMICO Y CARRERA	PORCENTAJE DE GRUPOS POR GRADO ACADÉMICO Y CARRERA ASIGNADOS	(CANTIDAD DE GRUPOS ASIGNADOS / CANTIDAD DE GRUPOS PROGRAMADOS) *100	TRIMESTRAL	100.00				100.00	100.00	100.00	FORMATOS DE DISTRIBUCIÓN DE LA DIRECCION ACADÉMICA Y REPORTES DE DIRECTORES DE PLANTILES	SE CUENTA CON PERSONAL DOCENTE DISPONIBLE Y CAPACITADO, ASÍ COMO CON EL EQUIPO Y MATERIALES NECESARIOS PARA DESARROLLAR LA ACTIVIDAD
	ACT. IMPARTICIÓN DE CLASES	PORCENTAJE DE HORAS CLASE IMPARTIDAS	(HORAS CLASES IMPARTIDAS / HORAS CLASES PROGRAMADAS) *100	TRIMESTRAL	100.00				100.00	100.00	100.00	FORMATOS Y REGISTROS DE ASISTENCIA DE LOS DIRECTORES DE PLANTILES	SE CUENTA CON PERSONAL DOCENTE DISPONIBLE Y CAPACITADO, ASÍ COMO CON EL EQUIPO Y MATERIALES NECESARIOS PARA DESARROLLAR LA ACTIVIDAD
	ACT. EVALUACIÓN DEL DESEMPEÑO ACADÉMICO	PORCENTAJE DE EVALUACIÓN DEL DESEMPEÑO ACADÉMICO REALIZADAS	(EVALUACIONES DEL DESEMPEÑO ACADÉMICO REALIZADAS / EVALUACIONES DEL DESEMPEÑO ACADÉMICO PROGRAMADAS) *100	TRIMESTRAL	100.00				0.00	0.00	0.00	REGISTROS DE LA DIRECCION ACADÉMICA Y DIRECTORES DE PLANTILES	SE CUENTA CON PERSONAL DOCENTE DISPONIBLE Y CAPACITADO, ASÍ COMO CON EL EQUIPO Y MATERIALES NECESARIOS PARA DESARROLLAR LA ACTIVIDAD



Informe de Avance de Gestión Financiera Tercer Trimestre 2020

ACTIVIDADES (Procesos)	SE CUENTA CON LOS RECURSOS HUMANOS Y TÉCNICOS PARA REALIZAR LAS REUNIONES ESTATALES DE ACADEMIAS	BITÁCORAS DEL DEPARTAMENTO DE PLANES Y PROGRAMAS (ACTAS) / DIRECCIÓN ACADÉMICA	SE CUENTA CON LOS RECURSOS PARA DAR SEGUIMIENTO Y CUMPLIR LOS ACUERDOS SOLICITADOS POR LOS DOCENTES AL 100%	SE RECIBIÓ MATERIAL DIDÁCTICO PARA REVISIÓN Y FORMATO	SE CUENTA CON LOS LIBROS CON EL FORMATO CORRESPONDIENTE PARA IMPRESIÓN	SE CUENTA CON LOS LIBROS IMPRESOS
A1C2. REUNIÓN ESTATAL DE ACADEMIAS PARA REVISIÓN Y EDICIÓN DE LIBROS	100.00	100.00	100.00	100.00	100.00	100.00
A2C2. SEGUIMIENTO DE ACUERDOS TOMADOS EN LA REUNIÓN DE ACADEMIAS ESTATALES	82.00	73.00	100.00	100.00	100.00	100.00
A3C2. RECOPIACIÓN DE MATERIAL DIDÁCTICO ELABORADO (LIBROS-MANUALES Y BANCOS DE REACTIVOS)	100.00	100.00	100.00	100.00	100.00	100.00
A4C2. FORMATO DE LIBROS RECIBIDOS	100.00	100.00	100.00	100.00	100.00	100.00
A5C2. IMPRESIÓN DE LIBROS	NO DATO	NO DATO	NO DATO	NO DATO	NO DATO	NO DATO

Informe de Avance de Gestión Financiera Tercer Trimestre 2020



Secretaría de Finanzas y Tesorería General del Estado
Nuevo León Siempre Avanzando

G. TUTORÍAS Y ORIENTACIÓN EDUCATIVA BRINDADAS											
ACTIVIDADES (Procesos)	A1C3. REUNIÓN DE ACADEMIA LOCAL DE ORIENTACIÓN EDUCATIVA Y TUTORÍAS	PORCENTAJE DE PLANTELES CON PROGRAMAS DE TUTORÍAS	(PLANTELES CON PROGRAMAS DE TUTORÍAS / PLANTELES DEL CECYTENL)*100	TRIMESTRAL	100.00			100.00	100.00	100.00	SE CUENTA CON LOS RECURSOS HUMANOS Y TÉCNICOS PARA REALIZAR LAS REUNIONES ESTATALES DE ACADEMIAS
	A2C3. REUNIÓN DE ACADEMIA LOCAL DE ORIENTACIÓN EDUCATIVA Y TUTORÍAS	PORCENTAJE DE DOCENTES QUE IMPARTE TUTORÍAS	(DOCENTES DEL CECYTENL CON PROGRAMA DE TUTORÍAS / DOCENTES DEL CECYTENL)*100	TRIMESTRAL	100.00			100.00	100.00	100.00	SE CUENTA CON LOS DOCENTES CAPACITADOS PARA CUBRIR EL PROGRAMA DE TUTORÍAS
	A3C3. DETECCIÓN DE ALUMNOS CON PROBLEMAS ACADÉMICOS Y PSICOSOCIALES.	PORCENTAJE DE ALUMNOS DETECTADOS CON PROBLEMAS PSICOSOCIALES	(TOTAL DE ALUMNOS DETECTADOS CON PROBLEMAS PSICOSOCIALES / TOTAL DE ALUMNOS ATENDIDOS EN EL PROGRAMA DE TUTORÍAS)*100	TRIMESTRAL	100.00	38.00			25.00	No Dato	100.00
	A4C3. SEGUIMIENTO DE ALUMNOS EN PROBLEMAS	PORCENTAJE DE ALUMNOS CON CAMBIO FAVORABLE EN COMPORTAMIENTO	(TOTAL DE ALUMNOS CON CAMBIO FAVORABLE / TOTAL DE ALUMNOS ATENDIDOS EN EL PROGRAMA DE TUTORÍAS)*100	TRIMESTRAL	100.00	64.00		23.00	No Dato	100.00	REGISTROS DEL DEPARTAMENTO DE PLANES Y PROGRAMAS (INFORMES) / DIRECCIÓN ACADÉMICA
	A5C3. REPORTES DE TUTORÍAS Y ORIENTACIÓN EDUCATIVA	PORCENTAJE DE INFORMES DE TUTORÍAS Y ORIENTACIÓN EDUCATIVA DE LOS PLANTELES	(INFORMES RECIBIDOS / PLANTELES EN EL PROGRAMA DE TUTORÍAS)*100	TRIMESTRAL	100.00	100.00		36.00	No Dato	100.00	REPORTES DEL DEPARTAMENTO DE PLANES Y PROGRAMAS (INFORMES) / DIRECCIÓN ACADÉMICA

Informe de Avance de Gestión Financiera Tercer Trimestre 2020

C4.- EVENTOS ARTISTICO-CULTURALES, TECNOLÓGICOS Y CÍVICOS-DEPORTIVOS BRINDADOS										
ACTIVIDADES (Procesos)	A1C4.- EMISIÓN DE CONVOCATORIA ESTATAL	PORCENTAJE DE CONVOCATORIAS EMITIDAS	(CONVOCATORIAS EMITIDAS / CONVOCATORIAS PROGRAMADAS AL AÑO)*100	TRIMESTRAL	100.00	NO DATO	11.10	100.00	CONVOCATORIAS DE LA DIRECCIÓN DE VINCULACION	SE CUENTA CON PERSONAL ESPECIALIZADO EN CADA ACTIVIDAD
	A2C4.- REGISTRO DE PLANTELES PARTICIPANTES	PORCENTAJE DE PLANTELES PARTICIPANTES	(NÚMERO DE PLANTELES PARTICIPANTES / PLANTELES CONVOCADOS)*100	TRIMESTRAL	100.00	NO DATO	62.50	94.00	LISTADOS DE LA DIRECCIÓN DE VINCULACION	SE CUENTA CON RECURSOS ECONÓMICOS PARA EL EVENTO
	A3C4.- REALIZACIÓN DE LOS EVENTOS	PORCENTAJE DE EVENTOS REALIZADOS	(NÚMERO DE EVENTOS REALIZADOS / NÚMERO DE EVENTOS PROGRAMADOS)*100	TRIMESTRAL	100.00	NO DATO	60.00	100.00	INFORME DE LA DIRECCIÓN DE VINCULACION	SE CUENTA CON RECURSOS ECONÓMICOS PARA EL EVENTO
C5.- PRACTICAS PROFESIONALES ASIGNADAS										
	A1C5.- RECEPCIÓN DE SOLICITUD DE ESTUDIANTES POR PARTE DE LAS EMPRESAS	PORCENTAJE DE ESTUDIANTES SOLICITADOS POR LAS EMPRESAS	(NÚMERO DE ESTUDIANTES SOLICITADOS POR LAS EMPRESAS / TOTAL DE ALUMNOS DE LOS SEMESTRES QUINTO Y SEXTO DEL BACHILLERATO TECNOLÓGICO EN EL CECYTE)*100	TRIMESTRAL	36.00	27.30	25.50	20.00	REGISTROS DE ESTUDIANTES SOLICITADOS POR EMPRESAS / DIRECCIÓN DE VINCULACIÓN Y COORDINADORES DE LOS PLANTELES	LOS ESTUDIANTES ESTÁN EN LA MEJOR DISPONIBILIDAD DE CONTRATARSE
	A2C5.- SELECCIÓN DE ESTUDIANTES	PORCENTAJE DE ESTUDIANTES ELEGIDOS	(NÚMERO DE ESTUDIANTES ELEGIDOS / TOTAL DE ESTUDIANTES DISPONIBLES SO. Y 6O. SEM)*100	TRIMESTRAL	36.00	37.90	39.90	20.00	REGISTROS DE LA DIRECCIÓN DE VINCULACIÓN Y COORDINADORES DE LOS PLANTELES	SE CUENTA CON EL PERSONAL EN EL CECYTE QUE REALIZA UNA PRESELECCIÓN
	A3C5.- FIRMA DE CONVENIO DE COLABORACIÓN EMPRESA - CECYTE	PORCENTAJE DE ESTUDIANTES CONTRATADOS	(NÚMERO DE ESTUDIANTES CONTRATADOS / NÚMERO DE ESTUDIANTES ELEGIDOS)*100	TRIMESTRAL	36.00	3.00	2.30	0.00	INFORME DE LA DIRECCIÓN DE VINCULACIÓN Y COORDINADORES DE LOS PLANTELES	SE CUENTA CON LA VINCULACIÓN FORMAL ENTRE LA EMPRESA Y EL CECYTE



A5C2. IMPRESIÓN DE LIBROS	En cuanto a esta meta, le comento que no se cuenta con el dato de libros impresos ya que debido a los programas de austeridad solo se entregaron manuales a los planteles EMSAD, y se dieron de manera electrónica a los demás alumnos del Plantel
A3C3. DETECCIÓN DE ALUMNOS CON PROBLEMAS ACADÉMICOS Y PSICOSOCIALES.	En referencia a estos indicadores le comento que debido a la pandemia Sars- Covid 19, no estamos en modo presencial por lo que nos es difícil detectar este tipo de problemas, de cualquier manera se atendieron a 28 alumnos que lo requirieron de manera individual.
A4C3. SEGUIMIENTO DE ALUMNOS EN PROBLEMAS.	
A5C3. REPORTES DE TUTORÍAS Y ORIENTACIÓN EDUCATIVA	
A3C4. REALIZACIÓN DE LOS EVENTOS	Los eventos se llevaron a cabo los eventos de manera virtual.
A3C5. FIRMA DE CONVENIO DE COLABORACIÓN EMPRESA - CECYTE	Debido a la pandemia Sars Cov-19, la Secretaría de Salud, prohibió el contacto con empresas.

Nota:



ANEXOS

Informe de Avance de Gestión Financiera Tercer Trimestre 2020

Informe de Avance de Gestión Financiera del Tercer Trimestre del 2020	
Relación de Bienes muebles que Componen el Patrimonio al 30 de Septiembre de 2020	
(Pesos)	
Nombre del Ente Público	
Código	Descripción del Bien Mueble
	Valor en Libros
Nota.- Se anexa CD y archivo PDF Incluyendo todos los activos.	

Informe de Avance de Gestión Financiera del Tercer Trimestre del 2020	
Relación de Bienes Inmuebles que Componen el Patrimonio al 30 de Septiembre 2020	
(Pesos)	
Colegio de Estudios Científicos y Tecnológicos del Estado de Nuevo León	
Código	Descripción del Bien Inmueble
	Valor en Libros
Nota.- Se anexa CD y archivo PDF Incluyendo todos los activos.	

Informe de Avance de Gestión Financiera Tercer Trimestre 2020

Informe de Avance de Gestión Financiera del Tercer Trimestre de 2020 Relación de cuentas bancarias productivas específicas al 30 de Septiembre de 2020 Colegio de Estudios Científicos y Tecnológicos del Estado de Nuevo León		
Fondo, Programa o Convenio	Datos de la Cuenta Bancaria	
	Institución Bancaria	Número de Cuenta
Convenio Estatal	HSBC	4012060455
Convenio Federal	HSBC	4057414674
Convenio Federal 2020	HSBC	4064433964
Ingresos Propios	Grupo Financiero BANORTE	220942845
Ingresos Propios	Banco Afirme	108132760
Nomina	Grupo Financiero BANORTE	51373758
camisetas planteles	Grupo Financiero BANORTE	476095043

Informe de Avance de Gestión Financiera Tercer Trimestre 2020

Formato 6 a)

Colégio de Estudios Científicos y Tecnológicos del Estado de Nuevo León
Informe de Avance de Gestión Financiera del Tercer Trimestre del 2020
Estado Analítico del Ejercicio del presupuesto de Egresos
Clasificación por objeto del Gasto (capítulo y concepto)
(pesos)

Del 1 de Enero al 30 de Septiembre de 2020

Concepto	Egresos						Subejercicio (e)
	Aprobado (d)	Ampliaciones/Reducciones)	Egresos Modificado	Devengado	Pagado		
I. Gasto No Etiquetado (I= A+B+C+D+E+F+G+H+I)	350,812,964	(8,855,283)	341,957,681	180,655,715	180,127,244	161,301,966	
A. Servicios Personales (A=a1+a2+a3+a4+a5+a6+a7)	299,576,770	(8,280,594)	291,296,176	171,405,154	171,405,154	119,891,022	
a1) Remuneraciones al personal de Carácter Permanente	150,730,347	(3,182,822)	147,547,525	109,890,556	109,890,556	37,656,969	
a2) Remuneraciones al personal de Carácter Transitorio	1	-	1	-	-	1	
a3) Remuneraciones Adicionales y Especiales	46,182,624	(3,202,093)	42,980,531	8,099,368	8,099,368	34,881,163	
a4) Seguridad Social	34,509,647	621,234	35,130,881	26,053,256	26,053,256	9,077,625	
a5) Otras prestaciones Sociales y Económicas	61,539,035	537,077	62,076,112	24,152,046	24,152,046	37,924,066	
a6) Previsiones	-	-	-	-	-	-	
a7) Pago de Estímulos al Servidor Público	6,615,116	(3,053,990)	3,561,127	3,209,928	3,209,928	351,199	
B. Materiales y Suministros (B=b1+b2+b3+b4+b5+b6+b7+b8+b9)	15,336,440	(2,574,695)	13,361,745	906,188	809,098	12,455,557	
b1) Materiales de Administración, Emisión de Documentos y Artículos Oficiales	7,303,113	(2,449,908)	4,853,205	569,630	473,800	4,283,575	
b2) Alimentos y Utensilios	836,130	(27,985)	808,145	42,650	41,390	765,496	

Informe de Avance de Gestión Financiera Tercer Trimestre 2020

b3) Materias Primas y materiales de Producción y Comercialización	-	-	-	-	-	-	-	-	-	-	-	-	-
b4) Materiales y Artículos de Construcción y de Reparación	3,120,450	(18,127)	3,102,323	9,185	9,185	3,093,138							
b5) Productos Químicos, Farmacéuticos y de Laboratorio	269,520	6,248	275,768	4,638	4,638	271,130							
b6) Combustibles, Lubricantes y Aditivos	1,026,765	(46,254)	980,511	234,947	234,947	745,563							
b7) Vestuario, Blancos, Prendas de Producción y Artículos Deportivos	1,059,678	(63,514)	996,164	1,871	1,871	994,293							
b8) Materiales y Suministros para Seguridad	-	-	-	-	-	-							
b9) Herramientas, Refacciones y Accesorios Menores	2,320,784	24,845	2,345,629	43,267	43,267	2,302,362							
C. Servicios Generales (C=c1+c2+c3+c4+c5+c6+c7+c8+c9)	32,299,755	(1,182,328)	31,117,426	8,304,375	7,912,992	22,813,051							
c1) Servicios Básicos	5,576,359	29,989	5,606,348	2,568,890	2,568,890	3,037,458							
c2) Servicios de Arrendamiento	6,389,352	(992,208)	5,397,144	1,595,760	1,408,614	3,801,384							
c3) Servicios Profesionales, Científicos, Técnicos y Otros Servicios	6,586,184	247,378	6,833,562	2,255,010	2,128,682	4,578,552							
c4) Servicios Financieros, Bancarios y Comerciales	1,680,737	(313,471)	1,367,265	186,011	186,011	1,181,254							
c5) Servicios de Instalación,, Reparación, Mantenimiento y Conservación	5,825,878	(1,894,319)	3,931,559	581,572	553,036	3,349,986							
c6) Servicios de Comunicación Social y Publicidad	657,805	(5,707)	652,098	-	-	652,098							
c7) Servicio de Traslado y Viáticos	671,827	(35,024)	636,803	71,417	71,417	565,386							
c8) Servicios Oficiales	1,266,693	4,151	1,270,844	233,282	233,282	1,037,562							
c9) Otros Servicios Generales	3,644,921	1,776,883	5,421,804	812,433	772,295	4,609,371							
D. Transferencias, Asignaciones, Subsidios y Otras Ayudas													
(D=d1+d2+d3+d4+d5+d6+d7+d8+d9)													
d1) Transferencias Internas y Asignaciones al Sector Público	-	-	-	-	-	-							
d2) Transferencias al Resto del Sector Público	-	-	-	-	-	-							
d3) Subsidios y Subvenciones	-	-	-	-	-	-							
d4) Ayudas Sociales	-	-	-	-	-	-							

Informe de Avance de Gestión Financiera Tercer Trimestre 2020

d5) Pensiones y Jubilaciones	-	-	-	-	-	-	-	-
d6) Transferencias a Fideicomisos, Mandatos y Otros Análogos	-	-	-	-	-	-	-	-
d7) Transferencias a la Seguridad Social	-	-	-	-	-	-	-	-
d8) Donativos	-	-	-	-	-	-	-	-
d9) Transferencias al Exterior	-	-	-	-	-	-	-	-
E. Bienes Muebles, Inmuebles e Intangibles (E=e1+e2+e3+e4+e5+e6+e7+e8+e9)	3,000,000	3,182,334	6,182,334	39,998		6,142,336		
e1) Mobiliario y Equipo de Administración	1,000,000	(10,999)	989,001	39,998		949,003		
e2) Mobiliario y Equipo Educativo y Recreativo	-	-	-	-		-		
e3) Equipo e Instrumental Médico y de Laboratorio	-	-	-	-		-		
e4) Vehículos y Equipo de Transporte	500,000	-	500,000	-		500,000		
e5) Equipo de Defensa y Seguridad	-	-	-	-		-		
e6) Maquinaria, Otros Equipos y Herramientas	1,500,000	3,193,333	4,693,333	-		4,693,333		
e7) Activos Biológicos	-	-	-	-		-		
e8) Bienes Inmuebles	-	-	-	-		-		
e9) Activos Intangibles	-	-	-	-		-		
F. Inversión Pública (F=f1+f2+f3)								
f1) Obra Pública en Bienes de Dominio Público	-	-	-	-		-		
f2) Obra Pública en Bienes Propios	-	-	-	-		-		
f3) Proyectos Productivos y Acciones de Fomento	-	-	-	-		-		
G. Inversiones Financieras y Otras Provisiones (G=g1+g2+g3+g4+g5+g6+g7)								
g1) Inversiones para el Fomento de Actividades Productivas	-	-	-	-		-		
g2) Acciones y Participaciones de Capital	-	-	-	-		-		
g3) Compra de Títulos y Valores	-	-	-	-		-		
g4) Concesión de Préstamos	-	-	-	-		-		

Informe de Avance de Gestión Financiera Tercer Trimestre 2020

g5) Inversiones en Fideicomiso y Mandatos	-	-	-	-	-
g6) Otras Inversiones Financieras	-	-	-	-	-
g7) Provisiones para Contingencias y otras Erogaciones Especiales	-	-	-	-	-
H. Participaciones y Aportaciones (H=h1+h2+h3)	-	-	-	-	-
h1) Participaciones	-	-	-	-	-
h2) Aportaciones	-	-	-	-	-
h3) Convenios	-	-	-	-	-
I. Deuda Pública	-	-	-	-	-
i1) Amortización de la Deuda Pública	-	-	-	-	-
i2) Intereses de la Deuda Pública	-	-	-	-	-
i3) Comisión de la Deuda Pública	-	-	-	-	-
i4) Gastos de la deuda Pública	-	-	-	-	-
i5) Costo por Coberturas	-	-	-	-	-
i6) Apoyos Financieros	-	-	-	-	-
i7) adeudos de Ejercicios Fiscales Anteriores (Adefas)	-	-	-	-	-
I. Gasto Etiquetado (I= A+B+C+D+E+F+G+H+I)	-	-	-	-	-
A. Servicios Personales (A=a1+a2+a3+a4+a5+a6+a7)	-	-	-	-	-
a1) Remuneraciones al personal de Carácter Permanente	-	-	-	-	-
a2) Remuneraciones al personal de Carácter Transitorio	-	-	-	-	-
a3) Remuneraciones Adicionales y Especiales	-	-	-	-	-
a4) Seguridad Social	-	-	-	-	-
a5) Otras prestaciones Sociales y Económicas	-	-	-	-	-
a6) Previsiones	-	-	-	-	-
a7) Pago de Estímulos al Servidor Público	-	-	-	-	-
B. Materiales y Suministros (B=b1+b2+b3+b4+b5+b6+b7+b8+b9)	-	-	-	-	-
b1) Materiales de Administración, Emisión de Documentos y Artículos Oficiales	-	-	-	-	-

Informe de Avance de Gestión Financiera Tercer Trimestre 2020

Alimentos y Utensilios	-	-	-	-	-	-	-	-	-
b3) Materias Primas y materiales de Producción y Comercialización	-	-	-	-	-	-	-	-	-
b4) Materiales y Artículos de Construcción y de Reparación	-	-	-	-	-	-	-	-	-
b5) Productos Químicos, Farmacéuticos y de Laboratorio	-	-	-	-	-	-	-	-	-
b6) Combustibles, Lubricantes y Aditivos	-	-	-	-	-	-	-	-	-
b7) Vestuario, Blancos, Prendas de Producción y Artículos Deportivos	-	-	-	-	-	-	-	-	-
b8) Materiales y Suministros para Seguridad	-	-	-	-	-	-	-	-	-
b9) Herramientas, Refacciones y Accesorios Menores	-	-	-	-	-	-	-	-	-
C. Servicios Generales (C=c1+c2+c3+c4+c5+c6+c7+c8+c9)	-	-	-	-	-	-	-	-	-
c1) Servicios Básicos	-	-	-	-	-	-	-	-	-
c2) Servicios de Arrendamiento	-	-	-	-	-	-	-	-	-
c3) Servicios Profesionales, Científicos, Técnicos y Otros Servicios	-	-	-	-	-	-	-	-	-
c4) Servicios Financieros, Bancarios y Comerciales	-	-	-	-	-	-	-	-	-
c5) Servicios de Instalación, Reparación, Mantenimiento y Conservación	-	-	-	-	-	-	-	-	-
c6) Servicios de Comunicación Social y Publicidad	-	-	-	-	-	-	-	-	-
c7) Servicio de Traslado y Viáticos	-	-	-	-	-	-	-	-	-
c8) Servicios Oficiales	-	-	-	-	-	-	-	-	-
c9) Otros Servicios Generales	-	-	-	-	-	-	-	-	-
D. Transferencias, Asignaciones, Subsidios y Otras Ayudas	-	-	-	-	-	-	-	-	-
(D=d1+d2+d3+d4+d5+d6+d7+d8+d9)	-	-	-	-	-	-	-	-	-
d1) Transferencias Internas y Asignaciones al Sector Público	-	-	-	-	-	-	-	-	-
d2) Transferencias al Resto del Sector Público	-	-	-	-	-	-	-	-	-
d3) Subsidios y Subvenciones	-	-	-	-	-	-	-	-	-
d4) Ayudas Sociales	-	-	-	-	-	-	-	-	-
d5) Pensiones y Jubilaciones	-	-	-	-	-	-	-	-	-
d6) Transferencias a Fideicomisos, Mandatos y Otros Análogos	-	-	-	-	-	-	-	-	-



Informe de Avance de Gestión Financiera Tercer Trimestre 2020

d7) Transferencias a la Seguridad Social	-	-	-	-	-	-
d8) Donativos	-	-	-	-	-	-
d9) Transferencias al Exterior	-	-	-	-	-	-
E. Bienes Muebles, Inmuebles e Intangibles	-	-	-	-	-	-
(E=e1+e2+e3+e4+e5+e6+e7+e8+e9)	-	-	-	-	-	-
e1) Mobiliario y Equipo de Administración	-	-	-	-	-	-
e2) Mobiliario y Equipo Educativo y Recreativo	-	-	-	-	-	-
e3) Equipo e Instrumental Médico y de Laboratorio	-	-	-	-	-	-
e4) Vehículos y Equipo de Transporte	-	-	-	-	-	-
e5) Equipo de Defensa y Seguridad	-	-	-	-	-	-
e6) Maquinaria, Otros Equipos y Herramientas	-	-	-	-	-	-
e7) Activos Biológicos	-	-	-	-	-	-
e8) Bienes Inmuebles	-	-	-	-	-	-
e9) Activos Intangibles	-	-	-	-	-	-
F. Inversión Pública (F=f1+f2+f3)	-	-	-	-	-	-
f1) Obra Pública en Bienes de Dominio Público	-	-	-	-	-	-
f2) Obra Pública en Bienes Propios	-	-	-	-	-	-
f3) Proyectos Productivos y Acciones de Fomento	-	-	-	-	-	-
G. Inversiones Financieras y Otras Provisiones (G=g1+g2+g3+g4+g5+g6+g7)	-	-	-	-	-	-
g1) Inversiones para el Fomento de Actividades Productivas	-	-	-	-	-	-
g2) Acciones y Participaciones de Capital	-	-	-	-	-	-
g3) Compra de Títulos y Valores	-	-	-	-	-	-
g4) Concesión de Préstamos	-	-	-	-	-	-
g5) Inversiones en Fideicomiso y Mandatos	-	-	-	-	-	-
g6) Otras Inversiones Financieras	-	-	-	-	-	-
g7) Provisiones para Contingencias y otras Erogaciones Especiales	-	-	-	-	-	-

Informe de Avance de Gestión Financiera Tercer Trimestre 2020

H. Participaciones y Aportaciones (H=h1+h2+h3)	-	-	-	-	-	-
h1) Participaciones	-	-	-	-	-	-
h2) Aportaciones	-	-	-	-	-	-
h3) Convenios	-	-	-	-	-	-
I. Deuda Pública	-	-	-	-	-	-
i1) Amortización de la Deuda Pública	-	-	-	-	-	-
i2) Intereses de la Deuda Pública	-	-	-	-	-	-
i3) Comisión de la Deuda Pública	-	-	-	-	-	-
i4) Gastos de la deuda Pública	-	-	-	-	-	-
i5) Costo por Coberturas	-	-	-	-	-	-
i6) Apoyos Financieros	-	-	-	-	-	-
i7) Adeudos de Ejercicios Fiscales Anteriores (Adefas)	-	-	-	-	-	-
III. Total Egresos III=(I+II)	350,812,964	8,855,283	341,957,681	180,655,715	180,127,244	161,301,986

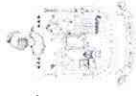


LEY DE DISCIPLINA FINANCIERA

Informe de Avance de Gestión Financiera Tercer Trimestre 2020

Informe de Avance de Gestión Financiera del Tercer Trimestre del 2020 Estado de Situación Financiera Detallada-LDF Del 1 de Enero al 30 de Septiembre de 2020 Colegio de Estudios Científicos y Tecnológicos del Estado de Nuevo León (Pesos)

Concepto	Tercer Trim. 2020	ANUAL 2019	Concepto	Tercer Trim. 2020	ANUAL 2019
ACTIVO			PASIVO		
Activo Circulante			Pasivo Circulante		
a) Efectivo y Equivalentes(a=a1+a2+a3+a4+a5+a6+a7)			a. Cuentas Por Pagar a Corto Plazo(a=a1+a2+a3+a4+a5+a6+a7+a8+a9)		
a1) Efectivo	10,818	4,945	a1) Servicios Personales Por Pagar a Corto Plazo	-	-
a2) Bancos/tesorería	52,389,444	9,858,228	a2) Proveedores por Pagar a Corto Plazo	67,684,161	72,322,453
a3) Bancos/Dependencias y Otros	-	-	a3) Contratistas por obras Públicas por pagar a Corto Plazo	-	-
a4) Inversiones temporales (hasta 3 meses)	617,453	596,854	a4) Participaciones y Aportaciones por Pagar a Corto plazo	-	-
a5) Fondos en afectación Específica	-	-	a5) Transferencias Otorgadas por Pagar a Corto Plazo	-	-
a6) Depósitos de Fondos de Terceros en Garantía y/o Administración	-	-	a6) Intereses, Comisiones y Otros Gastos de la Deuda Pública por pagar a Corto Plazo	-	-
a7) Otros Efectivos Equivalentes	-	-	a7) Retenciones y Contribuciones por pagar a Corto Plazo	27,938,639	33,445,955
			a8) Devoluciones de la Ley de Ingresos por Pagar a Corto Plazo	-	-
			a9) Otras Cuentas por Pagar a Corto plazo	26,967,645	26,935,755
b) Derechos a Recibir Efectivo y Equivalentes(b=b1+b2+b3+b4+b5+b6+b7)	441,908,682	441,530,699	b. Documentos por Pagar a Corto Plazo	-	-



Informe de Avance de Gestión Financiera Tercer Trimestre 2020

b1) Inversiones Financieras a Corto Plazo	-	-	b1) Documentos Comerciales por Pagar a Corto Plazo	-	-
b2) Cuentas por Cobrar a Corto Plazo	-	-	b2) Documentos Comerciales por pagar a Corto plazo	-	-
b3) Deudores Diversos por Cobrar a Corto Plazo	441,908,682	441,530,699	b3) Otros Documentos por Pagar a Corto Plazo	-	-
b4) Ingresos por recuperar a Corto Plazo	-	-	c. Porción a Corto Plazo de la Deuda Pública a Largo Plazo(c= c1+c2)	-	-
b5) Deudores por Anticipos de la Tesorería a Corto Plazo	-	-	c1) Porción a Corto Plazo de la Deuda Pública	-	-
b6) Prestamos otorgados a Corto Plazo	-	-	c2) Porción a Corto Plazo de Arrendamiento Financiero	-	-
b7) Otros Derechos a Recibir Efectivo y Equivalentes a Corto Plazo	-	-	d. Títulos y Valores a Corto Plazo	-	-
			e. Pasivos Diferidos a Corto Plazo (de=e1+e2+e3)	-	-
			e1) Ingresos Cobrados por Adelantado a Corto Plazo	-	-
			e2) Intereses Cobrados por Adelantado a Corto Plazo	-	-
			e3) Otros pasivos Diferidos a Corto Plazo	-	-
c) Derechos a Recibir Bienes o Servicios(c=c1+c2+c3+c4+c5)	-	-	f. Fondos y Bienes de Terceros en Garantía y/o Administración a Corto Plazo	-	-
c1) Anticipo a Proveedores por Adquisición de Bienes y Prestación de Servicios a Corto Plazo	-	-	(f=f1+f2+f3+f4+f5+f6)	-	-
c2) Anticipo a Proveedores por Adquisición de Bienes Inmuebles y Muebles a Corto Plazo	-	-	f1) Fondos de Garantía a Corto plazo	-	-
c3) Anticipo a proveedores por Adquisición de Bienes Intangibles a Corto Plazo	-	-	f2) Fondos de Administración a Corto Plazo	-	-
c4) Anticipo a Contratistas por Obras Públicas a Corto Plazo	-	-	f3) Fondos de Contingencia a Corto Plazo	-	-
c5) Otros Derechos a Recibir Bienes y Servicios a Corto Plazo	-	-	f4) Fondos de Fideicomiso Mandatos y Contratos Análogos a Corto Plazo	-	-
d) Inventarios(d=d1+d2+d3+d4+d5)	-	-	f5) Otros Fondos de terceros en Garantía y/o Administración a Corto Plazo	-	-
d1) Inventario de Mercancías por Venta	-	-	f6) Valores y Bienes de garantía a Corto Plazo	-	-
d2) Inventario de Mercancías Terminadas	-	-	g. Provisiones a Corto Plazo (g-g1+g2+g3)	110,749,050	35,574,019
d3) Inventario de Mercancías en Proceso	-	-	g1) Provisión para demandas y Juicios Corto Plazo	-	-

Informe de Avance de Gestión Financiera Tercer Trimestre 2020

dd) Inventario de Materias Primas, Materiales y Suministros para Producción	-	-	-	-	-	-	-
de) Bienes en Tránsito	-	-	-	-	-	-	-
e) Almacenes	-	-	-	-	-	-	-
η Estimación por Pérdida o Deterioro de Activos Circulantes = (f1+12)	(203,500)	(203,500)	-	-	-	-	-
f1) Estimaciones para Cuentas Incobrables por Derechos a Recibir Efectivo o Equivalentes	(203,500)	(203,500)	-	-	-	-	-
12) Estimación por Deterioro de Inventarios	-	-	-	-	-	-	-
g) Otros Activos Circulantes= (g1+g2+g3+g4)	197,700	135,050	-	-	-	-	-
g1) Valores en Garantía	197,700	135,050	-	-	-	-	-
g2) Bienes en Garantía (excluye depósitos de fondos)	-	-	-	-	-	-	-
g3) Bienes Derivados de Embargos, Decomisos, Aseguramientos y Dación en Pago	-	-	-	-	-	-	-
g4) Adquisición con fondos de Terceros	-	-	-	-	-	-	-
IA. Total de Activos Circulantes(IA = a+b+c+d+e+f+g)	494,920,598	451,922,277	-	-	-	-	-
Activo No Circulante							
a. Inversiones Financieras a Largo Plazo	-	-	-	-	-	-	-
b. Derechos a Recibir Efectivo o Equivalentes a Largo Plazo	-	-	-	-	-	-	-
c. Bienes Inmuebles, Infraestructura y Construcciones en Proceso	228,206,433	228,206,433	-	-	-	-	-
d. Bienes Muebles	42,189,050	42,149,052	-	-	-	-	-
e. Activos Intangibles	784,458	784,458	-	-	-	-	-
f. Depreciación, Deterioro y Amortización Acumulada de Bienes	(88,531,444)	(83,468,192)	-	-	-	-	-
g. Activos Diferidos	-	-	-	-	-	-	-
h. Estimación por Pérdida o Deterioro de Activos no Circulantes	-	-	-	-	-	-	-
i. Otros Activos no Circulantes	-	-	-	-	-	-	-
g2) Provisión para Contingencias a Corto plazo	-	-	-	-	-	-	-
g3) Otras Provisiones a Corto Plazo	110,749,050	35,574,019	-	-	-	-	-
h. Otros Pasivos a Corto Plazo (h=h1+h2+h3)	-	-	-	-	-	-	-
h1) Ingresos por Clasificar	-	-	-	-	-	-	-
h2) Recaudación por Participar	-	-	-	-	-	-	-
h3) Otros pasivos Circulantes	-	-	-	-	-	-	-
IIA. Total de Pasivo Circulante (IIA= a+b+c+d+e+f+g+h)	233,339,494	168,278,181	-	-	-	-	-
Pasivo No Circulante							
a. Cuentas por Pagar a Largo Plazo	-	-	-	-	-	-	-
b. Documentos por Pagar a Largo Plazo	-	-	-	-	-	-	-
c. Deuda Pública a Largo Plazo	-	-	-	-	-	-	-
d. Pasivos Diferidos a Largo Plazo	-	-	-	-	-	-	-
e. Fondos y Bienes de Terceros en Garantía y/o en Administración a Largo Plazo	680,103	596,854	-	-	-	-	-
f. Provisiones a Largo Plazo	22,954,900	22,954,900	-	-	-	-	-


Informe de Avance de Gestión Financiera Tercer Trimestre 2020

IB. Total de Activos no Circulantes (IB= a+b+c+d+e+f+g+h+i)		182,648,497	187,671,751	
II. Total de Pasivos No Circulantes (IIB=a+b+c+d+e+f)		\$23,635,003	\$23,551,754	
II. Total del Pasivo (II=IIA+IIIB)		\$256,974,497	\$191,829,935	
HACIENDA PÚBLICA/PATRIMONIO				
IIIA. Hacienda Pública/ Patrimonio Contribuido (IIIA=a+b+c+d)		285,430,018	285,430,018	
a. Aportaciones		264,858,313	264,858,313	
b. Donaciones de Capital		-	-	
c. Actualización de la Hacienda Pública/Patrimonio		20,571,706	20,571,706	
IIIB. Hacienda Pública/ Patrimonio Generado (IIIB=a+b+c+d+e)		135,164,580	162,334,075	
a. Resultados del Ejercicio (Ahorro / Desahorro)		(27,179,626)	(38,435,950)	
b. Resultados de Ejercicios Anteriores		162,344,206	200,770,025	
c. Revalúos		-	-	
d. Reservas		-	-	
e. Rectificaciones de Resultados de Ejercicios Anteriores		-	-	
IIIC. Exceso o Insuficiencia en la Actualización de La Hacienda Pública/Patrimonio		-	-	
IIIC=(a+b)		-	-	
a. Resultado por Posición Monetaria		-	-	
b. Resultado por Tenencia de Activos no Monetarios		-	-	
III: Total Hacienda Pública/Patrimonio (III=IIIA+IIIB+IIIC)		420,594,598	447,764,093	

Informe de Avance de Gestión Financiera Tercer Trimestre 2020

I. Total del Activo (I=IA+IB)	677,569,095	639,594,028	IV. Total de Pasivo y Hacienda Pública/ Patrimonio (IV=II+III)	677,569,095	639,594,028
-------------------------------	-------------	-------------	--	-------------	-------------

Bajo protesta de decir verdad declaramos que los Estados Financieros y sus Notas son razonablemente correctos y responsabilidad del emisor



Dr. Hohnerico Rico Garza
Director General



C.P. Leopoldo Aurelio Rodríguez Iba
Director Administrativo

Informe de Avance de Gestión Financiera Tercer Trimestre 2020

Colegio de Estudios Científicos y Tecnológicos del Estado de Nuevo León
Informe de Avance de Gestión Financiera del Tercer Trimestre del 2020
Estado Analítico de la Deuda Pública y Otros Pasivos-LDF
Del 1 de Enero al 30 de Septiembre de 2020 (b)

(Pesos)							
Denominación de las Deuda Pública y Otros Pasivos	Saldo al 31 de Diciembre 2019-1(d)	Disposiciones del Periodo (e)	Amortizaciones del Periodo (f)	Revaluaciones, Reclasificaciones y otros Ajustes (g)	Saldo Final del Periodo (h) H=d+e+f+g	Pago de Intereses del Periodo (i)	Pago de Comisiones y demás costos asociados durante el Periodo
1. Deuda Pública (1=A+B)	0	0	0	0	0	0	0
A. Corto Plazo (A=a1+a2+a3)	0	0	0	0	0	0	0
a1) Instituciones de Crédito	-	-	-	-	0	-	-
a2) Títulos y Valores:	-	-	-	-	0	-	-
a3) Arrendamientos Financieros	-	-	-	-	0	-	-
B. Largo Plazo (B=b1+b2+b3)	0	0	0	0	0	0	0
b1) Instituciones de Crédito	-	-	-	-	0	-	-
b2) Títulos y Valores:	-	-	-	-	0	-	-
b3) Arrendamientos Financieros	-	-	-	-	0	-	-
2. Otros Pasivos:	191,829,935	65,144,562	0	0	256,974,497	0	0
3. Total Deuda Pública y Otros Pasivos (3=1+2)	191,829,935	65,144,562	0	0	256,974,497	0	0
4.- Deuda Contingente 1(informativo)							
A. Deuda Contingente 1	-	-	-	-	0	-	-

Informe de Avance de Gestión Financiera Tercer Trimestre 2020



Secretaría de Finanzas y Tesorería General del Estado
 Avance de Gestión Financiera Tercer Trimestre 2020

B. Deuda Contingente 2	-	-	-	-	0	-	-
C. Deuda Contingente XXX	-	-	-	-	0	-	-
5.- Valor de Instrumentos Bono cupón Cero 2 (informativo)							
A. Instrumento Bono Cupón Cero 1	-	-	-	-	0	-	-
B. Instrumento Bono Cupón Cero 2	-	-	-	-	0	-	-
C. Instrumento Bono Cupón Cero XX	-	-	-	-	0	-	-

1 Se refiere a cualquier financiamiento sin fuente o garantía de pago definida, que sea asumida de manera solidaria o subsidiaria por las entidades Federativas con sus Municipios, organismos descentralizados y empresas en participación estatal mayoritaria y fideicomisos, locales o municipales, y por los Municipios con sus respectivos organismos descentralizados y empresas de participación municipal mayoritaria
 2 Se refiere al valor del Bono Cupón Cero que respalda el pago de los Créditos asociados al mismo

Obligaciones a Corto Plazo (k)	Monto Contratado (1)	Plazo Pactado (m)	Tasa de Interés (n)	Comisiones y Costos Relacionados (o)	Tasa Efectiva (p)
6. Obligaciones a Corto Plazo (Informativo)					
A. Crédito 1					
B. Crédito 2					
C. Crédito XX					

Dr. Homero Rico Garza
 Director General

C.P. Leopoldo Aurelio Rodríguez Iba
 Director Administrativo



Informe de Avance de Gestión Financiera Tercer Trimestre 2020

Colegio de Estudios Científicos y Tecnológicos del Estado de Nuevo León
Informe de Avance de Gestión Financiera del Tercer Trimestre del 2020
Informe Analítico de Obligaciones Diferentes de Financiamiento-LDF
Del 1 de Enero al 30 de Septiembre 2020

(Pesos)


Denominación de las Obligaciones Diferentes de Financiamiento (c)	Fecha del Contrato (d)	Fecha de Inicio de operación del proyecto (e)	Fecha de vencimiento (f)	Monto de la Inversión pactado (g)	Plazo Pactado (h)	Monto promedio mensual del pago de la contraprestación (i)	Monto promedio mensual del pago de la contraprestación correspondiente al pago de inversión (j)	Monto pagado de la inversión al 30 de septiembre de 2020 (k)	Monto pagado de la Inversión actualizado al 30 de septiembre de 2020 (l)	Saldo pendiente por pagar de la inversión al 30 de septiembre de 2020 (m=g-l)
A. Asociaciones Público privadas										
(APP's) A=a+b+c+d)	0	0	0	0	0	0	0	0	0	0
a) APP1	-	-	-	-	-	-	-	-	-	0
b) APP2	-	-	-	-	-	-	-	-	-	0
c) APP3	-	-	-	-	-	-	-	-	-	0
d)APP XX	-	-	-	-	-	-	-	-	-	0
B. Otros Instrumentos										
(B=a+b+c+d)	0	0	0	0	0	0	0	0	0	0
a) Otro Instrumento 1	-	-	-	-	-	-	-	-	-	0

Informe de Avance de Gestión Financiera Tercer Trimestre 2020

b) Otro Instrumento 2	-	-	-	-	-	-	-	-	-	-	-	-	-	-	-	-	-	0
c) Otro Instrumento 3	-	-	-	-	-	-	-	-	-	-	-	-	-	-	-	-	-	0
d) Otro Instrumento XX	-	-	-	-	-	-	-	-	-	-	-	-	-	-	-	-	-	0
C. Total de Obligaciones Diferentes de Financiamiento (C=A+B)	0	0	0	0	0	0	0	0	0	0	0	0	0	0	0	0	0	0



Dr. Homero Rico Garza
 Director General



C.P. Leopoldo Aurelio Rodríguez Iba
 Director Administrativo

Informe de Avance de Gestión Financiera Tercer Trimestre 2020

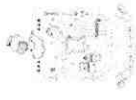
Colegio de Estudios Científicos y Tecnológicos del Estado de Nuevo León Informe de Avance de Gestión Financiera del Tercer Trimestre del 2020 Balance presupuestario LDF-LDF Del 1 de Enero al 30 de Septiembre de 2020				
Concepto (c)	Estimado/ Aprobado	Devengado	Recaudado/Pagado	
A. Ingresos Totales (A=A1+A2+A3)	366,961,961	247,833,126	247,833,126	
A1. Ingresos de libre Disposición	221,106,850	135,177,505	135,177,505	
A2. Transferencias Federales Etiquetadas	145,855,101	112,655,621	112,655,621	
A3. Financiamiento Neto	-	-	-	
B. Egresos presupuestarios ¹ (B=B1+B2)	341,957,681	180,655,715	180,127,244	
B1. Gasto no Etiquetado (sin incluir Amortización de la Deuda Pública)	341,957,681	180,655,715	180,127,244	
B2. Gasto Etiquetado (sin incluir la Deuda Pública)	-	-	-	
C. Remanente del Ejercicio Anterior (C=C1+C2)	0	0	0	
C1. Remanente de Ingresos de Libre Disposición aplicados al periodo	-	-	-	
C2. Remanente de transferencias Federales Etiquetadas Aplicadas en el periodo	-	-	-	
I. Balance Presupuestario (I=A-B+C)	25,004,270	67,177,411	67,705,882	
II. Balance Presupuestario sin Financiamiento Neto (II=I-A3)	25,004,270	67,177,411	67,705,882	
III. Balance Presupuestario sin Financiamiento Neto y sin Remanentes del Ejercicio Anterior (III=II-C)	25,004,270	67,177,411	67,705,882	

Informe de Avance de Gestión Financiera Tercer Trimestre 2020



Secretaría de Finanzas y Tesorería General del Estado
 Nuevo León Siempre Ascendiendo

Concepto	Aprobado	Devengado	Pagado
E. Intereses, Comisiones y Gastos de la Deuda (E=E1+E2)			
E1. Intereses, Comisiones y Gastos de la Deuda con Gasto No Etiquetado	0	0	0
E2. Intereses, Comisiones y Gastos de la Deuda con Gasto Etiquetado	-	-	-
IV. Balance primario (IV=III+E)	25,004,270	67,177,411	67,705,882
Concepto	Estimado /Aprobado	Devengado	Recaudado/Pagado
F. Financiamiento (F=F1+F2)			
F1. Financiamiento con Fuente de Pago de Ingresos libre Disposición	0	0	0
F2. Financiamiento con Fuente de Pago de Transferencias Federales Etiquetadas	-	-	-
G. Amortización de la Deuda (G=G1+G2)			
G1. Amortización de la Deuda Pública con Gasto no Etiquetado	0	0	0
G12. Amortización de la Deuda Pública con Gasto Etiquetado	-	-	-
A3. Financiamiento Neto (A3=F-G)			
Concepto	Estimado /Aprobado	Devengado	Recaudado/Pagado
A1. Ingresos de Libre Disposición	-	-	-
A3.1. Financiamiento Neto con Fuente de Pago de Ingresos de Libre Disposición (A3.1=F1-G1)	0	0	0
F1. Financiamiento con Fuente de Pago de Ingresos de Libre Disposición	-	-	-
G1. Amortización de la Deuda Pública con Gasto no Etiquetado	-	-	-



Informe de Avance de Gestión Financiera Tercer Trimestre 2020

Concepto	Estimado /Aprobado	Devengado	Recaudado/Pagado
B1. Gasto No Etiquetado (sin incluir Amortización de la Deuda Pública)	-	-	-
C1. Remanentes de Ingresos de la Libre Disposición aplicados en el periodo	-	-	-
V. Balance Presupuestario de Recursos Disponibles (V=A1+A3.1 -B1+C1)	0	0	0
VI. Balance Presupuestario de Recursos Disponibles sin financiamiento (V=A1+A3.1 -B1+C1)	0	0	0
Concepto	Estimado /Aprobado	Devengado	Recaudado/Pagado
A2. Transferencias Federales Etiquetadas	-	-	-
A3.2 Financiamiento Neto con fuente de Pago de Transferencias Federales Etiquetadas (A3.2= F2-G2)	0	0	0
F2. Financiamiento con fuente de Pago de Transferencias Federales Etiquetadas	-	-	-
G2. Amortización de la Deuda pública con Gasto Etiquetado	-	-	-
B2. Gasto Etiquetado (sin incluir Amortización de la Deuda Pública)	-	-	-
C2. Remanentes de Transferencias Federales Etiquetadas aplicadas en el periodo	-	-	-
VII. Balance Presupuestario Recursos Etiquetados (VII=A2+A3.2-B2+C2)	0	0	0
VIII. Balance Presupuestario de recursos Etiquetados sin Financiamiento neto (VIII=VII+A3.2)	0	0	0

Informe de Avance de Gestión Financiera Tercer Trimestre 2020

Colegio de Estudios Científicos y Tecnológicos del Estado de Nuevo León
Informe de Avance de Gestión Financiera del Tercer Trimestre del 2020
Estado de Ingresos Detallado
Del 1 de Enero al 30 de Septiembre de 2020

(Pesos)

Concepto (c)	Ingreso					Diferencia (e)
	Estimado (d)	Ampliaciones y Reducciones	Modificado	Devengado	Recaudado	
Ingresos de Libre Disposición						
A. Impuestos	-	-	0	-	-	0
B. Cuotas y Aportaciones de Seguridad Social	-	-	0	-	-	0
C. Contribuciones de Mejoras	-	-	0	-	-	0
D. Derechos	-	-	0	-	-	0
E. Productos	-	-	0	-	-	0
F. Aprovechamientos	-	-	0	-	-	0
G. Ingresos por Ventas de Bienes y Prestación de Servicios	26,367,898	-	26,367,898	17,067,056	17,067,056	(9,300,842)
H. Participaciones y Aportaciones (H=h1+h2+h3+h4+h5+h6+h7+h8+h9+h10+h11)	308,503,291	(113,764,339)	194,738,952	118,110,449	118,110,449	(190,392,842)
h1) Fondo general de Participaciones	308,503,291	(113,764,339)	194,738,952	118,110,449	118,110,449	(190,392,842)
h2) Fondo de Fomento municipal	-	-	0	-	-	0
h3) Fondo de Fiscalización Recaudación	-	-	0	-	-	0
h4) Fondo de Compensación	-	-	0	-	-	0
h5) Fondo de Extracción de Hidrocarburos	-	-	0	-	-	0
h6) Impuesto Especial sobre Producción y Servicios	-	-	0	-	-	0
h7) 0.136% de la recaudación Federal Participable	-	-	0	-	-	0
h8) 3.17% Sobre extracción de petróleo	-	-	0	-	-	0
h9) Gasolina y Diésel	-	-	0	-	-	0
h10) Fondo de Impuesto sobre la Renta	-	-	0	-	-	0
h11) Fondo de Estabilización de los Ingresos de las Entidades Federativas	-	-	0	-	-	0



Informe de Avance de Gestión Financiera Tercer Trimestre 2020

	0	0	0	0	0	0	0
I. Incentivos derivados de la Colaboración Fiscal (I=I1+I2+I3+I4+I5)							
i1) Tenencia o Uso de Vehículos	-	-	-	-	-	-	-
i2) Fondo de Compensación ISAN	-	-	-	-	-	-	-
i3) Impuesto Sobre Automóviles Nuevos	-	-	-	-	-	-	-
i4) Fondo de Compensación de Repecos-Intermedios	-	-	-	-	-	-	-
i5) Otros Incentivos Económicos	-	-	-	-	-	-	-
J. Transferencias y Asignaciones	134,364,485	11,490,616	145,855,101	112,655,621	112,655,621	112,655,621	(21,708,864)
K. Convenios	-	-	0	-	-	-	0
k1) Otros Convenios y Subsidios	-	-	0	-	-	-	0
L. Otros Ingresos de libre Disposición (L=I1+I2)	-	-	0	-	-	-	0
l1) Participaciones en Ingresos locales	-	-	0	-	-	-	0
i2) Otros Ingresos de Libre Disposición	-	-	0	-	-	-	0
I. Total de Ingresos de Libre Disposición (I=A+B+C+D+E+F+G+H+I+J+K)	469,235,674	(102,273,723)	366,961,951	247,833,126	247,833,126	247,833,126	(221,402,548)

Ingresos Excedentes de Ingresos de Libre Disposición

	0	0	0	0	0	0	0
Transferencias Federales Etiquetadas							
A. Aportaciones (A=a1+a2+a3+a4+a5+a6+a7+a8)	0	0	0	0	0	0	0
a1) Fondo de Aportaciones para la Nómina Educativa y Gasto Operativo	-	-	0	-	-	-	0
a2) Fondo de Aportaciones para los Servicios de Salud	-	-	0	-	-	-	0
a3) Fondo de Aportaciones para la Infraestructura Social	-	-	0	-	-	-	0
a4) Fondo de Aportaciones para el Fortalecimiento de los Municipios y de las Demarcaciones Territoriales del Distrito Federal	-	-	0	-	-	-	0
a5) Fondo de Aportaciones Múltiples	-	-	0	-	-	-	0
a6) Fondo de Aportaciones para la Educación tecnológica y de Adultos	-	-	0	-	-	-	0
a7) Fondo de Aportaciones para la Seguridad Pública de los Estados y el D.F.	-	-	0	-	-	-	0
a8) Fondo de Aportaciones para el Fortalecimiento de las Entidades Federativas	-	-	0	-	-	-	0
B. Convenios (B=b1+b2+b3+b4)	0	0	0	0	0	0	0
b1) Convenios de protección Social en Salud	-	-	0	-	-	-	0
b2) Convenios de Descentralización	-	-	0	-	-	-	0
b3) Convenios de Reasignación	-	-	0	-	-	-	0
b4) Otros Convenios y Subsidios	-	-	0	-	-	-	0
C. Fondos Distintos de Aportaciones (C=c1+c2)	0	0	0	0	0	0	0
c1) Fondo para Entidades Federativas y Municipios Productores de Hidrocarburos	-	-	0	-	-	-	0

Informe de Avance de Gestión Financiera Tercer Trimestre 2020

c2) Fondo Minero									
D. Transferencia, Asignaciones, Subsidios, Subvenciones, Pensiones y Jubilaciones	-	-	0	-	-	0	-	-	0
E. Otras Transferencias Federales Etiquetadas	-	-	0	-	-	0	-	-	0
II. Total de Transferencias Federales Etiquetadas(I=A+B+C+D+E)	0	0	0	0	0	0	0	0	0
III Ingresos Derivados de Financiamientos (III=A)	0	0	0	0	0	0	0	0	0
A. Ingresos Derivados de Financiamientos	-	-	0	-	-	0	-	-	0
IV. Total de Ingresos (IV=I+II+III)	469,235,674	(102,273,723)	366,961,951	247,833,126	247,833,126	247,833,126	247,833,126	(221,402,548)	0
Datos Informativos									
1. Ingresos Derivados de Financiamientos con Fuente de pago de Ingresos de Libre Disposición	-	-	0	-	-	0	-	-	0
2. Ingresos derivados de financiamientos con fuente de pago de Transferencias Federales Etiquetadas	-	-	0	-	-	0	-	-	0
3. Ingresos Derivados de Financiamientos (3=1+2)	0	0	0	0	0	0	0	0	0

Informe de Avance de Gestión Financiera Tercer Trimestre 2020

Formato 6 b)

Informe de Avance de Gestión Financiera del Tercer Trimestre del 2020
 Colegio de Estudios Científicos y Tecnológicos del Estado de Nuevo León
 Estado Analítico del Ejercicio del Presupuesto de Egresos Detallado-LDF
 Clasificación Administrativa
 Del 1 de Enero al 30 de Septiembre de 2020

Concepto	Egresos					
	Aprobado 1	Ampliaciones/ (Reducciones) 2	Egresos Modificado 3=(1+2)	Devengado 4	Pagado 5	Subejercicio 6=(3-4)
I. Gasto No Etiquetado (I=A+B+C+D+E+F+G+H)	350,812,964	(8,855,283)	341,957,681	180,655,715	180,127,244	161,301,966
Colegio de Estudios Científicos y Tecnológicos del Estado de Nuevo León	350,812,964	(8,855,283)	341,957,681	180,655,715	180,127,244	161,301,966
Dependencia o Unidad Administrativa 2	-	-	-	-	-	-
Dependencia o Unidad Administrativa 3	-	-	-	-	-	-
Dependencia o Unidad Administrativa 4	-	-	-	-	-	-
Dependencia o Unidad Administrativa 5	-	-	-	-	-	-
Dependencia o Unidad Administrativa 6	-	-	-	-	-	-
Dependencia o Unidad Administrativa 7	-	-	-	-	-	-
Dependencia o Unidad Administrativa XXXX	-	-	-	-	-	-
I. Gasto Etiquetado (I=A+B+C+D+E+F+G+H)	0	0	0	0	0	0
Dependencia o Unidad Administrativa 1	-	-	-	-	-	-
Dependencia o Unidad Administrativa 2	-	-	-	-	-	-
Dependencia o Unidad Administrativa 3	-	-	-	-	-	-

Informe de Avance de Gestión Financiera Tercer Trimestre 2020

Dependencia o Unidad Administrativa 4	-	-	-	-	-	-	-
Dependencia o Unidad Administrativa 5	-	-	-	-	-	-	-
Dependencia o Unidad Administrativa 6	-	-	-	-	-	-	-
Dependencia o Unidad Administrativa 7	-	-	-	-	-	-	-
Dependencia o Unidad Administrativa XXXX	-	-	-	-	-	-	-
Total del Gasto	350,812,964	(8,855,283)	341,957,681	180,655,715	180,127,244	161,301,966	-



Informe de Avance de Gestión Financiera Tercer Trimestre 2020

Informe de Avance de Gestión Financiera del Tercer Trimestre del 2020						
Colegio de Estudios Científicos y Tecnológicos del Estado de Nuevo León						
Estado Analítico del Ejercicio del Presupuesto de Egresos						
Clasificación de Servicios personales por Categoría						
Del 1 de Enero al 30 de Septiembre de 2020						
Concepto (c)	Egresos					
	Aprobado (d)	Ampliaciones/Reducciones)	Modificado	Devengado	Pagado	Subejercicio (e)
I. Gasto No Etiquetado (I=A+B+C+D+E+F)	350,812,964	(8,855,283)	341,957,681	180,655,715	180,127,244	161,301,966
A. Personal Administrativo y de Servicio Público	350,812,964	(8,855,283)	341,957,681	180,655,715	180,127,244	161,301,966
B. Magisterio	-	-	-	-	-	-
C. Servicios de Salud (C=c1+c2)	-	-	-	-	-	-
c1) Personal Administrativo	-	-	-	-	-	-
c2) Personal Médico, Paramédico y afin	-	-	-	-	-	-
D. Seguridad Pública	-	-	-	-	-	-
E. Gastos asociados a la implementación de nuevas Leyes Federales o reformas a las mismas (E=e1+e2)	0	0	0	0	0	0
e1) Nombre del Programa o ley 1	-	-	-	-	-	-
e2) Nombre del Programa o ley 2	-	-	-	-	-	-
F. Sentencias Laborales Definitivas	-	-	-	-	-	-
II. Gasto Etiquetado (II=A+B+C+D+E+F+G+H)	0	0	0	0	0	0

Informe de Avance de Gestión Financiera Tercer Trimestre 2020

A. Personal Administrativo y de Servicio Público	-	-	-	-	-	-	-
B. Magisterio	-	-	-	-	-	-	-
C. Servicios de Salud (C=c1+c2)	-	-	-	-	-	-	-
c1) Personal Administrativo	-	-	-	-	-	-	-
c2) Personal Médico, Paramédico y afín	-	-	-	-	-	-	-
D. Seguridad Pública	-	-	-	-	-	-	-
E. Gastos asociados a la implementación de nuevas Leyes Federales o reformas a las mismas (E=e1+e2)	0	0	0	0	0	0	0
e1) Nombre del Programa o ley 1	-	-	-	-	-	-	-
e2) Nombre del Programa o ley 2	-	-	-	-	-	-	-
F. Sentencias Laborales Definitivas	-	-	-	-	-	-	-
III. Total de Gastos en Servicios Personales (III=I+II)	350,812,964	(8,855,283)	341,957,681	180,655,715	180,127,244	161,301,966	

Informe de Avance de Gestión Financiera Tercer Trimestre 2020

Formato 7 a)

Colegio de Estudios Científicos y Tecnológicos del Estado de Nuevo León Informe de Avance de Gestión Financiera del Tercer Trimestre del 2020 Proyecciones de Ingresos (PESOS)									
(CIFRAS NOMINALES)									
Concepto (b)	Año en Cuestión (de Iniciativa de ley) c	Año 1 (d)	Año 2 (d)	Año 3 (d)	Año 4 (d)	Año 5 (d)			
1. Ingresos de Libre Disposición (1=A+B+C+D+E+F+G+H+I+J+K+L)	366,961,951	331,131,299	342,720,894	354,716,126	367,131,190	379,980,783			
A. Impuestos	-	-	-	-	-	-			
B. Cuotas y Aportaciones de Seguridad Social	-	-	-	-	-	-			
C. Contribuciones de Mejoras	-	-	-	-	-	-			
D. Derechos	-	-	-	-	-	-			
E. Productos	-	-	-	-	-	-			
F. Aprovechamientos	-	-	-	-	-	-			
G. Ingresos por Ventas de Bienes y prestación de Servicios	26,367,898	41,582,667	43,038,060	44,544,392	46,103,446	47,717,067			
H. Participaciones	194,738,952	144,774,316	149,841,417	155,085,867	160,513,872	166,131,858			
I. Incentivos Derivados de la Colaboración Fiscal	-	-	-	-	-	-			
J. Transferencias y Asignaciones	145,855,101	144,774,316	149,841,417	155,085,867	160,513,872	166,131,858			
K. Convenios	-	-	-	-	-	-			
L. Otros Ingresos de Libre Disposición	-	-	-	-	-	-			
2. Transferencias Federales Etiquetadas (2=A+B+C+D+E)	0	0	0	0	0	0			

Informe de Avance de Gestión Financiera Tercer Trimestre 2020

A. Aportaciones	-	-	-	-	-	-	-
B. Convenios	-	-	-	-	-	-	-
C. Fondos Distintos de Aportaciones	-	-	-	-	-	-	-
D. Transferencias, Asignaciones, Subsidios, Subvenciones, Pensiones y Jubilaciones.	-	-	-	-	-	-	-
E. Otras Transferencias Federales Etiquetadas	-	-	-	-	-	-	-
3. Ingresos Derivados de Financiamientos (3=A)	0	0	0	0	0	0	0
A. Ingresos Derivados de Financiamiento	-	-	-	-	-	-	-
4. Total de Ingresos Proyectados (4=1+2+3)	366,961,951	331,131,299	342,720,894	354,716,126	367,131,190	379,980,783	
Datos Informativos							
1. Ingresos Derivados de Financiamientos con Fuente de de Pago de Recursos de Libre Disposición	-	-	-	-	-	-	-
2. Ingresos Derivados de Financiamientos con Fuente de Pago de Transferencias Federales Etiquetadas	-	-	-	-	-	-	-
3. Ingresos Derivados de Financiamientos (3=1+2)	366,961,951	331,131,299	342,720,894	354,716,126	367,131,190	379,980,783	

Informe de Avance de Gestión Financiera Tercer Trimestre 2020

Formato 7 b)

Colegio de Estudios Científicos y Tecnológicos del Estado de Nuevo León Informe de Avance de Gestión Financiera del Tercer Trimestre del 2020 Proyecciones de Egresos (PESOS) (CIFRAS NOMINALES)						
Concepto (b)	Año en Cuestión (de iniciativa de ley) c	Año 1 (d)	Año 2 (d)	Año 3 (d)	Año 4 (d)	Año 5 (d)
1. Gasto No Etiquetado (1=A+B+C+D+E+F+G+H+I+J+K+L)	341,957,680	334,292,927	345,993,180	358,102,941	370,636,543	383,608,823
A. Servicios Personales	291,296,175	295,713,207	306,063,169	316,775,380	327,862,518	339,337,707
B. Materiales y Suministros	13,361,745	8,687,884	8,991,960	9,306,679	9,632,412	9,969,547
C. Servicios Generales	31,117,426	28,228,961	29,216,975	30,239,569	31,297,954	32,393,382
D. Transferencia, Asignaciones, Subsidios y Otras Ayudas	-	-	-	-	-	-
E. Bienes muebles, Inmuebles e Intangibles	6,182,334	1,662,875	1,721,076	1,781,313	1,843,659	1,908,187
F. Inversión Pública	-	-	-	-	-	-
G. Inversiones Financieras y otras provisiones	-	-	-	-	-	-
H. Participaciones y Aportaciones	-	-	-	-	-	-
I. Deuda Pública	-	-	-	-	-	-
1. Gasto Etiquetado (1=A+B+C+D+E+F+G+H+I+J+K+L)	0	0	0	0	0	0
A. Servicios Personales	-	-	-	-	-	-
B. Materiales y Suministros	-	-	-	-	-	-

Informe de Avance de Gestión Financiera Tercer Trimestre 2020



Secretaría de
Finanzas y Tesorería
General del Estado
Nuevo León Siempre Avanzando

C. Servicios Generales	-	-	-	-	-	-
D. Transferencia, Asignaciones, Subsidios y Otras Ayudas	-	-	-	-	-	-
E. Bienes muebles, Inmuebles e Intangibles	-	-	-	-	-	-
F. Inversión Pública	-	-	-	-	-	-
G. Inversiones Financieras y otras provisiones	-	-	-	-	-	-
H. Participaciones y Aportaciones	-	-	-	-	-	-
I. Deuda Pública	-	-	-	-	-	-
3. Total de Egresos Proyectados (3=1+2)	341,957,680	334,292,927	345,993,180	358,102,941	370,636,543	383,608,823



Informe de Avance de Gestión Financiera Tercer Trimestre 2020

Formato 7 c)

Colegio de Estudios Científicos y Tecnológicos del Estado de Nuevo León Informe de Avance de Gestión Financiera del Tercer Trimestre del 2020 Resultados de Ingresos-LDF (PESOS)							
Concepto (b)	Año 5 1 (c)	Año 4 1 (c)	Año 3 1 (c)	Año 2 1 (c)	Año 1 1 (c)	Año del Ejercicio Vigente 2 (d)	
1. Ingresos de Libre Disposición (1=A+B+C+D+E+F+G+H+I+J+K+L)	272,067,204	355,470,552	317,866,956	312,922,902	293,325,194	366,961,951	
A. Impuestos	-	-	-	-	-	-	
B. Cuotas y Aportaciones de Seguridad Social	-	-	-	-	-	-	
C. Contribuciones de Mejoras	-	-	-	-	-	-	
D. Derechos	-	-	-	-	-	-	
E. Productos	-	-	-	-	-	-	
F. Aprovechamientos	-	-	-	-	-	-	
G. Ingresos por Ventas de Bienes y Prestación de Servicios	8,221,620	25,000,000	25,000,000	38,571,330	41,581,945	26,367,898	
H. Participaciones	131,922,792	165,235,276	146,433,478	137,175,766	111,768,114	194,738,952	
I. Incentivos Derivados de la Colaboración Fiscal	-	-	-	-	-	-	
J. Transferencias y Asignaciones	131,922,792	165,235,276	146,433,478	137,175,766	139,975,135	145,855,101	
K. Convenios	-	-	-	-	-	-	
L. Otros Ingresos de Libre Disposición	-	-	-	-	-	-	
2. Transferencias Federales Etiquetadas (2=A+B+C+D+E)	0	0	0	0	0	0	
A. Aportaciones	-	-	-	-	-	-	

Informe de Avance de Gestión Financiera Tercer Trimestre 2020

B. Convenios	-	-	-	-	-	-	-	-
C. Fondos Distintos de Aportaciones	-	-	-	-	-	-	-	-
D. Transferencias, Asignaciones, Subsidios, Subvenciones, Pensiones y Jubilaciones.	-	-	-	-	-	-	-	-
E. Otras Transferencias Federales Etiquetadas	-	-	-	-	-	-	-	-
3. Ingresos Derivados de Financiamientos (3=A)	0	0	0	0	0	0	0	0
A. Ingresos Derivados de Financiamiento	-	-	-	-	-	-	-	-
4. Total de Ingresos proyectados (4=1+2+3)	272,067,204	355,470,552	317,866,956	312,922,902	293,325,194	366,961,951		
Datos Informativos								
1. Ingresos Derivados de Financiamientos con Fuente de Pago de Recursos de Libre Expresión	-	-	-	-	-	-	-	-
2. Ingresos Derivados de Financiamientos con Fuente de Pago de Transferencias Federales Etiquetadas	-	-	-	-	-	-	-	-
3. Ingresos Derivados de Financiamientos (3=1+2)	272,067,204	355,470,552	317,866,956	312,922,902	293,325,194	366,961,951		

1. Los importes corresponden al momento contable de los ingresos devengados.

2. Los importes corresponden a los ingresos devengados al cierre trimestral más reciente disponible

y estimados para el resto del ejercicio.

Informe de Avance de Gestión Financiera Tercer Trimestre 2020

Formato 7 d)

Colegio de Estudios Científicos y Tecnológicos del Estado de Nuevo León Informe de Avance de Gestión Financiera del Tercer Trimestre del 2020						
Resultados de Egresos-LDF (PESOS)						
Concepto (b)	Año 5 (c)	Año 4 (c)	Año 3 (c)	Año 2 (c)	Año 1 (c)	Año del Ejercicio Vigente (d)
1. Gasto No Etiquetado (1=A+B+C+D+E+F+G+H+I+J+K+L)	269,367,204	355,470,542	317,866,956	314,788,951	324,613,413	341,957,680
A. Servicios Personales	237,810,456	313,193,960	259,144,422	274,680,439	295,713,207	291,296,175
B. Materiales y Suministros	13,654,008	16,673,472	16,748,251	16,496,056	6,645,608	13,361,745
C. Servicios Generales	17,902,740	20,603,110	32,998,663	22,660,297	20,591,723	31,117,426
D. Transferencia, Asignaciones, Subsidios y Otras Ayudas	-	-	-	-	-	-
E. Bienes muebles, Inmuebles e Intangibles	-	5,000,000	8,975,620	952,159	1,662,875	6,182,334
F. Inversión Pública	-	-	-	-	-	-
G. Inversiones Financieras y otras Provisiones	-	-	-	-	-	-
H. Participaciones y Aportaciones	-	-	-	-	-	-
I. Deuda Pública	-	-	-	-	-	-
1. Gasto Etiquetado (1=A+B+C+D+E+F+G+H+I+J+K+L)	0	0	0	0	0	0
A. Servicios Personales	-	-	-	-	-	-
B. Materiales y Suministros	-	-	-	-	-	-
C. Servicios Generales	-	-	-	-	-	-
D. Transferencia, Asignaciones, Subsidios y Otras Ayudas	-	-	-	-	-	-
E. Bienes muebles, Inmuebles e Intangibles	-	-	-	-	-	-
F. Inversión Pública	-	-	-	-	-	-

Informe de Avance de Gestión Financiera Tercer Trimestre 2020



G. Inversiones Financieras y otras Provisiones									
H. Participaciones y Aportaciones									
I. Deuda Pública									
3. Total de Egresos proyectados (3=1+2)	269,367,204	355,470,542	317,866,956	314,788,951	324,613,413	341,957,680			

1. Los importes corresponden a los egresos totales devengados
2. Los importes corresponden a los egresos devengados al cierre del trimestre más reciente disponible y estimados para el resto del ejercicio

Informe de Avance de Gestión Financiera Tercer Trimestre 2020

Colegio de Estudios Científicos y Tecnológicos del Estado de Nuevo León Informe de Avance de Gestión Financiera del Tercer Trimestre del 2020 Informe sobre Estudios Actuariales Del 1 de Enero al 30 de Septiembre de 2020 (Pesos)						
Tipo de Sistema	Pensiones y Jubilaciones	Salud	Riesgos de trabajo	Invalidez y vida	Otras prestaciones Sociales	
Prestación Laboral o fondo general para trabajadores del estado o municipio					22,954,900	
Beneficio definido, Contribución definida o Mixta						
Población afiliada					820	
Activos						
Edad máxima						
Edad mínima						
Edad promedio						
Pensionados y Jubilados						
Edad máxima						
Edad mínima						
Edad promedio					820	
Beneficiarios						
Promedio de años de servicios (trabajadores activos)						
Aportación individual al plan de pensión como % del salario						
Aportación del ente público al plan de pensión como % del salario						
Crecimiento esperado de los pensionados y jubilados (como%)						

Informe de Avance de Gestión Financiera Tercer Trimestre 2020



Secretaría de
Finanzas y Tesorería
General del Estado
Nuevo León Siempre Avanzando.

Crecimiento esperado de los activos (como%)							
Edad de Jubilación o pensión							
Esperanza de vida							
Ingresos del Fondo							
Ingresos anuales al Fondo de pensiones							
Nomina anual							
Activos							
Pensionados y Jubilados							
beneficiarios de pensionados y Jubilados							
Monto mensual por pensión							
Máximo							
Mínimo							
Promedio							
Monto de la reserva							
Valor presente de las obligaciones							
Pensiones y Jubilaciones en curso del pago							
Generación Actual							
Generaciones futuras							
Valor presente de las contribuciones asociadas a sueldos futuros de cotización X%							
Generación Actual							
Generaciones futuras							
Valor presente de las aportaciones futuras							
Generación Actual							



Informe de Avance de Gestión Financiera Tercer Trimestre 2020

Generaciones futuras				
Otros Ingresos				
Déficit/superávit actuarial				
Generación Actual				
Generaciones futuras				
Período de suficiencia				
Año de descapitalización				
Tasa de rendimiento				
Estudio Actuarial				
Año de elaboración				
Empresa que elaboró estudio actuarial				

Nota.- El Cecytenl registra contablemente año con año una provisión la cual solamente es Contable de la Indemnización y Prima de Antigüedad el cual se lleva en un excel, cuyo archivo fue elaborado por el Despacho Deloitte Galaz Yamazaki Ruiz Urquiza s.c. para su cálculo anual en donde se agrega el personal de nuevo ingreso y se elimina el personal dado de baja. También se van actualizando los salarios de los trabajadores.

Informe de Avance de Gestión Financiera Tercer Trimestre 2020



Secretaría de Finanzas y Tesorería General del Estado
 Nuevo León Siempre Avanzando

Formato 6 c)

Colegio de Estudios Científicos y Tecnológicos del Estado de Nuevo León
Informe de Avance de Gestión Financiera del Tercer Trimestre del 2020
 Estado Analítico del Ejercicio del Presupuesto de Egresos
 Clasificación Funcional (Finalidad y Función)
Del 1 de Enero al 30 de Septiembre de 2020

Concepto	Egresos					
	Aprobado (d)	Ampliaciones/ (Reducciones)	Egresos Modificado	Devengado	Pagado	Subejercicio (e)
I. Gasto No Etiquetado (I=A+B+C+D)	350,812,964	(8,855,283)	341,957,681	180,655,715	180,127,244	161,301,966
A. Gobierno (A=a1+a2+a3+a4+a5+a6+a7+a8)	0	0	0	0	0	0
a1) Legislación	-	-	-	-	-	-
a2) Justicia	-	-	-	-	-	-
a3) Coordinación Política de Gobierno	-	-	-	-	-	-
a4) Relaciones Exteriores	-	-	-	-	-	-
a5) Asuntos Financieros y Hacendarios	-	-	-	-	-	-
a6) Seguridad Nacional	-	-	-	-	-	-
a7) Asuntos de orden Público y Seguridad Interior	-	-	-	-	-	-
a8) Otros Servicios Generales	-	-	-	-	-	-
B. Desarrollo Social (B=b1+b2+b3+b4+b5+b6)	350,812,964	(8,855,283)	341,957,681	180,655,715	180,127,244	161,301,966
b1) Protección Ambiental	-	-	-	-	-	-
b2) Vivienda y Servicios de la Comunidad	-	-	-	-	-	-
b3) Salud	-	-	-	-	-	-
b4) Recreación Cultura y otras Manifestaciones Sociales	-	-	-	-	-	-
b5) Educación	350,812,964	(8,855,283)	341,957,681	180,655,715	180,127,244	161,301,966
b6) Protección Social	-	-	-	-	-	-



Informe de Avance de Gestión Financiera Tercer Trimestre 2020

b7) Otros Asuntos Sociales	-	-	-	-	-	-	-	-	-
C. Desarrollo Económico C=c1+c2+c3+c4+c5+c6+c7+c8+c9)	0	0	0	0	0	0	0	0	0
c1) Asuntos Económicos, Comerciales y Laborales en General	-	-	-	-	-	-	-	-	-
c2) Agropecuaria, Silvicultura, Pesca y Caza	-	-	-	-	-	-	-	-	-
c3) Combustibles y Energía	-	-	-	-	-	-	-	-	-
c4) Minería, Manufacturas y Construcción	-	-	-	-	-	-	-	-	-
c5) Transporte	-	-	-	-	-	-	-	-	-
c6) Comunicaciones	-	-	-	-	-	-	-	-	-
c7) Turismo	-	-	-	-	-	-	-	-	-
c8) Ciencia, Tecnología e Innovación	-	-	-	-	-	-	-	-	-
c9) Otras Industrias y otros Asuntos Económicos	-	-	-	-	-	-	-	-	-
D. Otros no Clasificadas en Funciones Anteriores (D=d1+d2+d3+d4)	0	0	0	0	0	0	0	0	0
d1) Transacciones de la Deuda Pública/Costo Financiero de la Deuda	-	-	-	-	-	-	-	-	-
d2) Transferencias, Participaciones y Aportaciones entre Diferentes Niveles y Órdenes de Gobierno	-	-	-	-	-	-	-	-	-
d3) Saneamiento del Sistema Financiero	-	-	-	-	-	-	-	-	-
d4) Adeudos de Ejercicios Fiscales Anteriores	-	-	-	-	-	-	-	-	-
II. Gasto Etiquetado (I=A+B+C+D)									
A. Gobierno (A=a1+a2+a3+a4+a5+a6+a7+a8)	0	0	0	0	0	0	0	0	0
a1) legislación	-	-	-	-	-	-	-	-	-
a2) Justicia	-	-	-	-	-	-	-	-	-
a3) Coordinación Política de Gobierno	-	-	-	-	-	-	-	-	-
a4) Relaciones Exteriores	-	-	-	-	-	-	-	-	-
a5) Asuntos Financieros y Hacendarios	-	-	-	-	-	-	-	-	-
a6) Seguridad Nacional	-	-	-	-	-	-	-	-	-
a7) Asuntos de Orden Público y Seguridad Interior	-	-	-	-	-	-	-	-	-
a8) Otros Servicios Generales	-	-	-	-	-	-	-	-	-

Informe de Avance de Gestión Financiera Tercer Trimestre 2020

B. Desarrollo Social (B=b1+b2+b3+b4+b5+b6)	0	0	0	0	0	0	0	0
b1) Protección Ambiental	-	-	-	-	-	-	-	-
b2) Vivienda y Servicios de la Comunidad	-	-	-	-	-	-	-	-
b3) Salud	-	-	-	-	-	-	-	-
b4) Recreación Cultura y otras Manifestaciones Sociales	-	-	-	-	-	-	-	-
b5) Educación	-	-	-	-	-	-	-	-
b6) Protección Social	-	-	-	-	-	-	-	-
b7) Otros Asuntos Sociales	-	-	-	-	-	-	-	-
C. Desarrollo Económico C=c1+c2+c3+c4+c5+c6+c7+c8+c9)	0	0	0	0	0	0	0	0
c1) Asuntos Económicos, Comerciales y Laborales en General	-	-	-	-	-	-	-	-
c2) Agropecuaria, Silvicultura, Pesca y Caza	-	-	-	-	-	-	-	-
c3) Combustibles y Energía	-	-	-	-	-	-	-	-
c4) Minería, Manufacturas y Construcción	-	-	-	-	-	-	-	-
c5) Transporte	-	-	-	-	-	-	-	-
c6) Comunicaciones	-	-	-	-	-	-	-	-
c7) Turismo	-	-	-	-	-	-	-	-
c8) Ciencia, Tecnología e Innovación	-	-	-	-	-	-	-	-
c9) Otras Industrias y otros Asuntos Económicos	-	-	-	-	-	-	-	-
D. Otras no Clasificadas en Funciones Anteriores (D=d1+d2+d3+d4)	0	0	0	0	0	0	0	0
d1) Transacciones de la Deuda Pública/Costo Financiero de la Deuda	-	-	-	-	-	-	-	-
d2) Transferencias y Aportaciones entre Diferentes Niveles y Órdenes de Gobierno	-	-	-	-	-	-	-	-
d3) saneamiento del Sistema Financiero	-	-	-	-	-	-	-	-
d4) Adeudos de Ejercicios Fiscales Anteriores	-	-	-	-	-	-	-	-
III. Total de Egresos (III=I+II)	350,812,964	(8,855,283)	341,957,681	180,655,715	180,127,244	161,301,966		

Informe de Avance de Gestión Financiera Tercer Trimestre 2020

Colegio de Estudios Científicos y Tecnológicos del Estado de Nuevo León					
Del 01 de enero al 30 de Septiembre del 2020					
CUENTAS DE ORDEN CONTABLES					
CUENTA	SALDO INICIAL	CARGOS	ABONOS	SALDO FINAL	
7 CUENTAS DE ORDEN CONTABLES	0.00	0.00	0.00	0.00	0.00
7.1 VALORES	0.00	0.00	0.00	0.00	0.00
7.1.1 Valores en Custodia	0.00	0.00	0.00	0.00	0.00
7.1.2 Custodia de Valores	0.00	0.00	0.00	0.00	0.00
7.1.3 Instrumentos de Crédito Prestados a Formadores de Mercado	0.00	0.00	0.00	0.00	0.00
7.1.4 Préstamo de Instrumentos de Crédito a Formadores de Mercado y su Garantía	0.00	0.00	0.00	0.00	0.00
7.1.5 Instrumentos de Crédito Recibidos en Garantía de los Formadores de Mercado	0.00	0.00	0.00	0.00	0.00
7.1.6 Garantía de Créditos Recibidos de los Formadores de Mercado	0.00	0.00	0.00	0.00	0.00
7.2 EMISION DE OBLIGACIONES	0.00	0.00	0.00	0.00	0.00
7.2.1 Autorización para la Emisión de Bonos, Títulos y Valores de la Deuda Pública Interna	0.00	0.00	0.00	0.00	0.00
7.2.2 Autorización para la Emisión de Bonos, Títulos y Valores de la Deuda Pública Externa	0.00	0.00	0.00	0.00	0.00
7.2.3 Emisiones Autorizadas de la Deuda Pública Interna y Externa	0.00	0.00	0.00	0.00	0.00
7.2.4 Suscripción de Contratos de Préstamos y Otras Obligaciones de la Deuda Pública Interna	0.00	0.00	0.00	0.00	0.00
7.2.5 Suscripción de Contratos de Préstamos y Otras Obligaciones de la Deuda Pública Externa	0.00	0.00	0.00	0.00	0.00

Informe de Avance de Gestión Financiera Tercer Trimestre 2020

7.2.6 Contratos de Préstamos y Otras Obligaciones de la Deuda Pública Interna y Externa	0.00	0.00	0.00	0.00	0.00
7.3 AVALES Y GARANTIAS	0.00	0.00	0.00	0.00	0.00
7.3.1 Avalués Autorizados	0.00	0.00	0.00	0.00	0.00
7.3.2 Avalués Firmados	0.00	0.00	0.00	0.00	0.00
7.3.3 Fianzas y Garantías Recibidas por Deudas a Cobrar	0.00	0.00	0.00	0.00	0.00
7.3.4 Fianzas y Garantías Recibidas	0.00	0.00	0.00	0.00	0.00
7.3.5 Fianzas Otorgadas para Respaldar Obligaciones no Fiscales del Gobierno	0.00	0.00	0.00	0.00	0.00
7.3.6 Fianzas Otorgadas del Gobierno para Respaldar Obligaciones no Fiscales	0.00	0.00	0.00	0.00	0.00
7.4 JUICIOS	0.00	0.00	0.00	0.00	0.00
7.4.1 Demandas Judicial en Proceso de Resolución	0.00	0.00	0.00	0.00	0.00
7.4.2 Resolución de Demandas en Proceso Judicial	0.00	0.00	0.00	0.00	0.00
7.5 INVERSION MEDIANTE PROYECTOS PARA PRESTACION DE SERVICIOS (PPS) Y SIMILARES	0.00	0.00	0.00	0.00	0.00
7.5.1 Contratos para Inversión Mediante Proyectos para Prestación de Servicios (PPS) y Similares	0.00	0.00	0.00	0.00	0.00
7.5.2 Inversión Pública Contratada Mediante Proyectos para Prestación de Servicios (PPS) y Similares	0.00	0.00	0.00	0.00	0.00
7.6 BIENES EN CONCESIONADOS O EN COMODATO	0.00	0.00	0.00	0.00	0.00
7.6.1 Bienes Bajo Contrato en Concesión	0.00	0.00	0.00	0.00	0.00
7.6.2 Contrato de Concesión por Bienes	0.00	0.00	0.00	0.00	0.00
7.6.3 Bienes Bajo Contrato en Comodato	0.00	0.00	0.00	0.00	0.00
7.6.4 Contrato de Comodato por Bienes	0.00	0.00	0.00	0.00	0.00

Informe de Avance de Gestión Financiera Tercer Trimestre 2020


Nota 1: Las cuentas de orden contables señaladas en el recuadro, son las mínimas necesarias, se podrán apertura otras, de acuerdo con las necesidades de los entes públicos, incluidas las cuentas de orden de los bienes arqueológicos, artísticos e históricos.

Nota de Gestión Administrativa 17

De conformidad con la nota de gestión administrativa número 17 la Información Contable deberá estar firmada en cada página de la misma e incluir al final la siguiente leyenda: "Bajo protesta de decir verdad declaramos que los Estados Financieros y sus notas, son razonablemente correctos y son responsabilidad del emisor"



Dr. Homero Rico Garza
Director General



C.P. Leopoldo Aurelio Rodríguez
Ira
Director Administrativo

Informe de Avance de Gestión Financiera Tercer Trimestre 2020

Colegio de Estudios Científicos y Tecnológicos del Estado de Nuevo León

Del 01 de enero al 31 de Diciembre del 2020

CUENTAS DE ORDEN PRESUPUESTALES

CUENTA	SALDO INICIAL	CARGOS	ABONOS	SALDO FINAL
8 CUENTAS DE ORDEN PRESUPUESTARIAS	0	2,808,918,239.39	2,808,918,239.39	0
8.1 LEY DE INGRESOS	0	1,324,098,543.98	1,324,098,543.98	0
8.1.1 Ley de Ingresos Estimada	0	469,235,674.00	0.00	469,235,674.00
8.1.2 Ley de Ingresos por Ejecutar	0	595,195,192.55	714,324,017.35	119,128,824.80
8.1.2.1.0.00.000 Ley de Ingresos por Ejecutar en el Mes	0	361,712,110.49	364,099,394.38	2,387,283.89
8.1.2.2.0.00.000 Ley de Ingresos por Ejecutar Meses Siguietes	0	233,483,082.06	350,224,622.97	116,741,540.91
8.1.3 Modificaciones a la Ley de Ingresos Estimada	0	11,490,616.29	113,764,339.35	-102,273,723.06
8.1.4 Ley de Ingresos Devengada	0	248,062,416.14	248,062,416.14	0.00



Informe de Avance de Gestión Financiera Tercer Trimestre 2020

8.1.5 Ley de Ingresos Recaudada	0	114,645.00	247,947,771.14	247,833,126.14
8.2 PRESUPUESTO DE EGRESOS	0	1,484,819,695.41	1,484,819,695.41	0
8.2.1 Presupuesto de Egresos Aprobado	0	0.00	350,812,964.23	350,812,964.23
8.2.2 Presupuesto de Egresos por Ejercer	0	603,122,419.17	441,616,912.25	161,505,506.92
8.2.2.1.0.00.000 Presupuesto de Egresos por Ejercer en el Mes	0	327,618,891.30	273,330,752.24	54,288,139.06
8.2.2.2.0.00.000 Presupuesto de Egresos por Ejercer Meses Siguietes	0	259,749,381.37	155,743,379.88	104,006,001.49
8.2.2.3.0.00.000 Presupuesto de Egresos Pre comprometido	0	15,754,146.50	12,542,780.13	3,211,366.37
8.2.3 Modificaciones al Presupuesto de Egresos Aprobado	0	77,448,274.80	68,592,991.81	-8,855,282.99
8.2.4 Presupuesto de Egresos Comprometido	0	205,191,851.36	205,395,392.16	-203,540.80
8.2.5 Presupuesto de Egresos Devengado	0	204,581,600.50	204,572,364.50	9,236.00
8.2.6 Presupuesto de Egresos Ejercido	0	203,483,589.32	202,964,354.09	519,235.23
8.2.7 Presupuesto de Egresos Pagado	0	190,991,960.26	10,864,716.37	180,127,243.89


Informe de Avance de Gestión Financiera Tercer Trimestre 2020




Secretaría de
Finanzas y Tesorería
General del Estado
Nuevo León Siempre Ascendiendo

Nota de Gestión Administrativa 17

De conformidad con la nota de gestión administrativa número 17 la Información Contable deberá estar firmada en cada página de la misma e incluir al final la siguiente leyenda: "Bajo protesta de decir verdad declaramos que los Estados Financieros y sus notas, son razonablemente correctos y son responsabilidad del emisor"


Dr. Homeño Rico Garza

Director General


C.P. Leopoldo Aurelio Rodríguez Iba

Director Administrativo

Informe de Avance de Gestión Financiera Tercer Trimestre 2020

**Informe de Avance de Gestión Financiera
Colegio de Estudios Científicos y Tecnológicos del Estado de Nuevo León
Del 1 de Enero al 30 de Septiembre de 2020.**

Notas a los Estados Financieros

Activo

Efectivo y Equivalentes

Al 30 de septiembre del 2020 se tiene un incremento en la cuenta de Efectivos y Equivalentes principalmente en la cuenta de aportaciones federales ya que se utilizan mas las aportaciones estatales para cubrir las necesidades del pago de la nómina y de todos los gastos relacionados a la misma como lo son el issteleón, seguro de vida etc.

Derechos a recibir Efectivo y Equivalentes y Bienes o Servicios a Recibir

No hay variación significativa con lo registrado en el 2019.

Cuenta por Cobrar al Estado

2013	\$ 62,418,003.14
2014	\$ 65,884,005.50
2015	\$ 88,068,746.78
2016	\$ 69,520,754.52
2017	\$ 80,595,186.72
2018	\$ 33,393,324.18
	\$ 399,880,020.84

APORTACIONES FEDERALES NO RECIBIDAS POR EL CECYTENL

2014	\$ 475,218.60
2015	\$ 13,711,083.77

Informe de Avance de Gestión Financiera Tercer Trimestre 2020

2016	\$	1,150,127.27	
2017	\$	20,651,937.00	Política Salarial
2015	\$	860,808.55	
2017	\$	3,906,021.72	Política Salarial
	\$	40,755,196.91	

CAFETERIAS

LUIS ANTONIO TAMEZ GAVAZOS	\$	15,867.00
MARCO ANTONIO ALVARADO BETANCOURT	\$	48,883.00
JOSE GUADALUPE TORRES LUEVANO	\$	43,500.00
IRMA RODRIGUEZ ESCOBEDO	\$	1,280.00
JOSE J SANTANA DIAZ	\$	9,750.00
ISIDRA GALVAN NIÑO	\$	6,400.00
DANIELA RODRIGUEZ GONZALEZ	\$	86,250.00
JUDITH VITTELA HERNANDEZ	-\$	5,000.00
OLGA MARGARITA CORTEZ LOPEZ	-\$	7,000.00
CLAUDIA A PEDRAZA GARZA	\$	107.00
JUAN ISAAC ESTRADA MEDINA	\$	10,850.00
FLORENCIA CARRIZALES TORRES	\$	960.00
MYRNA JANETH SANCHEZ CISNEROS	\$	75,000.00
KESIA KAREN ALMARAZ FLORES	\$	14,400.00
MARTHA M MONTES SALAZAR	-\$	10,633.00
MARTHA GUADALUPE RANGEL VILLA	\$	2,707.00
LUIS ALBERTO VALDEZ SANCHEZ	\$	64,000.00
TERESA HUERTA TORRES	-\$	1,550.00
JESUS ALFONSO DOMINGUEZ HAROZ	-\$	9,367.00

Informe de Avance de Gestión Financiera Tercer Trimestre 2020

SANTA VERONICA GARZA LUCIO	-\$	2,200.00
GRACIELA TAMEZ RAMOS	\$	13,217.00
MARGARITA GUAJARDO IBARRA	\$	39,025.00
LIS GISELA BUENTELLO HERNANDEZ	-\$	1,933.00
RODOLFO SUCILLA BARAJAS	\$	8,250.00
JORGE HILARIO ROSALES MARTINEZ	\$	11,183.00
ANA BERTHA GUZMAN RANGEL	-\$	1,000.00
MARIA DE LOS ANGELES MONTOYA MOYA	\$	7,267.00
JOVITA LUNA PAREDES	\$	3,675.00
ROSA MARIA GONZALEZ ESCAMILLA	\$	1,500.00
BERNARDO ARCADIO GARZA ESPINOSA	\$	8,867.00
EUGENIO GARZA ROBLES	\$	18,133.00
VIANLA LETICIA MEJIA LARA	\$	95,433.00
JESUS SANCHEZ MONTES	\$	26,250.00
LETICIA VILLARREAL MARTINEZ	\$	1,567.00
MARIA EVELIN GUTIERREZ MARTINEZ	\$	1,053.00
FRANCISCA MARIA JAUREGUI ESCOBEDO	\$	1,400.00
AIDEE MARICELA ARAUJO MARTINEZ	\$	52,500.00
GLORIA DELIA ALVEAR SOLIS	\$	59,500.00
ARMANDO LOPEZ GALVAN	\$	117,600.00
SERGIO RICARDO CASTELLANOS PINEIRO	\$	106,575.00
CRISTIAN ANTONIO FLORES RODRIGUEZ	\$	102,900.00
GERARDO GARCIA RODRIGUEZ	\$	102,900.00
JESUS SANCHEZ MONTES	\$	78,625.00
JOHANA MARIA TELLO ELIZONDO	\$	26,767.00
RAUL MORALES RESENDIZ	\$	18,350.00

Informe de Avance de Gestión Financiera Tercer Trimestre 2020

FRANCISCA CORTIZ LOPEZ	\$	7,117.00
ELVA TRINIDAD CRUZ AGUILAR	\$	3,227.00
OLGA MARGARITA BANDA RAMIREZ	\$	13,291.01
	\$	<u>1,267,443.01</u>

Bienes disponibles para su Transformación o Consumo (Inventarios)
Esta nota no aplica al CECYTENL ya que somos una institución Educativa Media Superior y los artículos de oficina u otros son solicitados

por cada plantel a Oficinas Centrales y a su vez los encargados de los planteles vienen por lo que ellos solicitaron, así es que no mantenemos un inventario físico.

Bienes Muebles, Inmuebles e Intangibles

El registro de los bienes muebles, inmuebles e intangibles son registrados de acuerdo a la LGCG y se cuenta con un departamento de Patrimonio el cual controla y administra todos los bienes muebles e inmuebles del organismo.

Estimaciones y Deterioros

Se registraron Estimaciones para Cuentas Incobrables por Deudores Diversos por concepto de Adeudos de encargados de Cafeterías en los planteles por un monto global de \$203,500.00.

Otros Activos

Solamente se manejan cuentas de depósitos en garantía de la CFE y arrendamientos y su monto global no es representativo.

Pasivos

Proveedores		
ISSSTELEON	\$	66,621,500.66
BIENES INMUEBLES RENTABLES SA DE CV	\$	957.57



Informe de Avance de Gestión Financiera Tercer Trimestre 2020

CFE SUMINISTRADOR DE SERVICIOS BASICOS	\$	9,236.00
PC ONLINE	\$	39,998.00
ABASTECEDORA DE OFICINAS	\$	3,079.74
INTELIGENCIA APLICADA A PROTECCION SA DE CV	\$	120,657.40
OCASA GRUPO INDUSTRIAL S DE RL DE CV	\$	22,306.80
EMILIO JACQUES RIVERA	\$	103,311.65
SANISSIMA SA DE CV	-\$	26.60
BIENES INMUEBLES RENTABLES SA DE CV	\$	21,704.22
CHYTA SOLUTIONS	\$	15,013.64
LIBRERIAS GONVILL	\$	70,979.04
DX PUBLICIDAD	-\$	0.01
MAYOREO DE PLUMAS SA DE CV	\$	3,414.24
MAQUINAS DIESEL SA DE CV	\$	559,166.40
VESTA CONTINENTAL	\$	10,782.42
JOSE ANTONIO VAZQUEZ ZACARIAS	\$	19,140.00
REDES Y ACCESORIOS COMPUTACIONALES SA DE CV	\$	2,659.30
FINE WATER	\$	1,260.00
CONSTRUCTORA INVERMEX	\$	12,528.00
CHUBB SEGUROS MEXICO	\$	40,138.00
ALBERTO SALCIDO SANDOVAL	\$	450.00
GERARDO SALINAS GARZA	\$	5,220.00
ALFREDO ENRIQUE MENCHACA GUERRA	\$	684.40
	\$	67,684,160.87

Informe de Avance de Gestión Financiera Tercer Trimestre 2020



Secretaría de
Finanzas y Tesorería
General del Estado
Nuevo León Siempre Ascendiendo

Provisiones

PRIMA VACACIONAL	4,269,610.57
AGUINALDO	19,181,245.00
AYUDA PARA LIBROS	1,725,080.05
PROVISION BONO DESPENSA AYUDA P LA FAMILIA	10,192,722.55
RETROACTIVO DE PAG 10.5 MESES	884,182.69
RETROACTIVO DE APYO A GUARDERIA 11 MESES	61,559.72
PROVISION AJUSTE CALENDARIO	4,419,461.16
PROVISION DIAS ECONOMICOS	9,419,200.06
PROVISION PUNTUALIDAD Y ASISTENCIA	4,961,020.57
AYUDA P/FAMILIA	1,400,832.12
APOYO SUPERACIÓN ACADÉMICA	846,769.00
PROVISION BONO EFICIENCIA EN EL TRABAJO	6,118,292.75
MATERIAL DIDACTICO	3,245,983.80
PROVISION BONO DE AYUDA 8 DIAS	1,967,048.46
PROVISION FINIQUITOS	1,697,891.09
PROVISION DIAS DE DESCANSO OBLIGATORIO	1,063,482.63
PROVISION ESTIMULO DE ANTIGUEDAD	20,046,066.40
PROVISION ABSORCION ISR PRIMA VACACIONAL	896,903.70
PROVISION ABSORCION ISR AGUINALDO	4,275,260.77
PROVISION COMPENSACION ACTUALIZACION Y PRODUCTIVIDAD	2,717,015.14
PROVISION OTRS PRESTACIONES	9,944,610.43
PROVISION SEGURO INSTITUCIONAL	1,414,810.85



Informe de Avance de Gestión Financiera Tercer Trimestre 2020

110,749,049.51

Retenciones y Contribuciones por pagar

ISR POR SUELDOS Y SALARIOS	\$	27,132,994.62
APORTACIONES AL ISSTELEON	\$	805,643.95
	\$	<u>27,938,638.57</u>

Ingresos de Gestión

	2020 3ER TRIM	2019 3ER TRIM
Participaciones y Aportaciones	\$ 118,110,448.99	\$ 86,768,113.61
Transferencias, Asignaciones, Subsidios etc	\$ 112,655,621.29	\$ 94,338,884.60
	\$ <u>230,766,070.28</u>	\$ <u>181,106,998.21</u>

El Estado nos entregó aportaciones extraordinarias para cumplir con el Convenio pesos a peso y el Federal modificó su entrega de Transferencias con relación al año 2019 por lo cual no tendremos transferencia federal de la aportación original en el mes de diciembre del presenta año.

Gastos y Otras Perdidas

Aquí se muestran los gastos de las depreciaciones de activos fijos, así como de las provisiones de las prestaciones del empleado a pagar durante este ejercicio.

III) Notas al Estado de Variación en la Hacienda Pública

Informe de Avance de Gestión Financiera Tercer Trimestre 2020



Secretaría de
Finanzas y Tesorería
General del Estado
Nuevo León Siempre Avanzando

Las compras de activos fijos son pagadas con recursos propios.

La construcción de planteles es realizada por el ICIFED y fue en el 2014 el último registro de esto.

Se envían en CD el inventario de bienes muebles e inmuebles a Tesorería del Estado.

IV) Notas al Estado de Flujos de Efectivo

	Al 30 de Sept de 2020	Al 30 de Sept de 2019
Efectivo		
Efectivo en Bancos – Tesorería	\$ 52,400,262	\$ 26,031,847
Efectivo en Bancos – Dependencias	\$ _____	\$ _____
Inversiones temporales (hasta 3 meses)	\$ 617,453	\$ 1,083,914
Fondos con afectación específica	\$ _____	\$ _____
Depósitos de fondos de terceros y otros	\$ _____	\$ _____
Total de Efectivo y Equivalentes	\$ _____	\$ _____

Al 30 de septiembre del 2020 se tiene un incremento en la cuenta de Efectivos y Equivalentes principalmente en la cuenta de aportaciones federales ya que se utilizan más las aportaciones estatales

Informe de Avance de Gestión Financiera Tercer Trimestre 2020

para cubrir las necesidades del pago de la nómina y de todos los gastos relacionados a la misma como lo son el isssteleón, seguro de vida etc.

	Al 30 de Sept 2020	Al 30 de Sept 2019
Ahorro/Desahorro antes de rubros Extraordinarios	\$ _____	\$ _____
<i>Movimientos de partidas (o rubros) que no afectan al efectivo.</i>		
Depreciación	\$ 5,063,252.00	\$ 5,523,651.53
Amortización	\$ _____	\$ _____
Incrementos en las provisiones	\$ _____	\$ _____
Incremento en inversiones producido por revaluación	(\$ _____)	(\$ _____)
Ganancia/pérdida en venta de propiedad, planta y equipo	(\$ _____)	(\$ _____)
Incremento en cuentas por cobrar	\$ -	\$ -
Partidas extraordinarias	(\$ _____)	(\$ _____)

Informe de Avance de Gestión Financiera Tercer Trimestre 2020

v)

Colegio de Estudios Científicos y Tecnológicos del Estado de Nuevo León Conciliación entre los Ingresos Presupuestarios y Contables Correspondiente del 01 de Enero al 30 de Septiembre de 2020 (Cifras en pesos)		
1. Ingresos Presupuestarios		\$ 247,833,126.14

2. Más ingresos contables no presupuestarios		
Incremento por variación de inventarios	\$ -	
Disminución del exceso de estimaciones por pérdida o deterioro u obsolescencia	\$ -	
Disminución del exceso de provisiones	\$ -	
Otros ingresos y beneficios varios	\$ -	
Otros ingresos contables no presupuestarios	\$ -	

3. Menos ingresos presupuestarios no contables		
Productos de capital	\$ -	
Aprovechamientos capital	\$ -	
Ingresos derivados de financiamientos	\$ -	
		\$ -

Informe de Avance de Gestión Financiera Tercer Trimestre 2020

Otros Ingresos presupuestarios no contables	\$ -
4. Ingresos Contables (4 = 1 + 2 - 3)	\$ 247,833,126.14

V)

Colegio de Estudios Científicos y Tecnológicos del Estado de Nuevo León Conciliación entre los Egresos Presupuestarios y los Gastos Contables Correspondiente del 01 de Enero al 30 de Septiembre de 2020	
1. Total de egresos (presupuestarios)	\$ 180,655,715.12
2. Menos egresos presupuestarios no contables	\$ 39,998.00

Informe de Avance de Gestión Financiera Tercer Trimestre 2020



Secretaría de Finanzas y Tesorería General del Estado
 Nuevo León Siempre Avanzando

Mobiliario y equipo de administración	\$	39,998.00
Mobiliario y equipo educacional y recreativo	\$	-
Equipo e instrumental médico y de laboratorio	\$	-
Vehículos y equipo de transporte	\$	-
Equipo de defensa y seguridad	\$	-
Maquinaria, otros equipos y herramientas	\$	-
Activos biológicos	\$	-
Bienes inmuebles	\$	-
Activos intangibles	\$	-
Obra pública en bienes propios	\$	-
Acciones y participaciones de capital	\$	-
Compra de títulos y valores	\$	-
Inversiones en fideicomisos, mandatos y otros análogos	\$	-
Provisiones para contingencias y otras erogaciones especiales	\$	-
Amortización de la deuda pública	\$	-
Adeudos de ejercicios fiscales anteriores (ADEFAS)	\$	-
Otros Egresos Presupuestales No Contables	\$	-

Informe de Avance de Gestión Financiera Tercer Trimestre 2020

3. Más gastos contables no presupuestales		\$ 94,397,034.94
Estimaciones, depreciaciones, deterioros, obsolescencia y amortizaciones	\$ 5,063,252.00	
Provisiones	\$ 89,333,782.94	
Disminución de inventarios	\$ -	
Aumento por insuficiencia de estimaciones por pérdida o deterioro u obsolescencia	\$ -	
Aumento por insuficiencia de provisiones	\$ -	
Otros Gastos	\$ -	
Otros Gastos Contables No Presupuestales	\$ -	

\$ 275,012,752.06

4. Total de Gasto Contable (4 = 1 - 2 + 3)