

OFICIO N° DG-037/2022

Asunto: Entrega del Informe de
Avance de Gestión Financiera
Del 4to. Trimestre 2021.

C. HERNÁN AGUIÑAGA ALVAREZ.
Dirección de Atención a Municipios y Organismos Paraestatales.
PRESENTE.

Con relación a los informes periódicos sobre la situación financiera de este Organismo, anexo me permito enviar a usted el Informe de Avance de Gestión Financiera correspondiente al Cuarto Trimestre del 2021.

Aprovecho la ocasión para enviarle un cordial saludo.

Monterrey, Nuevo León 20 Enero del 2022




ATENTAMENTE

COLEGIO DE ESTUDIOS CIENTÍFICOS
Y TECNOLÓGICOS DEL ESTADO
DE NUEVO LEÓN
DIRECCIÓN GENERAL

MTRO. ARAM M. GONZÁLEZ RAMÍREZ
Director General



C.P. Leopoldo A. Rodríguez Ita

**COLEGIO DE ESTUDIOS CIENTÍFICOS Y TECNOLÓGICOS DEL
ESTADO DE NUEVO LEÓN**




C.c.p.: Archivo.

CECYTE, NL
Informe de Avance
de Gestión Financiera



CECYTE, NL
Informe de Avance
de Gestión Financiera





COLEGIO DE ESTUDIOS CIENTÍFICOS Y TECNOLÓGICOS
DEL ESTADO DE NUEVO LEÓN



Colegio de Estudios Científicos y Tecnológicos del Estado de Nuevo León

ANTECEDENTES

En el periódico oficial del 11 de mayo de 1994 se publicó la Ley de creación del Organismo Público denominado Sistema de Educación Científica y Tecnológica del Estado de Nuevo León SECYTE con el decreto # 287, posteriormente, el 19 de mayo del 2003 se publicó una reforma con el decreto número 340 que denomina al Organismo como Colegio de Estudios Científicos y Tecnológicos del Estado de Nuevo León CECYTENL.

MISIÓN

Ofrecemos bachillerato tecnológico y general, integral y de calidad, promoviendo una cultura científica, tecnológica y humanista basada en competencias, que permite a los jóvenes desarrollar su proyecto de vida en beneficio de la sociedad.

La misión del CECyTENL es coadyuvar en la transformación científica y tecnológica de nuestra sociedad mediante las acciones siguientes:

- Impulsar y consolidar el sistema de educación media superior, científica y tecnológica, diversificando la oferta educativa de acuerdo a la demanda de las regiones marginadas y urbanas que lo necesiten.
- Elevar la calidad de la educación científica y tecnológica impulsando en forma decidida la participación de los padres de familia y de la comunidad en general, para engrandecer en los educandos la conciencia de los valores nacionales y alimentar en ella la autoestima.
- Favorecer la regionalización de la tarea educativa, en beneficio local y regional.
- Vincular la educación tecnológica con el apartado de bienes y servicios favoreciendo su participación en la tarea educativa.
- Crear una conciencia ecológica y valorar nuestros recursos naturales.
- Formar técnicos profesionales con un enfoque de solidaridad social y calidad total.
- Desarrollar una cultura de reconocimiento y respeto a los derechos humanos.
- Cooperar académicamente con los niveles educativos medio básico y superior.
- Impulsar formas alternativas y complementarias de financiamiento del que hacer educativo.

INFORMACIÓN OPERATIVA RELEVANTE

DIRECCIÓN ADMINISTRATIVA

NÓMINAS

Se dispersaron en tiempo y forma las nóminas del cuarto trimestre del 2021.

PAGO DE PRESTACIONES AL PERSONAL

En la segunda quincena del mes de diciembre del 2021, se pagaron al personal las prestaciones del ejercicio y quedando solamente pendiente de pagar el concepto de política salarial (retroactivo) ya que tanto la parte Estatal como Federal fueron depositados al Cecyte el 29 y 30 de diciembre respectivamente, esto gracias a la aportación del paripasu del Gobierno del Estado con cargo al presupuesto 2021 del CECyTENL.



Las prestaciones al personal del ejercicio 2019 pendientes de pago suman poco más de \$24 mdp, siendo estas prestaciones las siguientes: Retroactivo 10.5 Meses, Retroactivo de Apoyo A Guardería 11 Meses, Ayuda Para la Familia, Material Didáctico, Ajuste Calendario, Días Económicos, Puntualidad y Asistencia, Ayuda Para Libro y Eficiencia en el Trabajo.

PAGO DE IMPUESTOS RETENIDOS

Se han cumplido con los pagos al Servicio de Administración Tributaria (SAT) por concepto de retenciones de ISR de nóminas durante el cuarto trimestre 2021 mencionando que el correspondiente al mes de diciembre será pagado en el mes de enero del 2022.

Se encuentra también pendiente de pago de ISR retenido de los meses de febrero, septiembre y Diciembre del 2017, a esta fecha el Servicio de Administración Tributaria no se ha pronunciado al respecto.

PAGO DE CUOTAS OBRERO-PATRONALES AL ISSSTELEÓN

Se ha cumplido con las cuotas obrero-patronales y de seguridad social al ISSSTELEÓN correspondientes a las nóminas del cuarto trimestre 2021.

Se continúan las gestiones con gobierno del Estado para solicitar ampliación presupuestal orientada a regularizar el adeudo del 2017 y 2018 ante el ISSSTELEÓN. Que al cierre del tercer trimestre del 2021 haciende a poco más de \$ 76.2 mdp.

GESTIÓN DE LA CUENTA POR COBRAR AL GOBIERNO DEL ESTADO DE NUEVO LEÓN, Y GOBIERNO FEDERAL

Cuenta por Cobrar al Estado

2016	\$ 30,802,267.92
2017	\$ 80,595,186.72
2018	\$ 33,393,324.18
	<u>\$ 144,790,778.82</u>

APORTACIONES FEDERALES NO RECIBIDAS POR EL CECYTENL

2016	\$ 1,150,127.27	
2017	\$ 20,651,937.00	
2017	\$ 3,906,021.70	Política Salarial
	<u>\$ 25,708,085.97</u>	

AUDITORÍAS

Se continúa atendiendo los requerimientos de información solicitados por los entes fiscalizadores (Secretaría de la Función Pública, Auditoría Superior Federal, Auditoría Superior del Estado de Nuevo León, y la Contraloría y Transparencia Gubernamental) que auditan al Colegio de Estudios Tecnológicos y Científicos del Estado de Nuevo León de los ejercicios 2018, 2019 y 2020.

TRANSPARENCIA Y RENDICIÓN DE CUENTAS



Se realiza constantemente la actualización de la información y el seguimiento a las observaciones correspondiente al portal de transparencia, así como el portal de Entrega-Recepción.

INGRESOS PROPIOS

A partir del 1° de Agosto del 2021, se habilita la recepción de aportaciones voluntarias económicos para el sostenimiento y la operatividad de los planteles, invitando a los alumnos para que de forma voluntaria realicen aportaciones económicas solo por dicho concepto, y solo por el semestre Julio 2021-enero 2022, lográndose recaudar al cierre del 2021 un monto de \$11,264,490.00.

PROYECCIÓN FINANCIERA 2021

Se informa de la importante participación económica equitativa por parte del Gobierno del Estado según convenio firmado del Anexo de Ejecución /Apoyo Financiero 2021 SEMS- EL CECYTE-NUEVO LEÓN y con lo cual el organismo logro recibir \$151,921,304.25 de aportaciones extraordinarias por parte del Gobierno del Estado.

DIRECCIÓN DE PLANEACIÓN Y EVALUACIÓN

Control y Seguimiento de Estadísticas

Integración y revisión de las estadísticas internas de los planteles correspondiente al semestre agosto 2021– enero 2022 (INICIO).

Inicio de semestre agosto 2021 - enero 2022					
Matrícula Inicial	Bajas De Semestre	Matrícula Final	Grupos	% Aprobación	% Reprobación
13,187	327	12,860	363	Se genera en febrero 2022	Se genera en febrero 2022

Estadística 911

En coordinación con los Directores de los planteles del CECyTENL se realizó el proceso de captación, integración y procesamiento de la estadística educativa, con el propósito de iniciar el levantamiento de la información por medio del Cuestionario 911 para el ciclo escolar 2021-2022, el período de captura fue del 01 al 31 de octubre de 2021.

Se entregó las claves y contraseñas a los Directores de planteles y se cumplió en tiempo y forma, se cuenta con los Comprobantes de Captura de la Estadística 911 de cada plantel, para el inicio del Ciclo Escolar 2021-2022.

Fondos de Aportaciones Múltiples (FAM)

Los proyectos pertenecientes a los Fondos de aportaciones múltiples 2016 a 2021, se encuentran concluidos casi en su totalidad. Continúan pendientes de concluir por parte del ICIFED, los siguientes:



FAM	% Pendiente	Planteles
2016	5%	General Escobedo, Apodaca
2017	5%	Linares
2018	1%	Salinas Victoria
2021	5%	General Zuazua, El Carmen

Programa Escuelas al CIEN

Los proyectos pertenecientes a los Escuelas al CIEN, se encuentran concluidos casi en su totalidad. Continúan pendientes de concluir por parte del ICIFED, los siguientes:

Escuelas al CIEN	% Pendiente	Planteles
2016	10%	General Escobedo, García II
2018	10%	Apodaca, García, General Escobedo

Plataforma UIENL COVID -19, Regreso a Clases Presenciales

Con la Finalidad de llevar control de la variación de la Matricula de alumnado y trabajadores y a su vez monitorear las incidencias de casos positivos o sospechosos de COVID-19, la Secretaria de Educación ofreció una capacitación para el manejo de la plataforma UIENL COVID-19, la cual a su vez fue impartida a los directores de planteles o encargados del manejo de la misma, llevando una frecuencia semanal para el llenado de información.

Transparencia Gubernamental

Captura de información correspondiente al trimestre octubre – diciembre 2021, en referencia a las fracciones que le fueron asignadas a la Dirección de Planeación y Evaluación del CECyTENL.

Presupuesto Basado en Resultados y Sistema de Evaluación del Desempeño

Se atendió los Aspectos Susceptibles de Mejora derivadas de las reuniones con la Tesorería General del Estado de Nuevo León, en lo correspondiente a los Aspectos Susceptibles de Mejora. Elaboración

Aspectos Susceptibles de Mejora:

Avance al documento de trabajo				
Nombre de la dependencia o entidad responsable del Programa Presupuestario: Colegio de Estudios Científicos y Tecnológicos del Estado de Nuevo León (CECYTENL).				
Nombre del Programa Presupuestario: CECYTENL Educación Tecnológica NL.				
No.	Aspectos Susceptibles de Mejora	Productos y/o evidencias	% de avance	Observaciones
1	Actualizar o elaborar el diagnóstico específico del Programa Presupuestario CECYTENL Educación Tecnológica NL.	Diagnóstico elaborado, impreso y rubricado por los participantes.	100%	En proceso de revisión.
2	Desarrollar un Árbol de Problemas y un Árbol de Objetivos Específicos para el Programa.	Árbol de Problemas y de Objetivos Elaborado, impreso y rubricado por los participantes.	100%	En proceso de revisión.
3	Definir en la Matriz de Indicadores para Resultados y en la Ficha Técnica de Indicadores, el Supuesto a nivel de Fin.	Minuta de reunión con los acuerdos de supuestos tomados, rubricada por los participantes.	50%	En proceso de elaboración.
4	Redefinir los Supuestos de los Componentes C1, C2, C3, C4 y C5 y el Supuesto del nivel de Propósito.	Minuta de reunión con los acuerdos de supuestos tomados, rubricada por los participantes.	100%	Atendido
5	Dar cumplimiento al artículo 95, fracción VII, de la Ley de Transparencia y Acceso a la Información Pública del Estado de Nuevo León.	Impresión de la pantalla actualizada de la página de transparencia del Colegio.	100%	Atendido
6	Mejorar la calidad de la información contenida dentro de la Ficha Técnica de Indicadores del Programa.	Impresión de la MIR, actualizada y enriquecida con la rúbrica de los participantes.	50%	En proceso de elaboración.
7	Mejorar los formatos en los que se diseña y da seguimiento a la MIR del Programa.	Archivo y documento en formato electrónico e impreso de los nuevos formatos de llenado de la MIR.	50%	En proceso de elaboración.

Presupuesto 2022

Se llevó a cabo la elaboración, entrega y presentación del anteproyecto de presupuesto 2022, ante la Secretaría de Finanzas y Tesorería General del Estado de Nuevo León y H. Junta Directiva del CECYTENL

A continuación, se presenta el cuadro resumen por capítulo y origen, del recurso solicitado:

Anteproyecto de presupuesto estimado 2022
--



Capítulo	Estatal	Federal	Propios	Total
1000.- SERVICIOS PERSONALES	263,921,537.30	152,810,178.33	-	416,731,715.63
2000.- MATERIALES Y SUMINISTROS	4,149,797.78	4,149,797.78	13,910,000.00	22,209,595.56
3000.- SERVICIOS GENERALES	9,880,000.00	9,880,000.00	22,866,998.97	42,626,998.97
5000.- ACTIVO FIJO	-	-	3,780,000.00	3,780,000.00
Total	277,951,335.08	166,839,976.11	40,556,998.97	485,348,310.16

Cumplimiento de metas Programa Anual 2021

Proyecto	Totales 2021		Meta Anual Indicador / (Variable meta)
	Enero-Diciembre	Enero-Diciembre	
	Metas Programadas	Metas Cumplidas	
Atención a la Demanda Cobertura y Equidad	80	73	91.25%
Educación Pertinente y de Excelencia	38	34	89.47%
Revalorización y Desarrollo Profesional Docente	21	18	85.71%
Fortalecimiento de la Infraestructura y Equipamiento	23	18	78.26%
Educación Integral e Inclusiva	29	20	68.97%
Gobernanza Gestión Estratégica e Innovación	47	39	82.98%
Gestión Administrativa	126	110	87.30%
Total	364	312	85.71%

Programa Anual 2022

Se llevó a cabo la elaboración, entrega y presentación del anteproyecto del Programa Anual 2022, ante la Coordinación Nacional de CECyTE's y H. Junta Directiva del CECyTENL. A continuación, se presenta el cuadro resumen por programa y capítulo, del recurso solicitado:

Capítulo del Gasto	Atención a la Demanda, Cobertura y Equidad	Educación Pertinente y de Excelencia	Revalorización y Desarrollo Profesional Docente	Fortalecimiento en Infraestructura y Equipamiento	Educación Integral e Inclusiva	Gobernanza, Gestión Estratégica e Innovación	Gestión Administrativa	TOTAL
--------------------	--	--------------------------------------	---	---	--------------------------------	--	------------------------	-------

1000.- Servicios Personales	364,653,362.77	7,490,136.43	2,543,311.90	4,929,611.10	1,497,696.44	2,347,076.82	33,270,520.16	416,731,715.62
2000.- Materiales y Suministro	4,400,000.00	50,000.00	50,000.00	2,100,000.00	1,400,000.00	50,000.00	14,159,595.56	22,209,595.56
3000.- Servicios Generales	450,000.00	300,000.00	4,300,000.00	7,491,998.98	1,100,000.00	3,850,000.00	25,135,000.00	42,626,998.98
5000.- Bienes Muebles, Inmuebles	-	-	-	3,780,000.00	-	-	-	3,780,000.00
Total	369,503,362.77	7,840,136.43	6,893,311.90	18,301,610.08	3,997,696.44	6,247,076.82	72,565,115.72	485,348,310.16

Matriz de indicadores 2021

RESUMEN NARRATIVO		META ANUAL PROPUESTA 2021	META ANUAL ALCANZADA 2021
FIN	CONTRIBUIR A INCREMENTAR A LA TASA BRUTA DE COBERTURA EN LA EDUCACIÓN MEDIA SUPERIOR MEDIANTE LA OFERTA DE BACHILLERATO GENERAL O TECNOLÓGICA	5%	4.89%
PROPÓSITO	LAS PERSONAS ALUMNOS DEL CECYTE FINALIZAN SATISFACTORIAMENTE SU EDUCACIÓN MEDIA SUPERIOR, GENERAL O TECNOLÓGICA	62%	65.71%
COMPONENTES	C1. SERVICIO DE EDUCACIÓN MEDIA SUPERIOR OTORGADO	1%	0.96%
	C2. MATERIAL DIDÁCTICO ENTREGADO	100%	100%
	C3. TUTORÍAS Y ORIENTACIÓN EDUCATIVA BRINDADAS	100%	100%
	C4. EVENTOS ARTÍSTICO-CULTURALES, TECNOLÓGICOS Y CIVICOS-DEPORTIVOS BRINDADOS	70%	50.99%
	C5. PRÁCTICAS PROFESIONALES ASIGNADAS	36.02%	44.13%
ACTIVIDADES (Componente 1)	A1C1. REGISTRO DE INSCRIPCIÓN DE ALUMNOS	100%	100%
	A2C1. ASIGNACIÓN DE CARGA ACADÉMICA AL DOCENTE	100%	100%
	A3C1. ASIGNACIÓN DE GRUPO POR GRADO ACADÉMICO Y CARRERA	100%	100%
	A4C1. IMPARTICIÓN DE CLASES	100%	100%
	A5C1. EVALUACIÓN DEL DESEMPEÑO ACADÉMICO	0	0
ACTIVIDADES (Componente 2)	A1C2. REUNIÓN ESTATAL DE ACADEMIAS PARA REVISIÓN Y EDICIÓN DE LIBROS	100%	100%
	A2C2. SEGUIMIENTO DE ACUERDOS TOMADOS EN LA REUNIÓN DE ACADEMIAS ESTATALES	100%	100%



	A3C2. RECOPIACIÓN DE MATERIAL DIDÁCTICO ELABORADO (LIBROS-MANUALES Y BANCOS DE REACTIVOS)	100%	100%
	A4C2. FORMATO DE LIBROS RECIBIDOS	100%	100%
	A5C2. IMPRESIÓN DE LIBROS	100%	100%
ACTIVIDADES (Componente 3)	A1C3. REUNIÓN DE ACADEMIA ESTATAL DE ORIENTACIÓN EDUCATIVA Y TUTORÍAS	100%	100%
	A2C3. REUNIÓN DE ACADEMIA LOCAL DE ORIENTACIÓN EDUCATIVA Y TUTORÍAS	100%	100%
	A3C3. DETECCIÓN DE ALUMNOS CON PROBLEMAS ACADÉMICOS Y PSICOSOCIALES.	100%	100%
	A4C3. SEGUIMIENTO DE ALUMNOS EN PROBLEMAS.	100%	76.70%
	A5C3. REPORTES DE TUTORÍAS Y ORIENTACIÓN EDUCATIVA	100%	100%
ACTIVIDADES (Componente 4)	A1C4. EMISIÓN DE CONVOCATORIA ESTATAL	100%	71.43%
	A2C4. REGISTRO DE PLANTELES PARTICIPANTES	82.35%	100%
	A3C4. REALIZACIÓN DE LOS EVENTOS	100%	71.43%
ACTIVIDADES (Componente 5)	A1C5. RECEPCIÓN DE SOLICITUD DE ESTUDIANTES POR PARTE DE LAS EMPRESAS	35.81%	55.36%
	A2C5. SELECCIÓN DE ESTUDIANTES	35.81%	55.36%
	A3C5. FIRMA DE CONVENIO DE COLABORACIÓN EMPRESA - CECYTE	35.81%	55.36%

Actas de sesión de la H. Junta Directiva del CECyTENL

Durante 2021, se llevaron a cabo 4 sesiones ordinarias y 2 sesiones extraordinarias. El estatus de las actas correspondientes a dichas sesiones, es el siguiente:

Sesión	Fecha	Estatus
Primera ordinaria	27 enero 2021	Firmada
Segunda ordinaria	25 mayo 2021	Firmada
Tercera ordinaria	31 agosto 2021	Firmada. (Acuerdo 528. Donación de terreno por parte del CECyTENL al Municipio de Salinas Victoria, pendiente de aprobación).
Primera extraordinaria	12 noviembre 2021	Aprobada, en proceso de firmas.
Segunda extraordinaria	1 diciembre 2021	En revisión.
Cuarta ordinaria	9 diciembre 2021	En proceso de redacción.

Ampliación a la cobertura

Se actualizaron los formatos correspondientes a la ampliación a la cobertura con los datos de matrícula y grupos del semestre agosto 2021 – enero 2022; los cuales en comparación con el último proceso de ampliación a la cobertura realizado en el año 2015, muestran un incremento en matrícula de 1,661 alumnos, y un aumento de 35 grupos, para los cuales no se está recibiendo presupuesto federal; así mismo, se cuenta con 6 planteles CECyTE y 5 centros EMSaD que con base en su matrícula actual, requieren la actualización del modelo de estructura autorizado.

BACHILLERATO TECNOLÓGICO	MODELO ACTUAL	AMPLIACIÓN COBERTURA 2015 - GRUPOS	GRUPOS AGOSTO 2021	NECESIDAD GRUPOS	MATRICULA AGO21- ENE22	MODELO NECESARIO
GARCÍA	C	27	28	1	1223	
SALINAS VICTORIA	B	19	20	1	828	C
GRAL. ESCOBEDO	C	26	27	1	1128	
GRAL. ZUAZUA	B	14	16	2	751	C
GARCIA II	A	12	20	8	940	C
PESQUERIA	A	10	15	5	651	C
EL CARMEN	A	8	8	0	296	B
ESCOBEDO ALIANZA REAL	A	12	12	0	393	B
JUAREZ	A	0	6	6	193	
BT ZONA II y III		128	152	24	6403	
BACHILLERATO GENERAL	MODELO ACTUAL	AMPLIACIÓN COBERTURA 2015 - GRUPOS	GRUPOS AGOSTO 2021	NECESIDAD GRUPOS	MATRICULA AGO21- ENE22	MODELO NECESARIO
LAMPAZOS DE NARANJO	C	5	6	1	123	
MIER Y NORIEGA	C	3	5	2	74	
RAYONES	B	5	5	0	50	C
HUALAHUISES	C	4	5	1	165	
ABASOLO	B	3	3	0	94	C
SANTA CATARINA	A	2	3	1	147	C
CERRALVO	A	0	3	3	96	C
DR. GONZALEZ	A	0	3	3	115	C
BG ZONA II y III		22	33	11	864	
				NECESIDAD DE GRUPOS	35	

Estructura ocupacional

La plantilla del Colegio en el semestre agosto 2021 – enero 2022, fue de 821 empleados, distribuidos en 103 plazas directivas, 273 administrativas y 445 docentes.

Demandas, Finiquitos y Liquidaciones 2021

Se tramitaron hasta el mes de diciembre de 2021 ante el H. Junta de Arbitraje del Estado de Nuevo León, 26 convenios de renuncia voluntaria de trabajadores, 3 convenios de liquidación de ley por despido justificado, 1 convenio para terminación de demanda laboral de expediente P-(42/287/2021), así como 3 procesos activos de demandas laborales en contra del Colegio de Estudios Científicos y Tecnológicas del Estado de Nuevo León, mismas que se encuentran de la siguiente manera:



DEMANDAS LABORALES CONTRA COLEGIO DE ESTUDIOS CIENTIFICOS Y TECNOLOGICOS DEL EDO. N.L.

- P-(1/117/2020) SE ENCUENTRA EN CIERRE DE PRUEBAS Y ESPERA DE DICTADO DE LAUDO
- P-(C/01/2021) SE ENCUENTRA EN PERIODO DE APERTURA DE PUEBAS
- P-(1/27/2017) SE ENCUENTRA EN AMPARO DIRECTO CONTRA NUEVO LAUDO DICTADO TRIBUNAL DE ARBITRAJE

Requerimientos y Solicitudes de Plataforma

Se notificaron 2 requerimientos en cuarto trimestre de Contraloría y Transparencia Gubernamental, para el cumplimiento de ingreso de información requerida en la Plataforma Nacional de Transparencia “SIET” mismas que fueron subsanadas de manera inmediata por el personal del Colegio de Estudios Científicos y Tecnológicas del Estado de Nuevo León, además de solicitó por la página oficial de la Plataforma Nacional de Transparencia INSAI 1 solicitud de requerimientos de documentación diversa que cuenta el Colegio de Estudios Científicos y Tecnológicas del Estado de Nuevo León, la cual fue contestada en tiempo y forma y subidas a la página oficial de la Plataforma Nacional de Transparencia.

DIRECCIÓN ACADÉMICA

Planes y Programas

Los planteles Salinas Victoria y Sabinas Hidalgo elaboraron los estudios de pertinencia y factibilidad para la nueva operación de la carrera técnico en Producción de prendas de vestir. La Dirección Académica revisó y analizó los elementos contenidos en los estudios integrados por los planteles, proponiendo redireccionar los estudios de factibilidad a especialidades mayormente solicitadas por el establecimiento de nuevas empresas cercanas en la comunidad escolar.

Programa de Formación Docente de Educación Media Superior (PFDEMS SEMS-COSFAC)

La Dirección Académica continuó en este trimestre con la validación de los perfiles de registros y el seguimiento de un total de 318 empleados, entre docentes, técnicos docentes, personal con funciones de dirección y administrativos, inscritos en cursos y diplomados.

	Diplomados		Cursos	
	Total	Total de participantes	Total	Total de participantes
Docentes y Directivos participantes	8	148	8	148
Exclusivo Directivos	1	1		
Exclusivo Docentes	1	1	2	20

Programa institucional de capacitación y actualización docente y directiva CECyTENL. Registrados en el 4to. Trimestre 2021, los cursos continúan hasta 2022

Nombre del curso	Total
Ortografía y redacción	382



Herramientas básicas de Microsoft Office 2010. Excel, Word, PowerPoint	382
Estrategia de planeación de las rutas de aprendizaje y reforzamiento	38
Diplomado Retos actuales en la educación media superior en el contexto post COVID-19	168

Estrategia de regreso a clases presencial y gradual ciclo escolar 2021-2022

En el último trimestre continuamos con el seguimiento diario a la asistencia, cerrando el aforo de alumnos con un 65% en promedio y el del personal docente con el 100%, con la prospectiva a futuro de alcanzar el 100% de presencialidad de alumnos, acatando las recomendaciones de las autoridades de salud para esta pandemia.

Academias Estatales, Instrumentos de Evaluación y Material Didáctico

- Se diseñó la planeación para la participación del personal docente y directivo rumbo a las Academias Estatales (enero 2022).
Se socializó la información a los planteles para la confirmación de asistencia y conocimiento de los trabajos a realizar por cada uno de los participantes convocados. Los trabajos consisten en planeaciones didácticas, instrumentos de evaluación sumativa, recursos didácticos (presentaciones en PowerPoint, videos, videos interactivos, infografía), con base en los criterios de elaboración enviados por la Dirección Académica.
- Se elaboró la Ficha Técnica para la impresión del **Material de apoyo didáctico, semestre febrero-julio 2022.**
- Se elaboró la Ficha Técnica para la impresión de los **Instrumentos de evaluación sumativa, semestre febrero – julio 2022**

Academias Nacionales

Se dio difusión y seguimiento a la convocatoria emitida por la Coordinación de ODES de los CECyTEs, sobre las actividades de trabajo colaborativo en relación con la organización del Rediseño del Marco Curricular Común de la Educación Media Superior (MCCEMS), que llevará a cabo la Subsecretaría de Educación Media Superior a través de la Coordinación Sectorial de Fortalecimiento Académico (COSFAC).

Se registraron y fueron validados los datos de 31 docentes y 4 directivos que participarán en el primer bloque de mesas de trabajo nacionales: “**Dialoguemos sobre los planteamientos y perspectivas del MCCEMS**”, con el propósito de reflexionar, intercambiar puntos de vista, proponer mejoras y construir estrategias.

Programas Institucionales de apoyo a estudiantes

12,860 beneficiados en el Movimiento Contra el Abandono Escolar, así como en temas de la prevención de: embarazo, suicidio, violencia y adicciones.

Programa Construye-T

- **Webinars de Docentes**
41 docentes participantes.
- **Webinars de Estudiantes**
42 participantes
- **Conversatorios docentes**
23 participantes

Programa de Tutorías y Asesorías Académicas

Acciones relevantes para combatir el rezago educativo:

Programa	Institución	Participantes
Aprendamos Juntos	ITESM	• 908 alumnos
Tutorías	CECyTENL	• 12,860 alumnos • 365 docentes
Matemática	UNICEF	• 2,277 alumnos • 123 docentes • 18 coordinadores académicos/auxiliares
Curso de las 3R (reforzar para recuperar unidad 3 y/o regularizar)	CECyTENL	• Alumnos con asignaturas y/o módulos no aprobados
Pasaporte al aprendizaje – Cursos de nivelación	UNICEF SEMS CINVESTAV	• 183 alumnos de 1er. semestre de 4 planteles • 269 alumnos de 3er. semestre de 4 planteles • 142 docentes de los 34 planteles

Fomento a las Actividades para el desarrollo del pensamiento Científico y Tecnológico

Se difundieron las convocatorias emitidas por el Instituto de Innovación y Transferencia de Tecnología de Nuevo León (I2T2) en conjunto con el Consejo Nacional de Ciencia y Tecnología (CONACyT) y la Red Nacional de Actividades Juveniles en Ciencia y Tecnología (REDNACECYT), para participar en los eventos Feria Nacional de Ciencias e Ingeniería 2021 y Jornada de Conocimiento 2021.

Los planteles llevaron a cabo conferencias en línea en el marco de la Jornada del Conocimiento 2021 (antes Semana Nacional de Ciencia y Tecnología).

Seguridad y Salud escolar

Permanentemente y con el apoyo de los Comités Participativos de Salud Escolar, estuvieron en funcionamiento los filtros escolares. En promedio el 45% de los estudiantes está registrado para vacunación, y el 35% ya tiene al menos una dosis de vacuna contra el COVID-19.

Plan de Mejora Continua

La Dirección Académica participó el 7 de diciembre de 2021 en el taller Seguimiento al logro de metas del Plan de Mejora Continua, convocado por la Dirección General de Bachillerato.

Supervisión académica

Se dio seguimiento documental a los siguientes temas académicos como: Asistencia diaria de alumnos y personal de planteles; resultados de las evaluaciones de unidad; reuniones de los Comités Participativos de Salud Escolar; trabajos de Academias; reuniones de los Consejos Técnicos Escolares; capacitación docente y directiva; integración de expedientes digitales del personal de planteles; informes y evidencias del programa curricular con contenidos esenciales; elaboración de los Planes de Mejora Continua de los Centros EMSaD; reunión con Padres de familia; tutorías Aprendamos Juntos; pasaporte al aprendizaje; aplicación muestral en línea PLANEA 2021 (CEMSaD); coordinación de la elaboración del material de apoyo para preparación de los estudiantes rumbo a PISA 2022; distribución de material de apoyo PISA 2022.

Unidad del Sistema de Carrera para las Maestras y los Maestros

Se participó en la Valoración de los perfiles, criterios e indicadores de: director; docente; supervisor; subdirector; jefe de departamento.

Servicios Escolares

- **Control Escolar**

Se entregaron 222 certificados:



Certificados	Cantidad entregada
Generación 2018-2021	83
Generaciones anteriores	48
Duplicados	82
Parciales	9

- Se actualizó la matrícula en el Sistema de Control Escolar, de acuerdo con los reportes de bajas mensuales de los Planteles.
- Se actualizaron los historiales de alumnos que reingresaron y que provienen de otros subsistemas.
- Se realizaron 113 validaciones de certificados, solicitadas por diversas Instituciones Educativas.
- Se realizó reporte del histórico de matrícula, certificación, titulación y planteles con sus carreras de acuerdo con los archivos de Control Escolar y de información proporcionada por los planteles a partir de la generación 1993.
- Se capacitó al personal de Control Escolar para la elaboración y expedición de certificados de generación, parciales y abrogados por parte de la Coordinación Nacional el viernes 19 de noviembre.

En proceso de registro ante la Dirección General de Profesiones a través de la Coordinación de ODES de los CECyTEs, las carreras según la siguiente tabla:

Carrera	Plantel
Ofimática	Allende, Cadereyta y Sabinas Hidalgo
Ventas	El Carmen
Fundición de metales y acabados industriales	El Carmen
Contabilidad	Allende
Logística	Escobedo, Gral. Zuazua y Allende
Mecatrónica	Pesquería

Centro de Evaluaciones

- Se prepararon 138 exámenes en formato Word correspondientes a la 2ª y 3ª unidades, se capturaron y revisaron en Microsoft Forms para su aplicación en línea en los planteles del bachillerato tecnológico y del bachillerato general. Todo el proceso de evaluación sumativa de la unidad 3 está a cargo de la Dirección Académica, por ser considerada como indicativa. Los resultados son compilados y procesados por el Depto. de Evaluaciones para ser cargados en el sistema de Control Escolar.
- El desglose de los 138 exámenes es el siguiente:

Componente de Formación	Bachillerato Tecnológico	Bachillerato General
Básica	28	38
Profesional	56	16
Total	84	54

DIRECCIÓN VINCULACIÓN

Introducción

En este reporte se presentan las actividades y logros obtenidos de la Dirección de Vinculación durante el cuarto trimestre del año 2021.

Dirección de Vinculación



Para implementar la estrategia de Vinculación se llevó a cabo una reorganización de la estructura de la Dirección de Vinculación, en donde se atienden los siguientes temas:

- Modelo Dual, Prácticas Profesionales, Servicio Social y Bolsa de Trabajo.
- Estímulos y apoyo a los alumnos (Becas Benito Juárez, Elisa Acuña, SEBECAS).
- Promoción, brigadas y captación de alumnos.
- Deportes, Arte y Cultura.
- Comunicación Institucional y Redes Sociales.
- Proyectos Estratégicos y Seguimiento a Convenios con empresas y municipios.

Se desarrolló un proceso rector y los pilares para la operación del área de Vinculación, con el objetivo de potencializar los acuerdos y convenios con empresas, instituciones, fundaciones y municipios:

Pilares estratégicos:

Nacer, crecer y educarse en Nuevo León	SER Comunidad CECyTE	Ser aliado a largo plazo y materializar sueños
<ul style="list-style-type: none">•Ser alumno TOP•Acceder a Becas•Ser reconocidos en competencias del futuro•Ser socialmente responsable•Ser innovador con base en la Tecnología y STEM 4.0	<ul style="list-style-type: none">•Impulsar congresos y espacios para crear•Crear alianzas deportivas•Tener espacios Culturales•Acercar a los padres de Familia	<ul style="list-style-type: none">•Crear oportunidades de proyectos de infraestructura•Ser el Bachillerato con especializaciones únicas y de alto nivel•Diversificar ingresos por medio de campañas financieras

Proceso Rector:



Control de tráfico*: Vital Importancia para definir quién visita

El proceso rector de la vinculación desarrolla la generación de estrategias para optimizar la gestión de apoyo con el objetivo de incrementar la propuesta para cada contraparte y así lograr recibir mayor eficacia en el proceso.

Modelo Mexicano de Formación Dual

Una de las prioridades para la Dirección de Vinculación es la formalización del área en el Modelo de Formación Dual e incorporación de 250 alumnos de Bachilleratos Técnicos para agosto del año 2022. Con base en lo anterior, se realizó una firma de convenio con el apoyo de la Coordinación de Organismos Descentralizados (ODES) para obtener capacitación por parte de la Alianza Alemana (GIZ).

Se trabajó con la Secretaría de Educación Media Superior del Estado y con diversos subsistemas, un modelo de rúbrica de medición e incorporación de alumnos en Agroparques. Además, se integraron, 8 alumnos más de acuerdo con la siguiente tabla:

Periodo	Alumnos	Empresas
4to. Trimestre	24	<ul style="list-style-type: none"> - 20 alumnos Agroparque Aramberri - 2 alumnos Grupo Financiero Banorte - 2 alumnos EMMSA
3er. Trimestre	8	
TOTAL	32	Avance 12.8%

De acuerdo con la meta comunicada, se le ha compartido a los planteles la cantidad de alumnos por plantel que deben de iniciar su formación dual en el primer semestre del año 2022. Además, se solicitó al personal administrativo



relacionado, estudiar el Manual de ABC de la Educación Dual: Marco de Referencia para los CECyTEs edición agosto 2021. Por otra parte, se trabajará con Save The Children, Fundación Mexicana de Apoyo Infantil, un plan de capacitación especial como incentivo para los alumnos.

Prácticas Profesionales

El 10% de los alumnos de quinto semestre culminaron sus prácticas profesionales de manera presencial, además de tener 358 estudiantes continúan realizando su programa en una empresa.

Prácticas Profesionales Gen. 2019 – 2022 - Alumnos en quinto semestre

Prácticas profesionales	Matricula	Porcentaje
Completo (carta liberada)	267	10%
Lo están realizando	358	13%
Pendiente de iniciar	2,151	77%
No se tiene estatus	0	0%
Total	2,776	

Se planea formar parte del Programa piloto Sello Nuevo León convocado por la Subsecretaría de Educación Media Superior y Superior (SEMSySNL) para lograr disminuir el rezago causado por la pandemia.

Servicio Social

El 21% de los alumnos de 3° y 5° semestres concluyeron su servicio social, así mismo, 1,769 estudiantes continúan con su servicio.

Servicio Social Gen. 2020 – 2023 - Alumnos en tercer semestre

Servicio social	Matricula	Porcentaje
Completo (carta liberada)	81	3%
Lo están realizando	913	30%
Pendiente de iniciar	1,999	67%
Total	2,993	

Servicio Social Gen. 2019 – 2022 - Alumnos en quinto semestre

Servicio social	Matricula	Porcentaje
Completo (carta liberada)	1,150	41%
Lo están realizando	856	31%
Pendiente de iniciar	770	28%

Total	2,776	
-------	-------	--

Seguimiento de Egresados

Como parte de la planeación para el seguimiento a los alumnos egresados del CECyTE, se aplica anualmente la encuesta enviada por la Coordinación de ODES a la generación a un año de su egreso. Se envió la encuesta a 3,120 egresados de la generación 2017-2020 del Bachillerato Tecnológico, obteniendo respuesta de 3,094 alumnos, logrando alcanzar el 99% de la meta establecida por la Coordinación Nacional. Resultados obtenidos:

Encuesta de seguimiento Gen. 17 - 20					
Aplicadas	Respuestas obtenidas	Continúan con Estudios de Educación Superior	Trabajan en el Sector Productivo	Estudian y Trabajan	Otro (no tiene definido)
3,120	3,094	1,012	1,088	377	617
100 %	99 %	33 %	35 %	12 %	19 %

Convenios con empresas e instituciones

Al mes de diciembre del año 2021, se reactivaron 58 convenios, de los cuales 38 son nuevos y se actualizaron 20, equivalente a un 64%, así mismo 96 convenios se encuentran en revisión. Se estará trabajando en una depuración de convenios y revisión de estatus para su renovación.

Próximos convenios por Plantel

En el último trimestre del año 2021, se dio inicio el trabajo de manera prioritaria en los siguientes convenios:

Contraparte	Plantel Beneficiado	Estatus	Detalle
Gobierno Municipal de Mier y Noriega	Mier y Noriega	Ampliación	Objetivo: Convenio de colaboración. Avance: En febrero del año 2022 se llevará a cabo una mesa de trabajo para agregar beneficios al convenio (Becas y construcción de cafetería).
Ternium	Pesquería	Ampliación	Objetivo: Donación en especie para integrar a la curricula su programa de Formación GenTen. Avance: Se prepara reporte de resultados del convenio vigente. Además, se trabaja en mesas de colaboración para la renovación de un convenio por \$38MDP.
Gobierno Municipal de	Sabinas Hidalgo	En desarrollo	Objetivo: Convenio de colaboración. Avance: En febrero del año 2022 se llevará a cabo una

Sabinas Hidalgo			mesa de trabajo para agregar beneficios al convenio (Becas).
Gobierno Municipal de Salinas Victoria	Salinas Victoria	En desarrollo	Objetivo: Convenio de colaboración. Avance: Se obtuvo una plática de apoyo psicológico para los alumnos. Y se acordó apoyo para el mantenimiento del plantel.
Linde	Varios	En desarrollo	Objetivo: Obtener becas para alumnos y crear una especialización de currícula. Avance: Se trabaja sobre propuesta para empresa.
MchineCare Education	Estanzuela	En desarrollo	Objetivo: Integración de alumnos a la formación de Modelo Dual o prácticas profesionales, además de recibir certificado de especialización en robótica. Avance: Se está en revisión del convenio y se calendarizan acciones.
Save The Children (Fundación Mexicana de Apoyo Infantil)	Todos	En desarrollo	Objetivo: Obtener cursos de preparación para alumnos. Avance: En diciembre del año 2021 se impartió el primer curso a 240 alumnos.
Banorte (Banco Mercantil del Norte)	García I	En proceso de firma	Objetivo: Integración de alumnos a la formación de Modelo Dual. Avance: Los alumnos dieron inicio su formación en diciembre del año 2021.

Comité Técnico de Vinculación

Se está trabajando sobre los reglamentos de operación para los comités de cada plantel y validación de integrantes antes de poder agendar la primera reunión en dónde se estará presentando la planeación y metas planteadas en este documento.

Visitas a las Empresas

Durante el cuarto trimestre, se realizaron 69 visitas a las empresas del entorno por parte del Coordinador de Vinculación o Director de cada plantel. Además, se contó con alumnos que llevaron a cabo visitas técnicas guiadas, cursos y videos institucionales de empresas de manera virtual, beneficiando a 481 alumnos de primer, tercer y quinto semestre.

Bolsa de trabajo

Actualmente 11 de los 17 planteles de BT trabajan con una bolsa de trabajo, que da cobertura a 1,341 estudiantes, con una colocación de 51 alumnos, que refleja un 4% de eficacia. El segundo semestre del año 2022, se desarrollará un plan para la creación de una bolsa de trabajo digital para todos los planteles.

Estímulos y apoyo a los alumnos

Becas Federales y Estatales



Se dio seguimiento al padrón de alumnos de la Beca para el Bienestar Benito Juárez apoyando en la gestión y coordinación solicitada por Coordinación Nacional de Becas. Se brindó atención a encargados de becas en planteles para lograr un total de 12,702 alumnos beneficiados. Además, se dará seguimiento a 71 alumnos en SEBECAS sobre becas próximas estatales y se atendió a convocatoria para alumnos pendientes de beca.

Programa Beca a un alumno. Se realizó un proyecto sobre un programa de becas, dirigido al público en general que se pondrá en vigencia a partir de enero del año 2022.

Cursos y especializaciones

Se logró gestionar el curso de Administración de Finanzas para 240 alumnos, el cual fue impartido por Save The Children. Este continuará impartándose con el objetivo de cubrir a la matrícula total de los alumnos de 6to. Semestre.

Difusión y redes sociales

Para este cuarto trimestre se utilizó como medio oficial de comunicación el correo electrónico, sitio web y las redes sociales, Facebook e Instagram. Se consolidó el área de Comunicación Institucional y Eventos, además se designó establecieron formatos para la publicación de los contenidos fijando una meta de realizar 2 publicaciones por día. Durante los meses del cuarto trimestre del año 2021, se realizaron las siguientes publicaciones:

Red social	Sitio web www.cecystenl.edu.mx	Facebook	Instagram
Número de publicaciones	11	176	20

Arte y Cultura

Se participó en el Festival Nacional de Arte y Cultura 2021 de los CECyTE's realizado en el mes de octubre con una delegación de 20 personas entre alumnos, maestros asesores y personal de apoyo, teniendo participación en 7 modalidades. El CECyTE de Nuevo León obtuvo 3 lugares, 1er. lugar en Declamación, 2do. lugar en Canto y 3er. lugar en Cuento Corto. Además, de 11,001 alumnos, el 20% de los alumnos, 2,173 realizaron alguna actividad que coadyuve a su formación integral, superando la meta planeada.

Deportes y Actividades Cívicas

En el mes de octubre, se realizaron entrenamientos a distancia y de manera presencial en los deportes de fútbol, basquetbol y voleibol en ambas ramas y se realizó el "Encuentro Estatal Deportivo" en su etapa regional, para concluir en el "XXIV Encuentro Estatal Deportivo" en el municipio de Allende, teniendo una participación total de más de 1,600 alumnos. En los meses de octubre y noviembre se trabajó con alumnos de preselección durante 5 semanas con más de 100 alumnos. Los seleccionados acudieron la semana del 22 al 26 de noviembre, al "XVII Encuentro Nacional Deportivo de los CECyTES", participando con una delegación de 84 personas entre deportistas, entrenadores y delegados, obteniendo resultados importantes para nuestro Estado: 2do. Lugar Fútbol Varonil., 2do. Lugar Fútbol Femenil, 3er. Lugar Beisbol y 4to. Lugar Basquetbol.

Promoción Institucional

Feria de Empleo y Brigadas



Se tuvo presencia en el evento de Vacunación para jóvenes mayores a 15 años y se asistió a las Brigadas de Igualdad, convocadas por Gobierno del Estado, los días sábado 18 en Santiago N.L. y domingo 19 en General Terán teniendo un impacto de más de 1,600 personas.

Captación de alumnos en secundarias

Se solicitó a cada plantel la promoción institucional a partir de febrero del 2022 en al menos 5 secundarias de manera presencial y promover la captación de alumnos en el 100% de las secundarias del entorno.

Asistencia a la Celebración del 25 aniversario de creación del CECyTE Jalisco y clausura Hackathon de los CECyTEs

Con la asistencia a dicho evento se logra la designación de ser la próxima sede para el Hackathon 2022.

Asistencia “II Congreso Nacional de Vinculación 2021” Hacia un Modelo de Vinculación de los CECyTEs

Se llevo a cabo los días 19 y 20 de noviembre del año 2021, en la ciudad de Aguascalientes el “II Congreso Nacional de Vinculación 2021”, “Hacia un Modelo de Vinculación de los CECyTEs”, en dicho evento se tuvo participación en mesas de trabajo con los Directores de Vinculación de los CECyTEs estatales.



De conformidad al marco jurídico vigente, establecido en los artículos 63 fracción XIII, 85, fracción X y XXIII y 136 de la Constitución Política del Estado Libre y Soberano de Nuevo León, 52, 61, 65 y 144 al 148 de la Ley de Administración Financiera para el Estado de Nuevo León; 18 fracción II; 21 fracción XV de la Ley Orgánica de la Administración Pública para el Estado de Nuevo León y 2 fracciones V, X y XXIX; 7 de la Ley de Fiscalización Superior del Estado de Nuevo León 52, 53 fracción I a V, 54 y 55 de La ley General de Contabilidad Gubernamental, el Ejecutivo y sus Organismos Descentralizados y Fideicomisos, así como las personas físicas o morales, públicas o privadas que reciban recursos públicos, deberán rendir su Cuenta Pública en forma anual al H. Congreso del Estado, en los términos y plazos que esta misma legislación establece.

Informe de Avance de Gestión Financiera Cuarto Trimestre 2021



Informe de Avance de Gestión Financiera del Cuarto Trimestre del 2021 Estado de Actividades Del 1 de Enero al 31 de Diciembre de 2021 y 2020 (Pesos)

Colegio de Estudios Científicos y Tecnológicos del Estado de Nuevo León


Concepto	Cuarto Trim. 2021	Cuarto Trim. 2020	Concepto	Cuarto Trim. 2021	Cuarto Trim. 2020
INGRESOS Y OTROS BENEFICIOS			GASTOS Y OTRAS PÉRDIDAS		
Ingresos de la Gestión	\$11,408,612	\$23,442,696	Gastos de Financiamiento	\$350,031,595	\$336,880,808
Impuestos	0	0	Servicios Personales	326,293,959	323,203,196
Cuotas y Aportaciones de Seguridad Social	0	0	Materiales y Suministros	6,077,763	2,465,471
Contribuciones de Mejoras	0	0	Servicios Generales	17,659,873	11,212,141
Derechos	0	0			
Productos	144,122	559,961	Transferencia, Asignaciones, Subsidios y Otras Ayudas	\$0	\$0
Aprovechamientos	0	0	Transferencias Internas y Asignaciones al Sector Público	0	0
Ingresos por Ventas de Bienes y Prestación de Servicios	11,264,490	22,882,735	Transferencias al Resto del Sector Público	0	0
Participaciones, Aportaciones, Convenios, Incentivos					
Derivados de la Colaboración Fiscal, Transferencias,					
Asignaciones, Subsidios, Subvenciones, Pensiones					
y Jubilaciones.					
Participaciones, Aportaciones, Convenios, Incentivos	\$404,558,319	\$301,832,763	Subsidios y Subvenciones	0	0
Derivados de la Colaboración Fiscal y Fondos Distintos	249,139,654	145,884,772	Ayudas Sociales	0	0
de Aportaciones			Pensiones y Jubilaciones	0	0
Transferencias, Asignaciones Subsidios, Subvenciones,	155,418,465	155,947,991	Transferencias a Fideicomisos, Mandatos y Contratos Análogos	0	0
Pensiones y Jubilaciones.			Transferencias a la Seguridad Social	0	0
			Donativos	0	0
Otros Ingresos y Beneficios			Transferencias al Exterior	0	0
Ingresos Financieros	\$0	\$0			
Incremento por Variación de Inventarios	0	0	Participaciones y Aportaciones	\$0	\$0
Disminución del Exceso de Estimaciones por Pérdida o			Participaciones	0	0
Deterioro u Obsolescencia	0	0			
Disminución del Exceso de Provisiones	0	0			


Informe de Avance de Gestión Financiera Cuarto Trimestre 2021



Otros Ingresos y Beneficios Varios	0	0
Total de Ingresos y Otros Beneficios	\$415,966,931	\$325,275,458
Aportaciones	0	0
Convenios	0	0
Intereses, Comisiones y Otros Gastos de la Deuda Pública	\$0	\$0
Intereses de Deuda Pública	0	0
Comisiones de Deuda Pública	0	0
Gastos de la Deuda Pública	0	0
Costo por Coberturas	0	0
Apoyos Financieros	0	0
Otros Gastos y Pérdidas Extraordinarias	\$16,592,410	\$40,339,633
Estimaciones, Depreciaciones, Deterioros, Obsolescencia y Amortizaciones	16,596,592	6,657,747
Provisiones	0	4,393,561
Disminución de Inventarios	0	0
Aumento por Insuficiencia de Estimaciones por Pérdida o Deterioro y Obsolescencia	0	0
Aumento por Insuficiencia de Provisiones	0	0
Otros Gastos	(4,182)	29,288,326
Inversión Pública	\$0	\$0
Inversión Pública no Capitalizable	0	0
Total de Gastos y otras Pérdidas	\$366,624,005	\$377,220,441
Resultados del Ejercicio (Ahorro/Desahorro)	\$49,342,926	(51,944,983)

Bajo protesta de decir verdad declaramos que los Estados Financieros y sus Notas son razonablemente correctos y responsabilidad del emisor


 Mtro. Aram Mario González Ramírez
 Director General
 P.A. C.P. Leopoldo Roldán Iturza


 Lic. Jorge Fernando Gutiérrez Leal
 Encargado de Dirección Administrativa

Informe de Avance de Gestión Financiera Cuarto Trimestre 2021

Informe de Avance de Gestión Financiera del Cuarto Trimestre del 2020

Estado de Situación Financiera

Del 1 de Enero al 31 Diciembre de 2021
(Pesos)

Colegio de Estudios Científicos y Tecnológicos del Estado de Nuevo León

Concepto	Cuarto Trim. 2021	Annual 2020	Concepto	Cuarto Trim. 2021	Annual 2020
ACTIVO			PASIVO		
Activo Circulante			Pasivo Circulante		
Efectivo y Equivalentes	74,434,905	80,091,927	Cuentas Por Pagar a Corto Plazo	166,216,511	231,940,978
Derechos a Recibir Efectivo y Equivalentes	170,963,280	402,371,106	Documentos por Pagar a Corto Plazo	0	0
Derechos a Recibir Bienes o Servicios	0	0	Porción a Corto Plazo de la Deuda Pública a Largo Plazo	0	0
Inventarios	0	0	Títulos y Valores a Corto Plazo	0	0
Almacenes	0	0	Pasivos Diferidos a Corto Plazo	0	0
Estimación por Pérdida o Deterioro de Activos Circulantes	(203,500)	(203,500)	Fondos y Bienes de Terceros en Garantía y/o Administración a Corto Plazo	0	0
Otros Activos Circulantes	197,700	197,700	Provisiones a Corto Plazo	1,762,540	5,656,087
Total de Activos Circulantes	\$245,392,385	\$482,457,233	Otros Pasivos a Corto Plazo	0	0
Activo No Circulante			Total de Pasivo Circulante	\$167,979,061	\$237,597,065
Inversiones Financieras a Largo Plazo	0	0	Pasivo No Circulante		
Derechos a Recibir Efectivo o Equivalentes a Largo Plazo	0	0	Cuentas por Pagar a Largo Plazo	0	0
Bienes Inmuebles, Infraestructura y Construcciones en Proceso	228,206,433	228,206,433	Documentos por Pagar a Largo Plazo	0	13,922
Bienes Muebles	75,275,061	41,804,575	Deuda Pública a Largo Plazo	0	0
Activos Intangibles	760,319	784,458	Pasivos Diferidos a Largo Plazo	0	0
Depreciación, Deterioro y Amortización Acumulada de Bienes	(103,692,449)	(87,095,857)	Fondos y Bienes de Terceros en Garantía y/o Administración a Largo Plazo	92,535	669,513
Activos Diferidos	0	0	Provisiones a Largo Plazo	24,664,918	24,664,918
Estimación por Pérdida o Deterioro de Activos no Circulantes	0	0			
Otros Activos no Circulantes	0	0			
Total de Activos no Circulantes	\$200,549,363	\$183,699,609	Total de Pasivos No Circulantes		
			Total de Pasivos	\$24,757,454	\$25,348,353

Informe de Avance de Gestión Financiera Cuarto Trimestre 2021



Total del Pasivo	\$192,736,504	\$262,945,419
HACIENDA PÚBLICA/PATRIMONIO		
Hacienda Pública/ Patrimonio Contribuido	\$317,209,110	\$285,418,900
Aportaciones	296,648,523	264,858,313
Donaciones de Capital	0	0
Actualización de la Hacienda Pública/Patrimonio	20,560,587	20,560,587
Hacienda Pública/ Patrimonio Generado	-\$64,003,866	\$117,792,524
Resultados del Ejercicio (Ahorro / Desahorro)	49,342,926	(40,712,637)
Resultados de Ejercicios Anteriores	(114,846,048)	158,505,162
Revaluos	1,499,257	0
Reservas	0	0
Rectificaciones de Resultados de Ejercicios Anteriores	0	0
Exceso o Insuficiencia en la Actualización de La Hacienda Pública/Patrimonio	\$0	\$0
Resultado por Posición Monetaria	0	0
Resultado por Tenencia de Activos no Monetarios	0	0
Total Hacienda Pública/Patrimonio	\$253,205,244	\$403,211,424
Total del Activo	\$445,941,748	\$666,156,843

Bajo protesta de decir verdad declaramos que los Estados Financieros y sus Notas son razonablemente correctos y responsabilidad del emisor.

Mtro. Aram Mario González Ramírez
Director General

A. Leopoldo Rdz Itz

Lic. Jorge Fernando Quiñeres Leal
Encargado de Dirección Administrativa

Informe de Avance de Gestión Financiera Cuarto Trimestre 2021

Informe de Avance de Gestión Financiera del Cuarto Trimestre del 2021

Estado de Cambios en la Situación Financiera

Al 31 de Diciembre de 2021 y 2020
(Pesos)

Colegio de Estudios Científicos y Tecnológicos del Estado de Nuevo León

Concepto	Origen	Aplicación	Concepto	Origen	Aplicación
ACTIVO	\$253,685,580	\$33,470,486	PASIVO	\$0	\$70,208,914
Activo Circulante	\$237,064,848	\$0	Pasivo Circulante	\$0	\$69,618,014
Efectivo y Equivalentes	5,657,022	0	Cuentas por Pagar a Corto Plazo	0	65,724,467
Derechos a Recibir Efectivo y Equivalentes	231,407,826	0	Documentos por Pagar a Corto Plazo	0	0
Derechos a Recibir Bienes o Servicios	0	0	Porción a Corto Plazo de la Deuda Pública a Largo Plazo	0	0
Inventarios	0	0	Títulos y Valores a Corto Plazo	0	0
Almacenes	0	0	Pasivos Diferidos a Corto Plazo	0	0
Estimación por Pérdida o Deterioro de Activos Circulantes	0	0	Fondos y Bienes de Terceros en Garantía y/o Administración a Corto Plazo	0	0
Otros Activos Circulantes	0	0	Provisiones a Corto Plazo	0	3,893,548
			Otros Pasivos a Corto Plazo	0	0
Activo No Circulante	\$16,620,732	\$33,470,486	Pasivo No Circulante	\$0	\$590,900
Inversiones Financieras a Largo Plazo	0	0	Cuentas por Pagar a Largo Plazo	0	0
Derechos a Recibir Efectivo o Equivalentes a Largo Plazo	0	0	Documentos por Pagar a Largo Plazo	0	13,922
Bienes Inmuebles, Infraestructura y Construcciones en Proceso	0	0	Deuda Pública a Largo Plazo	0	0
Bienes Muebles	0	33,470,486	Pasivos Diferidos a Largo Plazo	0	0
Activos Intangibles	24,140	0	Fondos y Bienes de Terceros en Garantía y/o Administración a Largo Plazo	0	576,978
Depreciación, Deterioro y Amortización Acumulada de Bienes	16,596,592	0	Provisiones a Largo Plazo	0	0
Activos Diferidos	0	0			
Estimación por Pérdida o Deterioro de Activos no Circulantes	0	0			
Otros Activos no Circulantes	0	0			
			HACIENDA PÚBLICA/PATRIMONIO	\$82,632,392	\$232,638,572
			Hacienda Pública/ Patrimonio Contribuido	\$31,790,210	\$0
			Aportaciones	31,790,210	0
			Donaciones de Capital	0	0



Informe de Avance de Gestión Financiera Cuarto Trimestre 2021



Actualización de la Hacienda Pública/Patrimonio	0	0
Hacienda Pública/ Patrimonio Generado	\$60,842,182	\$232,638,572
Resultados del Ejercicio (Ahorro/Desahorro)	49,342,926	0
Resultados de Ejercicios Anteriores	0	232,638,572
Revalúos	1,499,257	0
Reservas	0	0
Rectificaciones de Resultados de Ejercicios Anteriores	0	0
Exceso o Insuficiencia en la Actualización de la Hacienda Pública/Patrimonio	\$0	\$0
Resultado por Posición Monetaria	0	0
Resultado por Tenencia de Activos no Monetarios	0	0

Bajo protesta de decir verdad declaramos que los Estados Financieros y sus Notas son razonablemente correctos y responsabilidad del emisor

Mtro. Aram Mario González Ramírez
 Director General P.A. Leopoldo Rdz Itz

Lic. Jorge Fernando Gutierrez Leal
 Encargado de Dirección Administrativa

Informe de Avance de Gestión Financiera Cuarto Trimestre 2021



Informe de Avance de Gestión Financiera del Cuarto Trimestre del 2021

Estado Analítico del Activo
Del 1 de Enero al 31 de Diciembre de 2021
(Pesos)

Colegio de Estudios Científicos y Tecnológicos del Estado de Nuevo León

Concepto	Saldo Inicial 1	Cargos del Período 2	Abonos del Período 3	Saldo Final 4=(1+2-3)	Variación del Período (4-1)
ACTIVO					
Activo Circulante	666,156,843	1,022,536,533	1,242,751,628	445,941,748	(220,215,094)
Efectivo y Equivalentes	482,457,233	972,025,679	1,209,090,527	245,392,385	(237,064,848)
Derechos a recibir Efectivo y Equivalentes	80,091,927	971,322,863	976,979,885	74,434,905	(5,657,022)
Derechos a Recibir Bienes o Servicios	402,371,106	702,816	232,110,643	170,963,280	(231,407,826)
Inventarios	0	0	0	0	0
Almacenes	0	0	0	0	0
Estimación por Pérdida o Deterioro de Activos Circulantes	(203,500)	0	0	(203,500)	0
Otros Activos Circulantes	197,700	0	0	197,700	0
Activo No Circulante	183,699,609	50,510,854	33,661,100	200,549,363	16,849,754
Inversiones Financieras a largo Plazo	0	0	0	0	0
Derechos a Recibir Efectivo o Equivalentes a Largo Plazo	0	0	0	0	0
Bienes Inmuebles Infraestructura y Construcciones en Proceso	228,206,433	0	0	228,206,433	0
Bienes Muebles	41,804,575	47,518,264	14,047,778	75,275,061	33,470,486
Activos Intangibles	784,458	0	24,140	760,319	(24,140)
Depreciación, Deterioro y Amortización Acumulada de Bienes	(87,095,857)	2,992,590	19,589,183	(103,692,449)	(16,596,592)
Activos Diferidos	0	0	0	0	0
Estimación por Pérdida o Deterioro de Activos no Circulantes	0	0	0	0	0
Otros Activos no Circulantes	0	0	0	0	0

Bajo protesta de decir verdad declaramos que los Estados Financieros y sus Notas son razonablemente correctos y responsabilidad del emisor

Mtro. Aram Mario González Ramírez
Director General

Lic. Jorge Fernando Gutiérrez Leal
Encargado de Dirección Administrativa

P.A. Leopoldo Rdz Itza

Informe de Avance de Gestión Financiera Cuarto Trimestre 2021



Informe de Avance de Gestión Financiera del Cuarto Trimestre del 2021
 Estado Analítico de la Deuda y Otros Pasivos
 Del 1 de Enero al 31 de Diciembre de 2021
 Colegio de Estudios Científicos y Tecnológicos del Estado de Nuevo León

Denominación de las Deudas	Moneda de Contratación	Institución o País Acreedor	Saldo Inicial del Periodo	Saldo Final del Periodo
DEUDA PÚBLICA				
Corto Plazo				
Deuda Interna				
Instituciones de Crédito			0	0
Títulos y Valores:			0	0
Arrendamientos Financieros			0	0
Deuda Externa				
Organismos Financieros Internacionales			0	0
Deuda Bilateral:			0	0
Títulos y Valores:			0	0
Arrendamientos Financieros:			0	0
Subtotal a Corto Plazo			0	0
Largo Plazo:				
Deuda Interna				
Instituciones de Crédito			0	0
Títulos y Valores:			0	0
Arrendamientos Financieros			0	0
Deuda Externa				
Organismos Financieros Internacionales			0	0
Deuda Bilateral:			0	0
Títulos y Valores:			0	0
Arrendamientos Financieros:			0	0
Subtotal a Largo Plazo			0	0
Otros Pasivos:			262,945,419	192,736,504
Total Deuda y Otros Pasivos			262,945,419	192,736,504

Bajo protesta de decir verdad declaramos que los Estados Financieros y sus Notas son razonablemente correctos y responsabilizamos del emisor

Mtro. Aram Mario González Ramírez
 Director General P.A. Leopoldo Rdz Itca

Lic. Jorge Fernando Gutiérrez Leal
 Encargado de Dirección Administrativa

Informe de Avance de Gestión Financiera Cuarto Trimestre 2021



Informe de Avance de Gestión Financiera del Cuarto Trimestre del 2021
 Estado de Variación en la Hacienda Pública
 Del 1 de Enero al 31 de Diciembre de 2021
 (Pesos)

Colegio de Estudios Científicos y Tecnológicos del Estado de Nuevo León

Concepto	Hacienda Pública / Patrimonio Contribuido	Hacienda Pública/ Patrimonio Generado de Ejercicios Anteriores	Hacienda Pública/ Patrimonio Generado del Ejercicio	Ajustes por Cambios de Valor	Total
Hacienda/Pública Patrimonio Contribuido Neto 2020	285,430,018	200,770,025	(38,435,950)	0	447,764,093
Aportaciones	0	0	0	0	0
Donaciones de Capital	0	0	0	0	0
Actualización de la Hacienda Pública/Patrimonio	(11,119)	0	0	0	(11,119)
Hacienda/Pública Patrimonio Generado Neto 2020	0	(42,264,863)	(2,276,687)	0	(44,541,551)
Resultados del Ejercicio (Ahorro/Desahorro)	0	0	(40,712,637)	0	(40,712,637)
Resultados de Ejercicios Anteriores	0	(42,264,863)	38,435,950	0	(3,828,913)
Revalúos	0	0	0	0	0
Reservas	0	0	0	0	0
Rectificaciones de Ejercicios Anteriores	0	0	0	0	0
Exceso o Insuficiencia en la Actualización de la Hacienda Pública / Patrimonio Neto de 2020					
Resultado de Posición Monetaria					
Resultado por Tenencia de Activos no Monetarios					
Hacienda Pública / Patrimonio Neto Final 2020	285,418,900	158,505,162	(40,712,637)		403,211,424
Cambios en la Hacienda Pública / Patrimonio Contribuido Neto de 20Xn	31,790,210				31,790,210
Aportaciones	31,790,210	0	0	0	31,790,210
Donaciones de Capital	0	0	0	0	0
Actualización de la Hacienda Pública/Patrimonio	0	0	0	0	0

Informe de Avance de Gestión Financiera Cuarto Trimestre 2021



Variaciones de la Hacienda Pública / Patrimonio Generado Neto de 2021	0	(271,851,953)	90,055,563	0	(181,796,390)
Resultados del Ejercicio (Ahorro/Desahorro)	0		49,342,926	0	49,342,926
Resultados de Ejercicios Anteriores	0	(273,351,210)	40,712,637	0	(232,638,572)
Revalúos	0	1,499,257	0	0	1,499,257
Reservas	0	0	0	0	0
Rectificaciones de Resultados de Ejercicios Anteriores					
Cambios en el Exceso e Insuficiencia en la Actualización de la Hacienda Pública / Patrimonio Beto de 2021					
Resultado de Posición Monetaria					
Resultado por Tenencia de Activos no Monetarios					
Hacienda Pública / Patrimonio Neto Final al 30 de Junio de 2021	317,209,110	(113,346,791)	49,342,926	0	253,205,244

Bajo protesta de decir verdad declaramos que los Estados Financieros y sus Notas son razonablemente correctos y responsabilidad del emisor


Mtro. Aram Mario González Ramírez
 Director General


Lic. Jorge Fernández Gutiérrez Leal
 Encargado de Dirección Administrativa

Informe de Avance de Gestión Financiera Cuarto Trimestre 2021



Informe de Avance de Gestión Financiera del Cuarto Trimestre del 2021

Estado de Flujos de Efectivo

Del 1 de Enero al 31 de Diciembre de 2021 y 2020

(Pesos)

Colegio de Estudios Científicos y Tecnológicos del Estado de Nuevo León

Concepto	Cuarto Trim. 2021	Cuarto Trim. 2020	Concepto	Cuarto Trim. 2021	Cuarto Trim. 2020
Flujo de Efectivo de las Actividades de la Operación			Flujo de Efectivo de las Actividades de Inversión		
Origen			Origen		
Impuestos	0	695,386,558	Bienes inmuebles, Infraestructura y Construcciones en Proceso	24,140	0
Cuotas y Aportaciones de Seguridad Social	0	0	Bienes Muebles	0	0
Contribuciones de Mejoras	0	0	Otros Orígenes de Inversión	24,140	0
Derechos	0	0			
Productos de Tipo Corriente	144,122	559,961	Aplicación		
Aprovechamientos de Tipo Corriente	0	0	Bienes Inmuebles, Infraestructura y Construcción en Proceso	33,470,486	2,099,780
Ingresos por Ventas de Bienes y Prestación de Servicios	11,264,490	22,882,735	Bienes Muebles	33,470,486	2,099,780
Participaciones, Aportaciones, Convenios, Incentivos Derivados de la Colaboración Fiscal y Fondos Distintos de Aportaciones.	249,139,854	145,884,772			
Transferencias, Asignaciones, Subsidios, Subvenciones, Pensiones y Jubilaciones	155,418,465	155,947,991	Otras Aplicaciones de Inversión		
Otros Orígenes de Operación	248,004,419	370,111,099	Flujo Neto de Efectivo por Actividades de Inversión		
				(33,446,346)	(2,099,780)
Aplicaciones			Flujo de Efectivo por las Actividades de Financiamiento		
Servicios Personales	436,832,919	637,304,166	Origen		
Materiales y Suministros	326,293,959	323,203,196	Endeudamiento Neto	33,289,467	1,118,661
Servicios Generales	6,077,763	2,465,471	Interno	0	0
Transferencias Internas y Asignaciones al Sector Público	17,659,873	11,212,141	Externo	0	0
Transferencias al resto del Sector Público	0	0	Otros Orígenes de Financiamiento	33,289,467	1,118,661
Subsidios y Subvenciones	0	0			
Ayudas Sociales	0	0	Aplicación		
Pensiones y Jubilaciones	0	0	Servicio de la Deuda	232,638,572	0
Transferencias a Fideicomisos, Mandatos y Contratos Análogos	0	0	Interno	0	0
Transferencias a la Seguridad Social	0	0	Externo	0	0
Donativos	0	0	Otras Aplicaciones de Financiamiento	232,638,572	0
Transferencias al Exterior	0	0			
Participaciones	0	0	Flujos Netos de Efectivo por Actividades de Financiamiento		
Aportaciones	0	0		(199,349,106)	1,118,661
Convenios	0	0			
Otras Aplicaciones de Operación	86,801,324	300,423,358	Incremento/Disminución Neta en el Efectivo y Equivalente al Efectivo		
			Efectivo y Equivalentes al Efectivo al Inicio del Ejercicio (1)		
Flujo neto de Efectivo por Actividades de Operación	227,138,430	58,082,391	Efectivo y Equivalentes al Efectivo al Final del Ejercicio (1)	74,434,906	67,561,300

(1) El saldo de estas cuentas se tomará de la nota 1 de este primer estado


Mtro. Aram Mario González Ramirez
 Director General

Lic. Jorge Fernando Gutierrez Leal
 Encargado de Dirección Administrativa

Informe de Pasivos Contingentes

Se tiene registrado contablemente provisiones de Prima de Antigüedad \$17,097,519.10 e Indemnizaciones \$7,567,399.25 para cumplir con la NIF D-3 Beneficios a los empleados y en cumplimiento a lo dispuesto por los artículos 46, fracción I, inciso d y 52 de la Ley General de Contabilidad Gubernamental.


Mtro. Aram Mario González Ramírez
Director General


Lic. Jorge Fernando Gutierrez Leal
Encargado de Dirección Administrativa

INFORMACIÓN PRESUPUESTARIA

Informe de Avance de Gestión Financiera Cuarto Trimestre 2021



Informe de Avance de Gestión Financiera del Cuarto Trimestre del 2021 Colegio de Estudios Científicos y Tecnológicos del Estado de Nuevo León Estado Analítico de Ingresos Del 1 de Enero al 31 de Diciembre de 2021

Rubro de Ingresos	Ingresos						
	Estimado 1	Ampliaciones y Reducciones 2	Modificado 3=1+2	Devengado 4	Recaudado 5	Diferencia (6=5-1)	
Impuestos	0	0	0	0	0	0	
Cuotas y Aportaciones de Seguridad Social	0	0	0	0	0	0	
Contribuciones de Mejoras	0	0	0	0	0	0	
Derechos	0	0	0	0	0	0	
Productos	0	0	0	0	0	0	
Aprovechamientos	0	0	0	0	0	0	
Ingresos por Ventas de Bienes, Prestación de Servicios y otros Ingresos.	2,400,000	7,528,415	9,928,415	11,408,612	11,408,612	9,008,612	
Participaciones, Aportaciones, Convenios, Incentivos Derivados de la Colaboración Fiscal y Fondos Distintos de Aportaciones.	267,134,229	(617,192)	266,517,038	249,139,854	249,139,854	(17,994,375)	
Transferencias, Asignaciones, Subsidios, Subvenciones, pensiones y Jubilaciones.	154,780,061	(4,527,854)	150,252,207	155,418,465	155,418,465	638,404	
Ingresos Derivados de Financiamientos	0	0	0	0	0	0	
Total	424,314,291	2,383,369	426,697,660	415,966,931	415,966,931	(8,347,360)	
Ingresos							
Estado Analítico de Ingresos por Fuente de Financiamiento	Estimado	Ampliaciones y Reducciones	Modificado	Devengado	Recaudado	Diferencia	
	1	2	3=1+2	4	5	(6=5-1)	
Ingresos del Poder Ejecutivo Federal o Estatal y de Municipios	0	0	0	0	0	0	
Impuestos	0	0	0	0	0	0	
Cuotas y Aportaciones de Seguridad Social							
Contribuciones de Mejoras	0	0	0	0	0	0	

Informe de Avance de Gestión Financiera Cuarto Trimestre 2021



Derechos	0	0	0	0	0	0	0	0
Productos ¹	0	0	0	0	0	0	0	0
Aprovechamientos ²	0	0	0	0	0	0	0	0
Participaciones, Aportaciones, Convenios, Incentivos derivados de la Colaboración Fiscal y Fondos Distintos de Aportaciones	267,134,229	-617,192	266,517,038	249,139,854	249,139,854	249,139,854	(17,994,375)	0
Transferencias, Asignaciones, Subsidios, Subvenciones, pensiones y Jubilaciones.	0	0	0	0	0	0	0	0
Ingresos de los Entes Públicos de los Poderes Legislativo y Judicial, de los Órganos Autónomos y del Sector Paraestatal o Pre municipal, así como de las Empresas Productivas del Estado.	0	0	0	0	0	0	0	0
Cuotas y Aportaciones de Seguridad Social	0	0	0	0	0	0	0	0
Productos ¹	0	0	0	0	0	0	0	0
Ingresos por Ventas de Bienes, Prestación de Servicios y Otros Ingresos ³	2,400,000	7,528,415	9,928,415	11,408,612	11,408,612	11,408,612	9,008,612	0
Transferencias, Asignaciones, Subsidios, Subvenciones, Pensiones y Jubilaciones.	154,780,061	-4,527,854	150,252,207	155,418,465	155,418,465	155,418,465	638,404	0
Ingresos Derivados de Financiamientos	0	0	0	0	0	0	0	0
Ingresos Derivados de Financiamientos	0	0	0	0	0	0	0	0
Total	424,314,291	2,383,369	426,697,660	415,966,931	415,966,931	415,966,931	(8,347,360)	0

Informe de Avance de Gestión Financiera Cuarto Trimestre 2021



Informe de Avance de Gestión Financiera del Cuarto Trimestre del 2021 Colegio de Estudios Científicos y Tecnológicos del Estado de Nuevo León Estado Analítico del Ejercicio del Presupuesto de Egresos Clasificación Administrativa Del 1 de Enero al 31 de Diciembre de 2021

Concepto	Egresos					
	Aprobado 1	Ampliaciones/ (Reducciones) 2	Egresos Modificado 3=(1+2)	Devengado 4	Pagado 5	Subejercicio 6=(3-4)
Colegio de Estudios Científicos y Tecnológicos del Estado de Nuevo León	449,015,820	16,696,645	465,712,465	350,188,474	347,633,997	115,523,991
Dependencia o Unidad Administrativa 2	-	-	-	-	-	-
Dependencia o Unidad Administrativa 3	-	-	-	-	-	-
Dependencia o Unidad Administrativa 4	-	-	-	-	-	-
Dependencia o Unidad Administrativa 5	-	-	-	-	-	-
Dependencia o Unidad Administrativa 6	-	-	-	-	-	-
Dependencia o Unidad Administrativa 7	-	-	-	-	-	-
Dependencia o Unidad Administrativa 8	-	-	-	-	-	-
Dependencia o Unidad Administrativa 9	-	-	-	-	-	-
Dependencia o Unidad Administrativa XXXX	-	-	-	-	-	-
Total del Gasto	449,015,820	16,696,645	465,712,465	350,188,474	347,633,997	115,523,991

Informe de Avance de Gestión Financiera Cuarto Trimestre 2021



Informe de Avance de Gestión Financiera del Cuarto Trimestre del 2021

Colegio de Estudios Científicos y Tecnológicos del Estado de Nuevo León

Estado Analítico del Ejercicio del presupuesto de Egresos

Clasificación por objeto del Gasto (capítulo y Concepto)
(pesos)

Del 1 de Enero al 31 de Diciembre 2021

Concepto	Egresos					
	Aprobado 1	Ampliaciones/ (Reducciones) 2	Egresos Modificado 3=(1+2)	Devengado 4	Pagado 5	Subejercicio 6=(3-4)
Servicios Personales	424,322,221	(10,292,330)	414,029,891	326,293,959	326,293,959	87,735,933
Remuneraciones al personal de Carácter Permanente	196,018,040	(2,198,470)	193,819,570	151,606,396	151,606,396	42,213,174
Remuneraciones al personal de Carácter Transitorio	-	-	-	-	-	-
Remuneraciones Adicionales y Especiales	56,158,262	3,417,428	59,575,690	54,719,936	54,719,936	4,855,754
Seguridad Social	79,055,292	(96,092)	78,959,200	52,199,846	52,199,846	26,759,354
Otras prestaciones Sociales y Económicas	89,113,711	(12,213,441)	76,900,270	62,992,620	62,992,620	13,907,650
Provisiones	-	-	-	-	-	-
Pago de Estímulos al Servidor Público	3,976,916	798,245	4,775,162	4,775,162	4,775,162	-
Materiales y Suministros	9,165,215	4,046,859	13,212,074	6,077,763	5,455,887	7,134,311
Materiales de Administración, Emisión de Documentos y Artículos Oficiales	4,380,037	(1,066,002)	3,314,035	2,171,726	2,171,726	1,142,309
Alimentos y Utensilios	399,997	325,653	725,651	361,848	361,848	363,803
Materias Primas y materiales de Producción y Comercialización	-	-	-	-	-	-
Materiales y Artículos de Construcción y de Reparación	1,180,222	3,890,300	5,070,522	39,759	39,759	5,030,762
Productos Químicos, Farmacéuticos y de Laboratorio	350,016	1,051,625	1,401,641	1,253,393	631,517	148,248
Combustibles, Lubrificantes y Aditivos	999,996	(765,954)	234,042	234,042	234,042	-
Vestuario, Blancos, Prendas de Producción y Artículos Deportivos	454,998	133,280	588,278	567,632	567,632	20,647
Materiales y Suministros para Seguridad	-	-	-	-	-	-
Herramientas, Refacciones y Accesorios Menores	1,399,949	477,958	1,877,906	1,449,364	1,449,364	428,542
Servicios Generales	15,516,795	22,054,594	37,571,389	17,659,873	15,727,272	19,911,516
Servicios Básicos	5,670,060	(2,159,159)	3,510,901	3,508,761	3,412,046	2,140

Informe de Avance de Gestión Financiera Cuarto Trimestre 2021



Servicios de Arrendamiento	1,650,000	436,329	2,086,328	2,085,411	2,085,411	917
Servicios Profesionales, Científicos, Técnicos y Otros Servicios	3,818,619	3,720,630	7,539,249	6,274,168	4,964,962	1,265,081
Servicios Financieros, Bancarios y Comerciales	229,992	(128,874)	101,118	101,118	101,118	-
Servicios de Instalación,, Reparación, Mantenimiento y Conservación	1,319,918	3,482,518	4,802,436	4,097,816	3,571,135	704,621
Servicios de Comunicación Social y Publicidad	50,052	(13,876)	36,176	36,176	36,176	-
Servicio de Traslado y Viáticos	500,004	83,814	583,818	452,975	452,975	130,843
Servicios Oficiales	430,004	(108,180)	321,824	124,207	124,207	197,617
Otros Servicios Generales	1,848,147	16,741,392	18,589,539	979,242	979,242	17,610,297
Total del Gasto Hoja 1	449,004,232	15,809,123	464,813,355	350,031,595	347,477,118	114,781,760

Informe de Avance de Gestión Financiera del Cuarto Trimestre del 2021

Colegio de Estudios Científicos y Tecnológicos del Estado de Nuevo León

Estado Analítico del Ejercicio del presupuesto de Egresos

Clasificación por objeto del Gasto (capítulo y concepto)

(pesos)

Del 1 de Enero al 31 de Diciembre 2021

Concepto	Egresos					
	Aprobado 1	Ampliaciones/ Reducciones) 2	Egresos Modificado 3=(1+2)	Devengado 4	Pagado 5	Subejercicio 6=(3-4)
Transferencias, Asignaciones, Subsidios y Otras Ayudas	-	-	-	-	-	-
Transferencias Internas y Asignaciones al Sector Público	-	-	-	-	-	-
Transferencias al Resto del Sector Público	-	-	-	-	-	-
Subsidios y Subvenciones	-	-	-	-	-	-
Ayudas Sociales	-	-	-	-	-	-
Pensiones y Jubilaciones	-	-	-	-	-	-

Informe de Avance de Gestión Financiera Cuarto Trimestre 2021

Transferencias a Fideicomisos, Mandatos y Análogos	-	-	-	-	-	-	-
Transferencias a la Seguridad Social	-	-	-	-	-	-	-
Donativos	-	-	-	-	-	-	-
Transferencias al Exterior	-	-	-	-	-	-	-
Bienes Muebles, Inmuebles e Intangibles	11,588	887,522	899,110	156,879	156,879	156,879	742,231
Mobiliario y Equipo de Administración	-	-	-	-	-	-	-
Mobiliario y Equipo Educativo y Recreativo	-	-	-	-	-	-	-
Equipo e Instrumental Médico y de Laboratorio	-	-	-	-	-	-	-
Vehículos y Equipo de Transporte	-	-	-	-	-	-	-
Equipo de Defensa y Seguridad	-	-	-	-	-	-	-
Maquinaria, Otros Equipos y Herramientas	11,588	887,522	899,110	156,879	156,879	156,879	742,231
Activos Biológicos	-	-	-	-	-	-	-
Bienes Inmuebles	-	-	-	-	-	-	-
Activos Intangibles	-	-	-	-	-	-	-
Inversión Pública	-	-	-	-	-	-	-
Obra Pública en Bienes de Dominio Público	-	-	-	-	-	-	-
Obra Pública en Bienes Propios	-	-	-	-	-	-	-
Proyectos Productivos y Acciones de Fomento	-	-	-	-	-	-	-
Total del Gasto Hoja 1+2	449,015,820	16,696,645	465,712,465	350,188,474	347,633,997	347,633,997	115,523,991

Informe de Avance de Gestión Financiera del Cuarto Trimestre del 2021

Colegio de Estudios Científicos y Tecnológicos del Estado de Nuevo León

Estado Analítico del Ejercicio del presupuesto de Egresos

Clasificación por objeto del Gasto (capítulo y Concepto)

(pesos)

Del 1 de Enero al 31 de Diciembre 2021

Egresos	
---------	--

Informe de Avance de Gestión Financiera Cuarto Trimestre 2021



Concepto	Aprobado 1	Ampliaciones/ Reducciones) 2	Egresos Modificado 3=(1+2)	Devengado 4	Pagado 5	Subejercicio 6=(3-4)
Inversiones Financieras y Otras Provisiones	0	0	0	0	0	0
Inversiones para el Fomento de Actividades Productivas	0	0	0	0	0	0
Acciones y Participaciones de Capital	0	0	0	0	0	0
Compra de Títulos y Valores	0	0	0	0	0	0
Concesión de Préstamos	0	0	0	0	0	0
Inversiones en Fideicomiso, Mandatos y Otros Análogos.	0	0	0	0	0	0
Otras Inversiones Financieras	0	0	0	0	0	0
Provisiones para Contingencias y otras Erogaciones Especiales	0	0	0	0	0	0
Participaciones y Aportaciones	0	0	0	0	0	0
Participaciones	0	0	0	0	0	0
Aportaciones	0	0	0	0	0	0
Convenios	0	0	0	0	0	0
Deuda Pública	0	0	0	0	0	0
Amortización de la Deuda Pública	0	0	0	0	0	0
Intereses de la Deuda Pública	0	0	0	0	0	0
Comisión de la Deuda Pública	0	0	0	0	0	0
Gastos de la deuda Pública	0	0	0	0	0	0
Costo por Coberturas	0	0	0	0	0	0
Apoyos Financieros	0	0	0	0	0	0
Adeudos de Ejercicios Fiscales Anteriores (Adefas)	0	0	0	0	0	0
Total del Gasto Hoja 1+2+3	449,015,820	16,696,645	465,712,465	350,188,474	347,633,997	115,523,991

Informe de Avance de Gestión Financiera Cuarto Trimestre 2021



Informe de Avance de Gestión Financiera del Cuarto Trimestre del 2021
Colegio de Estudios Científicos y Tecnológicos del Estado de Nuevo León
Estado Analítico del Ejercicio del Presupuesto de Egresos
Clasificación Económica (por Tipo de Gasto)
Del 1 de Enero al 31 de Diciembre de 2021

Concepto	Egresos					
	Aprobado 1	Ampliaciones/ (Reducciones) 2	Egresos Modificado 3=(1+2)	Devengado 4	Pagado 5	Subejercicio 6=(3-4)
Gasto Corriente	449,015,820	16,696,645	465,712,465	350,188,474	347,633,997	115,523,991
Gasto de Capital	-	-	-	-	-	-
Amortización de la Deuda y Disminución de Pasivos	-	-	-	-	-	-
Pensiones y Jubilaciones	-	-	-	-	-	-
Participaciones	-	-	-	-	-	-
Total del Gasto	449,015,820	16,696,645	465,712,465	350,188,474	347,633,997	115,523,991

Informe de Avance de Gestión Financiera Cuarto Trimestre 2021



Informe de Avance de Gestión Financiera del Cuarto Trimestre del 2021 Colegio de Estudios Científicos y Tecnológicos del Estado de Nuevo León Estado Analítico del Ejercicio del Presupuesto de Egresos Clasificación Funcional (Finalidad y Función) Del 1 de Enero al 31 de Diciembre de 2021

Concepto	Egresos					
	Aprobado 1	Ampliaciones/ Reducciones) 2	Egresos Modificado 3=(1+2)	Devengado 4	Pagado 5	Subejercicio 6=(3-4)
Gobierno						
Legislación						
Justicia						
Coordinación Política de Gobierno						
Relaciones Exteriores						
Asuntos Financieros y Hacendarios						
Seguridad Nacional						
Asuntos de orden Público y Seguridad Interior						
Otros Servicios Generales						
Desarrollo Social	449,015,820	16,696,645	465,712,465	350,188,474	347,633,997	115,523,991
Protección Ambiental						
Vivienda y Servicios de la Comunidad						
Salud						
Recreación Cultura y otras Manifestaciones Sociales						
Educación	449,015,820	16,696,645	465,712,465	350,188,474	347,633,997	115,523,991
Protección Social						
Otros Asuntos Sociales						
Desarrollo Económico						
Asuntos Económicos, Comerciales y Laborales en General						
Agropecuaria, Silvicultura, Pesca y Caza						
Combustibles y Energía						

Informe de Avance de Gestión Financiera Cuarto Trimestre 2021



Minería, Manufacturas y Construcción							
Transporte							
Comunicaciones							
Turismo							
Ciencia, Tecnología e Innovación							
Otras Industrias y otros Asuntos Económicos							
Otras no Clasificadas en Funciones Anteriores							
Transacciones de la Deuda Pública/Costo Financiero de la Deuda							
Transferencias y Aportaciones entre Diferentes Niveles y Ordenes de Gobierno							
Saneamiento del Sistema Financiero							
Adeudos de Ejercicios Fiscales Anteriores							
Total del Gasto	449,015,820	16,696,645	465,712,465	350,188,474	347,633,997	115,523,991	

Informe de Avance de Gestión Financiera Cuarto Trimestre 2021



Informe de Avance de Gestión Financiera del Cuarto Trimestre del 2021
Colegio de Estudios Científicos y Tecnológicos del Estado de Nuevo León
Endeudamiento Neto
Del 1 de Enero al 31 de Diciembre de 2021

Identificación del Crédito o Instrumento	Colocación		Amortización		Endeudamiento neto
	A	B	B	C=A-B	
Creditos Bancarios					
Total de Créditos Bancarios	0	0	0	0	0
Otros Instrumentos de Deuda					
Total de otros Instrumentos de Deuda	0		0		0
TOTAL	0		0		0

Informe de Avance de Gestión Financiera Cuarto Trimestre 2021



Informe de Avance de Gestión Financiera del Cuarto Trimestre del 2021 Colegio de Estudios Científicos y Tecnológicos del Estado de Nuevo León Intereses de la Deuda Del 1 de Enero al 31 de Diciembre de 2021		
Identificación del Crédito o Instrumento	Devengados	Pagados
Creditos Bancarios		
Total de Intereses de Créditos Bancarios	0	0
Otros Instrumentos de Deuda		
Total de Intereses de Otros Instrumentos de Deuda	0	0
TOTAL	0	0

Informe de Avance de Gestión Financiera Cuarto Trimestre 2021



Informe de Avance de Gestión Financiera del Cuarto Trimestre del 2021 Colegio de Estudios Científicos y Tecnológicos del Estado de Nuevo León Indicadores de Postura Fiscal Del 1 de Enero al 31 de Diciembre de 2021

Concepto	Estimado	Devengado	Pagado 3
I. Ingresos Presupuestarios (I=1+2)	426,697,660	415,966,931	415,966,931
1. Ingresos del Gobierno Entidad Federativa 1			
2. Ingresos Sector Paraestatal 1	426,697,660	415,966,931	415,966,931
II. Egresos Presupuestarios (II=3+4)	465,712,465	350,188,474	347,633,997
3. Egresos del Gobierno de la Entidad Federativa 2			
4. Egresos del Sector Paraestatal 1	465,712,465	350,188,474	347,633,997
III. Balance presupuestario (Superavit o Déficit) (III=I-II)	(39,014,805)	65,778,456	68,332,934
Concepto	Estimado	Devengado	Pagado 3
III. Balance presupuestario (Superavit o Déficit)	(39,014,805)	65,778,456	68,332,934
IV. Intereses, Comisiones y Gastos de Deuda			
V. Balance Primario (Superavit o Déficit) (V=III-IV)	(39,014,805)	65,778,456	68,332,934
Concepto	Estimado	Devengado	Pagado 3
A. Financiamiento			
B. Amortización de la Deuda			
C. Endudamiento ó desendudamiento (C=A-B)	-	-	-

- 1 Los Ingresos que se presentan son los ingresos presupuestarios totales sin incluir ingresos por financiamiento. Los Ingresos del Gobierno de la Entidad Federativa corresponden a los del Poder Ejecutivo, Legislativo Judicial y Autónomos.
- 2 Los egresos que se presentan son los egresos presupuestarios totales sin incluir los egresos por amortización. Los egresos del Gobierno de la Entidad Federativa corresponden a los del Poder Ejecutivo, Legislativo, Judicial y órganos Autónomos.
- 3 Para Ingresos se reportan los ingresos recaudados; para egresos se reportan los egresos pagados.

INFORMACION PROGRAMATICA

Informe de Avance de Gestión Financiera Cuarto Trimestre 2021



Informe de Avance de Gestión Financiera del Cuarto Trimestre del 2021 Gasto por Categoría Programática Del 1 de Enero al 31 de Diciembre de 2021 Colegio de Estudios Científicos y Tecnológicos del Estado de Nuevo León

Concepto	Egresos					
	Aprobado 1	Ampliaciones/ (Reducciones) 2	Egresos Modificado 3 = (1+2)	Devengado 4	Pagado 5	Subejercicio 6 = (3 - 4)
Programas						
Subsidios: Sector Social y Privado o Entidades Federativas y Municipios	-	-	-	-	-	-
Sujetos o Reglas de Operación	-	-	-	-	-	-
Otros Subsidios	-	-	-	-	-	-
Desempeño de las Funciones	449,015,820	16,696,645	465,712,465	350,188,474	347,633,997	115,523,991
Prestación de Servicios Públicos	449,015,820	16,696,645	465,712,465	350,188,474	347,633,997	115,523,991
Provisión de Bienes Públicos	-	-	-	-	-	-
Planeación, seguimiento y evaluación políticas públicas	-	-	-	-	-	-
Promoción y fomento	-	-	-	-	-	-
Regulación y supervisión	-	-	-	-	-	-
Funciones de las Fuerzas Armadas (Únicamente Gobierno Federal)	-	-	-	-	-	-
Específicos	-	-	-	-	-	-
Proyectos de Inversión	-	-	-	-	-	-
Administrativos y de Apoyo	-	-	-	-	-	-
Apoyo al proceso presupuestario y para mejorar la eficiencia Institucional	-	-	-	-	-	-
Apoyo a la función pública y al mejoramiento de la gestión	-	-	-	-	-	-
Operaciones ajenas	-	-	-	-	-	-
Compromisos	-	-	-	-	-	-

Informe de Avance de Gestión Financiera Cuarto Trimestre 2021



Obligaciones de cumplimiento de resolución Jurisdiccional	-	-	-	-	-	-	-
Desastres Naturales	-	-	-	-	-	-	-
Obligaciones	-	-	-	-	-	-	-
Pensiones y jubilaciones	-	-	-	-	-	-	-
Aportaciones a la seguridad social	-	-	-	-	-	-	-
Aportaciones a fondos de estabilización	-	-	-	-	-	-	-
Aportaciones a fondos de inversión y restructura de pensiones	-	-	-	-	-	-	-
Programas de Gasto Federalizado (Gobierno Federal)	-	-	-	-	-	-	-
Gasto Federalizado	-	-	-	-	-	-	-
Participaciones a entidades federativas y municipios	-	-	-	-	-	-	-
Costo financiero, deuda o apoyo de deudores y ahorradores de la banca	-	-	-	-	-	-	-
Adeudos de ejercicios fiscales anteriores	-	-	-	-	-	-	-
Total del Gasto	449,015,820	16,696,645	465,712,465	350,188,474	347,633,997	115,523,991	

Informe de Avance de Gestión Financiera Cuarto Trimestre 2021



GOBIERNO DEL ESTADO DE NUEVO LEÓN
SECRETARÍA DE FINANZAS Y TESORERÍA GENERAL DEL ESTADO
PRESUPUESTO POR RESULTADOS
REPORTE DE AVANCE FÍSICO - FINANCIERO 2021

INSTITUCIÓN: Colegio de Estudios Científicos y Tecnológicos (CECYTE)
NOMBRE DEL PROGRAMA: CECYTE NI EDUCACIÓN TECNOLÓGICA
TEMA DE RED: EDUCACIÓN
OBJETIVO: ALCANZAR LA COBERTURA TOTAL EN MATERIA DE EDUCACIÓN ESTADÍSTICA, GARANTIZAR EL DERECHO A LA EDUCACIÓN CON EQUIDAD E INCLUSIÓN PARA TODA LA POBLACIÓN
RECURSIVO (P/O/A): PERSONAS - ALUMNOS DEL CECYTE

MATRIZ DE INDICADORES DE RESULTADOS 2021

RESUMEN NARRATIVO	INDICADOR	FÓRMULA	FRECUENCIA	META ANUAL 2021	LINEA BASE	AVANCE FÍSICO AÑO					MEDIO DE VERIFICACIÓN Y FUENTE DE INFORMACIÓN	SUPUESTOS	
						2016	2017	2018	2019	2020			2021
						AVANCE FÍSICO							
CONTRIBUIR AL INCREMENTO EN LA TASA BRUTA DE COBERTURA EN LA EDUCACIÓN MEDIA SUPERIOR MEDIANTE LA OFERTA DE INICIACIÓN GENERAL O TECNOLÓGICA	TASA BRUTA DE COBERTURA DE EDUCACIÓN MEDIA SUPERIOR	[MANTENCIÓN DEL CECYTE CICLO ESCOLAR T / POBLACIÓN DE 15 A 17 AÑOS DE EDAD] * 100	ANUAL	5.00	12,484.00	2.82	3.09	4.83	4.94	5.07	4.89	SISTEMA DE ESTADÍSTICA 911: ESTADÍSTICO DE INICIO DE CURSOS / DIRECCIÓN GENERAL DE PLANEACIÓN Y COORDINACIÓN EDUCATIVA, SECRETARÍA DE EDUCACIÓN DE NUEVO LEÓN	SE CUENTA CON PERSONAL CAPACITADO, INGRESAR A LA EDUCACIÓN DE CALIDAD Y PROGRAMAS DE APOYO PARA LOS ALUMNOS
						2016	2017	2018	2019	2020	2021		
LAS PERSONAS ALUMNOS DEL CECYTE FINALIZAN SUSTANCIALMENTE SU EDUCACIÓN MEDIA SUPERIOR, GENERAL O TECNOLÓGICA	EFICIENCIA TERMINAL EN EL CECYTE	[ALUMNOS EGRESADOS EN LA GENERACIÓN F - ALUMNOS QUE INGRESARON EN LA GENERACIÓN F-3] * 100	ANUAL	62.00	59.33	-8.73	-5.60	-2.40	7.11	59.18	65.71	SISTEMA DE CONTROL ESCOLAR DEL CECYTE DE LA DIRECCIÓN ACADÉMICA	SE CUENTA CON PERSONAL CAPACITADO, INGRESAR A LA EDUCACIÓN DE CALIDAD Y PROGRAMAS DE APOYO PARA LOS ALUMNOS
						2016	2017	2018	2019	2020	2021		

RESUMEN NARRATIVO	INDICADOR	FÓRMULA	FRECUENCIA	META ANUAL	LINEA BASE	AVANCE FÍSICO				MEDIO DE VERIFICACIÓN Y FUENTE DE INFORMACIÓN	SUPUESTOS			
						SEMESTRE I	SEMESTRE II	SEMESTRE III	SEMESTRE IV					
C1. SERVIDOR DE EDUCACIÓN MEDIA SUPERIOR ORIENTANDO	TASA DE VARIACIÓN DE MATRÍCULA EN LOS PLANTELAS DEL CECYTE	[(MANTENCIÓN DEL CECYTE CICLO ESCOLAR T - MATRÍCULA DEL CECYTE CICLO ESCOLAR T-1) / MATRÍCULA DEL CECYTE CICLO ESCOLAR T-1] * 100	SEMESTRAL	1.00	12,484.00	0.44	0.96					REPORTE DE EMISORES DE PLANTELAS Y VISADOS DE LA DIRECCIÓN DE PLANEACIÓN	SE CUENTA CON LIBROS IMPRESOS Y REGISTROS DE EMISIÓN DE PLANTELAS POR EL DEPARTAMENTO DE EVALUACIÓN.	EL CECYTE CONTINUA CON PERSONAL DOCENTE CERRILADO Y CAPACITADO E INGRESAR A LA EDUCACIÓN DE CALIDAD PARA EL SERVIDOR DE EDUCACIÓN MEDIA SUPERIOR
						2016	2017	2018	2019	2020	2021			
C2. MATERIAL DIDÁCTICO ENTREGADO	PORCENTAJE DE DISTRIBUCIÓN DEL MATERIAL DIDÁCTICO	[ALUMNOS ATENDIDOS CON PAQUETE DE LIBROS / TOTAL DE ALUMNOS EN EL CECYTE] * 100	SEMESTRAL	100.00	17,484.00	100.00	100.00					LISTADOS Y REGISTROS DE EMISIÓN DE PLANTELAS POR EL DEPARTAMENTO DE EVALUACIÓN.	SE CUENTA CON LIBROS IMPRESOS Y REGISTROS DE EMISIÓN DE PLANTELAS POR EL DEPARTAMENTO DE EVALUACIÓN.	EL ALUMNO MEJORA SU RENDIMIENTO ACADÉMICO AL CONTINUAR CON TUTORÍAS Y ORIENTADORES CAPACITADOS
						2016	2017	2018	2019	2020	2021			
C3. TUTORÍAS Y ORIENTACIÓN EDUCATIVA BRINDADAS	PORCENTAJE DE ALUMNOS CON TUTORÍAS Y ORIENTACIONES BRINDADAS	[ALUMNOS CON TUTORÍAS Y ORIENTACIONES BRINDADAS / TOTAL DE ALUMNOS EN EL CECYTE] * 100	SEMESTRAL	300.00	9,858.00	100.00	100.00					INFORMES Y REGISTROS DE LA DIRECCIÓN ACADÉMICA (DEPARTAMENTO DE PLANES Y PROGRAMAS).	EL ALUMNO MEJORA SU RENDIMIENTO ACADÉMICO AL CONTINUAR CON TUTORÍAS Y ORIENTADORES CAPACITADOS	
						2016	2017	2018	2019	2020	2021			
C4. EVENTOS ARTÍSTICO-CULTURALES, TECNOLÓGICOS Y ESPORTIVOS BRINDADOS	PORCENTAJE DE ALUMNOS QUE PARTICIPAN EN LOS EVENTOS BRINDADOS	[ALUMNOS CON PARTICIPACIÓN EN EVENTOS BRINDADOS / TOTAL DE ALUMNOS EN EL CECYTE] * 100	SEMESTRAL	70.00	3,609.00	13.00	50.99					INFORME DE LA DIRECCIÓN DE VINCULACIÓN	LOS ALUMNOS CUENTAN CON ACTIVIDADES QUE FORTALECEN SU FORMACIÓN INTEGRAL	
						2016	2017	2018	2019	2020	2021			
C5. PRÁCTICAS PROFESIONALES ASIGNADAS	PORCENTAJE DE ALUMNOS EN PRÁCTICAS PROFESIONALES ASIGNADAS	[ALUMNOS EN PRÁCTICAS PROFESIONALES ASIGNADAS / TOTAL DE ALUMNOS DE LOS SEMESTRES QUINTO Y SEXTO DEL INICIAL LEVANTO TECNOLÓGICO EN EL CECYTE] * 100	SEMESTRAL	36.02	1,400.00	18.01	44.13					INFORME DE LA DIRECCIÓN DE VINCULACIÓN	EL CECYTE CUENTA CON CONVENIOS DE VINCULACIÓN EMPRESARIAL PARA EL DESARROLLO DE LAS PRÁCTICAS PROFESIONALES	
						2016	2017	2018	2019	2020	2021			

Informe de Avance de Gestión Financiera Cuarto Trimestre 2021



C1. SERVICIO DE EDUCACIÓN MEDIA SUPERIOR OTORGADO		SE CUENTA CON LOS RECURSOS PARA LA PROMOCIÓN Y DIFUSIÓN DE LA OFERTA EDUCATIVA, ASÍ COMO CON EL PERSONAL, EQUIPO Y MATERIALES NECESARIOS PARA DESARROLLAR LA ACTIVIDAD	
ACTIVIDADES (Procesos)	LISTA DE ALUMNOS (BEDI) DE LOS PLANTELES VALIDADOS POR SERVICIOS ESCOLARES DE LA DIRECCIÓN ACADÉMICA	91.00	99.00
A1C1. REGISTRO DE INSCRIPCIÓN DE ALUMNOS	(CANTIDAD DE ALUMNOS INSCRITOS / CANTIDAD DE ALUMNOS PROGRAMADOS A INSCRIBIR)*100	100.00	100.00
A2C1. ASIGNACIÓN DE CARGA ACADÉMICA AL DOCENTE	(DOCENTES CON CARGA ACADÉMICA ASIGNADA / TOTAL DE DOCENTES DEL CECYTEL)*100	100.00	100.00
A3C1. ASIGNACIÓN DE GRUPO POR GRADO ACADÉMICO Y CARRERA	(CANTIDAD DE GRUPOS ASIGNADOS / CANTIDAD DE GRUPOS PROGRAMADOS)*100	100.00	100.00
A4C1. IMPARTICIÓN DE CLASES	(HORAS CLASES IMPARTIDAS / HORAS CLASES PROGRAMADAS)*100	100.00	100.00
A5C1. EVALUACIÓN DEL DESEMPEÑO ACADÉMICO	(EVALUACIONES DEL DESEMPEÑO ACADÉMICO REALIZADAS / EVALUACIONES DEL DESEMPEÑO ACADÉMICO PROGRAMADAS)*100	0.00	0.00
C2. MATERIAL DIDÁCTICO ENTREGADO			
A1C2. REUNIÓN ESPECIAL DE ACADÉMICOS PARA REVISIÓN Y EDICIÓN DE LIBROS	(TOTAL DE MATERIAL A ELABORAR / TOTAL DE MATERIAL REQUERIDO POR LAS MATERIAS)*100	100.00	100.00
A2C2. SEGUIMIENTO DE ACUERDOS TOMADOS EN LA REUNIÓN DE ACADÉMICOS ESTATALES	(TOTAL DE ACUERDOS CUMPLIDOS / TOTAL DE ACUERDOS TOMADOS)*100	100.00	100.00
A3C2. RECOPIACIÓN DE MATERIAL DIDÁCTICO ELABORADO (LIBROS, MANUALES Y BANCOS DE REACTIVOS)	(TOTAL DE MATERIAL DIDÁCTICO ELABORADO / TOTAL DE MATERIAL DIDÁCTICO PROGRAMADO)*100	100.00	100.00
A4C2. FORMATO DE LIBROS RECIBIDOS	(LIBROS CON FORMATO / TOTAL DE LIBROS RECIBIDOS)*100	100.00	100.00
A5C2. IMPRESIÓN DE LIBROS	(LIBROS IMPRESOS / LIBROS SOLICITADOS A IMPRESIÓN)*100	100.00	100.00

Informe de Avance de Gestión Financiera Cuarto Trimestre 2021



C3. TUTORÍAS Y ORIENTACIÓN EDUCATIVA BRINDADAS											
ACTIVIDADES (Procesos)	AC3. REUNIÓN DE ACADEMIA ESPECIAL DE ORIENTACIÓN EDUCATIVA Y TUTORÍAS	PORCENTAJE DE PLANTELES CON PROGRAMAS DE TUTORÍAS PROGRAMADAS DE TUTORÍAS	(DOCENTES DEL CECYTEM CON PROGRAMAS DE TUTORÍAS / DOCENTES DEL CECYTEM)*100	TRIMESTRAL	100.00	100.00	100.00	100.00	100.00	REGISTROS DEL DEPARTAMENTO DE PLANES Y PROGRAMAS (INFORMES) / DIRECCIÓN ACADÉMICA	SE CUMPLIÓ CON LOS RECURSOS HUMANOS Y TÉCNICOS PARA REALIZAR LAS REUNIONES ESPECIALES DE ACADEMIAS
						100.00	100.00	100.00	100.00	100.00	
ACTIVIDADES (Procesos)	AC3. REUNIÓN DE ACADEMIA LOCAL DE ORIENTACIÓN EDUCATIVA Y TUTORÍAS	PORCENTAJE DE DOCENTES QUE IMPARTEN TUTORÍAS	(DOCENTES DEL CECYTEM CON PROGRAMAS DE TUTORÍAS / DOCENTES DEL CECYTEM)*100	TRIMESTRAL	100.00	100.00	100.00	100.00	100.00	REGISTROS DEL DEPARTAMENTO DE PLANES Y PROGRAMAS (INFORMES) / DIRECCIÓN ACADÉMICA	SE CUMPLIÓ CON LOS DOCENTES CAPACITADOS PARA CUBRIR EL PROGRAMA DE TUTORÍAS
						100.00	100.00	100.00	100.00	100.00	
ACTIVIDADES (Procesos)	AC3. DIFERENCIACIÓN DE ALUMNOS CON PROBLEMAS ACADÉMICOS Y PSICOSOCIALES	PORCENTAJE DE ALUMNOS DETECTADOS CON PROBLEMAS PSICOSOCIALES / TOTAL DE ALUMNOS ATENDIDOS EN EL PROGRAMA DE TUTORÍAS*100	TOTAL DE ALUMNOS CON PROBLEMAS PSICOSOCIALES / TOTAL DE ALUMNOS ATENDIDOS EN EL PROGRAMA DE TUTORÍAS*100	TRIMESTRAL	100.00	100.00	100.00	100.00	100.00	REGISTROS DEL DEPARTAMENTO DE PLANES Y PROGRAMAS (INFORMES) / DIRECCIÓN ACADÉMICA	SE CUMPLIÓ CON LOS DOCENTES Y RECURSOS TÉCNICOS PARA IDENTIFICAR Y ATENDER A LOS ESTUDIANTES EN RIESGO
						100.00	100.00	100.00	100.00	100.00	
ACTIVIDADES (Procesos)	AC3. SEGUIMIENTO DE ALUMNOS EN PROBLEMAS	PORCENTAJE DE ALUMNOS CON CAMBIO FAVORABLE EN COMPORTAMIENTO	TOTAL DE ALUMNOS CON CAMBIO FAVORABLE / TOTAL DE ALUMNOS ATENDIDOS EN EL PROGRAMA DE TUTORÍAS*100	TRIMESTRAL	100.00	100.00	91.00	100.00	76.70	REGISTROS DEL DEPARTAMENTO DE PLANES Y PROGRAMAS (INFORMES) / DIRECCIÓN ACADÉMICA	TODO LOS ALUMNOS INSCRITOS EN EL PROGRAMA DE TUTORÍAS TUVIERON CAMBIOS FAVORABLES
						100.00	100.00	100.00	100.00	100.00	
ACTIVIDADES (Procesos)	AC3. REPORTES DE TUTORÍAS Y ORIENTACIÓN EDUCATIVA	PORCENTAJE DE INFORMES DE TUTORÍAS Y ORIENTACIÓN EDUCATIVA DE LOS PLANTELES	(INFORMES RECIBIDOS / PLANTELES EN EL PROGRAMA DE TUTORÍAS)*100	TRIMESTRAL	100.00	100.00	94.00	91.00	100.00	REPORTES DEL DEPARTAMENTO DE PLANES Y PROGRAMAS (INFORMES) / DIRECCIÓN ACADÉMICA	SE CUMPLIÓ CON INFORMES DE CUMPLIMIENTO DE CADA PLANTEL
						100.00	100.00	100.00	100.00	100.00	
C4. EVENTOS ARTÍSTICO-CULTURALES, TECNOLÓGICOS Y CIVICOS-DEPORTIVOS BRINDADOS											
ACTIVIDADES (Procesos)	AC4. EMISIÓN DE CONVOCATORIA ESPECIAL	PORCENTAJE DE CONVOCATORIAS EMITIDAS	(CONVOCATORIAS EMITIDAS / CONVOCATORIAS PROGRAMADAS AL AÑO)*100	TRIMESTRAL	100.00	50.00	0.00	50.00	71.43	CONVOCATORIAS DE LA DIRECCIÓN DE VINCULACIÓN	SE CUMPLIÓ CON PERSONAL ESPECIALIZADO EN CADA ACTIVIDAD
						100.00	100.00	100.00	100.00	100.00	
ACTIVIDADES (Procesos)	AC4. REGISTRO DE PLANTELES PARTICIPANTES	PORCENTAJE DE PLANTELES PARTICIPANTES	(NÚMERO DE PLANTELES PARTICIPANTES / PLANTELES CONVOCADOS)*100	TRIMESTRAL	82.35	17.65	35.29	52.94	82.35	ESTADOS DE LA DIRECCIÓN DE VINCULACIÓN	SE CUMPLIÓ CON RECURSOS ECONÓMICOS PARA EL EVENTO
						100.00	100.00	100.00	100.00	100.00	
ACTIVIDADES (Procesos)	AC4. REALIZACIÓN DE LOS EVENTOS	PORCENTAJE DE EVENTOS REALIZADOS	(NÚMERO DE EVENTOS REALIZADOS / NÚMERO DE EVENTOS PROGRAMADOS)*100	TRIMESTRAL	100.00	50.00	0.00	66.67	71.43	INFORME DE LA DIRECCIÓN DE VINCULACIÓN	SE CUMPLIÓ CON RECURSOS ECONÓMICOS PARA EL EVENTO
						100.00	100.00	100.00	100.00	100.00	
C5. PRÁCTICAS PROFESIONALES ASIGNADAS											
ACTIVIDADES (Procesos)	AC5. REGISTRO DE SOLICITUD DE ESTUDIANTES POR PARTE DE LAS EMPRESAS	PORCENTAJE DE ESTUDIANTES SOLICITADOS POR LAS EMPRESAS	(NÚMERO DE ESTUDIANTES SOLICITADOS POR LAS EMPRESAS / TOTAL DE ALUMNOS DE LOS SEMESTRES QUINTO Y SEXTO DEL BACHILLERATO TECNOLÓGICO EN EL CECYTEM)*100	TRIMESTRAL	35.81	8.94	17.88	26.82	35.36	REGISTROS DE ESTUDIANTES SOLICITADOS POR EMPRESAS / LOS ESTUDIANTES ESTARÍAN DIRIGIDOS DE VINCULACIÓN Y COORDINADORES DE LOS PLANTELES	SE CUMPLIÓ CON LOS ESTUDIANTES ESTARÍAN DIRIGIDOS DE VINCULACIÓN Y COORDINADORES DE LOS PLANTELES
						100.00	100.00	100.00	100.00	100.00	
ACTIVIDADES (Procesos)	AC5. SELECCIÓN DE ESTUDIANTES	PORCENTAJE DE ESTUDIANTES ELEGIIDOS	(NÚMERO DE ESTUDIANTES ELEGIIDOS / TOTAL DE ESTUDIANTES DISPONIBLES SO. Y 60. SEM)*100	TRIMESTRAL	35.81	8.94	17.88	26.82	35.81	REGISTROS DE LA DIRECCIÓN DE VINCULACIÓN Y COORDINADORES DE LOS PLANTELES	SE CUMPLIÓ CON EL PERSONAL EN EL CECYTE QUE REALIZA LA SELECCIÓN
						100.00	100.00	100.00	100.00	100.00	
ACTIVIDADES (Procesos)	AC5. FIRMA DE CONVENIO DE COLABORACIÓN EMPRESA - CECYTEM	PORCENTAJE DE ESTUDIANTES CONTRATADOS	(NÚMERO DE ESTUDIANTES CONTRATADOS / NÚMERO DE ESTUDIANTES ELEGIIDOS)*100	TRIMESTRAL	35.81	8.94	17.88	26.82	55.36	INFORME DE LA DIRECCIÓN DE VINCULACIÓN Y COORDINADORES DE LOS PLANTELES	SE CUMPLIÓ CON LA VINCULACIÓN FORMAL ENTRE LA EMPRESA Y EL CECYTEM
						100.00	100.00	100.00	100.00	100.00	

OBSERVACIONES

ANEXOS

Informe de Avance de Gestión Financiera Cuarto Trimestre 2021



Informe de Avance de Gestión Financiera del Cuarto Trimestre del 2021
 Relación de Bienes Muebles que Componen el Patrimonio al 31 de Diciembre de 2021
 (Pesos)

Colegio de Estudios Científicos y Tecnológicos del Estado de Nuevo León

Código	Descripción del Bien Mueble	Valor en Libros
Nota - Se anexa CD y archivo PDF incluyendo todos los activos.		

Informe de Avance de Gestión Financiera del Cuarto Trimestre del 2021
 Relación de Bienes Inmuebles que Componen el Patrimonio al 31 de Diciembre 2021
 (Pesos)

Colegio de Estudios Científicos y Tecnológicos del Estado de Nuevo León

Código	Descripción del Bien Inmueble	Valor en Libros
Nota - Se anexa CD y archivo PDF incluyendo todos los activos.		

Informe de Avance de Gestión Financiera Cuarto Trimestre 2021



Fondo, Programa o Convenio		Datos de la Cuenta Bancaria	
		Institución Bancaria	Número de Cuenta
APORTACIÓN ESTATAL 2021		BANORTE	1121551042
APORTACIÓN FEDERAL 2021		BANORTE	1121551051
INGRESOS PROPIOS		BANORTE	022 0942845
NÓMINA		BANORTE	005 1373758
APORTACIÓN FEDERAL 2017		HSBC	4059363515

Informe de Avance de Gestión Financiera Cuarto Trimestre 2021

Formato 6 a)

Colegio de Estudios Científicos y Tecnológicos del Estado de Nuevo León Informe de Avance de Gestión Financiera del Cuarto Trimestre del 2021

Estado Analítico del Ejercicio del presupuesto de Egresos
Clasificación por objeto del Gasto (capítulo y Concepto)

(pesos)

Del 1 de Enero al 31 de Diciembre de 2021

Concepto	Egresos					
	Aprobado (d)	Ampliaciones/ (Reducciones)	Egresos Modificado	Devengado	Pagado	Subejercicio (e)
I. Gasto No Etiquetado (I= A+B+C+D+E+F+G+H+I)	449,015,820	16,696,645	465,712,465	350,188,474	347,633,997	115,523,991
A. Servicios Personales (A=a1+a2+a3+a4+a5+a6+a7)	424,322,221	(10,292,330)	414,029,891	326,293,959	326,293,959	87,735,933
a1) Remuneraciones al personal de Carácter Permanente	196,018,040	(2,198,470)	193,819,570	151,606,396	151,606,396	42,213,174
a2) Remuneraciones al personal de Carácter Transitorio	-	-	-	-	-	-
a3) Remuneraciones Adicionales y Especiales	56,158,262	3,417,428	59,575,690	54,719,936	54,719,936	4,855,754
a4) Seguridad Social	79,055,292	(96,092)	78,959,200	52,199,846	52,199,846	26,759,354
a5) Otras prestaciones Sociales y Económicas	89,113,711	(12,213,441)	76,900,270	62,992,620	62,992,620	13,907,650
a6) Previsiones	-	-	-	-	-	-
a7) Pago de Estimulos al Servidor Publico	3,976,916	798,245	4,775,162	4,775,162	4,775,162	-
B. Materiales y Suministros (B=b1+b2+b3+b4+b5+b6+b7+b8+b9)	9,165,215	4,046,859	13,212,074	6,077,763	5,455,887	7,134,311
b1) Materiales de Administración, Emisión de Documentos y Artículos Oficiales	4,380,037	(1,066,002)	3,314,035	2,171,726	2,171,726	1,142,309
b2) Alimentos y Utensilios	399,997	325,653	725,651	361,848	361,848	363,803
b3) Materias Primas y materiales de Producción y Comercialización	-	-	-	-	-	-
b4) Materiales y Artículos de Construcción y de Reparación	1,180,222	3,890,300	5,070,522	39,759	39,759	5,030,762

Informe de Avance de Gestión Financiera Cuarto Trimestre 2021



b5) Productos Químicos, Farmacéuticos y de Laboratorio	350,016	1,051,625	1,401,641	1,253,393	631,517	148,248
b6) Combustibles, Lubrificantes y Aditivos	999,996	(765,954)	234,042	234,042	234,042	-
b7) Vestuario, Blancos, Prendas de Producción y Artículos Deportivos	454,998	133,280	588,278	567,632	567,632	20,647
b8) Materiales y Suministros para Seguridad	-	-	-	-	-	-
b9) Herramientas, Refacciones y Accesorios Menores	1,399,949	477,958	1,877,906	1,449,364	1,449,364	428,542
C. Servicios Generales (C=c1+c2+c3+c4+c5+c6+c7+c8+c9)	15,516,795	22,054,594	37,571,389	17,659,873	15,727,272	19,911,516
c1) Servicios Básicos	5,670,060	(2,159,159)	3,510,901	3,508,761	3,412,046	2,140
c2) Servicios de Arrendamiento	1,650,000	436,329	2,086,328	2,085,411	2,085,411	917
c3) Servicios Profesionales, Científicos, Técnicos y Otros Servicios	3,818,619	3,720,630	7,539,249	6,274,168	4,964,962	1,265,081
c4) Servicios Financieros, Bancarios y Comerciales	229,992	(128,874)	101,118	101,118	101,118	-
c5) Servicios de Instalación,, Reparación, Mantenimiento y Conservación	1,319,918	3,482,518	4,802,436	4,097,816	3,571,135	704,621
c6) Servicios de Comunicación Social y Publicidad	50,052	(13,876)	36,176	36,176	36,176	-
c7) Servicio de Traslado y Viáticos	500,004	83,814	583,818	452,975	452,975	130,843
c8) Servicios Oficiales	430,004	(108,180)	321,824	124,207	124,207	197,617
c9) Otros Servicios Generales	1,848,147	16,741,392	18,589,539	979,242	979,242	17,610,297
D. Transferencias, Asignaciones, Subsidios y Otras Ayudas	-	-	-	-	-	-
(D=d1+d2+d3+d4+d5+d6+d7+d8+d9)	-	-	-	-	-	-
d1) Transferencias Internas y Asignaciones al Sector Público	-	-	-	-	-	-
d2) Transferencias al Resto del Sector Público	-	-	-	-	-	-
d3) Subsidios y Subvenciones	-	-	-	-	-	-
d4) Ayudas Sociales	-	-	-	-	-	-
d5) Pensiones y Jubilaciones	-	-	-	-	-	-
d6) Transferencias a Fideicomisos, Mandatos y Otros Análogos	-	-	-	-	-	-
d7) Transferencias a la Seguridad Social	-	-	-	-	-	-

Informe de Avance de Gestión Financiera Cuarto Trimestre 2021



d8) Donativos	-	-	-	-	-	-	-
d9) Transferencias al Exterior	-	-	-	-	-	-	-
E. Bienes Muebles, Inmuebles e Intangibles (E=e1+e2+e3+e4+e5+e6+e7+e8+e9)	11,588	887,522	899,110	156,879	156,879	742,231	-
e1) Mobiliario y Equipo de Administración	-	-	-	-	-	-	-
e2) Mobiliario y Equipo Educativo y Recreativo	-	-	-	-	-	-	-
e3) Equipo e Instrumental Médico y de Laboratorio	-	-	-	-	-	-	-
e4) Vehículos y Equipo de Transporte	-	-	-	-	-	-	-
e5) Equipo de Defensa y Seguridad	-	-	-	-	-	-	-
e6) Maquinaria, Otros Equipos y Herramientas	11,588	887,522	899,110	156,879	156,879	742,231	-
e7) Activos Biológicos	-	-	-	-	-	-	-
e8) Bienes Inmuebles	-	-	-	-	-	-	-
e9) Activos Intangibles	-	-	-	-	-	-	-
F. Inversión Pública (F=f1+f2+f3)	-	-	-	-	-	-	-
f1) Obra Pública en Bienes de Dominio Público	-	-	-	-	-	-	-
f2) Obra Pública en Bienes Propios	-	-	-	-	-	-	-
f3) Proyectos Productivos y Acciones de Fomento	-	-	-	-	-	-	-
G. Inversiones Financieras y Otras Provisiones (G=g1+g2+g3+g4+g5+g6+g7)	-	-	-	-	-	-	-
g1) Inversiones para el Fomento de Actividades Productivas	-	-	-	-	-	-	-
g2) Acciones y Participaciones de Capital	-	-	-	-	-	-	-
g3) Compra de Títulos y Valores	-	-	-	-	-	-	-
g4) Concesión de Préstamos	-	-	-	-	-	-	-
g5) Inversiones en Fideicomiso y Mandatos	-	-	-	-	-	-	-
g6) Otras Inversiones Financieras	-	-	-	-	-	-	-
g7) Provisiones para Contingencias y otras Erogaciones Especiales	-	-	-	-	-	-	-
H. Participaciones y Aportaciones (H=h1+h2+h3)	-	-	-	-	-	-	-
h1) Participaciones	-	-	-	-	-	-	-

Informe de Avance de Gestión Financiera Cuarto Trimestre 2021



h2) Aportaciones	-	-	-	-	-	-
h3) Convenios	-	-	-	-	-	-
I. Deuda Pública	-	-	-	-	-	-
i1) Amortización de la Deuda Pública	-	-	-	-	-	-
i2) Intereses de la Deuda Pública	-	-	-	-	-	-
i3) Comisión de la Deuda Pública	-	-	-	-	-	-
i4) Gastos de la deuda Pública	-	-	-	-	-	-
i5) Costo por Coberturas	-	-	-	-	-	-
i6) Apoyos Financieros	-	-	-	-	-	-
i7) adeudos de Ejercicios Fiscales Anteriores (Adefás)	-	-	-	-	-	-
I. Gasto Etiquetado (I= A+B+C+D+E+F+G+H+I)	-	-	-	-	-	-
A. Servicios Personales (A=a1+a2+a3+a4+a5+a6+a7)	-	-	-	-	-	-
a1) Remuneraciones al personal de Carácter Permanente	-	-	-	-	-	-
a2) Remuneraciones al personal de Carácter Transitorio	-	-	-	-	-	-
a3) Remuneraciones Adicionales y Especiales	-	-	-	-	-	-
a4) Seguridad Social	-	-	-	-	-	-
a5) Otras prestaciones Sociales y Económicas	-	-	-	-	-	-
a6) Previsiones	-	-	-	-	-	-
a7) Pago de Estímulos al Servidor Público	-	-	-	-	-	-
B. Materiales y Suministros (B=b1+b2+b3+b4+b5+b6+b7+b8+b9)	-	-	-	-	-	-
b1) Materiales de Administración, Emisión de Documentos y Artículos Oficiales	-	-	-	-	-	-
b2) Alimentos y Utensilios	-	-	-	-	-	-
b3) Materias Primas y materiales de Producción y Comercialización	-	-	-	-	-	-
b4) Materiales y Artículos de Construcción y de Reparación	-	-	-	-	-	-
b5) Productos Químicos, Farmacéuticos y de Laboratorio	-	-	-	-	-	-
b6) Combustibles, Lubrificantes y Aditivos	-	-	-	-	-	-
b7) Vestuario, Blancos, Prendas de Producción y Artículos Deportivos	-	-	-	-	-	-

Informe de Avance de Gestión Financiera Cuarto Trimestre 2021



b8) Materiales y Suministros para Seguridad	-	-	-	-	-	-	-	-
b9) Herramientas, Refacciones y Accesorios Menores	-	-	-	-	-	-	-	-
C. Servicios Generales (C=c1+c2+c3+c4+c5+c6+c7+c8+c9)	-	-	-	-	-	-	-	-
c1) Servicios Básicos	-	-	-	-	-	-	-	-
c2) Servicios de Arrendamiento	-	-	-	-	-	-	-	-
c3) Servicios Profesionales, Científicos, Técnicos y Otros Servicios	-	-	-	-	-	-	-	-
c4) Servicios Financieros, Bancarios y Comerciales	-	-	-	-	-	-	-	-
c5) Servicios de Instalación, Reparación, Mantenimiento y Conservación	-	-	-	-	-	-	-	-
c6) Servicios de Comunicación Social y Publicidad	-	-	-	-	-	-	-	-
c7) Servicio de Traslado y Viáticos	-	-	-	-	-	-	-	-
c8) Servicios Oficiales	-	-	-	-	-	-	-	-
c9) Otros Servicios Generales	-	-	-	-	-	-	-	-
D. Transferencias, Asignaciones, Subsidios y Otras Ayudas (D=d1+d2+d3+d4+d5+d6+d7+d8+d9)	-	-	-	-	-	-	-	-
d1) Transferencias Internas y Asignaciones al Sector Público	-	-	-	-	-	-	-	-
d2) Transferencias al Resto del Sector Público	-	-	-	-	-	-	-	-
d3) Subsidios y Subvenciones	-	-	-	-	-	-	-	-
d4) Ayudas Sociales	-	-	-	-	-	-	-	-
d5) Pensiones y Jubilaciones	-	-	-	-	-	-	-	-
d6) Transferencias a Fideicomisos, Mandatos y Otros Análogos	-	-	-	-	-	-	-	-
d7) Transferencias a la Seguridad Social	-	-	-	-	-	-	-	-
d8) Donativos	-	-	-	-	-	-	-	-
d9) Transferencias al Exterior	-	-	-	-	-	-	-	-
E. Bienes Muebles, Inmuebles e Intangibles (E=e1+e2+e3+e4+e5+e6+e7+e8+e9)	-	-	-	-	-	-	-	-
e1) Mobiliario y Equipo de Administración	-	-	-	-	-	-	-	-
e2) Mobiliario y Equipo Educativo y Recreativo	-	-	-	-	-	-	-	-

Informe de Avance de Gestión Financiera Cuarto Trimestre 2021



e3) Equipo e Instrumental Médico y de Laboratorio	-	-	-	-	-	-	-	-
e4) Vehículos y Equipo de Transporte	-	-	-	-	-	-	-	-
e5) Equipo de Defensa y Seguridad	-	-	-	-	-	-	-	-
e6) Maquinaria, Otros Equipos y Herramientas	-	-	-	-	-	-	-	-
e7) Activos Biológicos	-	-	-	-	-	-	-	-
e8) Bienes Inmuebles	-	-	-	-	-	-	-	-
e9) Activos Intangibles	-	-	-	-	-	-	-	-
F. Inversión Pública (F=f1+f2+f3)	-	-	-	-	-	-	-	-
f1) Obra Pública en Bienes de Dominio Público	-	-	-	-	-	-	-	-
f2) Obra Pública en Bienes Propios	-	-	-	-	-	-	-	-
f3) Proyectos Productivos y Acciones de Fomento	-	-	-	-	-	-	-	-
G. Inversiones Financieras y Otras Provisiones (G=g1+g2+g3+g4+g5+g6+g7)	-	-	-	-	-	-	-	-
g1) Inversiones para el Fomento de Actividades Productivas	-	-	-	-	-	-	-	-
g2) Acciones y Participaciones de Capital	-	-	-	-	-	-	-	-
g3) Compra de Títulos y Valores	-	-	-	-	-	-	-	-
g4) Concesión de Préstamos	-	-	-	-	-	-	-	-
g5) Inversiones en Fideicomiso y Mandatos	-	-	-	-	-	-	-	-
g6) Otras Inversiones Financieras	-	-	-	-	-	-	-	-
g7) Provisiones para Contingencias y otras Erogaciones Especiales	-	-	-	-	-	-	-	-
H. Participaciones y Aportaciones (H=h1+h2+h3)	-	-	-	-	-	-	-	-
h1) Participaciones	-	-	-	-	-	-	-	-
h2) Aportaciones	-	-	-	-	-	-	-	-
h3) Convenios	-	-	-	-	-	-	-	-
I. Deuda Pública	-	-	-	-	-	-	-	-
i1) Amortización de la Deuda Pública	-	-	-	-	-	-	-	-
i2) Intereses de la Deuda Pública	-	-	-	-	-	-	-	-
i3) Comisión de la Deuda Pública	-	-	-	-	-	-	-	-

Informe de Avance de Gestión Financiera Cuarto Trimestre 2021



i4) Gastos de la deuda Pública	-	-	-	-	-	-	-
i5) Costo por Coberturas	-	-	-	-	-	-	-
ii) Apoyos Financieros	-	-	-	-	-	-	-
i7) adeudos de Ejercicios Fiscales Anteriores (Adefas)	-	-	-	-	-	-	-
iii. Total Egresos iii=(i+ii)	449,015,820	16,696,645	465,712,465	350,188,474	347,633,997	115,523,991	

LEY DE DISCIPLINA FINANCIERA

Informe de Avance de Gestión Financiera Cuarto Trimestre 2021



Informe de Avance de Gestión Financiera del Cuarto Trimestre del 2021 Estado de Situación Financiera Detallada-LDF Del 1 de Enero al 31 de Diciembre de 2021 Colegio de Estudios Científicos y Tecnológicos del Estado de Nuevo León (Pesos)

Concepto	Quarto Trim.	ANUAL	Concepto	Quarto Trim.	ANUAL
	2021	2020		2021	2020
ACTIVO					
Activo Circulante					
a) Efectivo y Equivalentes(a=a1+a2+a3+a4+a5+a6+a7)	74,434,905	80,091,927			
a1) Efectivo	-	-	a1) Servicios Personales Por Pagar a Corto Plazo	24,748,483	114,103,642
a2) Bancos/tesorería	74,387,470	79,467,514	a2) Proveedores por Pagar a Corto Plazo	79,880,433	73,820,358
a3) Bancos/Dependencias y Otros	-	-	a3) Contratistas por obras Públicas por pagar a Corto Plazo	-	-
a4) Inversiones temporales (hasta 3 meses)	47,435	624,413	a4) Participaciones y Aportaciones por Pagar a Corto plazo	-	-
a5) Fondos en afectación Específica	-	-	a5) Transferencias Otorgadas por Pagar a Corto Plazo	-	-
a6) Depósitos de Fondos de Terceros en Garantía y/o Administración	-	-	a6) Intereses, Comisiones y Otros Gastos de la Deuda Pública por pagar a Corto Plazo	-	-
a7) Otros Efectivos Equivalentes	-	-	a7) Retenciones y Contribuciones por pagar a Corto Plazo	36,523,816	18,557,040
			a8) Devoluciones de la Ley de Ingresos por Pagar a Corto Plazo	-	-
			a9) Otras Cuentas por Pagar a Corto plazo	25,063,779	25,459,939
b) Derechos a Recibir Efectivo y Equivalentes(b=b1+b2+b3+b4+b5+b6+b7)	170,963,280	402,371,106	b. Documentos por Pagar a Corto Plazo		
b1) Inversiones Financieras a Corto Plazo	-	-	b1) Documentos Comerciales por Pagar a Corto Plazo	-	-
b2) Cuentas por Cobrar a Corto Plazo	-	-	b2) Documentos Comerciales por pagar a Corto plazo	-	-
PASIVO					
Pasivo Circulante					
a. Cuentas Por Pagar a Corto Plazo(a=a1+a2+a3+a4+a5+a6+a7+a8+a9)					
	166,216,511	231,940,978			

Informe de Avance de Gestión Financiera Cuarto Trimestre 2021



b3) Deudores Diversos por Cobrar a Corto Plazo	170,963,280	402,371,106	b3) Otros Documentos por Pagar a Corto Plazo	-	-
b4) Ingresos por recuperar a Corto Plazo	-	-	c. Porción a Corto Plazo de la Deuda Pública a Largo Plazo(c= c1+c2)	-	-
b5) Deudores por Anticipos de la Tesorería a Corto Plazo	-	-	c1) Porción a Corto Plazo de la Deuda Pública	-	-
b6) Prestamos otorgados a Corto Plazo	-	-	c2) Porción a Corto Plazo de Arrendamiento Financiero	-	-
b7) Otros Derechos a Recibir Efectivo y Equivalentes a Corto Plazo	-	-	d. Títulos y Valores a Corto Plazo	-	-
c) Derechos a Recibir Bienes o Servicios(c=c1+c2+c3+c4+c5)	-	-	e. Pasivos Diferidos a Corto Plazo (de=e1+e2+e3)	-	-
c1) Anticipo a Proveedores por Adquisición de Bienes y Prestación de Servicios a Corto Plazo	-	-	e1) Ingresos Cobrados por Adelantado a Corto Plazo	-	-
c2) Anticipo a Proveedores por Adquisición de Bienes Inmuebles y Muebles a Corto Plazo	-	-	e2) Intereses Cobrados por Adelantado a Corto Plazo	-	-
c3) Anticipo a proveedores por Adquisición de Bienes Intangibles a Corto Plazo	-	-	e3) Otros pasivos Diferidos a Corto Plazo	-	-
c4) Anticipo a Contratistas por Obras Públicas a Corto Plazo	-	-	f. Fondos y Bienes de Terceros en Garantía y/o Administración a Corto Plazo	-	-
c5) Otros Derechos a Recibir Bienes y Servicios a Corto Plazo	-	-	(f=f1+f2+f3+f4+f5+f6)	-	-
d) Inventarios(d=d1+d2+d3+d4+d5)	-	-	f1) Fondos de Garantía a Corto plazo	-	-
d1) Inventario de Mercancías por Venta	-	-	f2) Fondos de Administración a Corto Plazo	-	-
d2) Inventario de Mercancías Terminadas	-	-	f3) Fondos de Contingencia a Corto Plazo	-	-
d3) Inventario de Mercancías en Proceso	-	-	f4) Fondos de Fideicomiso Mandatos y Contratos Análogos a Corto Plazo	-	-
d4) Inventario de Materias Primas, Materiales y Suministros para Producción	-	-	f5) Otros Fondos de terceros en Garantía y/o Administración a Corto Plazo	-	-
d5) Bienes en Tránsito	-	-	f6) Valores y Bienes de garantía a Corto Plazo	-	-
e) Almacenes	-	-	g. Provisiones a Corto Plazo (g-g1+g2+g3)	1,762,540	5,656,087
			g1) Provisión para demandas y Juicios Corto Plazo	-	-
			g2) Provisión para Contingencias a Corto plazo	-	-
			g3) Otras Provisiones a Corto Plazo	1,762,540	5,656,087
			h. Otros Pasivos a Corto Plazo (h=h1+h2+h3)	-	-

Informe de Avance de Gestión Financiera Cuarto Trimestre 2021



ñ) Estimación por Pérdida o Deterioro de Activos Circulantes =(f1+f2)	(203,500)	(203,500)	h1) Ingresos por Clasificar	-	-
f1) Estimaciones para Cuentas Incobrables por Derechos a Recibir Efectivo o Equivalentes	(203,500)	(203,500)	h2) Recaudación por Participar	-	-
f2) Estimación por Deterioro de Inventarios	-	-	h3) Otros pasivos Circulantes	-	-
g) Otros Activos Circulantes=(g1+g2+g3+g4)	197,700	197,700			
g1) Valores en Garantía	197,700	197,700			
g2) Bienes en Garantía (excluye depósitos de fondos)	-	-			
g3) Bienes Derivados de Embargos, Decomisos, Aseguramientos y Dación en Pago	-	-			
g4) Adquisición con fondos de Terceros	-	-			
IA. Total de Activos Circulantes(IA = a+b+c+d+e+f+g) Activo No Circulante	245,392,385	482,457,233	IIA. Total de Pasivo Circulante (IIA= a+b+c+d+e+f+g+h)	167,979,051	237,597,065
a. Inversiones Financieras a Largo Plazo	-	-	Pasivo No Circulante		
b. Derechos a Recibir Efectivo o Equivalentes a Largo Plazo	-	-	a. Cuentas por Pagar a Largo Plazo	-	-
b. Bienes Inmuebles, Infraestructura y Construcciones en Proceso	228,206,433	228,206,433	b. Documentos por Pagar a Largo Plazo	-	13,922
c. Bienes Muebles	75,275,061	41,804,575	c. Deuda Pública a Largo Plazo	-	-
d. Activos Intangibles	760,319	784,458	d. Pasivos Diferidos a Largo Plazo	-	-
e. Depreciación, Deterioro y Amortización Acumulada de Bienes	(103,692,449)	(87,095,857)	e. Fondos y Bienes de Terceros en Garantía y/o en Administración a Largo Plazo	92,535	669,513
g. Activos Diferidos	-	-	f. Provisiones a Largo Plazo	24,664,918	24,664,918
h. Estimación por Pérdida o Deterioro de Activos no Circulantes	-	-			
i. Otros Activos no Circulantes	-	-			
IB. Total de Activos no Circulantes(II= a+b+c+d+e+f+g+h+i)	200,549,363	183,699,609	II. Total de Pasivos No Circulantes(II=IIA+IIIB)	\$24,767,454	\$25,348,353
			HACIENDA PÚBLICA/PATRIMONIO	\$192,736,504	\$262,945,419

Informe de Avance de Gestión Financiera Cuarto Trimestre 2021



III A. Hacienda Pública/ Patrimonio Contribuido (III A=a+b+c+d)	317,209,110	285,418,900
a. Aportaciones	296,648,523	264,858,313
b. Donaciones de Capital	-	-
c. Actualización de la Hacienda Pública/ Patrimonio	20,560,587	20,560,587
III B. Hacienda Pública/ Patrimonio Generado (III B=a+b+c+d+e)	(64,003,866)	117,792,524
a. Resultados del Ejercicio (Ahorro / Desahorro)	49,342,926	(40,712,637)
b. Resultados de Ejercicios Anteriores	(114,846,048)	158,505,162
c. Revalúos	1,499,257	-
d. Reservas	-	-
e. Rectificaciones de Resultados de Ejercicios Anteriores	-	-
III C. Exceso o Insuficiencia en la Actualización de La Hacienda Pública/ Patrimonio III C= (a+b)	-	-
a. Resultado por Posición Monetaria	-	-
b. Resultado por Tenencia de Activos no Monetarios	-	-
III: Total Hacienda Pública/ Patrimonio (III=III A+III B+III C)	253,205,244	403,211,424
I. Total del Activo (I=IA+IB)	445,941,748	666,156,843
IV. Total de Pasivo y Hacienda Pública/ Patrimonio (IV=II+III)	445,941,748	666,156,843

Bajo protesta de decir verdad declaramos que los Estados Financieros y sus Notas son razonablemente correctos y responsabilidad del emisor

Mtro. Aram Mario González Ramírez

P.A. Ugo y Ido Rdz Itq

Lic. Jorge Fernando Gutiérrez Leal

Informe de Avance de Gestión Financiera Cuarto Trimestre 2021



Director General

Encargado de Dirección Administrativa

Colegio de Estudios Científicos y Tecnológicos del Estado de Nuevo León Informe de Avance de Gestión Financiera del Cuarto Trimestre del 2021 Estado Analítico de la Deuda Pública y Otros Pasivos-LDF Del 1 de Enero al 31 de Diciembre 2021 (b) (Pesos)

Denominación de las Deuda Pública y Otros Pasivos	Saldo al 31 de Diciembre 2019-1(d)	Disposiciones del Período (e)	Amortizaciones del Período (f)	Revaluaciones, Reclasificaciones y otros Ajustes (g)	Saldo Final del Período (h) H=d+e+f+g	Pago de Intereses del Período (i)	Pago de Comisiones y demás costos asociados durante el Período
1. Deuda Pública (1=A+B)	-	-	-	-	-	-	-
A. Corto Plazo (A=a1+a2+a3)	-	-	-	-	-	-	-
a1) Instituciones de Crédito	-	-	-	-	-	-	-
a2) Títulos y Valores:	-	-	-	-	-	-	-
a3) Arrendamientos Financieros	-	-	-	-	-	-	-
B. Largo Plazo (B=b41+b2+b3)	-	-	-	-	-	-	-
b1) Instituciones de Crédito	-	-	-	-	-	-	-
b2) Títulos y Valores:	-	-	-	-	-	-	-
b3) Arrendamientos Financieros	-	-	-	-	-	-	-
2. Otros Pasivos:	262,945,419	70,208,914	-	-	192,736,504	-	-
3. Total Deuda Pública y Otros Pasivos (3=1+2)	262,945,419	70,208,914	-	-	192,736,504	-	-


Informe de Avance de Gestión Financiera Cuarto Trimestre 2021

4.- Deuda Contingente 1(informativo)						
A. Deuda Contingente 1	-	-	-	-	-	-
B. Deuda Contingente 2	-	-	-	-	-	-
C. Deuda Contingente XXX	-	-	-	-	-	-
5.- Valor de Instrumentos Bono cupón Cero 2 (informativo)						
A. Instrumento Bono Cupón Cero 1	-	-	-	-	-	-
B. Instrumento Bono Cupón Cero 2	-	-	-	-	-	-
C. Instrumento Bono Cupón Cero XX	-	-	-	-	-	-

1 Se refiere a cualquier financiamiento sin fuente o garantía de pago definida, que sea asumida de manera solidaria o subsidiaria por las entidades Federativas con sus Municipios, organismos descentralizados y empresas en participación estatal mayoritaria y fidecomisos, locales o municipales, y por los Municipios con sus respectivos organismos descentralizados y empresas de participación municipal mayoritaria

2 Se refiere al valor del Bono Cupón Cero que respalda el pago de los Créditos asociados al mismo

Obligaciones a Corto Plazo (k)	Monto Contratado (1)	Plazo Pactado (m)	Tasa de Interés (n)	Comisiones y Costos Relacionados (o)	Tasa Efectiva (p)
6. Obligaciones a Corto Plazo (informativo)					
A. Crédito 1					
B. Crédito 2					
C. Crédito XX					


Mtro. Aram Mario González Ramirez
Director General


P.A. Leopoldo Rdz Itg
Encargado de Dirección Administrativa

Informe de Avance de Gestión Financiera Cuarto Trimestre 2021



Colegio de Estudios Científicos y Tecnológicos del Estado de Nuevo León
 Informe de Avance de Gestión Financiera del Cuarto Trimestre del 2021
 Informe Analítico de Obligaciones Diferentes de Financiamiento-LDF
 Del 1 de Enero al 31 de Diciembre de 2021

(Pesos)

Denominación de las Obligaciones Diferentes de Financiamiento (c)	Fecha del Contrato (d)	Fecha de Inicio de operación del proyecto (e)	Fecha de vencimiento (f)	Monto de la Inversión pactado (g)	Plazo Pactado (h)	Monto promedio mensual del pago de la contraprestación (i)	Monto promedio mensual de la contraprestación correspondiente al pago de inversión (j)	Monto pagado de la inversión al 31 de diciembre de 2021 (k)	Monto pagado de la inversión actualizado al 31 de diciembre de 2021 (l)	Saldo pendiente por pagar de la inversión al 31 de diciembre de 2021 (m=g-l)
A. Asociaciones Público privadas (APP's) A=a+b+c+d)										
	0	0	0	0	0	0	0	0	0	0
a) APP1	0	0	0	0	0	0	0	0	0	0
b) APP2	0	0	0	0	0	0	0	0	0	0
c) APP3	0	0	0	0	0	0	0	0	0	0
d) APP XX	0	0	0	0	0	0	0	0	0	0
B. Otros Instrumentos (B=a+b+c+d)										
	0	0	0	0	0	0	0	0	0	0
a) Otro Instrumento 1	0	0	0	0	0	0	0	0	0	0
b) Otro Instrumento 2	0	0	0	0	0	0	0	0	0	0
c) Otro Instrumento 3	0	0	0	0	0	0	0	0	0	0
d) Otro Instrumento XX	0	0	0	0	0	0	0	0	0	0
C. Total de Obligaciones Diferentes de Financiamiento (C=A+B)										
	0	0	0	0	0	0	0	0	0	0

Mtro. Aram Mario González Ramírez
 Director General

Lic. Jorge Ferrnando Gutiérrez Leal
 Encargado de Dirección Administrativa

Informe de Avance de Gestión Financiera Cuarto Trimestre 2021



Colegio de Estudios Científicos y Tecnológicos del Estado de Nuevo León Informe de Avance de Gestión Financiera del Cuarto Trimestre del 2021 Balance presupuestario LDF-LDF Del 1 de Enero al 31 de Diciembre de 2021			
Concepto (c)	Estimado/ Aprobado	Devengado	Recaudado/Pagado
A. Ingresos Totales (A=A1+A2+A3)	425,797,660	415,966,931	415,966,931
A1. Ingresos de libre Disposición	275,545,453	260,548,466	260,548,466
A2. Transferencias Federales Etiquetadas	150,252,207	155,418,465	155,418,465
A3. Financiamiento Neto	-	-	-
B. Egresos presupuestarios 1 (B=B1+B2)	465,712,465	350,188,474	347,633,997
B1. Gasto no Etiquetado (sin incluir Amortización de la Deuda Pública)	465,712,465	350,188,474	347,633,997
B2. Gasto Etiquetado (sin Incluir la Deuda Pública)	-	-	-
C. Remanente del Ejercicio Anterior (C=C1+C2)	-	-	-
C1. Remanente de Ingresos de Libre Disposición aplicados al periodo	-	-	-
C2. Remanente de Transferencias Federales Etiquetadas Aplicadas en el periodo	-	-	-
I. Balance Presupuestario (I=A-B+C)	(39,914,805)	65,778,457	68,332,934
II. Balance Presupuestario sin Financiamiento Neto (II=I-A3)	(39,914,805)	65,778,457	68,332,934
III. Balance Presupuestario sin Financiamiento Neto y sin Remanentes del Ejercicio Anterior (III=II-C)	(39,914,805)	65,778,457	68,332,934
Concepto	Aprobado	Devengado	Pagado

Informe de Avance de Gestión Financiera Cuarto Trimestre 2021



E. Intereses, Comisiones y Gastos de la Deuda (E=E1+E2)				
E1. Intereses, Comisiones y Gastos de la Deuda con Gasto No Etiquetado	-	-	-	-
E2. Intereses, Comisiones y Gastos de la Deuda con Gasto Etiquetado	-	-	-	-
IV. Balance primario (IV=III+E)				
	(39,914,805)	65,778,457		68,332,934
Concepto	Estimado /Aprobado	Devengado	Recaudado/Pagado	
F. Financiamiento (F=F1+F2)				
F1. Financiamiento con Fuente de Pago de Ingresos libre Disposición	-	-	-	-
F2. Financiamiento con Fuente de Pago de Transferencias Federales Etiquetadas	-	-	-	-
G. Amortización de la Deuda (G=G1+G2)				
G1. Amortización de la Deuda Pública con Gasto no Etiquetado	-	-	-	-
G12. Amortización de la Deuda Pública con Gasto Etiquetado	-	-	-	-
A3. Financiamiento Neto (A3=F-G)				
Concepto	Estimado /Aprobado	Devengado	Recaudado/Pagado	
A1. Ingresos de Libre Disposición	-	-	-	-
A3.1. Financiamiento Neto con Fuente de Pago de Ingresos de Libre Disposición (A3.1=F1-G1)	-	-	-	-
F1. Financiamiento con Fuente de Pago de Ingresos de Libre Disposición	-	-	-	-
G1. Amortización de la Deuda Pública con Gasto no Etiquetado	-	-	-	-
B1. Gasto No Etiquetado (sin incluir Amortización de la Deuda Pública)	-	-	-	-

Informe de Avance de Gestión Financiera Cuarto Trimestre 2021



Concepto	Estimado /Aprobado	Devengado	Recaudado/Pagado
C1. Remanentes de Ingresos de la Libre Disposición aplicados en el período	-	-	-
V. Balance Presupuestario de Recursos Disponibles (V=A1+A3.1 -B1+C1)	-	-	-
VI. Balance Presupuestario de Recursos Disponibles sin financiamiento (V=A1+A3.1 -B1+C1)	-	-	-
A2. Transferencias Federales Etiquetadas	-	-	-
A3.2 Financiamiento Neto con fuente de Pago de Transferencias Federales Etiquetadas (A3.2= F2-G2)	-	-	-
F2. Financiamiento con fuente de Pago de Transferencias Federales Etiquetadas	-	-	-
G2. Amortización de la Deuda pública con Gasto Etiquetado	-	-	-
B2. Gasto Etiquetado (sin incluir Amortización de la Deuda Pública)	-	-	-
C2. Remanentes de Transferencias Federales Etiquetadas aplicadas en el período	-	-	-
VII. Balance Presupuestario Recursos Etiquetados (VII=A2+A3.2-B2+C2)	-	-	-
VIII. Balance Presupuestario de recursos Etiquetados sin Financiamiento neto (VIII=VII+A3.2)	-	-	-

Informe de Avance de Gestión Financiera Cuarto Trimestre 2021



Colegio de Estudios Científicos y Tecnológicos del Estado de Nuevo León Informe de Avance de Gestión Financiera del Cuarto Trimestre del 2021 Estado de Ingresos Detallado Del 1 de Enero al 31 de Diciembre de 2021

Concepto (c)	Ingreso					Diferencia (e)
	Estimado (d)	Ampliaciones y Reducciones	Modificado	Devengado	Recaudado	
Ingresos de Libre Disposición						
A. Impuestos	-	-	-	-	-	-
B. Cuotas y Aportaciones de Seguridad Social	-	-	-	-	-	-
C. Contribuciones de Mejoras	-	-	-	-	-	-
D. Derechos	-	-	-	-	-	-
E. Productos	-	-	-	-	-	-
F. Aprovechamientos	-	-	-	-	-	-
G. Ingresos por Ventas de Bienes y Prestación de Servicios	2,400,000	7,528,415	9,928,415	11,408,612	11,408,612	9,008,612
H. Participaciones y Aportaciones (H=h1+h2+h3+h4+h5+h6+h7+h8+h9+h10+h11)	267,134,229	617,192	266,517,038	249,139,854	249,139,854	(17,994,375)
h1) Fondo general de Participaciones	267,134,229	617,192	266,517,038	249,139,854	249,139,854	(17,994,375)
h2) Fondo de Fomento municipal	-	-	-	-	-	-
h3) Fondo de Fiscalización Recaudación	-	-	-	-	-	-
h4) Fondo de Compensación	-	-	-	-	-	-
h5) Fondo de Extracción de Hidrocarburos	-	-	-	-	-	-
h6) Impuesto Especial sobre Producción y Servicios	-	-	-	-	-	-
h7) 0.136% de la recaudación Federal Participable	-	-	-	-	-	-
h8) 3.17% Sobre extracción de petróleo	-	-	-	-	-	-
h9) Gasolina y Diésel	-	-	-	-	-	-
h10) Fondo de Impuesto sobre la Renta	-	-	-	-	-	-
h11) Fondo de Estabilización de los Ingresos de las Entidades Federativas	-	-	-	-	-	-

Informe de Avance de Gestión Financiera Cuarto Trimestre 2021



I. Incentivos derivados de la Colaboración Fiscal (I=I1+I2+I3+I4+I5)	-	-	-	-	-	-
i1) Tenencia o Uso de Vehículos	-	-	-	-	-	-
i2) Fondo de Compensación SAN	-	-	-	-	-	-
i3) Impuesto Sobre Automóviles Nuevos	-	-	-	-	-	-
i4) Fondo de Compensación de Repecos-Intermedios	-	-	-	-	-	-
i5) Otros Incentivos Económicos	-	-	-	-	-	-
J. Transferencias y Asignaciones	154,780,061	4,527,854	150,252,207	155,418,465	155,418,465	638,404
K. Convenios	-	-	-	-	-	-
k1) Otros Convenios y Subsidios	-	-	-	-	-	-
L. Otros Ingresos de libre Disposición (L=I1+I2)	-	-	-	-	-	-
l1) Participaciones en Ingresos locales	-	-	-	-	-	-
l2) Otros Ingresos de Libre Disposición	-	-	-	-	-	-
I. Total de Ingresos de Libre Disposición (I=A+B+C+D+E+F+G+H+I+J+K)	424,314,291	2,383,369	426,697,660	415,966,931	415,966,931	(8,347,360)

Ingresos Excedentes de Ingresos de Libre Disposición

Transferencias Federales Etiquetadas

A. Aportaciones (A=a1+a2+a3+a4+a5+a6+a7+a8)	-	-	-	-	-	-
a1) Fondo de Aportaciones para la Nómina Educativa y Gasto Operativo	-	-	-	-	-	-
a2) Fondo de Aportaciones para los Servicios de Salud	-	-	-	-	-	-
a3) Fondo de Aportaciones para la Infraestructura Social	-	-	-	-	-	-
a4) Fondo de Aportaciones para el Fortalecimiento de los Municipios y de las Demarcaciones Territoriales del Distrito Federal	-	-	-	-	-	-
a5) Fondo de Aportaciones Múltiples	-	-	-	-	-	-
a6) Fondo de Aportaciones para la Educación tecnológica y de Adultos	-	-	-	-	-	-
a7) Fondo de Aportaciones para la Seguridad Pública de los Estados y el D. F.	-	-	-	-	-	-
a8) Fondo de Aportaciones para el Fortalecimiento de las Entidades Federativas	-	-	-	-	-	-
B. Convenios (B=b1+b2+b3+b4)	-	-	-	-	-	-
b1) Convenios de protección Social en Salud	-	-	-	-	-	-
b2) Convenios de Descentralización	-	-	-	-	-	-
b3) Convenios de Reasignación	-	-	-	-	-	-
b4) Otros Convenios y Subsidios	-	-	-	-	-	-
C. Fondos Distintos de Aportaciones (C=c1+c2)	-	-	-	-	-	-
c1) Fondo para Entidades Federativas y Municipios Productores de Hidrocarburos	-	-	-	-	-	-
c2) Fondo Minero	-	-	-	-	-	-
D. Transferencia, Asignaciones, Susidios, Subvenciones, Pensiones y Jubilaciones	-	-	-	-	-	-

Informe de Avance de Gestión Financiera Cuarto Trimestre 2021



E. Otras Transferencias Federales Etiquetadas	-	-	-	-	-	-	-
II. Total de Transferencias Federales Etiquetadas(I=A+B+C+D+E)	-	-	-	-	-	-	-
III Ingresos Derivados de Financiamientos (III=A)	-	-	-	-	-	-	-
A. Ingresos Derivados de Financiamientos	-	-	-	-	-	-	-
IV. Total de Ingresos (IV=I+II+III)	424,314,291	2,383,369	426,697,660	415,966,931	415,966,931	415,966,931	(8,347,360)
Datos Informativos							
1. Ingresos Derivados de Financiamientos con Fuente de pago de Ingresos de Libre Disposición	-	-	-	-	-	-	-
2. Ingresos derivados de financiamientos con fuente de pago de Transferencias Federales Etiquetadas	-	-	-	-	-	-	-
3. Ingresos Derivados de Financiamientos (3=1+2)	-	-	-	-	-	-	-

Informe de Avance de Gestión Financiera Cuarto Trimestre 2021



Informe de Avance de Gestión Financiera del Cuarto Trimestre del 2021

Colegio de Estudios Científicos y Tecnológicos del Estado de Nuevo León

Estado Analítico del Ejercicio del Presupuesto de Egresos

Clasificación Administrativa

Del 1 de Enero al 31 de Diciembre de 2021

Concepto	Egresos						
	Aprobado (d)	Ampliaciones/ (Reducciones)	Modificado	Devengado	Pagado	Subejercicio (e)	
I. Gasto No Etiquetado (I=A+B+C+D+E+F+G+H)	449,015,820	16,696,645	465,712,465	350,188,474	347,633,997	115,523,991	
Colegio de Estudios Científicos y Tecnológicos del Estado de Nuevo León	449,015,820	16,696,645	465,712,465	350,188,474	347,633,997	115,523,991	
Dependencia o Unidad Administrativa 2	-	-	-	-	-	-	
Dependencia o Unidad Administrativa 3	-	-	-	-	-	-	
Dependencia o Unidad Administrativa 4	-	-	-	-	-	-	
Dependencia o Unidad Administrativa 5	-	-	-	-	-	-	
Dependencia o Unidad Administrativa 6	-	-	-	-	-	-	
Dependencia o Unidad Administrativa 7	-	-	-	-	-	-	
Dependencia o Unidad Administrativa XXXX	-	-	-	-	-	-	
II. Gasto Etiquetado (II=A+B+C+D+E+F+G+H)	-	-	-	-	-	-	
Dependencia o Unidad Administrativa 1	-	-	-	-	-	-	
Dependencia o Unidad Administrativa 2	-	-	-	-	-	-	
Dependencia o Unidad Administrativa 3	-	-	-	-	-	-	
Dependencia o Unidad Administrativa 4	-	-	-	-	-	-	
Dependencia o Unidad Administrativa 5	-	-	-	-	-	-	
Dependencia o Unidad Administrativa 6	-	-	-	-	-	-	
Dependencia o Unidad Administrativa 7	-	-	-	-	-	-	
Dependencia o Unidad Administrativa XXXX	-	-	-	-	-	-	
III Total de Egresos (III=I+II)	449,015,820	16,696,645	465,712,465	350,188,474	347,633,997	115,523,991	

Informe de Avance de Gestión Financiera Cuarto Trimestre 2021



Informe de Avance de Gestión Financiera del Cuarto Trimestre del 2021
 Colegio de Estudios Científicos y Tecnológicos del Estado de Nuevo León
 Estado Analítico del Ejercicio del Presupuesto de Egresos
 Clasificación de Servicios Personales por Categoría
 Del 1 de Enero al 31 de Diciembre de 2021

Concepto (c)	Egresos					
	Aprobado (d)	Ampliaciones/ (Reducciones)	Modificado	Devengado	Pagado	Subejercicio (e)
I. Gasto No Etiquetado (I=A+B+C+D+E+F)	449,015,820	16,696,645	465,712,465	350,188,474	347,633,997	115,523,991
A. Personal Administrativo y de Servicio Público	449,015,820	16,696,645	465,712,465	350,188,474	347,633,997	115,523,991
B. Magisterio	-	-	-	-	-	-
C. Servicios de Salud (C=c1+c2)	-	-	-	-	-	-
c1) Personal Administrativo	-	-	-	-	-	-
c2) Personal Médico, Paramédico y afín	-	-	-	-	-	-
D. Seguridad Pública	-	-	-	-	-	-
E. Gastos asociados a la implementación de nuevas Leyes Federales o reformas a las mismas (E=e1+e2)	-	-	-	-	-	-
e1) Nombre del Programa o ley 1	-	-	-	-	-	-
e2) Nombre del Programa o ley 2	-	-	-	-	-	-
F. Sentencias Laborales Definitivas	-	-	-	-	-	-
II. Gasto Etiquetado (II=A+B+C+D+E+F+G+H)	-	-	-	-	-	-
A. Personal Administrativo y de Servicio Público	-	-	-	-	-	-
B. Magisterio	-	-	-	-	-	-
C. Servicios de Salud (C=c1+c2)	-	-	-	-	-	-
c1) Personal Administrativo	-	-	-	-	-	-
c2) Personal Médico, Paramédico y afín	-	-	-	-	-	-
D. Seguridad Pública	-	-	-	-	-	-
E. Gastos asociados a la implementación de nuevas Leyes Federales o reformas a las mismas (E=e1+e2)	-	-	-	-	-	-
e1) Nombre del Programa o ley 1	-	-	-	-	-	-
e2) Nombre del Programa o ley 2	-	-	-	-	-	-
F. Sentencias Laborales Definitivas	-	-	-	-	-	-
III. Total de Gastos en Servicios Personales (III=I+II)	449,015,820	16,696,645	465,712,465	350,188,474	347,633,997	115,523,991

Informe de Avance de Gestión Financiera Cuarto Trimestre 2021



Formato 7 a)

Colegio de Estudios Científicos y Tecnológicos del Estado de Nuevo León Informe de Avance de Gestión Financiera del Cuarto Trimestre del 2021 Proyecciones de Ingresos (PESOS) (CIFRAS NOMINALES)							
Concepto (b)	Año en Cuestión (de ley) c	Año 1 (d)	Año 2 (d)	Año 3 (d)	Año 4 (d)	Año 5 (d)	
1. Ingresos de Libre Disposición (1=A+B+C+D+E+F+G+H+I+J+K+L)	424,314,291	438,740,976	453,658,169	469,082,547	485,031,354	501,522,419	
A. Impuestos	-	-	-	-	-	-	
B. Cuotas y Aportaciones de Seguridad Social	-	-	-	-	-	-	
C. Contribuciones de Mejoras	-	-	-	-	-	-	
D. Derechos	-	-	-	-	-	-	
E. Productos	-	-	-	-	-	-	
F. Aprovechamientos	-	-	-	-	-	-	
G. Ingresos por Ventas de Bienes y prestación de Servicios	2,400,000	2,481,600	2,565,974	2,653,218	2,743,427	2,836,703	
H. Participaciones	267,134,229	276,216,793	285,608,164	295,318,841	305,359,682	315,741,911	
I. Incentivos Derivados de la Colaboración Fiscal	-	-	-	-	-	-	
J. Transferencias y Asignaciones	154,780,061	160,042,583	165,484,031	171,110,488	176,928,245	182,943,805	
K. Convenios	-	-	-	-	-	-	
L. Otros Ingresos de Libre Disposición	-	-	-	-	-	-	
2. Transferencias Federales Etiquetadas (2=A+B+C+D+E)	0	0	0	0	0	0	
A. Aportaciones	-	-	-	-	-	-	
B. Convenios	-	-	-	-	-	-	
C. Fondos Distintos de Aportaciones	-	-	-	-	-	-	
D. Transferencias, Asignaciones, Subsidios, Suveniones, Pensiones y Jubilaciones.	-	-	-	-	-	-	
E. Otras Transferencias Federales Etiquetadas	-	-	-	-	-	-	
3. Ingresos Derivados de Financiamientos (3=A)	-	-	-	-	-	-	
A. Ingresos Derivados de Financiamiento	-	-	-	-	-	-	
4. Total de Ingresos Proyectados (4=1+2+3)	424,314,291	438,740,976	453,658,169	469,082,547	485,031,354	501,522,419	
Datos Informativos							
1. Ingresos Derivados de Financiamientos con Fuente de Pago de Recursos de Libre Disposición	-	-	-	-	-	-	
2. Ingresos Derivados de Financiamientos con Fuente de Pago de Transferencias Federales Etiquetadas	-	-	-	-	-	-	
3. Ingresos Derivados de Financiamientos (3=1+2)	424,314,291	438,740,976	453,658,169	469,082,547	485,031,354	501,522,419	

Informe de Avance de Gestión Financiera Cuarto Trimestre 2021

Formato 7 b)

Colegio de Estudios Científicos y Tecnológicos del Estado de Nuevo León
Informe de Avance de Gestión Financiera del Cuarto Trimestre del 2021
Proyecciones de Ingresos
(PESOS)
(CIFRAS NOMINALES)

Concepto (b)	Año en Cuestión (de Iniciativa de ley) c	Año 1 (d)	Año 2 (d)	Año 3 (d)	Año 4 (d)	Año 5 (d)
A. Servicios Personales	424,322,221	413,761,758	427,829,658	442,375,866	457,416,646	472,968,812
B. Materiales y Suministros	9,165,215	9,450,760	9,772,086	10,104,337	10,447,884	10,803,112
C. Servicios Generales	15,516,795	15,528,458	16,056,426	16,802,345	17,166,824	17,750,496
D. Transferencia, Asignaciones, Subsidios y Otras Ayudas	0	0	0	0	0	0
E. Bienes muebles, Inmuebles e Intangibles	11,588	0	0	0	0	0
F. Inversión Pública	0	0	0	0	0	0
G. Inversiones Financieras y otras provisiónes	0	0	0	0	0	0
H. Participaciones y Aportaciones	0	0	0	0	0	0
I. Deuda Pública	0	0	0	0	0	0
1. Gasto Etiquetado (1=A+B+C+D+E+F+G+H+I+J+K+L)	0	0	0	0	0	0
A. Servicios Personales	0	0	0	0	0	0
B. Materiales y Suministros	0	0	0	0	0	0
C. Servicios Generales	0	0	0	0	0	0
D. Transferencia, Asignaciones, Subsidios y Otras Ayudas	0	0	0	0	0	0
E. Bienes muebles, Inmuebles e Intangibles	0	0	0	0	0	0
F. Inversión Pública	0	0	0	0	0	0
G. Inversiones Financieras y otras provisiónes	0	0	0	0	0	0
H. Participaciones y Aportaciones	0	0	0	0	0	0
I. Deuda Pública	0	0	0	0	0	0
3. Total de Egresos Proyectados (3=1+2)	449,015,819	438,740,976	453,658,170	469,082,548	485,031,354	501,522,420

Informe de Avance de Gestión Financiera Cuarto Trimestre 2021



Formato 7 c)

Colegio de Estudios Científicos y Tecnológicos del Estado de Nuevo León Informe de Avance de Gestión Financiera del Cuarto Trimestre del 2021 Resultados de Ingresos-LDF (PESOS)							
Concepto (b)	Año 5 1 (c)	Año 4 1 (c)	Año 3 1 (c)	Año 2 1 (c)	Año 1 1 (c)	Año del Ejercicio Vigente 2 (d)	
1. Ingresos de Libre Disposición (1=A+B+C+D+E+F+G+H+I+J+K+L)	355,470,552	317,866,956	312,922,902	293,325,194	384,996,410	415,966,931	
A. Impuestos	0	0	0	0	0	0	
B. Cuotas y Aportaciones de Seguridad Social	0	0	0	0	0	0	
C. Contribuciones de Mejoras	0	0	0	0	0	0	
D. Derechos	0	0	0	0	0	0	
E. Productos	0	0	0	0	0	0	
F. Aprovechamientos	0	0	0	0	0	0	
G. Ingresos por Ventas de Bienes y Prestación de Servicios	25,000,000	25,000,000	38,571,330	41,581,945	23,670,131	11,408,612	
H. Participaciones	165,235,276	146,433,478	137,175,786	111,768,114	210,827,469	249,139,854	
I. Incentivos Derivados de la Colaboración Fiscal	0	0	0	0	0	0	
J. Transferencias y Asignaciones	165,235,276	146,433,478	137,175,786	139,975,135	150,498,910	155,418,465	
K. Convenios	0	0	0	0	0	0	
L. Otros Ingresos de Libre Disposición	0	0	0	0	0	0	
2. Transferencias Federales Etiquetadas (2=A+B+C+D+E)	0	0	0	0	0	0	
A. Aportaciones	0	0	0	0	0	0	
B. Convenios	0	0	0	0	0	0	
C. Fondos Distintos de Aportaciones	0	0	0	0	0	0	
D. Transferencias, Asignaciones, Subsidios, Subvenciones, Pensiones y Jubilaciones.	0	0	0	0	0	0	
E. Otras Transferencias Federales Etiquetadas	0	0	0	0	0	0	
3. Ingresos Derivados de Financiamientos (3=A)	0	0	0	0	0	0	
A. Ingresos Derivados de Financiamiento	0	0	0	0	0	0	
4. Total de Ingresos Proyectados (4=1+2+3)	355,470,552	317,866,956	312,922,902	293,325,194	384,996,410	415,966,931	
Datos Informativos							
1. Ingresos Derivados de Financiamientos con Fuente de Pago de Recursos de Libre Expresión	0	0	0	0	0	0	
2. Ingresos Derivados de Financiamientos con Fuente de Pago de Transferencias Federales Etiquetadas	0	0	0	0	0	0	
3. Ingresos Derivados de Financiamientos (3=1+2)	355,470,552	317,866,956	312,922,902	293,325,194	384,996,410	415,966,931	

1. Los importes corresponden al momento contable de los ingresos devengados.
2. Los importes corresponden a los ingresos devengados al cierre trimestral mas reciente disponible y estimados para el resto del ejercicio.

Informe de Avance de Gestión Financiera Cuarto Trimestre 2021



Formato 7 d)

Colegio de Estudios Científicos y Tecnológicos del Estado de Nuevo León Informe de Avance de Gestión Financiera del Cuarto Trimestre del 2021 Resultados de Ingresos-LDF

(PESOS)

Concepto (b)	Año 5 i (c)	Año 4 i (c)	Año 3 i (c)	Año 2 i (c)	Año 1 i (c)	Año del Ejercicio Vigente x (d)
1. Gasto No Etiquetado (1=A+B+C+D+E+F+G+H+I+J+K+L)	355,470,542	317,866,956	314,788,951	324,613,413	380,262,616	350,188,474
A. Servicios Personales	313,193,960	259,144,422	274,690,439	295,713,207	341,778,026	326,293,959
B. Materiales y Suministros	16,573,472	16,748,251	16,496,056	6,645,608	10,093,014	6,077,763
C. Servicios Generales	20,603,110	32,998,663	22,660,297	20,591,723	24,547,687	17,659,873
D. Transferencia, Asignaciones, Subsidios y Otras Ayudas	0	0	0	0	0	0
E. Bienes muebles, Inmuebles e Intangibles	5,000,000	8,975,620	952,159	1,662,875	3,843,889	156,879
F. Inversión Pública	0	0	0	0	0	0
G. Inversiones Financieras y otras Provisiones	0	0	0	0	0	0
H. Participaciones y Aportaciones	0	0	0	0	0	0
I. Deuda Pública	0	0	0	0	0	0
1. Gasto Etiquetado (1=A+B+C+D+E+F+G+H+I+J+K+L)	0	0	0	0	0	0
A. Servicios Personales	0	0	0	0	0	0
B. Materiales y Suministros	0	0	0	0	0	0
C. Servicios Generales	0	0	0	0	0	0
D. Transferencia, Asignaciones, Subsidios y Otras Ayudas	0	0	0	0	0	0
E. Bienes muebles, Inmuebles e Intangibles	0	0	0	0	0	0
F. Inversión Pública	0	0	0	0	0	0
G. Inversiones Financieras y otras Provisiones	0	0	0	0	0	0
H. Participaciones y Aportaciones	0	0	0	0	0	0
I. Deuda Pública	0	0	0	0	0	0
3. Total de Egresos Projectados (3=1+2)	355,470,542	317,866,956	314,788,951	324,613,413	380,262,616	350,188,474

- Los importes corresponden a los egresos totales devengados
- Los importes corresponden a los egresos devengados al cierre del trimestre mas reciente disponible y estimados para el resto del ejercicio

Informe de Avance de Gestión Financiera Cuarto Trimestre 2021



Colegio de Estudios Científicos y Tecnológicos del Estado de Nuevo León
Informe de Avance de Gestión Financiera del Cuarto Trimestre del 2021
Informe sobre Estudios Actuariales
Del 1 de Enero al 31 de Diciembre de 2021
 (Pesos)

Tipo de Sistema	Pensiones y Jubilaciones	Salud	Riesgos de trabajo	Invalidez y vida	Otras prestaciones Sociales
Prestación Laboral o fondo general para trabajadores del estado o municipio					24,664,918
Beneficio definido, Contribución definida o Mixta					
Población afiliada					812
Activos					
Edad máxima					
Edad mínima					
Edad promedio					
Pensionados y Jubilados					
Edad máxima					
Edad mínima					
Edad promedio					812
Beneficiarios					
Promedio de años de servicios (trabajadores activos)					
Aportación individual al plan de pensión como % del salario					
Aportación del ente público al plan de pensión como % del salario					
Crecimiento esperado de los pensionados y jubilados (como%)					
Crecimiento esperado de los activos (como%)					
Edad de jubilación o pensión					
Esperanza de vida					
Ingresos del Fondo					
Ingresos anuales al Fondo de pensiones					
Nomina anual					
Activos					
Pensionados y Jubilados					
beneficiarios de pensionados y Jubilados					

Informe de Avance de Gestión Financiera Cuarto Trimestre 2021



Monto mensual por pensión					
Máximo					
Mínimo					
Promedio					
Monto de la reserva					
Valor presente de las obligaciones					
Pensiones y Jubilaciones en curso del pago					
Generación Actual					
Generaciones futuras					
Valor presente de las contribuciones asociadas a sueldos futuros de cotización X%					
Generación Actual					
Generaciones futuras					
Valor presente de las aportaciones futuras					
Generación Actual					
Generaciones futuras					
Otros ingresos					
Déficit/superávit actuarial					
Generación Actual					
Generaciones futuras					
Periodo de suficiencia					
Año de descapitalización					
Tasa de rendimiento					
Estudio Actuarial					
Año de elaboración					
Empresa que elaboró estudio actuarial					

Informe de Avance de Gestión Financiera Cuarto Trimestre 2021



Formato 6 c)

Colegio de Estudios Científicos y Tecnológicos del Estado de Nuevo León Informe de Avance de Gestión Financiera del Cuarto Trimestre del 2021 Estado Analítico del Ejercicio del Presupuesto de Egresos Clasificación Funcional (Finalidad y Función) Del 1 de Enero al 31 de Diciembre de 2021

Concepto	Egresos						
	Aprobado (d)	Ampliaciones/ (Reducciones)	Egresos Modificado	Devengado	Pagado	Subejercicio (e)	
I. Gasto No Etiquetado (I=A+B+C+D)	449,015,820	16,696,645	465,712,465	350,188,474	347,633,997	115,523,991	
A. Gobierno (A=a1+a2+a3+a4+a5+a6+a7+a8)	-	-	-	-	-	-	
a1) Legislación	-	-	-	-	-	-	
a2) Justicia	-	-	-	-	-	-	
a3) Coordinación Política de Gobierno	-	-	-	-	-	-	
a4) Relaciones Exteriores	-	-	-	-	-	-	
a5) Asuntos Financieros y Hacendarios	-	-	-	-	-	-	
a6) Seguridad Nacional	-	-	-	-	-	-	
a7) Asuntos de Orden Público y Seguridad Interior	-	-	-	-	-	-	
a8) Otros Servicios Generales	-	-	-	-	-	-	
B. Desarrollo Social (B=b1+b2+b3+b4+b5+b6)	449,015,820	16,696,645	465,712,465	350,188,474	347,633,997	115,523,991	
b1) Protección Ambiental	-	-	-	-	-	-	
b2) Vivienda y Servicios de la Comunidad	-	-	-	-	-	-	
b3) Salud	-	-	-	-	-	-	
b4) Recreación Cultura y otras Manifestaciones Sociales	-	-	-	-	-	-	
b5) Educación	449,015,820	16,696,645	465,712,465	350,188,474	347,633,997	115,523,991	
b6) Protección Social	-	-	-	-	-	-	
b7) Otros Asuntos Sociales	-	-	-	-	-	-	

Informe de Avance de Gestión Financiera Cuarto Trimestre 2021



C. Desarrollo Económico $C=c1+c2+c3+c4+c5+c6+c7+c8+c9$									
c1)	Asuntos Económicos, Comerciales y Laborales en General	-	-	-	-	-	-	-	-
c2)	Agropecuaria, Silvicultura, Pesca y Caza	-	-	-	-	-	-	-	-
c3)	Combustibles y Energía	-	-	-	-	-	-	-	-
c4)	Minería, Manufacturas y Construcción	-	-	-	-	-	-	-	-
c5)	Transporte	-	-	-	-	-	-	-	-
c6)	Comunicaciones	-	-	-	-	-	-	-	-
c7)	Turismo	-	-	-	-	-	-	-	-
c8)	Ciencia, Tecnología e Innovación	-	-	-	-	-	-	-	-
c9)	Otras Industrias y otros Asuntos Económicos	-	-	-	-	-	-	-	-
D. Otras no Clasificadas en Funciones Anteriores $(D=d1+d2+d3+d4)$									
d1)	Transacciones de la Deuda Pública/Costo Financiero de la Deuda	-	-	-	-	-	-	-	-
d2)	Transferencias, Participaciones y Aportaciones entre Diferentes Niveles y Ordenes de Gobierno	-	-	-	-	-	-	-	-
d3)	Sanearamiento del Sistema Financiero	-	-	-	-	-	-	-	-
d4)	Adeudos de Ejercicios Fiscales Anteriores	-	-	-	-	-	-	-	-
II. Gasto Etiquetado (I=A+B+C+D)									
A. Gobierno $(A=a1+a2+a3+a4+a5+a6+a7+a8)$									
a1)	Legislación	-	-	-	-	-	-	-	-
a2)	Justicia	-	-	-	-	-	-	-	-
a3)	Coordinación Política de Gobierno	-	-	-	-	-	-	-	-
a4)	Relaciones Exteriores	-	-	-	-	-	-	-	-
a5)	Asuntos Financieros y Hacendarios	-	-	-	-	-	-	-	-
a6)	Seguridad Nacional	-	-	-	-	-	-	-	-
a7)	Asuntos de Orden Público y Seguridad Interior	-	-	-	-	-	-	-	-
a8)	Otros Servicios Generales	-	-	-	-	-	-	-	-
B. Desarrollo Social $(B=b1+b2+b3+b4+b5+b6)$									
b1)	Protección Ambiental	-	-	-	-	-	-	-	-
b2)	Vivienda y Servicios de la Comunidad	-	-	-	-	-	-	-	-

Informe de Avance de Gestión Financiera Cuarto Trimestre 2021



b3) Salud	-	-	-	-	-	-	-	-	-
b4) Recreación Cultura y otras Manifestaciones Sociales	-	-	-	-	-	-	-	-	-
b5) Educación	-	-	-	-	-	-	-	-	-
b6) Protección Social	-	-	-	-	-	-	-	-	-
b7) Otros Asuntos Sociales	-	-	-	-	-	-	-	-	-
C. Desarrollo Económico C=c1+c2+c3+c4+c5+c6+c7+c8+c9)	-	-	-	-	-	-	-	-	-
c1) Asuntos Económicos, Comerciales y Laborales en General	-	-	-	-	-	-	-	-	-
c2) Agropecuaria, Silvicultura, Pesca y Caza	-	-	-	-	-	-	-	-	-
c3) Combustibles y Energía	-	-	-	-	-	-	-	-	-
c4) Minería, Manufacturas y Construcción	-	-	-	-	-	-	-	-	-
c5) Transporte	-	-	-	-	-	-	-	-	-
c6) Comunicaciones	-	-	-	-	-	-	-	-	-
c7) Turismo	-	-	-	-	-	-	-	-	-
c8) Ciencia, Tecnología e Innovación	-	-	-	-	-	-	-	-	-
c9) Otras Industrias y otros Asuntos Económicos	-	-	-	-	-	-	-	-	-
D. Otras no Clasificadas en Funciones Anteriores (D=d1+d2+d3+d4)	-	-	-	-	-	-	-	-	-
d1) Transacciones de la Deuda Pública/Costo Financiero de la Deuda	-	-	-	-	-	-	-	-	-
d2) Transferencias y Aportaciones entre Diferentes Niveles y Ordenes de Gobierno	-	-	-	-	-	-	-	-	-
d3) Saneamiento del Sistema Financiero	-	-	-	-	-	-	-	-	-
d4) Adeudos de Ejercicios Fiscales Anteriores	-	-	-	-	-	-	-	-	-
III. Total de Egresos (III=I+II)	449,015,820	16,696,645	465,712,465	350,188,474	347,633,997	115,523,991			

Informe de Avance de Gestión Financiera Cuarto Trimestre 2021



Formato 6b)

Informe de Avance de Gestión Financiera del Cuarto Trimestre del 2021
 Colegio de Estudios Científicos y Tecnológicos del Estado de Nuevo León
 Estado Analítico del Ejercicio del Presupuesto de Egresos Detallado-LDF
 Clasificación Administrativa
 Del 1 de Enero al 31 de Diciembre de 2021

Concepto	Egresos					
	Aprobado 1	Ampliaciones/ (Reducciones) 2	Egresos Modificado 3=(1+2)	Devengado 4	Pagado 5	Subejercicio 6=(3-4)
I. Gasto No Etiquetado (I=A+B+C+D+E+F+G+H)	449,015,820	16,696,645	465,712,465	350,188,474	347,633,997	115,523,991
Colegio de Estudios Científicos y Tecnológicos del Estado de Nuevo León	449,015,820	16,696,645	465,712,465	350,188,474	347,633,997	115,523,991
Dependencia o Unidad Administrativa 2	-	-	-	-	-	-
Dependencia o Unidad Administrativa 3	-	-	-	-	-	-
Dependencia o Unidad Administrativa 4	-	-	-	-	-	-
Dependencia o Unidad Administrativa 5	-	-	-	-	-	-
Dependencia o Unidad Administrativa 6	-	-	-	-	-	-
Dependencia o Unidad Administrativa 7	-	-	-	-	-	-
Dependencia o Unidad Administrativa XXXX	-	-	-	-	-	-
I. Gasto Etiquetado (I=A+B+C+D+E+F+G+H)	-	-	-	-	-	-
Dependencia o Unidad Administrativa 1	-	-	-	-	-	-
Dependencia o Unidad Administrativa 2	-	-	-	-	-	-
Dependencia o Unidad Administrativa 3	-	-	-	-	-	-
Dependencia o Unidad Administrativa 4	-	-	-	-	-	-
Dependencia o Unidad Administrativa 5	-	-	-	-	-	-
Dependencia o Unidad Administrativa 6	-	-	-	-	-	-
Dependencia o Unidad Administrativa 7	-	-	-	-	-	-
Dependencia o Unidad Administrativa XXXX	-	-	-	-	-	-
Total del Gasto	449,015,820	16,696,645	465,712,465	350,188,474	347,633,997	115,523,991

Informe de Avance de Gestión Financiera Cuarto Trimestre 2021

Colegio de Estudios Científicos y Tecnológicos del Estado de Nuevo León
Del 01 de enero al 31 de Diciembre del 2021

CUENTAS DE ORDEN CONTABLES

CUENTA	SALDO INICIAL	CARGOS	ABONOS	SALDO FINAL
7 CUENTAS DE ORDEN CONTABLES	0.00	0.00	0.00	0.00
7.1 VALORES	0.00	0.00	0.00	0.00
7.1.1 Valores en Custodia	0.00	0.00	0.00	0.00
7.1.2 Custodia de Valores	0.00	0.00	0.00	0.00
7.1.3 Instrumentos de Crédito Prestados a Formadores de Mercado	0.00	0.00	0.00	0.00
7.1.4 Préstamo de Instrumentos de Crédito a Formadores de Mercado y su Garantía	0.00	0.00	0.00	0.00
7.1.5 Instrumentos de Crédito Recibidos en Garantía de los Formadores de Mercado	0.00	0.00	0.00	0.00
7.1.6 Garantía de Créditos Recibidos de los Formadores de Mercado	0.00	0.00	0.00	0.00
7.2 EMISIÓN DE OBLIGACIONES	0.00	0.00	0.00	0.00
7.2.1 Autorización para la Emisión de Bonos, Títulos y Valores de la Deuda Pública Interna	0.00	0.00	0.00	0.00
7.2.2 Autorización para la Emisión de Bonos, Títulos y Valores de la Deuda Pública Externa	0.00	0.00	0.00	0.00
7.2.3 Emisiones Autorizadas de la Deuda Pública Interna y Externa	0.00	0.00	0.00	0.00
7.2.4 Suscripción de Contratos de Préstamos y Otras Obligaciones de la Deuda Pública Interna	0.00	0.00	0.00	0.00
7.2.5 Suscripción de Contratos de Préstamos y Otras Obligaciones de la Deuda Pública Externa	0.00	0.00	0.00	0.00
7.2.6 Contratos de Préstamos y Otras Obligaciones de la Deuda Pública Interna y Externa	0.00	0.00	0.00	0.00
7.3 AVALES Y GARANTÍAS	0.00	0.00	0.00	0.00
7.3.1 Avaes Autorizados	0.00	0.00	0.00	0.00

Informe de Avance de Gestión Financiera Cuarto Trimestre 2021



7.3.2 Avales Firmados	0.00	0.00	0.00	0.00
7.3.3 Fianzas y Garantías Recibidas por Deudas a Cobrar	0.00	0.00	0.00	0.00
7.3.4 Fianzas y Garantías Recibidas	0.00	0.00	0.00	0.00
7.3.5 Fianzas Otorgadas para Respaldo Obligaciones no Fiscales del Gobierno	0.00	0.00	0.00	0.00
7.3.6 Fianzas Otorgadas del Gobierno para Respaldo Obligaciones no Fiscales	0.00	0.00	0.00	0.00
7.4 JUICIOS	0.00	0.00	0.00	0.00
7.4.1 Demandas Judiciales en Proceso de Resolución	0.00	0.00	0.00	0.00
7.4.2 Resolución de Demandas en Proceso Judicial	0.00	0.00	0.00	0.00
7.5 INVERSIÓN MEDIANTE PROYECTOS PARA PRESTACIÓN DE SERVICIOS (PPS) Y SIMILARES	0.00	0.00	0.00	0.00
7.5.1 Contratos para Inversión Mediante Proyectos para Prestación de Servicios (PPS) y Similares	0.00	0.00	0.00	0.00
7.5.2 Inversión Pública Contratada Mediante Proyectos para Prestación de Servicios (PPS) y Similares	0.00	0.00	0.00	0.00
7.6 BIENES EN CONCESIONADOS O EN COMODATO	0.00	0.00	0.00	0.00
7.6.1 Bienes Bajo Contrato en Concesión	0.00	0.00	0.00	0.00
7.6.2 Contrato de Concesión por Bienes	0.00	0.00	0.00	0.00
7.6.3 Bienes Bajo Contrato en Comodato	0.00	0.00	0.00	0.00
7.6.4 Contrato de Comodato por Bienes	0.00	0.00	0.00	0.00

Nota 1: Las cuentas de orden contables señaladas en el recuadro, son las mínimas necesarias, se podrán apertura otras, de acuerdo con las necesidades de los entes públicos, incluidas las cuentas de orden de los bienes arqueológicos, artísticos e históricos.

Nota de Gestión Administrativa 17

De conformidad con la nota de gestión administrativa número 17 la Información Contable deberá estar firmada en cada página de la misma e incluir al final la siguiente leyenda: "Bajo protesta de decir verdad declaramos que los Estados Financieros y sus notas, son razonablemente correctos y son responsabilidad del emisor"

Mtro. Aram Mario González Ramírez
Director General

Lic. Jorge Fernando Gutiérrez Leal

Encargado de Dirección Administrativa

Informe de Avance de Gestión Financiera Cuarto Trimestre 2021

COLEGIO DE ESTUDIOS CIENTÍFICOS Y TECNOLÓGICOS DEL ESTADO DE NUEVO LEÓN

R.F.C.: CEC940830RJ2

Balanza de Comprobación del 01 Enero 2021 al 31 Diciembre 2021

Nivel: Detalle	Concepto	Saldos Iniciales	Cargos	Abonos	Saldos Finales
	Descripción	Deudor Acreedor			Deudor Acreedor
8.0.0.0.0.0.0.0.0.0	Cuentas de Orden Presupuestarias	0.00	5,335,530,770.84	5,335,530,770.84	0.00
8.1.0.0.0.0.0.0.0.0	Ley de Ingresos	0.00	1,647,444,300.07	1,647,444,300.07	0.00
8.1.1.0.0.0.0.0.0.0	Ley de Ingresos Estimada	0.00	424,314,290.67	0.00	424,314,290.67
8.1.2.0.0.0.0.0.0.0	Ley de Ingresos por Ejecutar	0.00	799,503,122.68	810,233,851.49	10,730,728.81
8.1.2.1.0.0.0.0.0.0	Ley de Ingresos por Ejecutar en el Mes	0.00	421,155,823.80	431,886,552.61	10,730,728.81
8.1.2.2.0.0.0.0.0.0	Ley de Ingresos por Ejecutar Meses Siguintes	0.00	378,347,298.88	378,347,298.88	0.00
8.1.3.0.0.0.0.0.0.0	Modificaciones a la Ley de Ingresos Estimada	0.00	7,528,414.94	5,145,046.02	2,383,368.92
8.1.4.0.0.0.0.0.0.0	Ley de Ingresos Devengada	0.00	416,054,624.78	416,054,624.78	0.00
8.1.5.0.0.0.0.0.0.0	Ley de Ingresos Recaudada	0.00	43,847.00	416,010,777.78	415,966,930.78
8.2.0.0.0.0.0.0.0.0	Presupuesto de Egresos	0.00	3,688,086,470.77	3,688,086,470.77	0.00
8.2.1.0.0.0.0.0.0.0	Presupuesto de Egresos Aprobado	0.00	0.00	449,015,820.31	449,015,820.31
8.2.2.0.0.0.0.0.0.0	Presupuesto de Egresos por Ejercer	0.00	1,194,932,041.60	1,080,473,292.83	114,458,748.77
8.2.2.1.0.0.0.0.0.0	Presupuesto de Egresos por Ejercer En el Mes	0.00	790,994,691.65	678,046,646.95	112,948,044.70
8.2.2.2.0.0.0.0.0.0	Presupuesto de Egresos por Ejercer Meses Siguintes	0.00	364,362,879.55	364,362,879.55	0.00
8.2.2.3.0.0.0.0.0.0	Presupuesto de Egresos Precomprometido	0.00	39,574,470.40	38,063,766.33	1,510,704.07
8.2.3.0.0.0.0.0.0.0	Modificaciones al Presupuesto de Egresos Aprobado	0.00	189,244,290.92	205,940,935.63	16,696,644.71
8.2.4.0.0.0.0.0.0.0	Presupuesto de Egresos Comprometido	0.00	609,270,036.01	608,204,794.14	1,065,241.87
8.2.5.0.0.0.0.0.0.0	Presupuesto de Egresos Devengado	0.00	608,201,475.01	608,104,760.47	96,714.54
8.2.6.0.0.0.0.0.0.0	Presupuesto de Egresos Ejercido	0.00	609,005,627.38	606,547,864.47	2,457,762.91
8.2.7.0.0.0.0.0.0.0	Presupuesto de Egresos Pagado	0.00	477,432,999.85	129,799,002.92	347,633,996.93
9.0.0.0.0.0.0.0.0.0	CUENTAS DE CIERRE PRESUPUESTARIO	0.00	0.00	0.00	0.00
9.2.0.0.0.0.0.0.0.0	Déficit Financiero	0.00	0.00	0.00	0.00
9.3.0.0.0.0.0.0.0.0	Adeudos de Ejercicios Fiscales Anteriores	0.00	0.00	0.00	0.00
Totales		0.00	5,335,530,770.84	5,335,530,770.84	892,410,124.61
		0.00			892,410,124.61

Informe de Avance de Gestión Financiera Cuarto Trimestre 2021



Cuenta Pública

**Colegio de Estudios Científicos y Tecnológicos del Estado de Nuevo León
Del 1 de Enero al 31 de Diciembre de 2021.**

Notas a los Estados Financieros

Activo

Efectivo y Equivalentes

Al 31 de diciembre del 2021 se tiene un saldo de \$74,434,905.00 de saldos en las cuentas de Ingresos propios, nomina, Estatal y Federal y dichos saldos son de las cuentas por pagar al SAT al ISSSTELEON y el pago de la Política Salarial.

A la fecha el Estado ha otorgado una ampliación al presupuesto por \$151,921,304.25 de acuerdo a lo establecido por ellos en el Periódico Oficial y el Federal ha cumplido con lo programado a diciembre según a su programación por un total de \$150,252,207.00 y Política Salarial tanto Estatal como Federal por \$5,166,258.00 cada uno. En el año recibimos \$11,408,612.00 por concepto de Ingresos Propios.

Derechos a recibir Efectivo y Equivalentes y Bienes o Servicios a Recibir

Se compone de la Cuenta por Cobrar al Estado, Federal del 2016 al 2018 y de cuentas por cobrar por Cafeterías de Planteles y Deudores Diversos.

Cuenta por Cobrar al Estado

2016	\$ 30,802,267.92
2017	\$ 80,595,186.72
2018	\$ 33,393,324.18
	<u>\$ 144,790,778.82</u>

APORTACIONES FEDERALES NO RECIBIDAS POR EL CECYTENL

2016	\$ 1,150,127.27
2017	\$ 20,651,937.00
2017	\$ 3,906,021.70
	<u>\$ 25,708,085.97</u>

Política Salarial

Informe de Avance de Gestión Financiera Cuarto Trimestre 2021



CAFETERIAS

LUIS ANTONIO TAMEZ CAVAZOS	\$	15,867.00
JOSE GUADALUPE TORRES LUEVANO	\$	43,500.00
JOSE J SANTANA DIAZ	\$	9,750.00
ISIDRA GALVAN NIÑO	\$	13,500.00
DANIELA RODRIGUEZ GONZALEZ	\$	86,250.00
JUDITH VITELA HERNAINDEZ	\$	6,267.00
OLGA MARGARITA CORTEZ LOPEZ	\$	1,867.00
CLAUDIA A PEDRAZA GARZA	-\$	400.00
JORGE HILARIO ROSALES MARTINEZ	-\$	2,750.00
MYRNA JANETH SANCHEZ CISNEROS	\$	75,000.00
KESIA KAREN AL MARAZ FLORES	-\$	8,000.00
MARTHA GUADALUPE RANGEL VILLA	-\$	193.00
LUIS ALBERTO VALDEZ SANCHEZ	\$	64,000.00
MARGARITA GUAJARDO IBARRA	\$	6,525.00
RODOLFO SUCILLA BARAJAS	-\$	3,750.00
ANA BERTHA GUZMAN RANGEL	\$	27,250.00
MARIA DE LOS ANGELES MONTOYA MOYA	\$	267.00
JOVITA LUNA PAREDES	\$	1,125.00
ROSA MARIA GONZALEZ ESCAMILLA	\$	1,500.00
BERNARDO ARCADIO GARZA ESPINOSA	\$	8,867.00
EUGENIO GARZA ROBLES	\$	18,133.00
VIANKA LETICIA MEJIA LARA	\$	44,683.00
JESUS SANCHEZ MONTES	\$	51,375.00
FRANCISCA MARIA JAUREGUI ESCOBEDO	-\$	200.00
JOHANA MARIA TELLO ELZONDO	-\$	2,500.00
RAUL MORALES RESENDIZ	-\$	250.00
FRANCISCA CORTEZ LOPEZ	-\$	5,250.00
ELVA TRINIDAD CRUZ AGUILAR	-\$	1,173.00
	\$	451,260.00

Informe de Avance de Gestión Financiera Cuarto Trimestre 2021



DEUDORES DIVERSOS

MARIZA YANNET TOBA ALANIS	\$	10,040.00
JOSE PEDRO CARRERA RIVAS	\$	3,115.07
	\$	<u>13,155.07</u>

Bienes disponibles para su Transformación o Consumo (inventarios)

Esta nota no aplica al CECYTENL ya que somos una institución Educativa Media Superior y los artículos de oficina u otros son solicitados por cada plantel a Oficinas Centrales y a su vez los encargados de los planteles vienen por lo que ellos solicitaron, así es que no mantenemos un inventario físico.

Bienes Muebles, Inmuebles e Intangibles

El registro de los bienes muebles, inmuebles e intangibles son registrados de acuerdo a la LGCG y se cuenta con un departamento de Patrimonio el cual controla y administra todos los bienes muebles e inmuebles del organismo. Se realizo un Avalúo al Activo Fijo.

Estimaciones y Deterioros

Se registraron Estimaciones para Cuentas Incobrables por Deudores Diversos por concepto de Adeudos de encargados de Cafeterías en los planteles por un monto global de \$203,500.00.

Otros Activos

Solamente se manejan cuentas de depositos en garantía de la CFE y arrendamientos y su monto global no es representativo.

Informe de Avance de Gestión Financiera Cuarto Trimestre 2021

Pasivos

Proveedores

ISSSTELEON	\$	76,755,206.46
SERVICIOS TELUM SA DE CV	\$	800.00
CFE	\$	68,097.00
AXTEL SA DE CV	\$	22,787.54
TELEFONOS DE MEXICO SAB DE CV	\$	781.00
RADIO MOVIL DIFSA SA DE CV	\$	798.00
AGUA Y DRENAJE DE MONTERREY	\$	3,153.00
SERVICIOS TELUM SA DE CV	\$	1,098.00
DX PUBLICIDAD SA DE CV	-\$	0.01
MAQUINAS DIESEL SA DE CV	\$	559,166.40
VESTA CONTINENTAL	\$	10,782.42
GERARDO JAVIER FLORES GARZA	\$	422,553.47
INST. DE CTRL. VEHICULAR DE N.L.	-\$	0.08
VIANA KEN SA DE CV	\$	621,876.00
SIMA SERVICIOS CONTABLES SC	\$	600,300.00
NORA JAZMIN MALO PITONES	\$	708,906.04
REYSIAIR SA DE CV	\$	104,127.40
	\$	79,880,432.64

Informe de Avance de Gestión Financiera Cuarto Trimestre 2021



Provisiones

PRIMA VACACIONAL	0.00
AGUINALDO	0.01
AYUDA PARA LIBROS	426,514.05
PROVISION BONO DESPENSA AYUDA P LA FAMILIA	5,549,374.21
RETROACTIVO DE PAS 10.5 MESES	890,585.00
RETROACTIVO DE APYO A GUARDERIA 11 MESES	105,735.42
PROVISION AJUSTE CALENDARIO	2,218,576.58
PROVISION DIAS ECONOMICOS	5,324,515.46
PROVISION PUNTUALIDAD Y ASISTENCIA	3,337,993.51
APOYO SUPERACIÓN ACADÉMICA	0.00
PROVISION BONO EFICIENCIA EN EL TRABAJO	3,240,326.15
MATERIAL DIDACTICO	1,532,980.20
PROVISION FINIQUITOS	1,762,539.70
PROVISION DIAS DE DESCANSO OBLIGATORIO	0.00
PROVISION ESTIMULO DE ANTIGUEDAD	0.00
PROVISION ABSORCION ISR PRIMA VACACIONAL Y AGUINALDO	2,121,882.85
PROVISION COMPENSACION ACTUALIZACION Y PRODUCTIVIDAD	0.00
PROVISION DESPENSA	0.01
PROVISION INCREMENTO SALARIAL	0.00
PROVISION SEGURO INSTITUCIONAL	0.00
PROVISION BONO ADMINISTRATIVO 8 DIAS	0.00
	26,511,023.13

Informe de Avance de Gestión Financiera Cuarto Trimestre 2021



ACREEDORES

PRESTAMOS ISSSTELEÓN	39,403.00
CUOTA SINDICAL	133.94
DEDUCCIONES ESPECIALES	9,093.77
CONVENIOS POR PAGAR (GOBIERNO DEL ESTADO NL)	25,000,000.00
PRESTAMOS FOVILEÓN	15,156.87
AJUSTE DE MONEDA	-8.37
	25,063,779.21

Retenciones y Contribuciones por pagar

ISR POR SUELDOS Y SALARIOS	\$ 32,044,844.91
APORTACIONES AL ISSTELEON	\$ 2,330,661.52
IMPUESTO PREDIAL	\$ 2,148,309.35
	\$ 36,523,815.78

Ingresos de Gestión

	2021 4TO. TRIM	2020 4TO. TRIM
Participaciones y Aportaciones	\$ 249,139,854.00	\$ 145,884,772.00
Transferencias, Asignaciones, Subsidios etc	\$ 155,418,465.00	\$ 155,947,991.00
	\$ 404,558,319.00	\$ 301,832,763.00

Informe de Avance de Gestión Financiera Cuarto Trimestre 2021



Transferencias, Asignaciones, Subsidios y Otras Ayudas

El saldo al 30 de Septiembre de 2021 se integra como sigue:

CONCEPTO	ACUMULADO AL 30 SEPT-2021	MOVIMIENTOS DEL 01- OCT -2021 AL 31- DIC- 2021	ACUMULADO AL 31 DIC-2021
1.- Aportaciones Estatales	\$	\$	\$
a) Para gasto corriente	\$ 88,656,970.71	\$ 108,718,380.25	\$ 197,375,350.96
b) Para Inversión			
Total	\$ 88,656,970.71	\$ 108,718,380.25	\$ 197,375,350.96
2.- Aportaciones Estatales con fondos de participación federal	\$	\$	\$
a) Para gasto corriente	\$ 51,764,503.02	\$ -	\$ 51,764,503.02
b) Para Inversión	\$ -		
Total	\$ 51,764,503.02	\$ -	\$ 51,764,503.02
3.- Aportaciones Federales	\$	\$	\$
a) Recibidas directamente			
b) Recibidas a través de la SFYTGENL	\$ 110,438,401.00	\$ 44,980,064.00	\$ 155,418,465.00
c) Rendimientos Financieros recibidas a través de la SFYTGENL	\$ 2,435.11	\$ 34,234.31	\$ 36,669.42
Total	\$ 110,440,836.11	\$ 45,014,298.31	\$ 155,455,134.42
4. Transferencias recibidas de otras Entidades	\$	\$	\$
5.- Otras Aportaciones	\$	\$	\$
TOTAL	\$ 250,862,309.84	\$ 153,732,678.56	\$ 404,594,988.40

Gastos y Otras Perdas

Aquí se muestran los gastos de las depreciaciones de activos fijos el cual se realizo un avalúo, provisión finiquitos y gastos de ejercicios anteriores. También se registraron los activos enviados por el ICIFED del período 2020 y 2021 por eso hay un incremento tanto en las cuentas de activo fijo como en el gasto de depreciación.

Notas al Estado de Variación en la Hacienda Pública

Las compras de activos fijos son pagadas con recursos propios y con el Avaluo se modifíco el Patrimonio.

La construcción de plantales son realizadas por el ICIFED y fue en el 2014 el último registro de esto.

Se envían en CD el inventario de bienes muebles e inmuebles a Tesorería del Estado.

Informe de Avance de Gestión Financiera Cuarto Trimestre 2021



V)

Colegio de Estudios Científicos y Tecnológicos del Estado de Nuevo León Conciliación entre los Ingresos Presupuestarios y Contables Correspondiente del 01 de Enero al 31 de Diciembre de 2021 (Cifras en pesos)		
1. Ingresos Presupuestarios		\$ 415,966,930.78
2. Más ingresos contables no presupuestarios		\$ -
Incremento por variación de inventarios	\$ -	
Disminución del exceso de estimaciones por pérdida o deterioro u obsolescencia	\$ -	
Disminución del exceso de provisiones	\$ -	
Otros ingresos y beneficios varios	\$ -	
Otros ingresos contables no presupuestarios	\$ -	
3. Menos ingresos presupuestarios no contables		\$ -
Productos de capital	\$ -	
Aprovechamientos capital	\$ -	
Ingresos derivados de financiamientos	\$ -	
Otros Ingresos presupuestarios no contables	\$ -	
4. Ingresos Contables (4 = 1 + 2 - 3)		\$ 415,966,930.78

Informe de Avance de Gestión Financiera Cuarto Trimestre 2021



V)

Colegio de Estudios Científicos y Tecnológicos del Estado de Nuevo León Conciliación entre los Egresos Presupuestarios y los Gastos Contables Correspondiente del 01 de Enero al 31 de Diciembre de 2021		
1. Total de egresos (presupuestarios)		\$ 350,188,474.38
2. Menos egresos presupuestarios no contables		\$ 156,879.43
Mobiliario y equipo de administración	\$	-
Mobiliario y equipo educacional y recreativo	\$	-
Equipo e instrumental médico y de laboratorio	\$	-
Vehículos y equipo de transporte	\$	-
Equipo de defensa y seguridad	\$	-
Maquinaria, otros equipos y herramientas	\$	156,879.43
Activos biológicos	\$	-
Bienes inmuebles	\$	-
Activos intangibles	\$	-
Obra pública en bienes propios	\$	-
Acciones y participaciones de capital	\$	-
Compra de títulos y valores	\$	-
Inversiones en fideicomisos, mandatos y otros análogos	\$	-
Provisiones para contingencias y otras erogaciones especiales	\$	-
Amortización de la deuda pública	\$	-
Adeudos de ejercicios fiscales anteriores (ADEFAS)	\$	-
Otros Egresos Presupuestales No Contables	\$	-
3. Más gastos contables no presupuestales		\$ 16,592,410.13
Estimaciones, depreciaciones, deterioros, obsolescencia y amortizaciones	\$	16,596,592.22
Provisiones	\$	-
Disminución de inventarios	\$	-
Aumento por insuficiencia de estimaciones por pérdida o deterioro u obsolescencia	\$	-
Aumento por insuficiencia de provisiones	\$	-
Otros Gastos	-\$	4,182.09
Otros Gastos Contables No Presupuestales	\$	-
4. Total de Gasto Contable (4 = 1 - 2 + 3)		\$ 366,624,005.08