



AUSE
TESORERIA
Piso 8



[Handwritten signature]

OFICIO N° DG-0166 /2022

C. HERNÁN AGUIÑAGA ALVAREZ.

Dirección de Atención a Municipios y Organismos Paraestatales.

P R E S E N T E . -

Con relación a los informes periódicos sobre la situación financiera de este Organismo, anexo me permito enviar a usted la Cuenta Pública Anual 2021.

Aprovecho la ocasión para enviarle un cordial saludo.

Monterrey, Nuevo León 29 Marzo del 2022

A T E N T A M E N T E



Mtro. Aram Mario González Ramírez

Director General



**COLEGIO DE ESTUDIOS CIENTÍFICOS
Y TECNOLÓGICOS DEL ESTADO
DE NUEVO LEÓN
DIRECCIÓN GENERAL**

C.c.p. Lic. Jorge Fernando Gutierrez Leal. Encargado de Dirección Administrativa del CECYTENL.
C.c.p. Archivo.



www.cecystenl.edu.mx

Nicolás Bravo 36, Centro, 64000 Monterrey, N.L. (segundo piso)
Tel. 81 81 51 76 00 y 81 47 37 22 75





COLEGIO DE ESTUDIOS CIENTÍFICOS Y TECNOLÓGICOS
DEL ESTADO DE NUEVO LEÓN



2.1



Colegio de Estudios Científicos y Tecnológicos del Estado de Nuevo León

ANTECEDENTES

En el periódico oficial del 11 de mayo de 1994 se publicó la Ley de creación del Organismo Público denominado Sistema de Educación Científica y Tecnológica del Estado de Nuevo León SECYTE con el decreto # 287, posteriormente, el 19 de mayo del 2003 se publicó una reforma con el decreto número 340 que denomina al Organismo como Colegio de Estudios Científicos y Tecnológicos del Estado de Nuevo León CECYTENL.

MISIÓN

Ofrecemos bachillerato tecnológico y general, integral y de calidad, promoviendo una cultura científica, tecnológica y humanista basada en competencias, que permite a los jóvenes desarrollar su proyecto de vida en beneficio de la sociedad.

La misión del CECyTENL es coadyuvar en la transformación científica y tecnológica de nuestra sociedad mediante las acciones siguientes:

- Impulsar y consolidar el sistema de educación media superior, científica y tecnológica, diversificando la oferta educativa de acuerdo a la demanda de las regiones marginadas y urbanas que lo necesiten.
- Elevar la calidad de la educación científica y tecnológica impulsando en forma decidida la participación de los padres de familia y de la comunidad en general, para engrandecer en los educandos la conciencia de los valores nacionales y alimentar en ella la autoestima.
- Favorecer la regionalización de la tarea educativa, en beneficio local y regional.
- Vincular la educación tecnológica con el apartado de bienes y servicios favoreciendo su participación en la tarea educativa.
- Crear una conciencia ecológica y valorar nuestros recursos naturales.
- Formar técnicos profesionales con un enfoque de solidaridad social y calidad total.
- Desarrollar una cultura de reconocimiento y respeto a los derechos humanos.
- Cooperar académicamente con los niveles educativos medio básico y superior.
- Impulsar formas alternativas y complementarias de financiamiento del que hacer educativo.

INFORMACIÓN OPERATIVA RELEVANTE

DIRECCIÓN ADMINISTRATIVA

Nóminas

Fueron dispersadas en tiempo y forma las nóminas del cuarto trimestre del 2021, por un importe de poco más de \$92.5 mdp incluyendo pago de prestaciones.

Pago de prestaciones al personal

Gracias al cumplimiento en las aportaciones por parte de Tesorería del Estado, al cierre de diciembre se liquidaron el total de las prestaciones correspondientes al convenio firmado entre la Dirección General y el SUTCECyTENL por concepto de las siguientes prestaciones:

CONCEPTO	MONTO
GRATIFICACIÓN DE FIN DE AÑO	24,819,345.96

Cuenta Pública 2021



ABSORCIÓN ISR AGUINALDO Y PRIMA VACACIONAL	9,534,331.36
DESPENSA	8,409,772.00
PRIMA VACACIONAL	7,739,572.29
PAGO DE DÍAS ECONÓMICOS NO DISFRUTADOS	3,835,224.00
ESTIMULO POR PUNTUALIDAD Y ASISTENCIA	2,872,361.00
EFICIENCIA EN EL TRABAJO	2,517,726.00
MATERIAL DIDÁCTICO	2,187,157.00
BONO DE APOYO A LA FAMILIA	2,002,816.00
AJUSTE CALENDARIO	1,910,005.00
ESTIMULO DE ANTIGÜEDAD	1,663,506.00
BONO DE AYUDA 8 DÍAS	1,663,242.00
DESCANSO OBLIGATORIO (FESTIVOS)	1,145,351.00
APOYO SUPERACIÓN ACADÉMICA	858,804.00
APOYO DE GUARDERÍA	42,449.76
SUMA	\$71,201,663.37

Las prestaciones pendientes de pago al personal correspondientes al ejercicio 2019 suman poco más de \$24 mdp, siendo estas las que a continuación se enumeran: Retroactivo 10.5 meses, retroactivo de apoyo a guardería 11 meses, ayuda para la familia, material didáctico, ajuste calendario, días económicos, puntualidad y asistencia, ayuda para libros y eficiencia en el trabajo.

Pago de impuestos retenidos

Nos encontramos en el proceso del entero de las retenciones de ISR correspondientes a los meses de diciembre del 2021 lo cual representa un monto de \$14.5 mdp, dicho monto está provisionado para pagar en tiempo y forma en enero del 2022.

Continúa pendiente de pago el ISR retenido de los meses de febrero, septiembre y diciembre del 2017, por un monto sin actualizaciones ni recargos de \$18 mdp. A esta fecha el Servicio de Administración Tributaria ya se pronunció al respecto sin embargo, no se ha determinado el crédito fiscal correspondiente.

Pago de cuotas obrero-patronales al ISSSTELEÓN

A la fecha del informe se tienen por enterados los pagos de las cuotas obrero-patronales y de seguridad social al ISSSTELEÓN correspondientes a las nóminas del cuarto trimestre 2021 por un monto de \$12.5 mdp.

Continúan las gestiones con gobierno del Estado para solicitar ampliación presupuestal orientada a regularizar el adeudo del 2017 y 2018 ante el ISSSTELEÓN, que al cierre del tercer trimestre del 2021 haciende a poco más de \$76.2 mdp.

Gestión de la cuenta por cobrar al Gobierno del Estado de Nuevo León, y Gobierno Federal

Integración de Cuenta por Cobrar proveniente de subsidios, Cifras en MDP

Ejercicio	Global asignación por convenio		Global recaudado		Cta. X cobrar	
	Federación	Estado	Federación	Estado	Federación	Estado
2013	\$ 128.58	\$ 128.58	128.58	66.16	-	\$ 62.42
2014	\$ 145.19	\$ 145.19	144.71	79.31	\$ 0.48	\$ 65.88
2015	\$ 158.50	\$ 158.50	143.93	70.43	\$ 14.57	\$ 88.07
2016	\$ 166.16	\$ 166.16	165.01	135.35	\$ 1.15	\$ 30.80
2017	\$ 150.34	\$ 150.34	125.78	69.74	\$ 24.56	\$ 80.60
2018	\$ 137.18	\$ 137.18	137.18	103.78	-	\$ 33.39
2019	\$ 144.77	\$ 144.77	144.77	111.77	-	\$ 33.01
Sumas	\$ 1,030.71	\$ 1,030.71	\$ 989.96	636.55	\$ 40.76	\$ 394.17
					\$	434.92



AUDITORÍAS

Se continúa atendiendo los requerimientos de información solicitados por los entes fiscalizadores (Secretaría de la Función Pública, Auditoría Superior Federal, Auditoría Superior del Estado de Nuevo León, y la Contraloría y Transparencia Gubernamental) que auditan al Colegio de Estudios Tecnológicos y Científicos del Estado de Nuevo León de los ejercicios 2018, 2019 y 2020.

TRANSPARENCIA Y RENDICIÓN DE CUENTAS

Se realiza constantemente la actualización de la información y el seguimiento a las observaciones correspondiente al portal de transparencia, así como el portal de Entrega-Recepción.

INGRESOS PROPIOS

A partir del 1° de Agosto del 2021, se habilita la recepción de aportaciones voluntarias económicos para el sostenimiento y la operatividad de los planteles, invitando a los alumnos para que de forma voluntaria realicen aportaciones económicas solo por dicho concepto, y solo por el semestre Julio 2021-enero 2022, lográndose recaudar al cierre del 2021 un monto de \$11,408,611.79 (este monto incluye los ingresos monetarios por un monto de \$144,121.50).

PROYECCIÓN FINANCIERA 2021

Se informa de la importante participación económica equitativa por parte del Gobierno del Estado según convenio firmado del Anexo de Ejecución /Apoyo Financiero 2021 SEMS- EL CECYTE-NUEVO LEÓN y con lo cual el organismo logro recibir \$157,087,562.25 de aportaciones extraordinarias por parte del Gobierno del Estado incluyendo la Política Salarial.

DIRECCIÓN DE PLANEACIÓN Y EVALUACIÓN

Resumen Anual 2021

Control y Seguimiento de Estadísticas

Integración y revisión de las estadísticas internas de los planteles correspondiente a los semestres agosto 2020– enero 2021 (FIN), febrero – julio 2021 (INICIO), febrero – julio 2021 (FIN), agosto 2021– enero 2022 (INICIO).

Estadística 911

En coordinación con los Directores de los planteles del CECyTENL se realizó el proceso de captación, integración y procesamiento de la estadística educativa, con el propósito de iniciar el levantamiento de la información por medio del Cuestionario 911 para el ciclo escolar 2021-2022, el período de captura fue del 01 al 31 de octubre de 2021.

Fondos de Aportaciones Múltiples (FAM)



Los proyectos pertenecientes a los Fondos de aportaciones múltiples 2016 a 2021, se encuentran concluidos casi en su totalidad. Continúan pendientes de concluir por parte del ICIFED, los siguientes: 2016, 5% pendiente (General Escobedo y Apodaca); 2017, 5% pendiente (Linares); 2018, 1% pendiente (Salinas Victoria) y 2021, 5% pendiente (Gral. Zuazua y El Carmen).

Programa Escuelas al CIEN

Los proyectos pertenecientes a los Escuelas al CIEN, se encuentran concluidos casi en su totalidad. Continúan pendientes de concluir por parte del ICIFED, los siguientes: 2016, 10% pendiente (Gral. Escobedo y García II); 2018, 10% pendiente (Apodaca, García, Gral. Escobedo).

Entrega de equipo de cómputo

Se realizó la entrega de equipos de cómputo a los siguientes planteles de BT: Allende 20, Apodaca 73, Aramberri 20, Cadereyta Jiménez 12, El Carmen 20, La Estanzuela 23, García II 64, General Escobedo 30, Alianza Real 36, General Zuazua 20, Linares 40, Marín 20, Pesquería 41, Sabinas Hidalgo 20. Planteles BG: Aqueleguas 10, Bustamante 10, Cerralvo 10, Dr. Gonzalez 5, Bravo 8, Hualahuises 5, Iturbide 10, Lampazos 10, Los Ramones 10, Mier y Noriega 10, Mina 3, San José de Raíces 3, Rayones 5, Santa Catarina 3, Villaldama 3, Zaragoza 5, Oficinas Administrativas Centrales 18.

Calendario Escolar

Se llevó a cabo la realización e integración de las actividades programadas de las Direcciones de Administración, Planeación y Evaluación, Vinculación y Académico, para los semestres febrero – julio 2021 y agosto 2021 – enero 2022.

Grupos autorizados y cargas académicas

En base a los datos de matrícula de fin de semestre, se determinó la cantidad de grupos autorizados para el semestre febrero – julio 2021; así mismo, se determinaron los grupos para el semestre agosto 2021 – enero 2022. En colaboración con la Dirección Académica se llevó a cabo la revisión de cargas académicas y la asignación de claves de consecutivo del personal directivo, administrativo y docente, para los semestres febrero - julio 2021 y agosto 2021 – enero 2022; en apego a los lineamientos marcados por PROCODES.

Ampliación a la cobertura

Se actualizaron los formatos correspondientes a la ampliación a la cobertura con los datos de matrícula y grupos del semestre agosto 2021 – enero 2022; los cuales en comparación con el último proceso de ampliación a la cobertura realizado en el año 2015, muestran un incremento en matrícula de 1,661 alumnos, y un aumento de 35 grupos, para los cuales no se está recibiendo presupuesto federal; así mismo, se cuenta con 6 planteles CECyTE y 5 centros EMSaD que con base en su matrícula actual, requieren la actualización del modelo de estructura autorizado.

6to. Informe de Gobierno

Con el objetivo de colaborar en el 6to. Informe de Gobierno y cumplir así con la obligación legal de rendición de cuentas que corresponde al Titular del Poder Ejecutivo del Estado de Nuevo León, el CECyTENL participó en el programa de Educación Media Superior Tecnológica, aportando avances y resultados en infraestructura, matrícula y equipamiento.

Transparencia Gubernamental

Se capturó la información correspondiente a los cuatro trimestres de 2021, en referencia a las fracciones que le fueron asignadas a la Dirección de Planeación y Evaluación del CECyTENL.

Plataforma UIENL COVID -19, Regreso a Clases Presenciales

Con la Finalidad de llevar control de la variación de la Matrícula de alumnado y trabajadores y a su vez monitorear las incidencias de casos positivos o sospechosos de COVID-19, la Secretaria de Educación ofreció una capacitación para



el manejo de la plataforma UIENL COVID-19, la cual a su vez fue impartida a los directores de planteles o encargados del manejo de la misma, llevando una frecuencia semanal para el llenado de información.

Presupuesto Basado en Resultados y Sistema de Evaluación del Desempeño

Se atendió los Aspectos Susceptibles de Mejora derivadas de las reuniones con la Tesorería General del Estado de Nuevo León, en lo correspondiente a los Aspectos Susceptibles de Mejora.

Cumplimiento de metas Programa Anual 2021

Proyecto	Totales 2021		Meta Anual Indicador / (Variable meta)
	Enero- Diciembre	Enero-Diciembre	
	Metas Programadas	Metas Cumplidas	
Atención a la Demanda Cobertura y Equidad	80	73	91.25%
Educación Pertinente y de Excelencia	38	34	89.47%
Revalorización y Desarrollo Profesional Docente	21	18	85.71%
Fortalecimiento de la Infraestructura y Equipamiento	23	18	78.26%
Educación Integral e Inclusiva	29	20	68.97%
Gobernanza Gestión Estratégica e Innovación	47	39	82.98%
Gestión Administrativa	126	110	87.30%
Total	364	312	85.71%

Programa Anual

Se solicitó a las Direcciones de área, los indicadores de desempeño correspondientes a los cuatro trimestres de 2021, con la finalidad de atender el reporte de avance de metas del PA 2021 y los procesos de publicación de la cuenta pública, en el portal de transparencia; así mismo, se llevó a cabo la elaboración, entrega y presentación del anteproyecto del Programa Anual 2022, ante la Coordinación Nacional de CECyTE's y H. Junta Directiva del CECyTENL.

Presupuesto 2022

Se llevó a cabo la elaboración, entrega y presentación del anteproyecto de presupuesto 2022, ante la Secretaría de Finanzas y Tesorería General del Estado de Nuevo León y H. Junta Directiva del CECyTENL. A continuación, se presenta el cuadro resumen por capítulo y origen, del recurso solicitado:

Anteproyecto de presupuesto estimado 2022				
Capítulo	Estatal	Federal	Propios	Total
1000.- SERVICIOS PERSONALES	263,921,537.30	152,810,178.33	-	416,731,715.63
2000.- MATERIALES Y SUMINISTROS	4,149,797.78	4,149,797.78	13,910,000.00	22,209,595.56



3000.- SERVICIOS GENERALES	9,880,000.00	9,880,000.00	22,866,998.97	42,626,998.97
5000.- ACTIVO FIJO	-	-	3,780,000.00	3,780,000.00
Total	277,951,335.08	166,839,976.11	40,556,998.97	485,348,310.16

Actas de sesión de la H. Junta Directiva del CECyTENL

Durante 2021, se llevaron a cabo 4 sesiones ordinarias y 2 sesiones extraordinarias. El estatus de las actas correspondientes a dichas sesiones, es el siguiente:

Sesión	Fecha	Estatus
Primera ordinaria	27 enero 2021	Firmada
Segunda ordinaria	25 mayo 2021	Firmada
Tercera ordinaria	31 agosto 2021	Firmada. (Acuerdo 528. Donación de terreno por parte del CECyTENL al Municipio de Salinas Victoria, pendiente de aprobación).
Primera extraordinaria	12 noviembre 2021	Aprobada, en proceso de firmas.
Segunda extraordinaria	1 diciembre 2021	En revisión.
Cuarta ordinaria	9 diciembre 2021	En proceso de redacción.

Proceso de Promoción a cargo con funciones de dirección

Durante el mes de mayo, parte del personal de la Dirección de Planeación y Evaluación, participaron como Auscultadores en la Etapa 2 "Entrevista por un Comité examinador, del Proceso de selección para la promoción a cargos con funciones de dirección en Educación Media Superior, Promoción Vertical, Ciclo Escolar 2021-2022", llevado a cabo por la Dirección Académica del Colegio. Durante el mes de agosto, se asignaron los consecutivos de claves presupuestales para el personal que tomo posesión como Directores de Plantel, resultado del Proceso de selección para la promoción a cargos con funciones de dirección en Educación Media Superior, Promoción Vertical, Ciclo Escolar 2021-2022.

Estructura ocupacional

La plantilla del Colegio para el cierre de año 2021, fue de 821 empleados, distribuidos en 103 plazas directivas, 273 administrativas y 445 docentes.

Demandas, Finiquitos y Liquidaciones 2021

Se tramitaron hasta el mes de diciembre de 2021 ante el H. Junta de Arbitraje del Estado de Nuevo León, 26 convenios de renuncia voluntaria de trabajadores, 3 convenios de liquidación de ley por despido justificado, 1 convenio para terminación de demanda laboral de expediente P-(42/287/2021), así como 3 procesos activos de demandas laborales en contra del Colegio de Estudios Científicos y Tecnológicas del Estado de Nuevo León.

Requerimientos y Solicitudes de Plataforma

Se notificaron 2 requerimientos en cuarto trimestre de Contraloría y Transparencia Gubernamental, para el cumplimiento de ingreso de información requerida en la Plataforma Nacional de Transparencia "SIET" mismas que fueron subsanadas de manera inmediata por el personal del Colegio de Estudios Científicos y Tecnológicas del Estado de Nuevo León, además de solicitó por la página oficial de la Plataforma Nacional de Transparencia INSAI 1 solicitud de requerimientos de documentación diversa que cuenta el Colegio de Estudios Científicos y Tecnológicas del Estado



de Nuevo León, la cual fue contestada en tiempo y forma y subidas a la página oficial de la Plataforma Nacional de Transparencia.

DIRECCIÓN ACADÉMICA INFORME ANUAL 2021

PLANES Y PROGRAMAS

Se operaron los planes y programas de estudio actualizados, legalizados y registrados, ciclo escolar 2020 – 2021, y se dio cumplimiento de los contenidos esenciales de las 16 carreras técnicas del BT y 3 capacitaciones del BG.

Acciones:

- Se atendieron alumnos vía remota
- Se atendieron los criterios: 1) De operación para la reincorporación a las actividades presenciales en los planteles de la DGETI, CECyTEs y escuelas particulares con RVOE-DGETI, 2) Académicos generales para el semestre febrero-julio 2021, para los planteles de la DGETI, CECyTEs y escuelas particulares con RVOE-DGETI, 3) Generales para el cierre del ciclo escolar 2020-2021 y la reapertura de las escuelas, el regreso a clases presenciales y/o híbridas en el ciclo escolar 2021-2022.
- Se implementó el Reservoirio planeación académica (OneDrive) para la consulta y descarga de documentos oficiales, materiales y recursos didácticos.
- Detección y atención oportuna de alumnos en riesgo de abandono involucrando a los padres de familia.

Se atendieron las situaciones específicas en los procesos de control escolar de Educación Media Superior, mientras persista la contingencia sanitaria; salvaguardando en todo momento los derechos humanos de los estudiantes, garantizando el acceso, tránsito y permanencia en el Sistema Educativo Nacional.

En atención a la Convocatoria de Integración, Funcionamiento y Seguimiento de las Academias en los CECyTEs, se envió a la Coordinación de ODEs de los CECyTEs las Actas y Acuerdos de las reuniones de Academias Locales llevadas a cabo en los 34 planteles de nuestro Colegio.

La Coordinación de ODEs de los CECyTEs autorizó el 100% de las solicitudes de refrendo de la oferta educativa generación 2021-2024, 16 carreras en total.

La Dirección Académica participó en el Seminario de Revisión Del Marco Curricular, convocado por la ODES de CECyTEs y dictado por el Dr. Juan Pablo Arroyo Ortiz, Titular de la Subsecretaría De Educación Media Superior, el 01 de septiembre 2021.

ACADEMIAS ESTATALES, INSTRUMENTOS DE EVALUACIÓN Y MATERIAL DIDÁCTICO

- Participación de 330 docentes y 35 directivos.
- 252 planeaciones didácticas con contenidos esenciales, instrumentos de evaluación sumativa y recursos didácticos.
- Se imprimieron los cuadernillos para cubrir la matrícula del 100% de los CEMSaD



- 10 Presidentes y Secretarios de las Academias Estatales de los Campos Disciplinarios: Matemáticas, Humanidades, Comunicación, Ciencias Experimentales y Ciencias Sociales del Bachillerato Tecnológico y del Bachillerato General

PROGRAMA DE TUTORÍAS Y ASESORÍAS ACADÉMICAS

El 100% de la matrícula de estudiantes participan en tutoría grupal. Más de 400 docentes participan como tutores de grupo. Puntual atención a los medios y a los comunicados oficiales emitidos por la Dirección General del CECyTENL, las autoridades de la Secretaría de Educación Pública, Secretaría de Salud Federal, así como por el Consejo de Salubridad General. Se realizaron las asesorías académicas de Reforzamiento previo a la aplicación de exámenes; se implementó el curso de las 3 "R" Reforzar para recuperar y/o regularizar a estudiantes, atendiendo los aprendizajes esenciales, así como los retos transversales.

En las tutorías de Aprendamos Juntos edición verano, participaron 1,005 alumnos; y en la edición septiembre – diciembre 908; por su parte en Matemática un total de 2,277 estudiantes y 70 docentes.

BECAS

Durante los 3 primeros trimestres **12,998 estudiantes** son beneficiarios de Becas para el Bienestar Benito Juárez.

PROGRAMAS INSTITUCIONALES DE APOYO A ESTUDIANTES

- Movimiento Contra el Abandono Escolar
 - Orientación Educativa
 - Habilidades socioemocionales de Autorregulación Construye-T
 - Convenio con COMUNIDAR entrega de 551 Tabletas Electrónicas para alumnos seleccionados en el programa de tutorías entre pares con Vía Educación y EducaNL.
 - Se atendieron las situaciones específicas en los procesos de control escolar de Educación Media Superior, mientras persista la contingencia sanitaria; salvaguardando en todo momento los derechos humanos de los estudiantes, garantizando el acceso, tránsito y permanencia en el Sistema Educativo Nacional.
 - Registro en la plataforma IMSS Digital del Seguro Facultativo Estudiantil.
- Acciones relevantes para combatir el rezago educativo:

Programa	Institución	Participantes
Aprendamos Juntos	ITESM	• 908 alumnos
Tutorías	CECyTENL	• 12,860 alumnos • 365 docentes
Matemática	UNICEF	• 2,277 alumnos • 123 docentes • 18 coordinadores académicos/auxiliares
Curso de las 3R (reforzar para recuperar unidad 3 y/o regularizar)	CECyTENL	• Alumnos con asignaturas y/o módulos no aprobados
Pasaporte al aprendizaje – Cursos de nivelación	UNICEF SEMS CINVESTAV	• 183 alumnos de 1er. semestre de 4 planteles • 269 alumnos de 3er. semestre de 4 planteles • 142 docentes de los 34 planteles

PLAN DE MEJORA

CONTINUA

Los 34 planteles elaboran el PMC.

DESARROLLO PROFESIONAL DOCENTE Y DIRECTIVA



- 34 docentes participaron en la Capacitación en Programación estructurada con Java Script.
- 45 personas, participaron en el Curso sobre el Sistema COI Contabilidad Integral, por Aspel de México, S.A. de C.V., del 16 al 18 de marzo. Para las carreras de Procesos de gestión Administrativa y Logística.
- Personal directivo participaron en el Taller "Gestión directiva en tiempos de pandemia" - Diálogo con directores.
- 22 docentes participaron en el Taller de Comunicación EMSaD.
- Se atendieron las situaciones específicas en los procesos de control escolar de Educación Media Superior, mientras persista la contingencia sanitaria; salvaguardando en todo momento los derechos humanos de los estudiantes, garantizando el acceso, tránsito y permanencia en el Sistema Educativo Nacional.
- Se atendieron las situaciones específicas en los procesos de control escolar de Educación Media Superior, mientras persista la contingencia sanitaria; salvaguardando en todo momento los derechos humanos de los estudiantes, garantizando el acceso, tránsito y permanencia en el Sistema Educativo Nacional.
- Participaron 45 docentes en el curso Aspel SAE y COI.
- Programa de formación docente de EMS (SEMS-COSFAC):

	Diplomados		Cursos	
	Total	Total de participantes	Total	Total de participantes
Docentes y Directivos participantes	8	148	8	148
Exclusivo Directivos	1	1		
Exclusivo Docentes	1	1	2	20

Programa institucional de capacitación y actualización docente y directiva CECyTENL. Registrados en el 4to. Trimestre 2021, los cursos continúan hasta 2022

Nombre del curso	Total
Ortografía y redacción	382
Herramientas básicas de Microsoft Office 2010. Excel, Word, PowerPoint	382
Estrategia de planeación de las rutas de aprendizaje y reforzamiento	38
Diplomado Retos actuales en la educación media superior en el contexto post COVID-19	168

ESTRATEGIA DE REGRESO A CLASES PRESENCIAL Y GRADUAL CICLO ESCOLAR 2021-2022

En el último trimestre continuamos con el seguimiento diario a la asistencia, cerrando el aforo de alumnos con un 65% en promedio y el del personal docente con el 100%, con la prospectiva a futuro de alcanzar el 100% de presencialidad de alumnos, acatando las recomendaciones de las autoridades de salud para esta pandemia.

UNIDAD DEL SISTEMA PARA LA CARRERA DE LAS MAESTRAS Y LOS MAESTROS

- Ingreso de 8 docentes como resultado del proceso de selección para la admisión en EMS.
- Promoción de 9 docentes como resultado del proceso de selección para la promoción a cargos con funciones de dirección en EMS.

SERVICIOS ESCOLARES

- Se entregaron 84 certificados de la generación 2017-2020 y un total de 2,923 para la generación 2018-2021.
- En coordinación con el Centro de Evaluaciones de la UANL se supervisó el Proceso de Asignación de Espacios para los alumnos aspirantes a ingresar en el periodo de agosto 21- enero 22.



TITULACIÓN

Se entregaron 1061 títulos de la generación 2016-2019 y anteriores de las diferentes Carreras ofertadas por CECyTENL.

EVALUACION

Aplicación de exámenes en Microsoft Forms, siendo las unidades 1 y 2 cargo de los planteles y la unidad 3 indicativa a cargo de la Dirección Académica. Se realizaron análisis de los resultados y los informes estadísticos de los indicadores de aprobación, reprobación y aprovechamiento.

OTRAS ACTIVIDADES

- Se revisaron las estructuras Académico-Administrativas de los 34 planteles.
- Un total de 8,068 estudiantes participaron en la etapa local del Festival Académico Nacional Virtual 2021 CECyTES-EMSaD; de los cuales 371 en la etapa estatal y una estudiante del plantel Aramberri representó al CECyTENL, obteniendo el segundo lugar en el campo disciplinar de comunicación nivel 3 (inglés).

FOMENTO A LAS ACTIVIDADES PARA EL DESARROLLO DEL PENSAMIENTO CIENTÍFICO Y TECNOLÓGICO

Se difundieron las convocatorias emitidas por el Instituto de Innovación y Transferencia de Tecnología de Nuevo León (I2T2) en conjunto con el Consejo Nacional de Ciencia y Tecnología (CONACyT) y la Red Nacional de Actividades Juveniles en Ciencia y Tecnología (REDNACECYT), para participar en los eventos Feria Nacional de Ciencias e Ingeniería 2021 y Jornada de Conocimiento 2021.

SEGURIDAD Y SALUD ESCOLAR

Permanentemente y con el apoyo de los Comités Participativos de Salud Escolar, estuvieron en funcionamiento los filtros escolares. En promedio el 45% de los estudiantes está registrado para vacunación, y el 35% ya tiene al menos una dosis de vacuna contra el COVID-19.

DIRECCIÓN VINCULACIÓN

INFORME ANUAL 2021

El 24 de febrero se atendió reunión convocada por parte de la Coordinación de ODES de los CECyTES para tratar temas del área de Vinculación, celebración del 30 aniversario de CECyTE y temas de modelo Mexicano de Formación Dual.

Se llevó a cabo una reunión con personal de CAINTRA en el mes de marzo, para tratar el tema del Modelo Mexicano de Formación Dual, durante la pandemia se revisaron estrategias para seguir con el programa a pesar de las restricciones por parte de las empresas.

Se atendieron reuniones con personal de CAINTRA, para tratar el tema de las requisiciones por parte de algunas empresas como EMMSA, Hellermantytton, entre otras, para que nuevos alumnos de nuestros planteles ingresen como parte de este modelo educativo.

Se dio inicio a la 5ta generación de estudiantes Dual en la empresa SIEMENS con cinco alumnos de la carrera de Procesos de Gestión Administrativa del plantel García 1.



Se tuvo la primer reunión nacional de vinculación de manera presencial, en la que se tocaron diversos temas del área de vinculación, uno de los principales fue el Programa Dual, en dicha reunión se contó con la presencia del Coordinador Nacional de Vinculación y la Directora de vinculación del CECyTE Coahuila, así como personal de apoyo, con la finalidad de presentar las estrategias que se realizarán para trabajar en conjunto con la intención de impulsar el programa en nuestro estado, además de revisar temas como los comités de vinculación y la importancia de la vinculación con el sector productivo.

Se logró a través de la realización de proyectos que en el primer trimestre 1,564 alumnos de sexto semestre cumplieran con las horas de prácticas profesionales.

Encuesta de salida para los alumnos de 6to semestre Gen. 18 – 21

Se cumplió en tiempo y forma con la solicitud de la Coordinación de ODE's en el proceso de aplicación de encuesta de salida al 100% de los alumnos de 6to semestre de todos los planteles de Bachillerato Tecnológico y General, primera etapa del proceso de seguimiento de egresados.

Se trabajó con estrategias establecidas y gestionando proyectos para liberar las horas de servicio social a los alumnos de 4to y 6to semestre ya que, debido a la contingencia se seguía con la suspensión de clases presenciales.

reportaron 1662 alumnos de sexto semestre con carta liberada, **744** realizando su servicio social y **532** por iniciar, datos proporcionados por 15 de los 17 planteles de BT.

Se mantuvo contacto con diversas empresas como FRISA, Liebher, Siemens, Hidropurificadora, Pinturas Osel y Auto líneas Cavazos para gestionar la inclusión del CECyTENL a los programas de responsabilidad social y donaciones por parte de las mismas, con la finalidad de otorgar beneficios a nuestros alumnos.

Se tuvo reunión con personal de CAINTRA en el mes de septiembre, para tratar el tema de las solicitudes por parte de algunas empresas, con la finalidad de ingresar nuevos alumnos de nuestros planteles como parte de este modelo educativo.

1115 alumnos fueron beneficiados en 5to semestre con carta liberada de servicio social.

A inicio de semestre se les informó a los alumnos que deberán concluir sus proyectos con el objetivo de elegir los de mayor calidad para la participación de nuestro colegio en el Concurso Nacional de Creatividad e Innovación Tecnológica 2021 convocado por la Coordinación de ODES, a la fecha contamos con 270 prototipos, en el que participan 1500 alumnos de 10 planteles de los 17 de Bachillerato Tecnológico.

Se participó a nivel nacional con dos proyectos, uno en la categoría de prototipos Tecnológicos y otro en la categoría de Didácticos, pasando este último a la etapa final, los alumnos trabajaron desde casa y se consiguió la participación de 14 planteles reportando cerca de 250 prototipos elaborados en un 90%.

Se reportan 1713 alumnos en actividades de arte y cultura al primer trimestre del año.

Se participó en el 1er Torneo virtual de ajedrez convocado por la COEDEMS en el que se inscribieron 25 alumnos de los planteles de Apodaca, García, García 2, Cadereyta, Linares y Pesquería.

Se gestiona con apoyo del Profr. Juan Emigdio Guerrero Martínez, del plantel Salinas Victoria, la donación equivalente al pago de una cuenta de zoom por un año para la realización de las actividades de esta coordinación y otras en beneficio de nuestros estudiantes.

Se llevó a cabo vía zoom el Festival Estatal de Arte y Cultura 2021, quedando como ganadores 6 planteles en las



siguientes disciplinas:

Escultura plantel Apodaca, Pintura plantel Juárez, Poesía plantel Apodaca, Cuento corto plantel Allende, Oratoria plantel Zuazua, Declamación plantel Escobedo y en Canto plantel Apodaca.

Mismos que participarán representando a nuestro Colegio en el Festival Nacional de Arte y Cultura 2021, del 04 al 08 de octubre en San Cristóbal de las Casas, Chiapas.

Se participó en el Festival Nacional de Arte y Cultura 2021 de los CECyTE's en el mes de octubre, teniendo participación en 7 modalidades.

El CECyTE de Nuevo León obtuvo 3 lugares, 1er. lugar en Declamación, 2do. lugar en Canto y 3er. lugar en Cuento Corto. Además, de 11,001 alumnos, el 20% de los alumnos, 2,173 realizaron alguna actividad que coadyuve a su formación integral, superando la meta planeada.

Se llevaron a cabo Clínicas deportivas de Basquetbol, que el equipo profesional Fuerza Regia ofreció para todos los amantes de este deporte, las clínicas constaron de cuatro sesiones en las cuales se obtuvo como resultado la presencia diaria de 70 alumnos.

Se dio inicio con el "2do Ciclo Virtual de Conferencias y Experiencias de Vida" teniendo en el mes de marzo dos conferencias, Psicología Deportiva y Fundamentos de Basquetbol, hasta el momento se ha tenido un alcance de más de 300 alumnos.

Se dio seguimiento a los entrenamientos mensuales por deporte, futbol con la participación de 720 alumnos en ambas ramas, basquetbol participando 345 alumnos en ambas ramas, béisbol con participación de 97 alumnos.

El día 3 de junio se entregaron los premios otorgados por el Equipo Fuerza Regia, a los alumnos que resultaron ganadores durante las clínicas deportivas impartidas en el pasado mes de marzo; la entrega se realizó a los directores de los planteles Allende, El Carmen, Cadereyta, Linares, Pesquería y General Zuazua.

Con el inicio del nuevo semestre el día 6 de septiembre, se trabajó las dos primeras semanas del 6 al 17 de septiembre, aplicando las "Pruebas de Valoración Físicas" a alumnos de equipos representativos que participaran en el "XXIV ENCUENTRO ESTATAL DEPORTIVO" en el mes de octubre; teniendo como resultado a más de 800 alumnos con valoración.

Así mismo, el día 6 de septiembre se dio inicio al entrenamiento mensual de Voleibol de manera virtual, respetando la modalidad híbrida implementada, ya que en los planteles solo se contaba con la presencia de un 30 % de alumnos.

En el mes de octubre, se realizaron entrenamientos a distancia y de manera presencial en los deportes de futbol, basquetbol y voleibol en ambas ramas y se realizó el "Encuentro Estatal Deportivo" en su etapa regional, para concluir en el "XXIV Encuentro Estatal Deportivo" en el municipio de Allende, teniendo una participación total de más de 1,600 alumnos. En los meses de octubre y noviembre se trabajó con alumnos de preselección durante 5 semanas con más de 100 alumnos. Los seleccionados acudieron la semana del 22 al 26 de noviembre, al "XVII Encuentro Nacional Deportivo de los CECyTES", participando con una delegación de 84 personas entre deportistas, entrenadores y delegados, obteniendo resultados importantes para nuestro Estado: 2do. Lugar Futbol Varonil., 2do. Lugar Futbol Femenil, 3er. Lugar Beisbol y 4to. Lugar Basquetbol.

El 21% de los alumnos de 3° y 5° semestres concluyeron su servicio social, así mismo, 1,769 estudiantes continúan



con su servicio.

Como parte de la planeación para el seguimiento a los alumnos egresados del CECyTE, se aplica anualmente la encuesta enviada por la Coordinación de ODES a la generación a un año de su egreso. Se envió la encuesta a 3,120 egresados de la generación 2017-2020 del Bachillerato Tecnológico, obteniendo respuesta de 3,094 alumnos, logrando alcanzar el 99% de la meta establecida por la Coordinación Nacional.

Al mes de diciembre del año 2021, se reactivaron 58 convenios, de los cuales 38 son nuevos y se actualizaron 20, equivalente a un 64%, así mismo 96 convenios se encuentran en revisión. Se estará trabajando en una depuración de convenios y revisión de estatus para su renovación.

Durante el cuarto trimestre, se realizaron 69 visitas a las empresas del entorno por parte del Coordinador de Vinculación o Director de cada plantel. Además, se contó con alumnos que llevaron a cabo visitas técnicas guiadas, cursos y videos institucionales de empresas de manera virtual, beneficiando a 481 alumnos de primer, tercer y quinto semestre.

Actualmente 11 de los 17 planteles de BT trabajan con una bolsa de trabajo, que da cobertura a 1,341 estudiantes, con una colocación de 51 alumnos, que refleja un 4% de eficacia. El segundo semestre del año 2022, se desarrollará un plan para la creación de una bolsa de trabajo digital para todos los planteles.

Becas Federales y Estatales

Se dio seguimiento al padrón de alumnos de la Beca para el Bienestar Benito Juárez apoyando en la gestión y coordinación solicitada por Coordinación Nacional de Becas. Se brindó atención a encargados de becas en planteles para lograr un total de 12,702 alumnos beneficiados. Además, se dará seguimiento a 71 alumnos en SEBECAS sobre becas próximas estatales y se atendió a convocatoria para alumnos pendientes de beca.

Programa Beca a un alumno. Se realizó un proyecto sobre un programa de becas, dirigido al público en general que se pondrá en videncia a partir de enero del año 2022.

Cursos y especializaciones

Se logró gestionar el curso de Administración de Finanzas para 240 alumnos, el cual fue impartido por Save The Children. Este continuará impartándose con el objetivo de cubrir a la matrícula total de los alumnos de 6to. Semestre.

Difusión y redes sociales

Para este cuarto trimestre se utilizó como medio oficial de comunicación el correo electrónico, sitio web y las redes sociales, Facebook e Instagram. Se consolidó el área de Comunicación Institucional y Eventos.

Feria de Empleo y Brigadas

Se tuvo presencia en el evento de Vacunación para jóvenes mayores a 15 años y se asistió a las Brigadas de Igualdad, convocadas por Gobierno del Estado, en Santiago N.L. en General Terán teniendo un impacto de más de 1,600 personas.

Captación de alumnos en secundarias

Se solicitó a cada plantel la promoción institucional a partir de febrero del 2022 en al menos 5 secundarias de manera presencial y promover la captación de alumnos en el 100% de las secundarias del entorno.



Asistencia a la Celebración del 25 aniversario de creación del CECyTE Jalisco y clausura Hackathon de los CECyTEs

Con la asistencia a dicho evento se logra la designación de ser la próxima sede para el Hackathon 2022.

Asistencia “II Congreso Nacional de Vinculación 2021” Hacia un Modelo de Vinculación de los CECyTEs

Se llevo a cabo los días 19 y 20 de noviembre del año 2021, en la ciudad de Aguascalientes el “II Congreso Nacional de Vinculación 2021”, “Hacia un Modelo de Vinculación de los CECyTEs”, en dicho evento se tuvo participación en mesas de trabajo con los Directores de Vinculación de los CECyTEs estatales.



De conformidad al marco jurídico vigente, establecido en los artículos 63 fracción XIII, 85, fracción X y XXIII y 136 de la Constitución Política del Estado Libre y Soberano de Nuevo León, 52, 61, 65 y 144 al 148 de la Ley de Administración Financiera para el Estado de Nuevo León; 18 fracción II; 21 fracción XV de la Ley Orgánica de la Administración Pública para el Estado de Nuevo León y 2 fracciones V, X y XXIX; 7 de la Ley de Fiscalización Superior del Estado de Nuevo León 52, 53 fracción I a V, 54 y 55 de La ley General de Contabilidad Gubernamental, el Ejecutivo y sus Organismos Descentralizados y Fideicomisos, así como las personas físicas o morales, públicas o privadas que reciban recursos públicos, deberán rendir su Cuenta Pública en forma anual al H. Congreso del Estado, en los términos y plazos que esta misma legislación establece.

Cuenta Pública 2021

Cuenta Pública 2021

Estado de Actividades

Del 1 de enero al 31 de Diciembre de 2021 y 2020
(Pesos)

Colegio de Estudios Científicos y Tecnológicos del Estado de Nuevo León

Concepto	Anual 2021	Anual 2020	Concepto	Anual 2021	Anual 2020
INGRESOS Y OTROS BENEFICIOS			GASTOS Y OTRAS PÉRDIDAS		
Ingresos de la Gestión	\$11,408,612	\$23,499,254	Gastos de Financiamiento	\$372,850,604	\$338,643,139
Impuestos	0	0	Servicios Personales	337,023,285	324,964,594
Cuotas y Aportaciones de Seguridad Social	0	0	Materiales y Suministros	8,301,176	2,465,482
Contribuciones de Mejoras	0	0	Servicios Generales	27,526,144	11,213,063
Derechos	0	0	Transferencia, Asignaciones, Subsidios y Otras Ayudas	\$0	\$0
Productos	144,122	559,960	Transferencias Internas y Asignaciones al Sector Público	0	0
Aprovechamientos	0	0	Transferencias al Resto del Sector Público	0	0
Ingresos por Ventas de Bienes y Servicios	11,264,490	22,939,294	Subsidios y Subvenciones	0	0
Participaciones, Aportaciones, Convenios, Incentivos Derivados	\$404,558,319	\$314,332,763	Ayudas Sociales	0	0
Derivados de la Colaboración Fisca, Fondos Distintos de Aportaciones			Pensiones y Jubilaciones	0	0
Transferencias, Asignaciones, Subsidios y Subvenciones, Pensiones y Jubilaciones			Transferencias a Fideicomisos, Mandatos y Contratos Análogos	0	0
Participaciones, Aportaciones, Convenios, Incentivos Derivados de la Colaboración Fiscal y	249,139,854	158,384,772	Transferencias a la Seguridad Social	0	0
Fondos distintos de Aportaciones.	0	0	Donativos	0	0
Transferencia, Asignaciones, Subsidios y Subvenciones, y Pensiones y Jubilaciones	155,418,465	155,947,991	Transferencias al Exterior	0	0
Otros Ingresos y Beneficios	\$0	\$0	Participaciones y Aportaciones	\$0	\$0
Ingresos Financieros	0	0	Participaciones	0	0
Incremento por Variación de Inventarios	0	0	Aportaciones	0	0
Disminución del Exceso de Estimaciones por Pérdida o Deterioro u Obsolescencia	0	0	Convenios	0	0
Disminución del Exceso de Provisiones	0	0	Intereses, Comisiones y Otros Gastos de la Deuda Pública	\$0	\$0

Cuenta Pública 2021



Otros Ingresos y Beneficios Varios
Total de Ingresos y Otros Beneficios

0	0
\$415,986,931	\$337,832,017

Intereses de Deuda Pública	0	0	
Comisiones de Deuda Pública	0	0	
Gastos de la Deuda Pública	0	0	
Costo por Coberturas	0	0	
Apoys Financieros	0	0	
Otros Gastos y Pérdidas Extraordinarias	\$20,528,726	\$39,901,516	
Estimaciones, Depreciaciones, Deterioros, Obsolescencia	16,596,592	6,673,543	
Provisiones	3,936,315	3,939,646	
Disminución de Inventarios	0	0	
Aumento por Insuficiencia de Estimaciones por Pérdida o Deterioro y Obsolescencia	0	0	
Aumento por Insuficiencia de Provisiones	0	0	
Otros Gastos	(4,182)	29,288,326	
Inversión Pública no Capitalizable	0	0	
Total de Gastos y Otras Pérdidas	\$393,379,330	\$378,644,654	
Resultado del Ejercicio (Ahorro/Desahorro)	\$22,587,601	(40,712,637)	

Bajo protesta de decir verdad declaramos que los Estados Financieros y sus Notas son razonablemente correctos y responsabilidad del emisor


 Mtro. Aram Mario González Ramírez
 Director General


 Lic. Jorge Fernando Gutiérrez Leal
 Encargado de Dirección Administrativa

Cuenta Pública 2021

Cuenta Pública 2021 Estado de Situación Financiera Del 1 de Enero al 31 de Diciembre de 2021 y 2020 (Pesos)

Colegio de Estudios Científicos y Tecnológicos del Estado de Nuevo León

Concepto	ANUAL 2021	ANUAL 2020	Concepto	ANUAL 2021	ANUAL 2020
ACTIVO					
Activo Circulante					
Efectivo y Equivalentes	74,434,905	80,091,927	Cuentas Por Pagar a Corto Plazo	191,355,440	231,940,978
Derechos a Recibir Efectivo y Equivalentes	170,943,200	402,371,106	Documentos por Pagar a Corto Plazo	0	0
Derechos a Recibir Bienes o Servicios	0	0	Porción a Corto Plazo de la Deuda Pública a Largo Plazo	0	0
Inventarios	0	0	Títulos y Valores a Corto Plazo	0	0
Almacenes	0	0	Pasivos Diferidos a Corto Plazo	0	0
Estimación por Pérdida o Deterioro de Activos Circulantes	(203,500)	(203,500)	Fondos y Bienes de Terceros en Garantía y/o Administración a Corto Plazo	0	0
Otros Activos Circulantes	197,700	197,700	Provisiones a Corto Plazo	4,146,154	5,656,087
Total de Activos Circulantes	\$245,372,305	\$482,457,233	Otros Pasivos a Corto Plazo	0	0
Activo No Circulante					
Inversiones Financieras a Largo Plazo	0	0	Total de Pasivo Circulante	\$196,501,595	\$237,597,065
Derechos a Recibir Efectivo o Equivalentes a Largo Plazo	0	0	Pasivo No Circulante		
Bienes Inmuebles, Infraestructura y Construcciones en Proceso	228,206,433	228,206,433	Cuentas por Pagar a Largo Plazo	0	0
Bienes Muebles	75,275,061	41,804,575	Documentos por Pagar a Largo Plazo	0	13,922
Activos Intangibles	760,319	784,458	Deuda Pública a Largo Plazo	0	0
Depreciación, Deterioro y Amortización Acumulada de Bienes	(103,692,449)	(87,095,857)	Pasivos Diferidos a Largo Plazo	0	0
Activos Diferidos	0	0	Fondos y Bienes de Terceros en Garantía y/o Administración a Largo Plazo	92,535	669,513
Estimación por Pérdida o Deterioro de Activos no Circulantes	0	0	Provisiones a Largo Plazo	27,076,210	24,664,918
Otros Activos no Circulantes	0	0	Total de Pasivos No Circulantes		
Total de Activos no Circulantes	\$200,549,363	\$183,699,609	Total de Pasivos No Circulantes	\$27,168,745	\$25,348,353


Cuenta Pública 2021



Total del Pasivo	\$222,670,340	\$262,946,419	
HACIENDA PÚBLICA/PATRIMONIO			
Hacienda Pública/Patrimonio Contribuido			
Aportaciones	\$317,209,110	\$236,418,900	
Donaciones de Capital	296,648,523	264,858,313	
Actualización de la Hacienda Pública/Patrimonio	0	0	
	20,560,597	20,560,597	
Hacienda Pública/Patrimonio Generado	-\$93,987,781	\$117,792,524	
Resultados del Ejercicio (Ahorro / Desahorro)	22,587,601	(40,712,637)	
Resultados de Ejercicios Anteriores	(118,044,639)	158,505,162	
Revalúos	1,499,257	0	
Reservas	0	0	
Rectificaciones de Resultados de Ejercicios Anteriores	0	0	
Exceso o Insuficiencia en la Actualización de La Hacienda Pública/Patrimonio	\$0	\$0	
Resultado por Posición Monetaria	0	0	
Resultado por Tenencia de Activos no Monetarios	0	0	
Total Hacienda Pública/Patrimonio	\$223,251,329	\$403,214,424	
Total del Activo	\$445,921,668	\$666,156,843	
	\$445,921,668	\$666,156,843	

Bajo protesta de decir verdad declaramos que los Estados Financieros y sus Notas son razonablemente correctos y responsabilidad del emisor.


Mtro. Aram Mario González Ramirez
 Director General


Lic. Jorge Fernando Gutiérrez Leal
 Encargado de Dirección Administrativa

Cuenta Pública 2021

Cuenta Pública 2021 Estado de Cambios en la Situación Financiera Al 31 de Diciembre de 2021 y 2020 (Pesos) Colegio de Estudios Científicos y Tecnológicos del Estado de Nuevo León

Concepto	Origen	Aplicación	Concepto	Origen	Aplicación
ACTIVO	\$253,705,660	\$33,470,486	PASIVO	\$2,411,292	\$42,686,370
Activo Circulante	\$237,084,928	\$0	Pasivo Circulante	\$0	\$42,095,470
Efectivo y Equivalentes	5,657,022	0	Cuentas por Pagar a Corto Plazo	0	40,585,537
Derechos a Recibir Efectivo y Equivalentes	231,427,906	0	Documentos por Pagar a Corto Plazo	0	0
Derechos a Recibir Bienes o Servicios	0	0	Porción a Corto Plazo de la Deuda Pública a Largo Plazo	0	0
Inventarios	0	0	Títulos y Valores a Corto Plazo	0	0
Almacenes	0	0	Pasivos Diferidos a Corto Plazo	0	0
Estimación por Pérdida o Deterioro de Activos Circulantes	0	0	Fondos y Bienes de Terceros en Garantía y/o Administración a Corto Plazo	0	0
Otros Activos Circulantes	0	0	Provisiones a Corto Plazo	0	1,509,933
			Otros Pasivos a Corto Plazo	0	0
Activo No Circulante	\$16,620,732	\$33,470,486	Pasivo No Circulante	\$2,411,292	\$590,900
Inversiones Financieras a Largo Plazo	0	0	Cuentas por Pagar a Largo Plazo	0	0
Derechos a Recibir Efectivo o Equivalentes a Largo Plazo	0	0	Documentos por Pagar a Largo Plazo	0	13,922
Bienes Inmuebles, Infraestructura y Construcciones en Proceso	0	0	Deuda Pública a Largo Plazo	0	0
Bienes Muebles	0	33,470,486	Pasivos Diferidos a Largo Plazo	0	0
Activos Intangibles	24,140	0	Fondos y Bienes de Terceros en Garantía y/o en Administración a Largo Plazo	0	576,978
Depreciación, Deterioro y Amortización Acumulada de Bienes	16,596,592	0	Provisiones a Largo Plazo	2,411,292	0
Activos Diferidos	0	0			
Estimación por Pérdida o Deterioro de Activos no Circulantes			HACIENDA PÚBLICA/PATRIMONIO	\$0	\$0
Otros Activos no Circulantes	0	0			

Cuenta Pública 2021



Hacienda Pública/ Patrimonio Contribuido	\$31,790,210	\$0
Aportaciones	31,790,210	0
Donaciones de Capital	0	0
Actualización de la Hacienda Pública/ Patrimonio	0	0
Hacienda Pública/ Patrimonio Generado	\$24,086,857	\$235,837,163
Resultados del Ejercicio (Ahorro/Desahorro)	22,587,601	0
Resultados de Ejercicios Anteriores	0	235,837,163
Revalúos	1,499,257	0
Reservas	0	0
Rectificaciones de Resultados de Ejercicios Anteriores	0	0
Exceso o Insuficiencia en la Actualización de la Hacienda Pública/ Patrimonio	\$0	\$0
Resultado por Posición Monetaria	0	0
Resultado por Tenencia de Activos no Monetarios	0	0

Bajo protesta de decir verdad declaramos que los Estados Financieros y sus Notas son razonablemente correctos y responsabilidad del emisor

Mtro. Aram Mario González Ramírez
Director General

Lic. Jorge Fernando Gutiérrez Leal
Encargado de Dirección Administrativa

Cuenta Pública 2021

Cuenta Pública 2021 Estado Analítico del Activo Del 1 de Enero al 31 de Diciembre de 2021 y 2020 (Pesos)


Colegio de Estudios Científicos y Tecnológicos del Estado de Nuevo León

Concepto	Saldo Inicial 1	Cargos del Período 2	Abonos del Período 3	Saldo Final 4=(1+2-3)	Variación del Período (4-1)
ACTIVO					
Activo Circulante	666,156,843	1,022,536,533	1,242,771,708	445,921,668	(220,235,174)
Efectivo y Equivalentes	482,457,233	972,025,679	1,209,110,607	245,372,305	(237,084,928)
Derechos a recibir Efectivo y Equivalentes	80,091,927	971,322,863	976,979,885	74,434,905	(5,657,022)
Derechos a Recibir Bienes o Servicios	402,371,106	702,816	232,130,723	170,943,200	(231,427,906)
Inventarios	0	0	0	0	0
Almacenes	0	0	0	0	0
Estimación por Pérdida o Deterioro de Activos Circulantes	(203,500)	0	0	(203,500)	0
Otros Activos Circulantes	197,700	0	0	197,700	0
Activo No Circulante	183,699,609	50,610,854	33,661,100	200,549,363	16,849,754
Inversiones Financieras a largo Plazo	0	0	0	0	0
Derechos a Recibir Efectivo o Equivalentes a Largo Plazo	0	0	0	0	0
Bienes Inmuebles Infraestructura y Construcciones en Proceso	228,206,433	0	0	228,206,433	0
Bienes Muebles	41,804,575	47,518,264	14,047,778	75,275,061	33,470,486
Activos Intangibles	784,458	0	24,140	760,319	(24,140)
Depreciación, Deterioro y Amortización Acumulada de Bienes	(87,095,857)	2,992,590	19,589,183	(103,692,449)	(16,596,592)
Activos Diferidos	0	0	0	0	0
Estimación por Pérdida o Deterioro de Activos no Circulantes	0	0	0	0	0
Otros Activos no Circulantes	0	0	0	0	0

Bajo protesta de decir verdad declaramos que los Estados Financieros y sus Notas son razonablemente correctos y responsabilidad del emisor



Mtro. Aram Mario González Ramírez
Director General



Lic. Jorge Fernando Gutiérrez Leal
Encargado de Dirección Administrativa

Cuenta Pública 2021



Cuenta Pública 2021

Estado Analítico de la Deuda y Otros Pasivos
 Del 1 de Enero al 31 de Diciembre de 2021 y 2020
 (Pesos)
 Colegio de Estudios Científicos y Tecnológicos del Estado de Nuevo León

Denominación de las Deudas	Moneda de Contratación	Institución o País Acreedor	Saldo Inicial del Periodo	Saldo Final del Periodo
DEUDA PÚBLICA				
Corto Plazo				
Deuda Interna				
Instituciones de Crédito			0	0
Títulos y Valores:			0	0
Arrendamientos Financieros			0	0
Deuda Externa				
Organismos Financieros Internacionales			0	0
Deuda Bilateral:			0	0
Títulos y Valores:			0	0
Arrendamientos Financieros:			0	0
Subtotal a Corto Plazo			0	0
Largo Plazo:				
Deuda Interna				
Instituciones de Crédito			0	0
Títulos y Valores:			0	0
Arrendamientos Financieros			0	0
Deuda Externa				
Organismos Financieros Internacionales			0	0
Deuda Bilateral:			0	0
Títulos y Valores:			0	0
Arrendamientos Financieros:			0	0
Subtotal a Largo Plazo			0	0

Cuenta Pública 2021



Otros Pasivos:	262,945,419	222,670,340
Total Deuda y Otros Pasivos	262,945,419	222,670,340

Bajo protesta de decir verdad declaramos que los Estados Financieros y sus Notas son razonablemente correctos y responsabilidad del emisor

Mtro. Aram Mario González Ramírez
Director General

Lic. Jorge Fernando Gutiérrez Leal
Encargado de Dirección Administrativa

Cuenta Pública 2021



Cuenta Pública 2021 Estado de Variación en la Hacienda Pública Del 1 de Enero al 31 de Diciembre de 2021 (Pesos)

Colegio de Estudios Científicos y Tecnológicos del Estado de Nuevo León

Concepto	Hacienda Pública / Patrimonio Contribuido	Hacienda Pública/ Patrimonio Generado de Ejercicios Anteriores	Hacienda Pública/ Patrimonio Generado del Ejercicio	Ajustes por Cambios de Valor	Total
Rectificaciones de Resultados de Ejercicios Anteriores	0	0	0	0	0
Patrimonio Neto Inicial Ajustado del Ejercicio	285,430,018	200,770,025	(38,435,950)	0	447,764,093
Aportaciones	0	0	0	0	0
Donaciones de Capital	0	0	0	0	0
Actualización de la Hacienda Pública/ Patrimonio	(11,119)	0	0	0	(11,119)
Variaciones de la Hacienda Pública/ Patrimonio Neto del Ejercicio	0	(42,264,863)	(2,276,687)	0	(44,541,551)
Resultados del Ejercicio (Ahorro/Desahorro)	0	0	(40,712,637)	0	(40,712,637)
Resultados de Ejercicios Anteriores	0	(42,264,863)	38,435,950	0	(3,828,913)
Revalúos	0	0	0	0	0
Reservas	0	0	0	0	0
Hacienda Pública/ Patrimonio Neto Final del Ejercicio 2020	285,418,900	158,505,162	(40,712,637)	0	403,211,424
Cambios en La Hacienda Pública/ Patrimonio Neto del Ejercicio 2021	31,790,210	0	0	0	31,790,210
Aportaciones	31,790,210	0	0	0	31,790,210
Donaciones de Capital	0	0	0	0	0
Actualización de la Hacienda Pública/ Patrimonio	0	0	0	0	0


Cuenta Pública 2021

Variaciones de la Hacienda Pública/Patrimonio Neto del Ejercicio 2021	0	(275,050,544)	63,300,238	0	(211,750,306)
Resultados del Ejercicio (Ahorro/Desahorro)	0	0	22,587,601	0	22,587,601
Resultados de Ejercicios Anteriores	0	(276,549,800)	40,712,637	0	(235,837,163)
Revalúos	0	1,499,257	0	0	1,499,257
Reservas	0	0	0	0	0
Saldos Neto en la Hacienda Pública/Patrimonio al 31 de Diciembre de 2021	317,209,110	(116,545,382)	22,587,601	0	223,251,329

Bajo protesta de decir verdad declaramos que los Estados Financieros y sus Notas son razonablemente correctos y responsabilidad del emisor



Mtro. Aram Mario González Ramírez
Director General



Lic. Jorge Fernando Gutiérrez Leal
Encargado de Dirección Administrativa

Cuenta Pública 2021



Cuenta Pública 2021
Estado de Flujos de Efectivo
Del 1 de Enero al 31 de Diciembre de 2021
(Pesos)

Colegio de Estudios Científicos y Tecnológicos del Estado de Nuevo León

Concepto	Annual 2021	Annual 2020	Concepto	Annual 2021	Annual 2020
Flujo de Efectivo de las Actividades de la Operación			Flujo de Efectivo de las Actividades de Inversión		
Origen	656,402,721	337,832,017	Origen	24,140	32,555,569
Inpuestos	0	0	Bienes Inmuebles, Infraestructura y Construcciones en Proceso	0	0
Cuotas y Aportaciones de Seguridad Social	0	0	Bienes Muebles	0	344,477
Contribuciones de Mejoras	0	0	Otros Orígenes de Inversión	24,140	32,211,032
Derechos	0	0	Aplicación	33,470,486	0
Productos	144,122	659,960	Bienes Inmuebles, Infraestructura y Construcción en Proceso	33,470,486	0
Aprovisionamientos	0	0	Bienes Muebles	0	0
Ingresos por Ventas de Bienes y Prestación de Servicios	11,284,490	22,939,294	Otros Orígenes de Inversión	0	0
Participaciones, Aportaciones, Convenios, Incentivos, Donativos de la Colaboración Fiscal y Fondos Distintos de Aport.	249,139,854	153,384,772	Flujo Neto de Efectivo por Actividades de Inversión	(33,446,346)	32,555,569
Transferencias, Asignaciones y Subsidios y Subvenciones y Pensiones y Jubilaciones	156,418,486	155,947,991	Flujo de Efectivo por las Actividades de Financiamiento	33,293,467	67,175,838
Otros Orígenes de Operación	250,436,790	367,934,465	Origen	33,293,467	67,175,838
Aplicaciones	436,066,700	367,934,465	Endeudamiento Neto	0	0
Servicios Personales	337,023,265	324,964,594	Interno	0	0
Materiales y Suministros	8,301,176	2,465,482	Externo	0	0
Servicios Generales	27,526,144	11,213,093	Otros Orígenes de Financiamiento	33,293,467	67,175,838
Transferencias Internas y Asignaciones al Sector Público	0	0	Aplicación	235,837,163	0
Subsidios y Subvenciones	0	0	Servicio de la Deuda	0	0
Ayudas Sociales	0	0	Interno	0	0
Transferencias a Fideicomisos, Mandatos y Contratos Análogos	0	0	Externo	0	0
Transferencias a la Seguridad Social	0	0	Otras Aplicaciones de Financiamiento	235,837,163	0
Donativos	0	0	Flujos Netos de Efectivo por Actividades de Financiamiento	(202,647,699)	67,175,838
Transferencias al Exterior	0	0	Flujo de Efectivo por Actividades de Inversión y Equivalente al Efectivo	(33,446,346)	69,631,900
Participaciones	0	0	Flujo de Efectivo por las Actividades de Operación	60,091,927	70,460,027
Aportaciones	0	0	Flujos Netos de Efectivo por Actividades de Operación	26,645,581	137,091,835
Convenios	0	0	Flujo de Efectivo por las Actividades de Inversión y Equivalente al Efectivo	74,434,905	80,091,927
Otras Aplicaciones de Operación	66,215,096	29,289,326	Flujos Netos de Efectivo por las Actividades de Operación y Equivalente al Efectivo	100,080,486	187,183,763
Flujo neto de Efectivo por Actividades de Operación	230,337,021	(30,099,448)			

(1) El saldo de estas cuentas se tomará de la nota 1 de este mismo estado

Mtro. Aram Mario González Ramírez
Director General


Lic. Jorge Ferrnando Gutiérrez Leal
Encargado de Dirección Administrativa

Informe de Pasivos Contingentes

Se tiene registrado contablemente provisiones de Prima de Antigüedad \$18,651,193.00 e Indemnizaciones \$8,425,016.89 para cumplir con la NIF D-3 Beneficios a los empleados y en cumplimiento a lo dispuesto por los artículos 46, fracción I, inciso d y 52 de la Ley General de Contabilidad Gubernamental.



Mtro. Aram Mario González Ramírez
Director General



Lic. Jorge Fernando Gutiérrez Leal
Encargado de Dirección Administrativa

INFORMACIÓN PRESUPUESTARIA

Cuenta Pública 2021

Cuenta Pública 2021 Colegio de Estudios Científicos y Tecnológicos del Estado de Nuevo León Estado Analítico de Ingresos Del 1 de Enero al 31 de Diciembre de 2021

Rubro de Ingresos	Ingresos						Diferencia
	Estimado	Ampliaciones y Reducciones	Modificado	Devengado	Recaudado	(6=5-1)	
Impuestos	1	2	3=1+2	4	5	(6=5-1)	
Cuotas y Aportaciones de Seguridad Social	0	0	0	0	0	0	0
Contribuciones de Mejoras	0	0	0	0	0	0	0
Derechos	0	0	0	0	0	0	0
Productos	0	0	0	0	0	0	0
Aprovechamientos	0	0	0	0	0	0	0
Ingresos por Ventas de Bienes, Prestación de Servicios y otros Ingresos.	2,400,000	7,526,415	9,928,415	11,408,612	11,408,612	9,008,612	
Participaciones, Aportaciones, Convenios, Incentivos Derivados de la Colaboración Fiscal y Fondos Distintos de Aportaciones.	267,134,229	(617,192)	266,517,038	249,139,854	249,139,854	(17,994,375)	
Transferencias, Asignaciones, Subsidios, Subvenciones, pensiones y Jubilaciones.	154,780,061	(4,527,854)	150,252,207	155,418,465	155,418,465	638,404	
Ingresos Derivados de Financiamientos	0	0	0	0	0	0	
Total	424,314,291	2,383,369	426,697,660	415,966,931	415,966,931	(8,347,360)	
	Ingresos						
Estado Analítico de Ingresos por Fuente de Financiamiento	Estimado	Ampliaciones y Reducciones	Modificado	Devengado	Recaudado	Diferencia	
Ingresos del Poder Ejecutivo Federal o Estatal y de Municipios	1	2	3=1+2	4	5	(6=5-1)	
Impuestos	0	0	0	0	0	0	0
Cuotas y Aportaciones de Seguridad Social	0	0	0	0	0	0	0

Cuenta Pública 2021



Contribuciones de Mejoras	0	0	0	0	0	0	0
Derechos	0	0	0	0	0	0	0
Productos ¹	0	0	0	0	0	0	0
Aprovechamientos ²	0	0	0	0	0	0	0
Participaciones, Aportaciones, Convenios, Incentivos derivados de la Colaboración Fiscal y Fondos Distintos de Aportaciones	267,134,229	(617,192)	266,517,038	249,139,854	249,139,854	(17,994,375)	0
Transferencias, Asignaciones, Subsidios, Subvenciones, pensiones y Jubilaciones.	0	0	0	0	0	0	0
Ingresos de los Entes Públicos de los Poderes Legislativo y Judicial, de los Órganos Autónomos y del Sector Paraestatal o Pre municipal, así como de las Empresas Productivas del Estado.	0	0	0	0	0	0	0
Quotas y Aportaciones de Seguridad Social	0	0	0	0	0	0	0
Productos ¹	0	0	0	0	0	0	0
Ingresos por Ventas de Bienes, Prestación de Servicios y Otros Ingresos ³	2,400,000	7,528,415	9,928,415	11,408,612	11,408,612	9,008,612	0
Transferencias, Asignaciones, Subsidios, Subvenciones, Pensiones y Jubilaciones.	154,790,061	(4,527,854)	150,262,207	155,418,465	155,418,465	638,404	0
Ingresos Derivados de Financiamientos	0	0	0	0	0	0	0
Ingresos Derivados de Financiamientos	0	0	0	0	0	0	0
Total	424,314,291	2,383,369	426,697,660	415,966,931	415,966,931	(8,347,360)	

Cuenta Pública 2021

Cuenta Pública 2021							
Colegio de Estudios Científicos y Tecnológicos del Estado de Nuevo León							
Estado Analítico del Ejercicio del Presupuesto de Egresos							
Clasificación Administrativa							
Del 1 de Enero al 31 de Diciembre 2021							
Concepto	Egresos						
	Aprobado 1	Ampliaciones/ (Reducciones) 2	Egresos Modificado 3=(1+2)	Devengado 4	Pagado 5	Subejercicio 6=(3-4)	
Colegio de Estudios Científicos y Tecnológicos del Estado de Nuevo León	449,015,820	(33,048,889)	415,966,931	373,007,484	358,388,157	42,959,447	
Dependencia o Unidad Administrativa 2	-	-	-	-	-	-	
Dependencia o Unidad Administrativa 3	-	-	-	-	-	-	
Dependencia o Unidad Administrativa 4	-	-	-	-	-	-	
Dependencia o Unidad Administrativa 5	-	-	-	-	-	-	
Dependencia o Unidad Administrativa 6	-	-	-	-	-	-	
Dependencia o Unidad Administrativa 7	-	-	-	-	-	-	
Dependencia o Unidad Administrativa 8	-	-	-	-	-	-	
Dependencia o Unidad Administrativa 9	-	-	-	-	-	-	
Dependencia o Unidad Administrativa XXXX	-	-	-	-	-	-	
Total del Gasto	449,015,820	33,048,889	415,966,931	373,007,484	358,388,157	42,959,447	

Cuenta Pública 2021

Cuenta Pública 2021

Colegio de Estudios Científicos y Tecnológicos del Estado de Nuevo León
 Estado Analítico del Ejercicio del presupuesto de Egresos
 Clasificación por objeto del Gasto (capítulo y concepto)
 (pesos)

Del 1 de Enero al 31 de Diciembre de 2021

Concepto	Aprobado 1	Ampliaciones/ (Reducciones) 2	Egresos				Subejercicio 6=(3-4)
			Egresos Modificado 3=(1+2)	Devengado 4	Pagado 5		
Servicios Personales	424,322,221	(62,660,006)	371,672,215	337,023,286	337,023,285	34,648,930	
Remuneraciones al personal de Carácter Permanente	196,018,040	(11,855,893)	184,162,147	158,100,313	158,100,313	26,061,834	
Remuneraciones al personal de Carácter Transitorio	-	-	-	-	-	-	
Remuneraciones Adicionales y Especiales	56,158,262	1,445,490	57,603,752	56,341,257	56,341,257	1,262,495	
Seguridad Social	79,055,292	(26,855,446)	52,199,846	52,199,846	52,199,846	-	
Otras prestaciones Sociales y Económicas	89,113,711	(16,748,167)	72,365,544	65,352,313	65,352,313	7,013,231	
Previsiones	-	-	-	-	-	-	
Pago de Estímulos al Servidor Público	3,976,916	1,364,010	5,340,927	5,029,557	5,029,557	311,370	
Materiales y Suministros	9,165,215	1,908,682	11,073,897	8,304,176	5,456,887	2,772,721	
Materiales de Administración, Emisión de Documentos y Artículos Oficiales	4,380,037	1,170,692	5,550,729	4,395,138	2,171,726	1,155,591	
Alimentos y Utensilios	399,997	325,653	725,651	361,848	361,846	363,803	
Materias Primas y materiales de Producción y Comercialización	-	-	-	-	-	-	
Materiales y Artículos de Construcción y de Reparación	1,180,222	(1,106,466)	73,756	39,759	39,759	33,997	
Productos Químicos, Farmacéuticos y de Laboratorio	350,016	1,672,962	2,022,978	1,253,393	631,517	769,565	
Combustibles, Lubrificantes y Aditivos	999,996	(765,954)	234,042	234,042	234,042	-	
Vestuario, Blancos, Prendas de Producción y Artículos Deportivos	454,998	133,280	588,278	567,632	567,632	20,647	

Cuenta Pública 2021

Material y Suministros para Seguridad	-	-	-	-	-	-	-
Herramientas, Refacciones y Accesorios Menores	1,399,949	478,515	1,878,463	1,449,364	1,449,364	1,449,364	429,099
Servicios Generales	15,516,795	16,804,913	32,321,709	27,526,144	15,752,105	4,795,565	
Servicios Básicos	5,670,060	(2,096,886)	3,573,174	3,538,853	3,412,046	34,321	
Servicios de Arrendamiento	1,650,000	436,329	2,086,328	2,085,411	2,085,411	917	
Servicios Profesionales, Científicos, Técnicos y Otros Servicios	3,818,619	6,401,285	10,219,904	9,141,618	4,964,962	1,078,286	
Servicios Financieros, Bancarios y Comerciales	229,992	(128,874)	101,118	101,118	101,118	-	
Servicios de Instalación, Reparación, Mantenimiento y Conservación	1,319,918	10,213,736	11,533,654	11,041,711	3,571,135	491,943	
Servicios de Comunicación Social y Publicidad	50,052	(13,876)	36,176	36,176	36,176	-	
Servicio de Traslado y Viáticos	500,004	83,814	583,818	452,975	452,975	130,843	
Servicios Oficiales	430,004	(108,180)	321,824	124,207	124,207	197,617	
Otros Servicios Generales	1,848,147	2,017,566	3,865,712	1,004,076	1,004,076	2,861,636	
Total del Gasto Hoja 1	449,004,232	(33,936,411)	415,067,821	372,850,604	358,231,277	42,217,216	

Cuenta Pública 2021

Colegio de Estudios Científicos y Tecnológicos del Estado de Nuevo León
Estado Analítico del Ejercicio del presupuesto de Egresos
Clasificación por objeto del Gasto (capítulo y Concepto)
(pesos)

Del 1 de Enero al 31 de Diciembre de 2021

Concepto	Egresos					
	Aprobado 1	Ampliaciones/ (Reducciones) 2	Egresos Modificado 3=(1+2)	Devengado 4	Pagado 5	Subejercicio 6=(3-4)
Transferencias, Asignaciones, Subsidios y Otras Ayudas	-	-	-	-	-	-
Transferencias Internas y Asignaciones al Sector Público	-	-	-	-	-	-

Cuenta Pública 2021



Transferencias al Resto del Sector Público	-	-	-	-	-	-	-
Subsidios y Subvenciones	-	-	-	-	-	-	-
Ayudas Sociales	-	-	-	-	-	-	-
Pensiones y Jubilaciones	-	-	-	-	-	-	-
Transferencias a Fideicomisos, Mandatos y Análogos	-	-	-	-	-	-	-
Transferencias a la Seguridad Social	-	-	-	-	-	-	-
Donativos	-	-	-	-	-	-	-
Transferencias al Exterior	-	-	-	-	-	-	-
Bienes Muebles, Inmuebles e Intangibles	11,588	887,522	899,110	156,879	156,879	156,879	742,231
Mobiliario y Equipo de Administración	-	-	-	-	-	-	-
Mobiliario y Equipo Educativo y Recreativo	-	-	-	-	-	-	-
Equipo e Instrumental Médico y de Laboratorio	-	-	-	-	-	-	-
Vehículos y Equipo de Transporte	-	-	-	-	-	-	-
Equipo de Defensa y Seguridad	-	-	-	-	-	-	-
Maquinaria, Otros Equipos y Herramientas	11,588	887,522	899,110	156,879	156,879	156,879	742,231
Activos Biológicos	-	-	-	-	-	-	-
Bienes Inmuebles	-	-	-	-	-	-	-
Activos Intangibles	-	-	-	-	-	-	-
Inversión Pública	-	-	-	-	-	-	-
Obra Pública en Bienes de Dominio Público	-	-	-	-	-	-	-
Obra Pública en Bienes Propios	-	-	-	-	-	-	-
Proyectos Productivos y Acciones de Fomento	-	-	-	-	-	-	-
Total del Gasto Hoja 1+2	449,015,820	(33,048,889)	415,966,931	373,007,484	358,388,157	42,959,447	

Cuenta Pública 2021

Colegio de Estudios Científicos y Tecnológicos del Estado de Nuevo León

Estado Analítico del Ejercicio del presupuesto de Egresos

Clasificación por objeto del Gasto (capítulo y concepto)

(pesos)

Del 1 de Enero al 31 de Diciembre de 2021

Egresos

Cuenta Pública 2021

Concepto	Aprobado 1	Ampliaciones/ (Reducciones) 2	Egresos Modificado 3=(1+2)	Devengado 4	Pagado 5	Subejercicio 6=(3-4)
Inversiones Financieras y Otras Provisiones	-	-	-	-	-	-
Inversiones para el Fomento de Actividades Productivas	-	-	-	-	-	-
Acciones y Participaciones de Capital	-	-	-	-	-	-
Compra de Títulos y Valores	-	-	-	-	-	-
Concesión de Préstamos	-	-	-	-	-	-
Inversiones en Fideicomiso y Mandatos	-	-	-	-	-	-
Otras Inversiones Financieras	-	-	-	-	-	-
Provisiones para Contingencias y otras Erogaciones Especiales	-	-	-	-	-	-
Participaciones y Aportaciones	-	-	-	-	-	-
Participaciones	-	-	-	-	-	-
Aportaciones	-	-	-	-	-	-
Convenios	-	-	-	-	-	-
Deuda Pública	-	-	-	-	-	-
Amortización de la Deuda Pública	-	-	-	-	-	-
Intereses de la Deuda Pública	-	-	-	-	-	-
Comisión de la Deuda Pública	-	-	-	-	-	-
Gastos de la deuda Pública	-	-	-	-	-	-
Costo por Coberturas	-	-	-	-	-	-
Apoyos Financieros	-	-	-	-	-	-
adeudos de Ejercicios Fiscales Anteriores (Adefas)	-	-	-	-	-	-
Total del Gasto Hoja 1+2+3	449,015,820	(33,048,839)	415,966,931	373,007,484	358,388,157	42,959,447

Cuenta Pública 2021



Cuenta Pública 2021

Estado Analítico del Ejercicio del Presupuesto de Egresos
Clasificación Económica (por Tipo de Gasto)

Colegio de Estudios Científicos y Tecnológicos del Estado de Nuevo León

Del 1 de Enero al 30 de Septiembre de 2021

Concepto	Egresos					
	Aprobado 1	Ampliaciones/ (Reducciones) 2	Egresos Modificado 3=(1+2)	Devengado 4	Pagado 5	Subejercicio 6=(3-4)
Gasto Corriente	449,015,820	(33,048,889)	415,966,931	373,007,484	358,388,157	42,959,447
Gasto de Capital	-	-	-	-	-	-
Amortización de la Deuda y Disminución de Pasivos	-	-	-	-	-	-
Total del Gasto	449,015,820	(33,048,889)	415,966,931	373,007,484	358,388,157	42,959,447

Cuenta Pública 2021

Cuenta Pública 2021

Estado Analítico del Ejercicio del Presupuesto de Egresos

Clasificación Funcional (Finalidad y Función)

Colegio de Estudios Científicos y Tecnológicos del Estado de Nuevo León

Del 1 de Enero al 31 de Diciembre de 2021

Concepto	Egresos					
	Aprobado 1	Ampliaciones/ (Reducciones) 2	Egresos Modificado 3=(1+2)	Devengado 4	Pagado 5	Subejercicio 6=(3-4)
Gobierno						
legislación						
Justicia						
Coordinación Política de Gobierno						
Relaciones Exteriores						
Asuntos Financieros y Hacendarios						
Seguridad Nacional						
Asuntos de orden Público y Seguridad Interior						
Otros Servicios Generales						
Desarrollo Social	449,015,820	(33,048,889)	415,966,931	373,007,484	358,388,157	42,959,447
Protección Ambiental						
Vivienda y Servicios de la Comunidad						
Salud						
Recreación Cultura y otras Manifestaciones Sociales						
Educación	449,015,820	(33,048,889)	415,966,931	373,007,484	358,388,157	42,959,447
Protección Social						
Otros Asuntos Sociales						
Desarrollo Económico						
Asuntos Económicos, Comerciales y Laborales, en General						
Agropecuaria, Silvicultura, Pesca y Caza						
Combustibles y Energía						

Cuenta Pública 2021



Minería, Manufacturas y Construcción						
Transporte						
Comunicaciones						
Turismo						
Ciencia, Tecnología e Innovación						
Otras Industrias y otros Asuntos Económicos						
Otras no Clasificadas en Funciones Anteriores						
Transacciones de la Deuda Pública/Costo Financiero de la Deuda						
Transferencias y Aportaciones entre Diferentes Niveles y Ordenes de Gobierno						
Sanearamiento del Sistema Financiero						
Adeudos de Ejercicios Fiscales Anteriores						
Total del Gasto	449,016,320	(33,048,889)	415,966,931	373,007,484	368,388,157	42,669,447

Cuenta Pública 2021

Cuenta Pública 2021					
Colegio de Estudios Científicos y Tecnológicos del Estado de Nuevo León					
Endeudamiento Neto					
Del 1 de Enero al 31 de Diciembre de 2021					
Identificación del Crédito o Instrumento	Colocación		Amortización		Endeudamiento neto C=A-B
	A	B	B		
Créditos Bancarios					
	0		0		0
Total de Créditos Bancarios					
Otros Instrumentos de Deuda					
	0		0		0
Total de otros Instrumentos de Deuda					
TOTAL	0		0		0

Cuenta Pública 2021



Cuenta Pública 2021			
Colegio de Estudios Científicos y Tecnológicos del Estado de Nuevo León			
Indicadores de Postura Fiscal			
Del 1 de Enero al 31 de Diciembre de 2021			
Concepto	Estimado	Devengado	Pagado 3
I. Ingresos Presupuestarios (I=1+2)	426,697,660	415,966,931	415,966,931
1. Ingresos del Gobierno Entidad Federativa 1			
2. Ingresos Sector Paraestatal 1	426,697,660	415,966,931	415,966,931
II. Egresos Presupuestarios (II=3+4)	415,966,931	373,007,484	368,388,157
3. Egresos del Gobierno de la Entidad Federativa 2			
4. Egresos del Sector Paraestatal 1	415,966,931	373,007,484	368,388,157
III. Balance presupuestario (Superavit o Déficit) (III=I-II)	10,730,729	42,959,447	57,578,774
Concepto	Estimado	Devengado	Pagado 3
III. Balance presupuestario (Superavit o Déficit)	10,730,729	42,959,447	57,578,774
IV. Intereses, Comisiones y Gastos de Deuda			
V. Balance Primario (Superavit o Déficit) (V=III-IV)	10,730,729	42,959,447	57,578,774
Concepto	Estimado	Devengado	Pagado 3
A. Financiamiento			
B. Amortización de la Deuda			
C. Endeudamiento ó desendudamiento (C=A-B)			

1 Los Ingresos que se presentan son los ingresos presupuestarios totales sin incluir ingresos por financiamiento. Los Ingresos del Gobierno de la Entidad Federativa corresponden a los del Poder Ejecutivo, Legislativo Judicial y Autónomos.

2 Los egresos que se presentan son los egresos presupuestarios totales sin incluir los egresos por amortización. Los egresos del Gobierno de la Entidad Federativa corresponden a los del Poder Ejecutivo, Legislativo, Judicial y órganos Autónomos.

3 Para Ingresos se reportan los ingresos recaudados; para egresos se reportan los egresos pagados.

INFORMACION PROGRAMATICA

Cuenta Pública 2021

Cuenta Pública 2021

Gasto por Categoría Programática

Del 1 de enero al 31 de Diciembre de 2021
(Pesos)

Colegio de Estudios Científicos y Tecnológicos del Estado de Nuevo León

Concepto	Egresos					
	Aprobado	Ampliaciones/ (Reducciones)	Egresos Modificado	Devengado	Pagado	Subejercicio
1	2	3 = (1+2)	4	5	6 = (3 - 4)	
Programas	449,015,820	(33,048,889)	415,966,931	373,007,484	358,388,157	42,959,447
Subsidios: Sector Social y Privado o Entidades Federativas y Municipios	-	-	-	-	-	-
Sujetos o Reglas de Operación	-	-	-	-	-	-
Otros Subsidios	-	-	-	-	-	-
Desempeño de las Funciones	449,015,820	(33,048,889)	415,966,931	373,007,484	358,388,157	42,959,447
Prestación de Servicios Públicos	449,015,820	(33,048,889)	415,966,931	373,007,484	358,388,157	42,959,447
Provisión de Bienes Públicos	-	-	-	-	-	-
Planeación, seguimiento y evaluación políticas públicas	-	-	-	-	-	-
Promoción y fomento	-	-	-	-	-	-
Regulación y supervisión	-	-	-	-	-	-
Funciones de las Fuerzas Armadas (Únicamente Gobierno Federal)	-	-	-	-	-	-
Específicos	-	-	-	-	-	-
Proyectos de Inversión	-	-	-	-	-	-
Administrativos y de Apoyo	-	-	-	-	-	-
Apoyo al proceso presupuestario y para mejorar la eficiencia Institucional	-	-	-	-	-	-
Apoyo a la función pública y al mejoramiento de la gestión	-	-	-	-	-	-

Cuenta Pública 2021



Operaciones ajenas	-	-	-	-	-	-
Compromisos	-	-	-	-	-	-
Obligaciones de cumplimiento de resolución Jurisdiccional	-	-	-	-	-	-
Desastres Naturales	-	-	-	-	-	-
Obligaciones	-	-	-	-	-	-
Pensiones y jubilaciones	-	-	-	-	-	-
Aportaciones a la seguridad social	-	-	-	-	-	-
Aportaciones a fondos de estabilización	-	-	-	-	-	-
Aportaciones a fondos de inversión y restructura de pensiones	-	-	-	-	-	-
Programas de Gasto Federalizado (Gobierno Federal)	-	-	-	-	-	-
Gasto Federalizado	-	-	-	-	-	-
Participaciones a entidades federativas y municipios	-	-	-	-	-	-
Costo financiero, deuda o apoyo de deudores y ahorradores de la banca	-	-	-	-	-	-
Adeudos de ejercicios fiscales anteriores	-	-	-	-	-	-
Total del Gasto	449,016,820	(33,048,889)	415,966,931	373,007,484	358,388,157	42,959,447

Cuenta Pública 2021



GOBIERNO DEL ESTADO DE NUEVO LEÓN
SECRETARÍA DE FINANZAS Y TESORERÍA GENERAL DEL ESTADO
PRESUPUESTO POR RESULTADOS
REPORTE DE AVANCE FÍSICO - FINANCIERO 2021



INSTITUCIÓN: COLEGIO DE ESTUDIOS CIENTÍFICOS Y TECNOLÓGICOS (CECYTE)

VOMBRE DEL PROGRAMA: CECYTE EN EDUCACIÓN TECNOLÓGICA

TEMA DEL PED: EDUCACIÓN

OBJETIVO: ALCANZAR LA COBERTURA TOTAL EN MATERIA DE EDUCACIÓN

ESTRATEGIA: GARANTIZAR EL DERECHO A LA EDUCACIÓN CON EQUIDAD E INCLUSIÓN PARA TODA LA POBLACIÓN

BENEFICIARIO (PO/AE): PERSONAS - ALUMNOS DEL CECYTE

VALOR DEL PROGRAMA PRESUPUESTARIO

USIACIÓN PROGRAMÁTICA: 192202205

494,314,791

CP: CONAC "Modelo de"

MONTO I/	AVANCE FINANCIERO			
TRIMESTRE	I	II	III	IV
MONTO	94,073,822	190,812,698	253,060,484	373,007,464
PORCENTAJE	22.17%	44.96%	59.83%	87.91%

MATRIZ DE INDICADORES DE RESULTADOS 2021

RESUMEN NARRATIVO	INDICADOR	FÓRMULA	FRECUENCIA	AVANCE FÍSICO AÑO				MEDIOS DE VERIFICACIÓN Y FUENTE DE INFORMACIÓN	SUPUESTOS					
				2016	2017	2018	2019			2020	2021			
CONTRIBUIR A INCREMENTAR LA TASA BRUTA DE COBERTURA EN LA EDUCACIÓN MEDIA SUPERIOR MEDIANTE LA OFERTA DE BACHILLERATO GENERAL TECNOLÓGICA	TASA BRUTA DE COBERTURA DE EDUCACIÓN MEDIA SUPERIOR	$\frac{\text{MATRÍCULA DEL CECYTE CICLO ESCOLAR 1}^\circ \text{ / POBLACIÓN DE 15 A 17 AÑOS DE EDAD}}{100}$	ANUAL	5.00	13,494.00	7.30	3.09	4.83	4.94	5.07	4.89	SISTEMA DE ESTADÍSTICA 911: ESTADÍSTICO DE INICIO DE CURSOS / DIRECCIÓN GENERAL DE PLANEACIÓN Y COORDINACIÓN EDUCATIVA, SECRETARÍA DE EDUCACIÓN DE NUEVO LEÓN	SE CUENTA CON PERSONAL INFRASUBCUBICADO EDUCATIVO DE CALIDAD Y SUFICIENTE, ASÍ COMO PROGRAMAS DE APOYO PARA LOS ALUMNOS Y NO HABER CONTINGENCIA	
LAS PERSONAS ALUMNOS DEL CECYTE FINALIZAN SATISFACTORIAMENTE SU EDUCACIÓN MEDIA SUPERIOR, GENERAL TECNOLÓGICA	EFFECTIVIDAD TERMINAL EN EL CECYTE	$\frac{(\text{ALUMNOS EGRESADOS EN LA GENERACIÓN 1}^\circ - \text{ALUMNOS QUE INGRESARON EN LA GENERACIÓN 1}^\circ) \cdot 100}{1}$	ANUAL	62.00	59.33	-8.71	-5.60	2.40	7.11	59.18	66.71	SISTEMA DE CONTROL ESCOLAR DEL CECYTE DE LA DIRECCIÓN ACADÉMICA	SE CUENTA CON PERSONAL INFRASUBCUBICADO EDUCATIVO DE CALIDAD Y PROGRAMAS DE APOYO PARA LOS ALUMNOS	
C1. SERVICIO DE EDUCACIÓN MEDIA SUPERIOR OTORGADO	TASA DE VARIACIÓN DE MATRÍCULA PRLOS LLAMITOS DEL CECYTE	$\frac{(\text{MATRÍCULA DEL CECYTE CICLO ESCOLAR 1}^\circ \text{ - MATRÍCULA DEL CECYTE CICLO ESCOLAR 1}^\circ \text{ anterior}) \cdot 100}{1}$	SEMESTRAL	1.00	17,494.00	0.50	1.00					MEDIOS DE VERIFICACIÓN Y FUENTE DE INFORMACIÓN	SUPUESTOS	
C2. MATERIAL DIDÁCTICO ENTREGADO	PORCENTAJE DE DISTRIBUCIÓN DEL MATERIAL DIDÁCTICO	$\frac{(\text{ALUMNOS ATENDIDOS CON PAQUETE DE LIBROS} / \text{TOTAL DE ALUMNOS EN EL CECYTE}) \cdot 100}{1}$	SEMESTRAL	100.00	17,494.00	100.00	100.00						EL CECYTE CUENTA CON PERSONAL DOCENTE CERTIFICADO Y CAPACITADO E INFRASUBCUBICADO EDUCATIVO DE CALIDAD PARA EL SERVICIO DE EDUCACIÓN MEDIA SUPERIOR	
C3. TUTORÍAS Y ORIENTACIÓN EDUCATIVA BRINDADAS	PORCENTAJE DE ALUMNOS CON TUTORÍAS Y ORIENTACIONES BRINDADAS	$\frac{(\text{ALUMNOS CON TUTORÍAS Y ORIENTACIONES BRINDADAS} / \text{TOTAL DE ALUMNOS EN EL CECYTE}) \cdot 100}{1}$	SEMESTRAL	100.00	8,495.00	100.00	100.00						SE CUENTA CON LIBROS IMPRESOS Y PERSONAL RESPONSABLE PARA LA DISTRIBUCIÓN A PARTIR DE MATERIAL DIDÁCTICO	
CA. EVENTOS ARTÍSTICO-CULTURALES, TECNOLÓGICOS Y CÍVICOS DE PORTIVOS BRINDADOS	PORCENTAJE DE ALUMNOS QUE PARTICIPAN EN LOS EVENTOS BRINDADOS	$\frac{(\text{ALUMNOS CON PARTICIPACIÓN EN EVENTOS BRINDADOS} / \text{TOTAL DE ALUMNOS EN EL CECYTE}) \cdot 100}{1}$	SEMESTRAL	70.00	3,694.00	13	50.99						EL ALUMNO ALUMBA SU REINFORMACIÓN ACADÉMICA CON LOS TUTORÍAS Y ORIENTACIONES BRINDADAS	
C5. PRÁCTICAS PROFESIONALES ASIGNADAS	PORCENTAJE DE ALUMNOS EN PRÁCTICAS PROFESIONALES ASIGNADAS	$\frac{(\text{ALUMNOS EN PRÁCTICAS PROFESIONALES ASIGNADAS} / \text{TOTAL DE ALUMNOS DE LOS SEMESTRES CUANTO ESPERO DEL BACHILLERATO TECNOLÓGICO EN EL CECYTE}) \cdot 100}{1}$	SEMESTRAL	36.00	3,000.00	18.01	44.13						LOS ALUMNOS CUENTAN CON LAS TUTORÍAS Y ORIENTACIONES BRINDADAS PARA SU FORMACIÓN INTEGRAL	

Cuenta Pública 2021



CL SERVICIO DE EDUCACIÓN MEDIA SUPERIOR OTORGADO

ACTIVIDADES (Procesos)	ALTERNOS	PROCENTAJE DE INSCRIPCIONES REALIZADAS	CANTIDAD DE ALUMNOS INSCRITOS / CANTIDAD DE ALUMNOS PROGRAMADOS A INSCRIBIR * 100	TRIMESTRAL	100.00	91.00	91.00	99.00	95.00
ACT1. REGISTRO DE INSCRIPCIÓN DE ALUMNOS									
ACT2. ASIGNACIÓN DE CARGA ACADÉMICA POR CARRERA									
ACT3. ASIGNACIÓN DE GRUPO POR GRADO ACADÉMICO Y CARRERA									
ACT4. INMEDIACIÓN DE EXÁMENES									
ACT5. EVALUACIÓN DEL DESEMPEÑO ACADÉMICO									

ACTIVIDADES (Procesos)	ALTERNOS	PROCENTAJE DE INSCRIPCIONES REALIZADAS	CANTIDAD DE ALUMNOS INSCRITOS / CANTIDAD DE ALUMNOS PROGRAMADOS A INSCRIBIR * 100	TRIMESTRAL	100.00	91.00	91.00	99.00	95.00
ACT1. REGISTRO DE INSCRIPCIÓN DE ALUMNOS									
ACT2. ASIGNACIÓN DE CARGA ACADÉMICA POR CARRERA									
ACT3. ASIGNACIÓN DE GRUPO POR GRADO ACADÉMICO Y CARRERA									
ACT4. INMEDIACIÓN DE EXÁMENES									
ACT5. EVALUACIÓN DEL DESEMPEÑO ACADÉMICO									

ACTIVIDADES (Procesos)	ALTERNOS	PROCENTAJE DE INSCRIPCIONES REALIZADAS	CANTIDAD DE ALUMNOS INSCRITOS / CANTIDAD DE ALUMNOS PROGRAMADOS A INSCRIBIR * 100	TRIMESTRAL	100.00	91.00	91.00	99.00	95.00
ACT1. REGISTRO DE INSCRIPCIÓN DE ALUMNOS									
ACT2. ASIGNACIÓN DE CARGA ACADÉMICA POR CARRERA									
ACT3. ASIGNACIÓN DE GRUPO POR GRADO ACADÉMICO Y CARRERA									
ACT4. INMEDIACIÓN DE EXÁMENES									
ACT5. EVALUACIÓN DEL DESEMPEÑO ACADÉMICO									

Cuenta Pública 2021



C3. TUTORÍAS Y ORIENTACIÓN EDUCATIVA BRINDADAS

ACTIVIDADES (Proceso)	INDICADORES	VALOR	TRIMESTRAL	VALOR	DESCRIPCIÓN DE LAS ACTIVIDADES	DESCRIPCIÓN DE LOS RESULTADOS
A1C3. REUNIÓN DE ACADÉMIA ESTATA DE ORIENTACIÓN EDUCATIVA Y TUTORÍAS	PORCENTAJE DE PLANTELES CON PROGRAMAS DE TUTORÍAS / PLANTELAS DEL CECYTE (L)	100.00	100.00	100.00	PLANTELAS CON PROGRAMAS DE TUTORÍAS / PLANTELAS DEL CECYTE (L)	SE CUENTA CON LOS RECURSOS HUMANOS Y TÉCNICOS PARA REALIZAR LAS REUNIONES ESTATALES DE ACADÉMICOS
A2C3. REUNIÓN DE ACADÉMIA LOCAL DE ORIENTACIÓN EDUCATIVA Y TUTORÍAS	PORCENTAJE DE DOCENTES QUE IMPARTEN TUTORÍAS	100.00	100.00	100.00	DOCENTES DEL CECYTE CON PROGRAMAS DE TUTORÍAS (DOCENTES DEL CECYTE) *	SE CUENTA CON LOS DOCENTES CAPACITADOS PARA CUBRIR EL PROGRAMA DE TUTORÍAS
A3C3. DIFUSIÓN DE ALUMNOS CON PROBLEMAS ACADÉMICOS Y PSICOSOCIALES	PORCENTAJE DE ALUMNOS DETECTADOS CON PROBLEMAS PSICOSOCIALES / TOTAL DE ALUMNOS ATENDIDOS EN EL PROGRAMA DE TUTORÍAS * 100	100.00	100.00	100.00	TOTAL DE ALUMNOS DETECTADOS CON PROBLEMAS PSICOSOCIALES / TOTAL DE ALUMNOS ATENDIDOS EN EL PROGRAMA DE TUTORÍAS * 100	SE CUENTA CON LOS DOCENTES Y RECURSOS TÉCNICOS PARA LA IDENTIFICACIÓN Y ATENCIÓN DE ESTUDIANTES EN RIESGO
A4C3. SEGUIMIENTO DE ALUMNOS EN PROBLEMAS	PORCENTAJE DE ALUMNOS CON CAMBIO FAVORABLE EN COMPORTAMIENTO	100.00	100.00	100.00	TOTAL DE ALUMNOS CON CAMBIO FAVORABLE / TOTAL DE ALUMNOS ATENDIDOS EN EL PROGRAMA DE TUTORÍAS * 100	76.70
A5C3. REPORTES DE TUTORÍAS Y ORIENTACIÓN EDUCATIVA	PORCENTAJE DE INFORMES DE TUTORÍAS Y ORIENTACIÓN EDUCATIVA DE LOS PLANTELAS	100.00	100.00	100.00	REPORTES DEL DEPARTAMENTO DE PLANES Y PROGRAMAS (REPORTES) / DIRECCIÓN ACADÉMICA	SE CUENTA CON INFORMES DE CUMPLIMIENTO DE CADA PLANTEL
C4. EVENTOS ARTÍSTICO-CULTURALES, TECNOLÓGICOS Y OVNICOS-DEPORTIVOS BRINDADOS	PORCENTAJE DE CONVOCATORIAS EMITIDAS ESTATALES	50.00	100.00	100.00	CONVOCATORIAS EMITIDAS / CONVOCATORIAS PROGRAMADAS AL AÑO * 100	71.43
A2C4. REGISTRO DE PLANTELES PARTICIPANTES	PORCENTAJE DE PLANTELAS PARTICIPANTES	100.00	100.00	100.00	NÚMERO DE PLANTELAS PARTICIPANTES / PLANTELAS CONVOCADAS * 100	100.00
A3C4. REALIZACIÓN DE LOS EVENTOS	PORCENTAJE DE EVENTOS REALIZADOS	17.65	35.29	82.35	NÚMERO DE EVENTOS REALIZADOS / NÚMERO DE EVENTOS PROGRAMADOS * 100	82.35
C5. PRÁCTICAS PROFESIONALES ASIGNADAS	PORCENTAJE DE SOLICITUD DE ESTUDIANTES POR PARTE DE LAS EMPRESAS	50.00	0	71.43	NÚMERO DE ESTUDIANTES SOLICITADOS POR EMPRESAS / TOTAL DE ALUMNOS DEL SEMESTER 5 QUINTO Y SEXTO DEL BAUTILLERAO TECNOLÓGICO EN EL CECYTE * 100	71.43
A2C5. SELECCIÓN DE ESTUDIANTES	PORCENTAJE DE ESTUDIANTES SELECCIONADOS	100.00	100.00	100.00	NÚMERO DE ESTUDIANTES SELECCIONADOS / TOTAL DE ESTUDIANTES DISPONIBLES SO. Y EG. (HM) * 100	100.00
A3C5. RECEPCIÓN DE SOLICITUD DE ESTUDIANTES POR PARTE DE LAS EMPRESAS	PORCENTAJE DE SOLICITUD DE ESTUDIANTES POR PARTE DE LAS EMPRESAS	0.94	17.88	55.36	NÚMERO DE ESTUDIANTES SOLICITADOS POR EMPRESAS / TOTAL DE ALUMNOS DEL SEMESTER 5 QUINTO Y SEXTO DEL BAUTILLERAO TECNOLÓGICO EN EL CECYTE * 100	55.36
A2C5. SELECCIÓN DE ESTUDIANTES	PORCENTAJE DE ESTUDIANTES SELECCIONADOS	0.94	17.88	55.36	NÚMERO DE ESTUDIANTES SELECCIONADOS / TOTAL DE ESTUDIANTES DISPONIBLES SO. Y EG. (HM) * 100	55.36
A3C5. FIRMA DE CORVEN DE COLABORACIÓN EMPRESA-CECYTE	PORCENTAJE DE ESTUDIANTES CONTRATADOS / CONFIRMADES	0.94	17.88	55.36	NÚMERO DE ESTUDIANTES CONTRATADOS / NÚMERO DE ESTUDIANTES ELEGIDOS * 100	55.36
OBSERVACIONES						

ANEXOS

Cuenta Pública 2021

Cuenta Pública 2021 Anexo de Bienes Muebles Del 1 de enero al 31 de Diciembre de 2021 (Pesos)		Valor en Libros
Colegio de Estudios Científicos y Tecnológicos del Estado de Nuevo León		
Código	Descripción del Bien Mueble	Valor en Libros
<p>Nota.- Se anexa CD y archivo PDF incluyendo todos los activos.</p>		

Cuenta Pública 2021 Anexo de Bienes Inmuebles Del 1 de enero al 31 de Diciembre de 2021 (Pesos)		Valor en Libros
Colegio de Estudios Científicos y Tecnológicos del Estado de Nuevo León		
Código	Descripción del Bien Inmueble	Valor en Libros
<p>Nota.- Se anexa CD y archivo PDF incluyendo todos los activos.</p>		

Cuenta Pública 2021



Cuenta Pública 2021

Relación de cuentas bancarias productivas específicas al 31 de Diciembre de 2020
 Colegio de Estudios Científicos y Tecnológicos del Estado de Nuevo León

Fondo, Programa o Convenio	Datos de la Cuenta Bancaria	
	Institución Bancaria	Número de Cuenta
APORTACION ESTATAL 2021	BANORTE	1121551042
APORTACION FEDERAL 2021	BANORTE	1121551051
INGRESOS PROPIOS	BANORTE	022 0942845
NÓMINA	BANORTE	005 1373758
APORTACION FEDERAL 2017	HSBC	4059363515

Cuenta Pública 2021

Formato 6 a)

Cuenta Pública 2021
Estado Analítico del Ejercicio del presupuesto de Egresos
Clasificación por objeto del Gasto (capítulo y Concepto)
Colegio de Estudios Científicos y Tecnológicos del Estado de Nuevo León
(pesos)

Del 1 de Enero al 31 de Diciembre de 2021

Concepto	Egresos						
	Aprobado (d)	Ampliaciones/ (Reducciones)	Egresos Modificado	Devengado	Pagado	Subejercicio (e)	
I. Gasto No Etiquetado (I= A+B+C+D+E+F+G+H+I)	449,015,820	(33,048,889)	415,966,931	373,007,484	358,388,157	42,959,447	
A. Servicios Personales (A=a1+a2+a3+a4+a5+a6+a7)	424,322,221	(52,650,006)	371,672,215	337,023,285	337,023,285	34,648,930	
a1) Remuneraciones al personal de Carácter Permanente	196,018,040	(11,855,893)	184,162,147	158,100,313	158,100,313	26,061,834	
a2) Remuneraciones al personal de Carácter Transitorio	-	-	-	-	-	-	
a3) Remuneraciones Adicionales y Especiales	56,158,262	1,445,490	57,603,752	56,341,257	56,341,257	1,262,495	
a4) Seguridad Social	79,055,292	(26,855,446)	52,199,846	52,199,846	52,199,846	-	
a5) Otras prestaciones Sociales y Económicas	89,113,711	(16,748,167)	72,365,544	65,352,313	65,352,313	7,013,231	
a6) Previsiones	-	-	-	-	-	-	
a7) Pago de Estímulos al Servidor Público	3,976,916	1,364,010	5,340,927	5,029,557	5,029,557	311,370	
B. Materiales y Suministros (B=b1+b2+b3+b4+b5+b6+b7+b8+b9)	9,165,215	1,908,682	11,073,897	8,301,176	5,455,887	2,772,721	
b1) Materiales de Administración, Emisión de Documentos y Artículos Oficiales	4,380,037	1,170,692	5,550,729	4,395,138	2,171,726	1,155,591	
Alimentos y Utensilios	399,997	325,653	725,651	361,848	361,848	363,803	
b3) Materias Primas y materiales de Producción y Comercialización	-	-	-	-	-	-	
b4) Materiales y Artículos de Construcción y de Reparación	1,180,222	(1,106,466)	73,756	39,759	39,759	33,997	

Cuenta Pública 2021



b5) Productos Químicos, Farmacéuticos y de Laboratorio	350,016	1,672,962	2,022,978	1,253,393	631,517	769,585
b6) Combustibles, Lubrificantes y Aditivos	999,996	(765,954)	234,042	234,042	234,042	-
b7) Vestuario, Blancos, Prendas de Producción y Artículos Deportivos	454,998	133,280	568,278	567,632	567,632	20,647
b8) Materiales y Suministros para Seguridad	-	-	-	-	-	-
b9) Herramientas, Refacciones y Accesorios Menores	1,399,949	478,515	1,878,463	1,449,364	1,449,364	429,099
C. Servicios Generales (C=c1+c2+c3+c4+c5+c6+c7+c8+c9)	15,516,795	16,804,913	32,321,709	27,526,144	15,752,105	4,795,665
c1) Servicios Básicos	5,670,060	(2,096,886)	3,573,174	3,538,853	3,412,046	34,321
c2) Servicios de Arrendamiento	1,650,000	436,329	2,086,328	2,085,411	2,085,411	917
c3) Servicios Profesionales, Científicos, Técnicos y Otros Servicios	3,818,619	6,401,285	10,219,904	9,141,618	4,964,962	1,078,236
c4) Servicios Financieros, Bancarios y Comerciales	229,992	(128,874)	101,118	101,118	101,118	-
c5) Servicios de Instalación, Reparación, Mantenimiento y Conservación	1,319,918	10,213,736	14,533,654	11,041,711	3,571,135	491,943
c6) Servicios de Comunicación Social y Publicidad	50,052	(13,876)	36,176	36,176	36,176	-
c7) Servicio de Traslado y Viáticos	500,004	83,814	583,818	452,975	452,975	130,843
c8) Servicios Oficiales	430,004	(108,180)	321,824	124,207	124,207	197,617
c9) Otros Servicios Generales	1,848,147	2,017,566	3,865,712	1,004,076	1,004,076	2,861,636
D. Transferencias, Asignaciones, Subsidios y Otras Ayudas						
(D=d1+d2+d3+d4+d5+d6+d7+d8+d9)						
d1) Transferencias Internas y Asignaciones al Sector Público	-	-	-	-	-	-
d2) Transferencias al Resto del Sector Público	-	-	-	-	-	-
d3) Subsidios y Subvenciones	-	-	-	-	-	-
d4) Ayudas Sociales	-	-	-	-	-	-
d5) Pensiones y Jubilaciones	-	-	-	-	-	-
d6) Transferencias a Fidelcomisos, Mandatos y Análogos	-	-	-	-	-	-
d7) Transferencias a la Seguridad Social	-	-	-	-	-	-

Cuenta Pública 2021

d8) Donativos	-	-	-	-	-	-
d9) Transferencias al Exterior	-	-	-	-	-	-
E. Bienes Muebles, Inmuebles e Intangibles (E=e1+e2+e3+e4+e5+e6+e7 +e8+e9)	11,588	887,522	899,110	156,879	156,879	742,231
e1) Mobiliario y Equipo de Administración	-	-	-	-	-	-
e2) Mobiliario y Equipo Educativo y Recreativo	-	-	-	-	-	-
e3) Equipo e Instrumental Médico y de Laboratorio	-	-	-	-	-	-
e4) Vehículos y Equipo de Transporte	-	-	-	-	-	-
e5) Equipo de Defensa y Seguridad	-	-	-	-	-	-
e6) Maquinaria, Otros Equipos y Herramientas	11,588	887,522	899,110	156,879	156,879	742,231
e7) Activos Biológicos	-	-	-	-	-	-
e8) Bienes Inmuebles	-	-	-	-	-	-
e9) Activos Intangibles	-	-	-	-	-	-
F. Inversión Pública (F=f1+f2+f3)	-	-	-	-	-	-
f1) Obra Pública en Bienes de Dominio Público	-	-	-	-	-	-
f2) Obra Pública en Bienes Propios	-	-	-	-	-	-
f3) Proyectos Productivos y Acciones de Fomento	-	-	-	-	-	-
G. Inversiones Financieras y Otras Provisiones (G=g1+g2+g3+g4+g5+g6+g7)	-	-	-	-	-	-
g1) Inversiones para el Fomento de Actividades Productivas	-	-	-	-	-	-
g2) Acciones y Participaciones de Capital	-	-	-	-	-	-
g3) Compra de Títulos y Valores	-	-	-	-	-	-
g4) Concesión de Préstamos	-	-	-	-	-	-
g5) Inversiones en Fideicomiso y Mandatos	-	-	-	-	-	-
g6) Otras Inversiones Financieras	-	-	-	-	-	-
g7) Provisiones para Contingencias y otras Erogaciones Especiales	-	-	-	-	-	-
H. Participaciones y Aportaciones (H=h1+h2+h3)	-	-	-	-	-	-
h1) Participaciones	-	-	-	-	-	-

Cuenta Pública 2021



h2) Aportaciones	-	-	-	-	-	-	-	-	-
h3) Convenios	-	-	-	-	-	-	-	-	-
1. Deuda Pública	-	-	-	-	-	-	-	-	-
11) Amortización de la Deuda Pública	-	-	-	-	-	-	-	-	-
12) Intereses de la Deuda Pública	-	-	-	-	-	-	-	-	-
13) Comisión de la Deuda Pública	-	-	-	-	-	-	-	-	-
14) Gastos de la deuda Pública	-	-	-	-	-	-	-	-	-
15) Costo por Coberturas	-	-	-	-	-	-	-	-	-
16) Apoyos Financieros	-	-	-	-	-	-	-	-	-
17) adeudos de Ejercicios Fiscales Anteriores (Adefas)	-	-	-	-	-	-	-	-	-
1. Gasto Etiquetado (I= A+B+C+D+E+F+G+H+I)	-	-	-	-	-	-	-	-	-
A. Servicios Personales (A=a1+a2+a3+a4+a5+a6+a7)	-	-	-	-	-	-	-	-	-
a1) Remuneraciones al personal de Carácter Permanente	-	-	-	-	-	-	-	-	-
a2) Remuneraciones al personal de Carácter Transitorio	-	-	-	-	-	-	-	-	-
a3) Remuneraciones Adicionales y Especiales	-	-	-	-	-	-	-	-	-
a4) Seguridad Social	-	-	-	-	-	-	-	-	-
a5) Otras prestaciones Sociales y Económicas	-	-	-	-	-	-	-	-	-
a6) Previsiones	-	-	-	-	-	-	-	-	-
a7) Pago de Estímulos al Servidor Público	-	-	-	-	-	-	-	-	-
B. Materiales y Suministros (B=b1+b2+b3+b4+b5+b6+b7 +b8+b9)	-	-	-	-	-	-	-	-	-
b1) Materiales de Administración, Emisión de Documentos y Artículos Oficiales	-	-	-	-	-	-	-	-	-
Alimentos y Utensilios	-	-	-	-	-	-	-	-	-
b3) Materias Primas y materiales de Producción y Comercialización	-	-	-	-	-	-	-	-	-
b4) Materiales y Artículos de Construcción y de Reparación	-	-	-	-	-	-	-	-	-
b5) Productos Químicos, Farmacéuticos y de Laboratorio	-	-	-	-	-	-	-	-	-
b6) Combustibles, Lubricantes y Aditivos	-	-	-	-	-	-	-	-	-
b7) Vestuario, Blancos, Prendas de Producción y Artículos Deportivos	-	-	-	-	-	-	-	-	-

Cuenta Pública 2021

b8) Materiales y Suministros para Seguridad	-	-	-	-	-	-	-
b9) Herramientas, Refacciones y Accesorios Menores	-	-	-	-	-	-	-
C. Servicios Generales (C=c1+c2+c3+c4+c5+c6+c7+c8+c9)	-	-	-	-	-	-	-
c1) Servicios Básicos	-	-	-	-	-	-	-
c2) Servicios de Arrendamiento	-	-	-	-	-	-	-
c3) Servicios Profesionales, Científicos, Técnicos y Otros Servicios	-	-	-	-	-	-	-
c4) Servicios Financieros, Bancarios y Comerciales	-	-	-	-	-	-	-
c5) Servicios de Instalación, Reparación, Mantenimiento y Conservación	-	-	-	-	-	-	-
c6) Servicios de Comunicación Social y Publicidad	-	-	-	-	-	-	-
c7) Servicio de Traslado y Viáticos	-	-	-	-	-	-	-
c8) Servicios Oficiales	-	-	-	-	-	-	-
c9) Otros Servicios Generales	-	-	-	-	-	-	-
D. Transferencias, Asignaciones, Subsidios y Otras Ayudas (D=d1+d2+d3+d4+d5+d6+d7+d8+d9)	-	-	-	-	-	-	-
d1) Transferencias Internas y Asignaciones al Sector Público	-	-	-	-	-	-	-
d2) Transferencias al Resto del Sector Público	-	-	-	-	-	-	-
d3) Subsidios y Subvenciones	-	-	-	-	-	-	-
d4) Ayudas Sociales	-	-	-	-	-	-	-
d5) Pensiones y Jubilaciones	-	-	-	-	-	-	-
d6) Transferencias a Fideicomisos, Mandatos y Análogos	-	-	-	-	-	-	-
d7) Transferencias a la Seguridad Social	-	-	-	-	-	-	-
d8) Donativos	-	-	-	-	-	-	-
d9) Transferencias al Exterior	-	-	-	-	-	-	-
E. Bienes Muebles, Inmuebles e Intangibles (E=e1+e2+e3+e4+e5+e6+e7+e8+e9)	-	-	-	-	-	-	-
e1) Mobiliario y Equipo de Administración	-	-	-	-	-	-	-

Cuenta Pública 2021



e2) Mobiliario y Equipo Educativo y Recreativo	-	-	-	-	-	-	-	-
e3) Equipo e Instrumental Médico y de Laboratorio	-	-	-	-	-	-	-	-
e4) Vehículos y Equipo de Transporte	-	-	-	-	-	-	-	-
e5) Equipo de Defensa y Seguridad	-	-	-	-	-	-	-	-
e6) Maquinaria, Otros Equipos y Herramientas	-	-	-	-	-	-	-	-
e7) Activos Biológicos	-	-	-	-	-	-	-	-
e8) Bienes Inmuebles	-	-	-	-	-	-	-	-
e9) Activos Intangibles	-	-	-	-	-	-	-	-
F. Inversión Pública (F=f1+f2+f3)	-	-	-	-	-	-	-	-
f1) Obra Pública en Bienes de Dominio Público	-	-	-	-	-	-	-	-
f2) Obra Pública en Bienes Propios	-	-	-	-	-	-	-	-
f3) Proyectos Productivos y Acciones de Fomento	-	-	-	-	-	-	-	-
G. Inversiones Financieras y Otras Provisiones (G=g1+g2+g3+g4+g5+g6+g7)	-	-	-	-	-	-	-	-
g1) Inversiones para el Fomento de Actividades Productivas	-	-	-	-	-	-	-	-
g2) Acciones y Participaciones de Capital	-	-	-	-	-	-	-	-
g3) Compra de Títulos y Valores	-	-	-	-	-	-	-	-
g4) Concesión de Préstamos	-	-	-	-	-	-	-	-
g5) Inversiones en Fideicomiso y Mandatos	-	-	-	-	-	-	-	-
g6) Otras Inversiones Financieras	-	-	-	-	-	-	-	-
g7) Provisiones para Contingencias y otras Erogaciones Especiales	-	-	-	-	-	-	-	-
H. Participaciones y Aportaciones (H=h1+h2+h3)	-	-	-	-	-	-	-	-
h1) Participaciones	-	-	-	-	-	-	-	-
h2) Aportaciones	-	-	-	-	-	-	-	-
h3) Convenios	-	-	-	-	-	-	-	-
I. Deuda Pública	-	-	-	-	-	-	-	-
i1) Amortización de la Deuda Pública	-	-	-	-	-	-	-	-
i2) Intereses de la Deuda Pública	-	-	-	-	-	-	-	-

Cuenta Pública 2021

i3) Comisión de la Deuda Pública	-	-	-	-	-	-	-
i4) Gastos de la deuda Pública	-	-	-	-	-	-	-
i5) Costo por Coberturas	-	-	-	-	-	-	-
i6) Apoyos Financieros	-	-	-	-	-	-	-
i7) adeudos de Ejercicios Fiscales Anteriores (Adefas)	-	-	-	-	-	-	-
III. Total Egresos III= (I+II)	449,015,820	(33,048,889)	415,966,931	373,007,484	358,388,157	42,959,447	

LEY DE DISCIPLINA FINANCIERA

Cuenta Pública 2021

Cuenta Pública 2021 Estado de Situación Financiera Detallada-LDF Del 1 de Enero al 31 de Diciembre de 2021 Colegio de Estudios Científicos y Tecnológicos del Estado de Nuevo León (Pesos)

Concepto	Cuarto Trim. 2021	ANUAL 2020	Concepto	Cuarto Trim. 2021	ANUAL 2020
ACTIVO					
Activo Circulante					
a) Efectivo y Equivalentes(a=a1+a2+a3+a4+a5+a6+a7)	74,434,905	80,091,927		19,135,544	231,940,978
a1) Efectivo	-	-	a. Cuentas Por Pagar a Corto Plazo(a=a1+a2+a3+a4+a5+a6+a7+a8+a9)	34,623,972	114,103,642
a2) Bancos/tesorería	74,387,470	79,467,514	a1) Servicios Personales Por Pagar a Corto Plazo	95,143,873	73,820,358
a3) Bancos/Dependencias y Otros	-	-	a2) Proveedores por Pagar a Corto Plazo	-	-
a4) Inversiones temporales (hasta 3 meses)	47,435	624,413	a3) Contratistas por obras Públicas por pagar a Corto Plazo	-	-
a5) Fondos en afectación Especifica	-	-	a4) Participaciones y Aportaciones por Pagar a Corto plazo	-	-
a6) Depósitos de Fondos de Terceros en Garantía y/o Administración	-	-	a5) Transferencias Otorgadas por Pagar a Corto Plazo	-	-
a7) Otros Efectivos Equivalentes	-	-	a6) Intereses, Comisiones y Otros Gastos de la Deuda Pública por pagar a Corto Plazo	-	-
			a7) Retenciones y Contribuciones por pagar a Corto Plazo	36,523,816	18,557,040
			a8) Devoluciones de la Ley de Ingresos por Pagar a Corto Plazo	-	-
b) Derechos a Recibir Efectivo y Equivalentes(b=b1+b2+b3+b4+b5+b6+b7)	170,943,200	402,371,106	a9) Otras Cuentas por Pagar a Corto plazo	25,063,779	25,459,939
b1) Inversiones Financieras a Corto Plazo	-	-	b. Documentos por Pagar a Corto Plazo	-	-
b2) Cuentas por Cobrar a Corto Plazo	-	-	b1) Documentos Comerciales por Pagar a Corto Plazo	-	-
			b2) Documentos Comerciales por pagar a Corto plazo	-	-
PASIVO					
Pasivo Circulante					

Cuenta Pública 2021



b3) Deudores Diversos por Cobrar a Corto Plazo	170,943,200	402,371,106	b3) Otros Documentos por Pagar a Corto Plazo	-	-
b4) Ingresos por recuperar a Corto Plazo	-	-	c. Porción a Corto Plazo de la Deuda Pública a Largo Plazo(c= c1+c2)	-	-
b5) Deudoras por Anticipos de la Tesorería a Corto Plazo	-	-	c1) Porción a Corto Plazo de la Deuda Pública	-	-
b6) Prestamos otorgados a Corto Plazo	-	-	c2) Porción a Corto Plazo de Arrendamiento Financiero	-	-
b7) Otros Derechos a Recibir Efectivo y Equivalentes a Corto Plazo	-	-	d. Títulos y Valores a Corto Plazo	-	-
c) Derechos a Recibir Bienes o Servicios(c=c1+c2+c3+c4+c5)	-	-	e. Pasivos Diferidos a Corto Plazo (de=e1+e2+e3)	-	-
c1) Anticipo a Proveedores por Adquisición de Bienes y Prestación de Servicios a Corto Plazo	-	-	e1) Ingresos Cobrados por Adelantado a Corto Plazo	-	-
c2) Anticipo a Proveedores por Adquisición de Bienes Inmuebles y Muebles a Corto Plazo	-	-	e2) Intereses Cobrados por Adelantado a Corto Plazo	-	-
c3) Anticipo a proveedores por Adquisición de Bienes Intangibles a Corto Plazo	-	-	e3) Otros pasivos Diferidos a Corto Plazo	-	-
c4) anticipo a Contratistas por Obras Públicas a Corto Plazo	-	-	f. Fondos y Bienes de Terceros en Garantía y/o Administración a Corto Plazo	-	-
c5) Otros Derechos a Recibir Bienes y Servicios a Corto Plazo	-	-	(f=f1+f2+f3+f4+f5+f6)	-	-
d) Inventarios(d=d1+d2+d3+d4+d5)	-	-	f1) Fondos de Garantía a Corto plazo	-	-
d1) Inventario de Mercancías por Venta	-	-	f2) Fondos de Administración a Corto Plazo	-	-
d2) Inventario de Mercancías Terminadas	-	-	f3) Fondos de Contingencia a Corto Plazo	-	-
d3) Inventario de Mercancías en Proceso	-	-	f4) Fondos de Fideicomiso Mandatos y Contratos Análogos a Corto Plazo	-	-
d4) Inventario de Materias Primas, Materiales y Suministros para Producción	-	-	f5) Otros Fondos de terceros en Garantía y/o Administración a Corto Plazo	-	-
d5) Bienes en Tránsito	-	-	f6) Valores y Bienes de garantía a Corto Plazo	-	-
e) Almacenes	-	-	g. Provisiones a Corto Plazo (g=g1+g2+g3)	4,146,154	5,656,087
			g1) Provisión para demandas y Juicios Corto Plazo	-	-
			g2) Provisión para Contingencias al Corto plazo	-	-
			g3) Otras Provisiones a Corto Plazo	4,146,154	5,656,087
			h. Otros Pasivos a Corto Plazo (h=h1+h2+h3)	-	-

Cuenta Pública 2021

f) Estimación por Pérdida o Deterioro de Activos Circulantes = (f1+f2)				
f1) Estimaciones para Cuentas Incobrables por Derechos a Recibir Efectivo o Equivalentes	(203,500)	(203,500)	(203,500)	-
f2) Estimación por Deterioro de Inventarios	-	-	-	-
g) Otros Activos Circulantes= (g1+g2+g3+g4)	197,700	197,700	197,700	-
g1) Valores en Garantía	197,700	197,700	197,700	-
g2) Bienes en Garantía (excluye depósitos de fondos)	-	-	-	-
g3) Bienes Derivados de Embargos, Decomisos, Aseguramientos y Dación en Pago	-	-	-	-
g4) Adquisición con fondos de Terceros	-	-	-	-
IA. Total de Activos Circulantes(IA = a+b+c+d+e+f+g)	245,372,305	482,457,233	482,457,233	237,597,065
Activo No Circulante				
a. Inversiones Financieras a Largo Plazo	-	-	-	-
b. Derechos a Recibir Efectivo o Equivalentes a Largo Plazo	-	-	-	-
c. Bienes Inmuebles, Infraestructura y Construcciones en Proceso	228,206,433	228,206,433	-	13,922
d. Bienes Muebles	75,275,061	41,804,575	-	-
e. Activos Intangibles	760,319	784,458	-	669,513
f. Depreciación, Deterioro y Amortización Acumulada de Bienes	(103,692,449)	(87,095,857)	-	-
g. Activos Diferidos	-	-	-	-
h. Estimación por Pérdida o Deterioro de Activos no Circulantes	-	-	-	-
i. Otros Activos no Circulantes	-	-	-	-
IB. Total de Activos no Circulantes(IB= a+b+c+d+e+f+g+h+i)	200,549,363	183,699,609	183,699,609	\$25,348,363
II. Total de Pasivos No Circulantes(IIB=a+b+c+d+e+f)				
IIA. Total de Pasivo Circulante (IIA= a+b+c+d+e+f+g+h)	195,501,595	237,597,065	-	-
Pasivo No Circulante				
a. Cuentas por Pagar a Largo Plazo	-	-	-	-
b. Documentos por Pagar a Largo Plazo	-	-	-	-
c. Deuda Pública a Largo Plazo	-	-	-	-
d. Pasivos Diferidos a Largo Plazo	-	-	-	-
e. Fondos y Bienes de Terceros en Garantía y/o en Administración a Largo Plazo	92,535	669,513	-	-
f. Provisiones a Largo Plazo	27,076,210	24,664,918	-	-
II. Total del Pasivo (II=IIA+IIB)	\$27,168,745	\$25,348,363	\$25,348,363	\$25,348,363
HACIENDA PÚBLICA/PATRIMONIO	\$222,670,340	\$262,945,419	\$262,945,419	\$262,945,419

Cuenta Pública 2021



III.A. Hacienda Pública/ Patrimonio Contribuido (III A=a+b+c+d)				317,209,110	285,418,900
a. Aportaciones				296,648,523	254,853,313
b. Donaciones de Capital				-	-
c. Actualización de la Hacienda Pública/ Patrimonio				20,560,587	20,560,587
III.B. Hacienda Pública/ Patrimonio Generado (III B=a+b+c+d+e)				(93,957,781)	117,792,524
a. Resultados del Ejercicio (Ahorro / Desahorro)				22,587,601	(40,712,637)
b. Resultados de Ejercicios Anteriores				(118,044,639)	158,505,162
c. Revalúos				1,499,257	-
d. Reservas				-	-
e. Rectificaciones de Resultados de Ejercicios Anteriores				-	-
III.C. Exceso o Insuficiencia en la Actualización de La Hacienda Pública/ Patrimonio				-	-
III.C=(a+b)				-	-
a. Resultado por Posición Monetaria				-	-
b. Resultado por Tenencia de Activos no Monetarios				-	-
III: Total Hacienda Pública/ Patrimonio (III=III A+III B+III C)				223,251,329	403,211,424
I. Total del Activo (I=I A+I B)		445,921,668	666,155,843	445,921,668	666,155,843
IV. Total de Pasivo y Hacienda Pública/ Patrimonio (IV=I+III)					

Bajo protesta de decir verdad declaramos que los Estados Financieros y sus Notas son razonablemente correctos y responsabilidad del emisor

Mtro. Aram Mario González Ramírez
Director General

Lic. Jorge Ferrando Sutterez Leal
Encargado de Dirección Administrativa

Cuenta Pública 2021

Cuenta Pública 2021

Estado Analítico de la Deuda y Otros Pasivos-LDF Colegio de Estudios Científicos y Tecnológicos del Estado de Nuevo León Del 1 de Enero al 31 de Diciembre de 2021 (b)

(Pesos)

Denominación de las Deudas	Saldo al 31 de Diciembre 2021(d)	Disposiciones del Periodo (e)	Amortizaciones del Periodo (f)	Revaluaciones, Reclasificaciones y otros Ajustes (g)	Saldo Final del Periodo (h) H=d+e+f+g	Pago de Intereses del Periodo (i)	Pago de Comisiones y demás costos asociados durante el Periodo
1. Deuda Pública (1=A+B)	0	0	0	0	0	0	0
A. Corto Plazo (A=a1+a2+a3)	0	0	0	0	0	0	0
Deuda Interna							
a1) Instituciones de Crédito	0	0	0	0	0	0	0
a2) Títulos y Valores:	0	0	0	0	0	0	0
a3) Arrendamientos Financieros	0	0	0	0	0	0	0
B. Largo Plazo (B=b41+b2+b3)	0	0	0	0	0	0	0
b1) Instituciones de Crédito	0	0	0	0	0	0	0
b2) Títulos y Valores:	0	0	0	0	0	0	0
b3) Arrendamientos Financieros	0	0	0	0	0	0	0
2. Otros Pasivos:	262,945,419	(40,275,079)	0	0	222,670,340	0	0
3. Total Deuda y Otros Pasivos (3=1+2)	262,945,419	(40,275,079)	0	0	222,670,340	0	0
4.- Deuda Contingente 1(informativo)							
A. Deuda Contingente 1	0	0	0	0	0	0	0
B. Deuda Contingente 1	0	0	0	0	0	0	0
C. Deuda Contingente XXX	0	0	0	0	0	0	0

Cuenta Pública 2021




5.- Valor de Instrumentos Bono cupón Cero 2 (Informativo)						
A. Instrumento Bono Cupón Cero 1	0	0	0	0	0	0
B. Instrumento Bono Cupón Cero 2	0	0	0	0	0	0
C. Instrumento Bono Cupón Cero XX	0	0	0	0	0	0

1 Se refiere a cualquier financiamiento sin fuente o garantía de pago definida, que sea asumida de manera solidaria o subsidiaria por las entidades Federativas con sus Municipios, organismos descentralizados y empresas en participación estatal mayoritaria y fideicomisos, locales o municipales, y por los Municipios con sus respectivos organismos descentralizados y empresas de participación municipal mayoritaria

2 Se refiere al valor del Bono Cupón Cero que respalda el pago de los Créditos asociados al mismo.

Obligaciones a Corto Plazo (k)	Monto Contratado (1)	Plazo Pactado (m)	Tasa de Interés (rn)	Comisiones y Costos Relacionados (o)	Tasa Efectiva (p)
6. Obligaciones a Corto Plazo (Informativo)					
A. Crédito 1					
B. Crédito 2					
C. Crédito XX					


Mtro. Aram Mario González Ramírez
 Director General


Lic. Jorge Fernando Gutiérrez Leal
 Encargado de Dirección Administrativa

Cuenta Pública 2021

Cuenta Pública 2021

Informe Analítico de Obligaciones Diferentes de Financiamiento-LDF Colegio de Estudios Científicos y Tecnológicos del Estado de Nuevo León Del 1 de Enero al 31 de Diciembre de 2021

Denominación de las Obligaciones Diferentes de Financiamiento (c)	Fecha del Contrato (d)	Fecha de inicio de operación del proyecto (e)	Fecha de vencimiento (f)	Monto de la Inversión pactado (g)	Plazo Pactado (h)	Monto promedio mensual del pago de la contraprestación (i)	Monto promedio mensual del pago de la contraprestación correspondiente al pago de inversión (j)	Monto pagado de la inversión al 31 de diciembre de 2021 (k)	Monto pagado de la Inversión actualizado al 31 de diciembre de 2021 (l)	Saldo pendiente por pagar de la inversión al 31 de diciembre de 2021 (m=g-l)
A. Asociaciones Público privadas										
(APP's) A=a+b+c+d)	0	0	0	0	0	0	0	0	0	0
a) APP1	0	0	0	0	0	0	0	0	0	0
b) APP2	0	0	0	0	0	0	0	0	0	0
c) APP3	0	0	0	0	0	0	0	0	0	0
d)APP XX	0	0	0	0	0	0	0	0	0	0
B. Otros Instrumentos										
(B=a+b+c+d)	0	0	0	0	0	0	0	0	0	0
a) Otro Instrumento 1	0	0	0	0	0	0	0	0	0	0
b) Otro Instrumento 2	0	0	0	0	0	0	0	0	0	0
c) Otro Instrumento 3	0	0	0	0	0	0	0	0	0	0
d) Otro Instrumento XX	0	0	0	0	0	0	0	0	0	0
C. Total de Obligaciones Diferentes de Financiamiento										
(C=A+B)	0	0	0	0	0	0	0	0	0	0

Cuenta Pública 2021



Cuenta Pública 2021

Balance presupuestario LDF-LDF

Colegio de Estudios Científicos y Tecnológicos del Estado de Nuevo León

Del 1 de Enero al 31 de Diciembre de 2021

Concepto (c)	Estimado/ Aprobado	Devengado	Recaudado/Pagado
A. Ingresos Totales (A=A1+A2+A3)	426,697,660	416,966,931	416,966,931
A1. Ingresos de libre Disposición	276,445,453	260,548,466	260,548,466
A2. Transferencias Federales Etiquetadas	150,252,207	155,418,465	155,418,465
A3. Financiamiento Neto	-	-	-
B. Egresos presupuestarios (B=B1+B2)	416,966,931	373,007,484	358,388,157
B1. Gasto no Etiquetado (sin incluir Amortización de la Deuda Pública)	415,966,931	373,007,484	358,388,157
B2. Gasto Etiquetado (sin incluir la Deuda Pública)	-	-	-
C. Remanente del Ejercicio Anterior (C=C1+C2)	-	-	-
C1. Remanente de Ingresos de Libre Disposición aplicados al periodo	-	-	-
C2. Remanente de Transferencias Federales Etiquetadas Aplicadas en el periodo	-	-	-
I. Balance Presupuestario (I=A-B+C)	10,730,729	42,969,447	57,578,774
II. Balance Presupuestario sin Financiamiento Neto (II=I-A3)	10,730,729	42,969,447	57,578,774
III. Balance Presupuestario sin Financiamiento Neto y sin Remanentes del Ejercicio Anterior (III=II-C)	10,730,729	42,969,447	57,578,774
Concepto	Aprobado	Devengado	Pagado

Cuenta Pública 2021



E. Intereses, Comisiones y Gastos de la Deuda (E=E1+E2)	-	-	-	-
E1. Intereses, Comisiones y Gastos de la Deuda con Gasto No Etiquetado	-	-	-	-
E2. Intereses, Comisiones y Gastos de la Deuda con Gasto Etiquetado	-	-	-	-
IV. Balance primario (IV=III+E)	10,730,729	42,959,447	57,578,774	
Concepto	Estimado /Aprobado	Devengado	Recaudado/Pagado	
F. Financiamiento (F=F1+F2)	-	-	-	
F1. Financiamiento con Fuente de Pago de Ingresos libre Disposición	-	-	-	
F2. Financiamiento con Fuente de Pago de Transferencias Federales Etiquetadas	-	-	-	
G. Amortización de la Deuda (G=G1+G2)	-	-	-	
G1. Amortización de la Deuda Pública con Gasto no Etiquetado	-	-	-	
G12 Amortización de la Deuda Pública con Gasto Etiquetado	-	-	-	
A3. Financiamiento Neto (A3=F-G)				
Concepto	Estimado /Aprobado	Devengado	Recaudado/Pagado	
A1. Ingresos de Libre Disposición	-	-	-	
A3.1 Financiamiento Neto con Fuente de Pago de Ingresos de Libre Disposición (A3.1=F1-G1)	-	-	-	
F1. Financiamiento con Fuente de Pago de Ingresos de Libre Disposición	-	-	-	
G1. Amortización de la Deuda Pública con Gasto no Etiquetado	-	-	-	
B1. Gasto No Etiquetado (sin incluir Amortización de la Deuda Pública)	-	-	-	
C1. Remanentes de Ingresos de la Libre Disposición aplicados en el periodo	-	-	-	

Cuenta Pública 2021



V. Balance Presupuestario de Recursos Disponibles (V=A1+A3.1 -B1+C1)	-	-	-
VI. Balance Presupuestario de Recursos Disponibles sin financiamiento (V=A1+A3.1 -B1+C1)	-	-	-
Concepto	Estimado /Aprobado	Devengado	Recaudado/Pagado
A2. Transferencias Federales Etiquetadas	-	-	-
A3.2 Financiamiento Neto con fuente de Pago de Transferencias Federales Etiquetadas (A3.2= F2-G2)	-	-	-
F2. Financiamiento con fuente de Pago de Transferencias Federales Etiquetadas	-	-	-
G2. Amortización de la Deuda pública con Gasto Etiquetado	-	-	-
B2. Gasto Etiquetado (sin incluir Amortización de la Deuda Pública)	-	-	-
C2. Remanentes de Transferencias Federales Etiquetadas aplicadas en el periodo	-	-	-
VII. Balance Presupuestario Recursos Etiquetados (VII=A2+A3.2 -B2+C2)	-	-	-
VIII. Balance Presupuestario de recursos Etiquetados sin financiamiento neto (VIII=VII+A3.2)	-	-	-

Cuenta Pública 2021

Cuenta Pública 2021 Estado de Ingresos Detallado Colegio de Estudios Científicos y Tecnológicos del Estado de Nuevo León Del 1 de Enero al 31 de Diciembre de 2021

(Pesos)

Concepto (c)	Ingreso				Diferencia (e)
	Estimado (d)	Ampliaciones y Reducciones	Modificado	Devengado	
Ingresos de Libre Disposición					
A. Impuestos	0	0	0	0	0
B. Cuotas y Aportaciones de Seguridad Social	0	0	0	0	0
C. Contribuciones de Mejoras	0	0	0	0	0
D. Derechos	0	0	0	0	0
E. Productos	0	0	0	0	0
F. Aprovechamientos	0	0	0	0	0
G. Ingresos por Ventas de Bienes y Servicios	2,400,000	7,528,415	9,928,415	11,408,612	9,008,612
H. Participaciones y Aportaciones (H=h1+h2+h3+h4+h5+h6+h7+h8+h9+h10+h11)	267,134,229	(617,192)	266,517,038	249,139,854	249,139,854
h1) Fondo general de participaciones	267,134,229	(617,192)	266,517,038	249,139,854	(17,994,375)
h2) Fondo de Fomento municipal	0	0	0	0	0
h3) Fondo de Fiscalización Recaudación	0	0	0	0	0
h4) Fondo de Compensación	0	0	0	0	0
h5) Fondo de Extracción de Hidrocarburos	0	0	0	0	0
h6) Impuesto Especial sobre Producción y Servicios	0	0	0	0	0
h7) 0.136% de la recaudación Federal participable	0	0	0	0	0
h8) 3.17% Sobre extracción de petróleo	0	0	0	0	0
h9) Gasolina y Diésel	0	0	0	0	0
h10) Fondo de Impuesto sobre la Renta	0	0	0	0	0
h11) Fondo de Estabilización de los Ingresos de las Entidades Federativas	0	0	0	0	0
I. Incentivos derivados de la Colaboración Fiscal (I=i1+i2+i3+i4+i5)	0	0	0	0	0
i1) Tenencia o Uso de Vehículos	0	0	0	0	0
i2) Fondo de Compensación ISAN	0	0	0	0	0
i3) Impuesto Sobre Automóviles Nuevos	0	0	0	0	0
i4) Fondo de Compensación de Repecos-Intermedios	0	0	0	0	0

Cuenta Pública 2021



J.	15) Otros Incentivos Económicos	0	0	0	0	0	0	0	0	0
J.	Transferencias	154,780,061	(4,527,854)	150,252,207	155,418,465	155,418,465	638,404	0	0	0
K.	Convenios	0	0	0	0	0	0	0	0	0
K1)	Otros Convenios y Subsidios	0	0	0	0	0	0	0	0	0
I.	Otros Ingresos de libre Disposición (L=I1+I2)	0	0	0	0	0	0	0	0	0
I1)	Participaciones en Ingresos Locales	0	0	0	0	0	0	0	0	0
I2)	Otros Ingresos de Libre Disposición	0	0	0	0	0	0	0	0	0
I.	Total de Ingresos de Libre Disposición (I=A+B+C+D+E+F+G+H+I+J+K)	424,314,291	2,383,369	426,697,660	415,966,931	415,966,931	415,966,931	(8,347,360)	0	0

Ingresos Excedentes de Ingresos de Libre Disposición

Transferencias Federales Etiquetadas

A.	Aportaciones (A=a1+a2+a3+a4+a5+a6+a7+a8)	0	0	0	0	0	0	0	0	0
a1)	Fondo de Aportaciones para la Norma Educativa y Gasto Operativo	0	0	0	0	0	0	0	0	0
a2)	Fondo de Aportaciones para los Servicios de Salud	0	0	0	0	0	0	0	0	0
a3)	Fondo de Aportaciones para la Infraestructura Social	0	0	0	0	0	0	0	0	0
a4)	Fondo de Aportaciones para el Fortalecimiento de los Municipios y de las Demarcaciones Territoriales del Distrito Federal	0	0	0	0	0	0	0	0	0
a5)	Fondo de Aportaciones Múltiples	0	0	0	0	0	0	0	0	0
a6)	Fondo de Aportaciones para la Educación Tecnológica y de Adultos	0	0	0	0	0	0	0	0	0
a7)	Fondo de Aportaciones para la Seguridad Pública de los Estados y el D.F.	0	0	0	0	0	0	0	0	0
a8)	Fondo de Aportaciones para el Fortalecimiento de las Entidades Federativas	0	0	0	0	0	0	0	0	0
B.	Convenios (B=b1+b2+b3+b4)	0	0	0	0	0	0	0	0	0
b1)	Convenios de protección Social en Salud	0	0	0	0	0	0	0	0	0
b2)	Convenios de Descentralización	0	0	0	0	0	0	0	0	0
b3)	Convenios de Reasignación	0	0	0	0	0	0	0	0	0
b4)	Otros Convenios y Subsidios	0	0	0	0	0	0	0	0	0
C.	Fondos Distintos de Aportaciones (C=c1+c2)	0	0	0	0	0	0	0	0	0
c1)	Fondo para Entidades Federativas y Municipios Productores de Hidrocarburos	0	0	0	0	0	0	0	0	0
c2)	Fondo Minero	0	0	0	0	0	0	0	0	0
D.	Transferencia, Susidios y Subvenciones, Pensiones y Jubilaciones	0	0	0	0	0	0	0	0	0
E.	Otras Transferencias Federales Etiquetadas	0	0	0	0	0	0	0	0	0
II.	Total de Transferencias Federales Etiquetadas(I=A+B+C+D+E)	0	0	0	0	0	0	0	0	0
III.	Ingresos Derivados de Financiamientos (II=A)	0	0	0	0	0	0	0	0	0
A.	Ingresos Derivados de Financiamientos	0	0	0	0	0	0	0	0	0

Cuenta Pública 2021

IV. Total de Ingresos (IV=I+II+III)	424,314,291	2,383,369	426,697,660	415,966,931	415,966,931	(8,347,360)
Datos Informativos						
1. Ingresos Derivados de Financiamientos con Fuente de pago de Ingresos de Libre Disposición	0	0	0	0	0	0
2. Ingresos derivados de financiamientos con fuente de pago de Transferencias Federales Etiquetadas	0	0	0	0	0	0
3. Ingresos Derivados de Financiamientos (3=1+2)	0	0	0	0	0	0

Cuenta Pública 2021



Formato 6b)

Cuenta Pública 2021

Estado Analítico del Ejercicio del Presupuesto de Egresos Detallado-LDF

Clasificación Administrativa

Del 1 de Enero al 31 de Diciembre de 2021

Colegio de Estudios Científicos y Tecnológicos del Estado de Nuevo León

Concepto	Egresos					
	Aprobado 1	Ampliaciones/ (Reducciones) 2	Egresos Modificado 3=(1+2)	Devengado 4	Pagado 5	Subejercicio 6=(3-4)
I. Gasto No Etiquetado (=A+B+C+D+E+F+G+H)	449,015,820	(33,048,889)	415,966,931	373,007,484	358,388,157	42,959,447
Colegio de Estudios Científicos y Tecnológicos del Estado de Nuevo León	449,015,820	(33,048,889)	415,966,931	373,007,484	358,388,157	42,959,447
Dependencia o Unidad Administrativa 2	-	-	-	-	-	-
Dependencia o Unidad Administrativa 3	-	-	-	-	-	-
Dependencia o Unidad Administrativa 4	-	-	-	-	-	-
Dependencia o Unidad Administrativa 5	-	-	-	-	-	-
Dependencia o Unidad Administrativa 6	-	-	-	-	-	-
Dependencia o Unidad Administrativa 7	-	-	-	-	-	-
Dependencia o Unidad Administrativa XXXX	-	-	-	-	-	-
I. Gasto Etiquetado (=A+B+C+D+E+F+G+H)						
Dependencia o Unidad Adm Inistrativa 1	-	-	-	-	-	-
Dependencia o Unidad Adm Inistrativa 2	-	-	-	-	-	-
Dependencia o Unidad Adm Inistrativa 3	-	-	-	-	-	-
Dependencia o Unidad Adm Inistrativa 4	-	-	-	-	-	-
Dependencia o Unidad Adm Inistrativa 5	-	-	-	-	-	-
Dependencia o Unidad Adm Inistrativa 6	-	-	-	-	-	-
Dependencia o Unidad Adm Inistrativa 7	-	-	-	-	-	-
Dependencia o Unidad Adm Inistrativa XXXX	-	-	-	-	-	-
Total del Gasto	449,015,820	(33,048,889)	415,966,931	373,007,484	358,388,157	42,959,447

Cuenta Pública 2021



Cuenta Pública 2021
Estado Analítico del Ejercicio del Presupuesto de Egresos
Clasificación de Servicios personales por Categoría
Colegio de Estudios Científicos y Tecnológicos del Estado de Nuevo León
Del 1 de Enero al 31 de Diciembre de 2020

Concepto (c)	Egresos					
	Aprobado (d)	Ampliaciones/ (Reducciones)	Modificado	Devengado	Pagado	Subejercicio (e)
I. Gasto No Etiquetado (I=A+B+C+D+E+F+G+H)	449,015,820	(33,048,889)	415,966,931	373,007,484	358,388,157	42,959,447
A. Personal Administrativo y de Servicio Público	449,015,820	(33,048,889)	415,966,931	373,007,484	358,388,157	42,959,447
B. Magisterio	-	-	-	-	-	-
C. Servicios de Salud (C=c1+c2)	-	-	-	-	-	-
c1) Personal Administrativo	-	-	-	-	-	-
c2) Personal Médico, Paramédico y afin	-	-	-	-	-	-
D. Seguridad Pública	-	-	-	-	-	-
E. Gastos asociados a la implementación de nuevas Leyes Federales o reformas a las mismas	-	-	-	-	-	-
e1) Nombre del Programa o ley 1	-	-	-	-	-	-
e2) Nombre del Programa o ley 2	-	-	-	-	-	-
(E=e1+e2)	-	-	-	-	-	-
F. Sentencias Laborales Definitivas	-	-	-	-	-	-
II. Gasto Etiquetado (II=A+B+C+D+E+F+G+H)	-	-	-	-	-	-
A. Personal Administrativo y de Servicio Público	-	-	-	-	-	-
B. Magisterio	-	-	-	-	-	-
C. Servicios de Salud (C=c1+c2)	-	-	-	-	-	-
c1) Personal Administrativo	-	-	-	-	-	-
c2) Personal Médico, Paramédico y afin	-	-	-	-	-	-
D. Seguridad Pública	-	-	-	-	-	-
E. Gastos asociados a la implementación de nuevas Leyes Federales o reformas a las mismas	-	-	-	-	-	-
e1) Nombre del Programa o ley 1	-	-	-	-	-	-
e2) Nombre del Programa o ley 2	-	-	-	-	-	-
(E=e1+e2)	-	-	-	-	-	-
F. Sentencias Laborales Definitivas	-	-	-	-	-	-
III. Total de Gastos en Servicios Personales (III=I+II)	449,015,820	(33,048,889)	415,966,931	373,007,484	358,388,157	42,959,447

Cuenta Pública 2021



Formato 7 a)

Colégio de Estudios Científicos y Tecnológicos del Estado de Nuevo León
Cuenta Pública 2021
Proyecciones de Ingresos
(PESOS)
(CIFRAS NOMINALES)

Concepto (b)	Año en Cuestión (de ley) c	Año 1 (d)	Año 2 (d)	Año 3 (d)	Año 4 (d)	Año 5 (d)
1. Ingresos de Libre Disposición (1=A+B+C+D+E+F+G+H+I+J+K+L)	424,314,291	438,740,976	453,658,169	469,082,547	485,031,354	501,522,419
A. Impuestos	-	-	-	-	-	-
B. Cuotas y Aportaciones de Seguridad Social	-	-	-	-	-	-
C. Contribuciones de Mejoras	-	-	-	-	-	-
D. Derechos	-	-	-	-	-	-
E. Productos	-	-	-	-	-	-
F. Aprovechamientos	-	-	-	-	-	-
G. Ingresos por Ventas de Bienes y prestación de Servicios	2,400,000	2,481,600	2,565,974	2,653,218	2,743,427	2,836,703
H. Participaciones	267,134,229	276,216,793	285,608,164	295,318,841	305,359,682	315,741,911
I. Incentivos Derivados de la Colaboración Fiscal	-	-	-	-	-	-
J. Transferencias y Asignaciones	154,780,061	160,042,583	165,484,031	171,110,468	176,929,245	182,943,805
K. Convenios	-	-	-	-	-	-
L. Otros Ingresos de Libre Disposición	-	-	-	-	-	-
2. Transferencias Federales Etiquetadas (2=A+B+C+D+E)	0	0	0	0	0	0
A. Aportaciones	-	-	-	-	-	-
B. Convenios	-	-	-	-	-	-
C. Fondos Distintos de Aportaciones	-	-	-	-	-	-
D. Transferencias, Asignaciones, Subsidios, Suvencciones, Pensiones y Jubilaciones.	-	-	-	-	-	-
E. Otras Transferencias Federales Etiquetadas	-	-	-	-	-	-
3. Ingresos Derivados de Financiamientos (3=A)	-	-	-	-	-	-
A. Ingresos Derivados de Financiamiento	-	-	-	-	-	-
4. Total de Ingresos Proyectados (4=1+2+3)	424,314,291	438,740,976	453,658,169	469,082,547	485,031,354	501,522,419
Datos Informativos						
1. Ingresos Derivados de Financiamientos con Fuente de de Pago de Recursos de Libre Disposición	-	-	-	-	-	-
2. Ingresos Derivados de Financiamientos con Fuente de Pago de Transferencias Federales Etiquetadas	-	-	-	-	-	-
3. Ingresos Derivados de Financiamientos (3=1+2)	424,314,291	438,740,976	453,658,169	469,082,547	485,031,354	501,522,419

Cuenta Pública 2021

Formato 7 b)

Colegio de Estudios Científicos y Tecnológicos del Estado de Nuevo León						
Cuenta Pública 2021						
Proyecciones de Egresos						
(PESOS)						
(CIFRAS NOMINALES)						
Concepto (b)	Año en Cuestión (de Iniciativa de ley) c	Año 1 (d)	Año 2 (d)	Año 3 (d)	Año 4 (d)	Año 5 (d)
1. Gasto No Etiquetado (1=A+B+C+D+E+F+G+H+I+J+K+L)	449,015,819	438,740,976	453,658,170	469,082,548	485,031,354	501,522,420
A. Servicios Personales	424,322,221	413,761,758	427,829,658	442,375,866	457,416,646	472,988,812
B. Materiales y Suministros	9,165,215	9,450,760	9,772,086	10,104,337	10,447,884	10,803,112
C. Servicios Generales	15,516,795	15,528,458	16,056,426	16,602,345	17,166,824	17,750,496
D. Transferencia, Asignaciones, Subsidios y Otras Ayudas	0	0	0	0	0	0
E. Bienes muebles, Inmuebles e Intangibles	11,588	0	0	0	0	0
F. Inversión Pública	0	0	0	0	0	0
G. Inversiones Financieras y otras provinsines	0	0	0	0	0	0
H. Participaciones y Aportaciones	0	0	0	0	0	0
I. Deuda Pública	0	0	0	0	0	0
1. Gasto Etiquetado (1=A+B+C+D+E+F+G+H+I+J+K+L)	0	0	0	0	0	0
A. Servicios Personales	0	0	0	0	0	0
B. Materiales y Suministros	0	0	0	0	0	0
C. Servicios Generales	0	0	0	0	0	0
D. Transferencia, Asignaciones, Subsidios y Otras Ayudas	0	0	0	0	0	0
E. Bienes muebles, Inmuebles e Intangibles	0	0	0	0	0	0
F. Inversión Pública	0	0	0	0	0	0
G. Inversiones Financieras y otras provinsines	0	0	0	0	0	0
H. Participaciones y Aportaciones	0	0	0	0	0	0
I. Deuda Pública	0	0	0	0	0	0
3. Total de Egresos Proyectados (3=1+2)	449,015,819	438,740,976	453,658,170	469,082,548	485,031,354	501,522,420

Cuenta Pública 2021



Formato 7 c)

Colegio de Estudios Científicos y Tecnológicos del Estado de Nuevo León Cuenta Pública 2021 Resultados de Ingresos-LDF

Concepto (b)	Año 5, (c)	Año 4, (c)	Año 3, (c)	Año 2, (c)	Año 1, (c)	Año del Ejercicio Vigente z (d)
1. Ingresos de Libre Disposición (1=A+B+C+D+E+F+G+H+I+J+K+L)	355,470,552	317,866,956	312,922,902	293,325,194	384,996,410	415,966,931
A. Impuestos	0	0	0	0	0	0
B. Cuotas y Aportaciones de Seguridad Social	0	0	0	0	0	0
C. Contribuciones de Mejoras	0	0	0	0	0	0
D. Derechos	0	0	0	0	0	0
E. Productos	0	0	0	0	0	0
F. Aprovechamientos	0	0	0	0	0	0
G. Ingresos por Ventas de Bienes y Prestación de Servicios	25,000,000	25,000,000	38,571,330	41,581,945	23,670,131	11,403,612
H. Participaciones	166,236,276	146,433,478	137,175,786	111,766,114	210,827,469	249,139,854
I. Incentivos Derivados de la Colaboración Fiscal	0	0	0	0	0	0
J. Transferencias y Asignaciones	166,236,276	146,433,478	137,175,786	139,975,135	150,498,310	155,418,465
K. Convenios	0	0	0	0	0	0
L. Otros Ingresos de Libre Disposición	0	0	0	0	0	0
2. Transferencias Federales Etiquetadas (2=A+B+C+D+E)	0	0	0	0	0	0
A. Aportaciones	0	0	0	0	0	0
B. Convenios	0	0	0	0	0	0
C. Fondos Distintos de Aportaciones	0	0	0	0	0	0
D. Transferencias, Asignaciones, Subsidios, Subvenciones, Pensiones y Jubilaciones.	0	0	0	0	0	0
E. Otras Transferencias Federales Etiquetadas	0	0	0	0	0	0
3. Ingresos Derivados de Financiamientos (3=A)	0	0	0	0	0	0
A. Ingresos Derivados de Financiamiento	0	0	0	0	0	0
4. Total de Ingresos Proyectados (4=1+2+3)	355,470,552	317,866,956	312,922,902	293,325,194	384,996,410	415,966,931
Datos Informativos						
1. Ingresos Derivados de Financiamientos con Fuente de Pago de Recursos de Libre Expresión	0	0	0	0	0	0
2. Ingresos Derivados de Financiamientos con Fuente de Pago de Transferencias Federales Etiquetadas	0	0	0	0	0	0
3. Ingresos Derivados de Financiamientos (3=1+2)	355,470,552	317,866,956	312,922,902	293,325,194	384,996,410	415,966,931

1. Los importes corresponden al momento contable de los ingresos devengados.
2. Los importes corresponden a los ingresos devengados al cierre trimestral mas reciente disponible y estimados para el resto del ejercicio.

Cuenta Pública 2021

Formato 7 d)

Colegio de Estudios Científicos y Tecnológicos del Estado de Nuevo León						
Cuenta Pública 2021						
Resultados de Egresos-LDF						
(PESOS)						
Concepto (b)	Año 5 1 (c)	Año 4 1 (c)	Año 3 1 (c)	Año 2 1 (c)	Año 1 1 (c)	Año del Ejercicio Vigente 2 (d)
1. Gasto No Etiquetado (1=A+B+C+D+E+F+G+H+I+J+K+L)	355,470,542	317,866,956	314,788,951	324,613,413	380,262,616	373,007,484
A. Servicios Personales	313,193,960	259,144,422	274,680,439	295,713,207	341,778,026	337,023,285
B. Materiales y Suministros	16,673,472	16,748,251	16,496,056	6,645,608	10,093,014	8,301,176
C. Servicios Generales	20,603,110	32,998,663	22,660,297	20,591,723	24,547,687	27,526,144
D. Transferencia, Asignaciones, Subsidios y Otras Ayudas	0	0	0	0	0	0
E. Bienes muebles, Inmuebles e Intangibles	5,000,000	8,975,620	952,159	1,662,875	3,843,889	156,879
F. Inversión Pública	0	0	0	0	0	0
G. Inversiones Financieras y otras Provisiones	0	0	0	0	0	0
H. Participaciones y Aportaciones	0	0	0	0	0	0
I. Deuda Pública	0	0	0	0	0	0
1. Gasto Etiquetado (1=A+B+C+D+E+F+G+H+I+J+K+L)	0	0	0	0	0	0
A. Servicios Personales	0	0	0	0	0	0
B. Materiales y Suministros	0	0	0	0	0	0
C. Servicios Generales	0	0	0	0	0	0
D. Transferencia, Asignaciones, Subsidios y Otras Ayudas	0	0	0	0	0	0
E. Bienes muebles, Inmuebles e Intangibles	0	0	0	0	0	0
F. Inversión Pública	0	0	0	0	0	0
G. Inversiones Financieras y otras Provisiones	0	0	0	0	0	0
H. Participaciones y Aportaciones	0	0	0	0	0	0
I. Deuda Pública	0	0	0	0	0	0
3. Total de Egresos Proyectados (3=1+2)	355,470,542	317,866,956	314,788,951	324,613,413	380,262,616	373,007,484

1. Los importes corresponden a los egresos totales devengados

2. Los importes corresponden a los egresos devengados al cierre del trimestre mas reciente disponible y estimados para el resto del ejercicio

Cuenta Pública 2021



Cuenta Pública 2021

Informe sobre Estudios Actuariales

Colegio de Estudios Científicos y Tecnológicos del Estado de Nuevo León

Del 1 de Enero al 31 de Diciembre de 2021

(Pesos)

Tipo de Sistema	Pensiones y Jubilaciones	Salud	Riesgos de trabajo	Invalidez y vida	Otras prestaciones Sociales
Prestación Laboral o fondo general para trabajadores del estado o municipio					27,076,210
Beneficio definido, Contribución definida o Mixta					
Población afiliada					809
Activos					
Edad máxima					
Edad mínima					
Edad promedio					
Pensionados y Jubilados					
Edad máxima					
Edad mínima					
Edad promedio					809
Beneficiarios					
Promedio de años de servicios (trabajadores activos)					
Aportación Individual al plan de pensión como % del salario					
Aportación del ente público al plan de pensión como % del salario					
Crecimiento esperado de los pensionados y jubilados (com o%)					
Crecimiento esperado de los activos (com o%)					
Edad de Jubilación o pensión					
Esperanza de vida					
Ingresos del Fondo					
Ingresos anuales al Fondo de pensiones					
Nomina anual					
Activos					
Pensionados y Jubilados					
beneficiarios de pensionados y Jubilados					

Cuenta Pública 2021

Monto mensual por pensión				
Máximo				
Mínimo				
Promedio				
Monto de la reserva				
Valor presente de las obligaciones				
Pensiones y Jubilaciones en curso del pago				
Generación Actual				
Generaciones futuras				
Valor presente de las contribuciones asociadas a sueldos futuros de cotización X%				
Generación Actual				
Generaciones futuras				
Valor presente de las aportaciones futuras				
Generación Actual				
Generaciones futuras				
Otros Ingresos				
Déficit/superávit actuarial				
Generación Actual				
Generaciones futuras				
Periodo de suficiencia				
Año de descapitalización				
Tasa de rendimiento				
Estudio Actuarial				
Año de elaboración				
Empresa que elaboró estudio actuarial				

Cuenta Pública 2021



Formato 6 c)

Cuenta Pública 2021
Estado Analítico del Ejercicio del Presupuesto de Egresos
Clasificación Funcional (Finalidad y Función)
Colegio de Estudios Científicos y Tecnológicos del Estado de Nuevo León
Del 1 de Enero al 31 de Diciembre de 2021

Concepto	Egresos					
	Aprobado (d)	Ampliaciones/ (Reducciones)	Egresos Modificado	Devengado	Pagado	Subejercicio (e)
I. Gasto No Etiquetado (=A+B+C+D)	449,015,820	(33,048,889)	415,966,931	373,007,484	358,388,157	42,959,447
A. Gobierno (A=a1+a2+a3+a4+a5+a6+a7+a8)	-	-	-	-	-	-
a1) legislación	-	-	-	-	-	-
a2) Justicia	-	-	-	-	-	-
a3) Coordinación Política de Gobierno	-	-	-	-	-	-
a4) Relaciones Exteriores	-	-	-	-	-	-
a5) Asuntos Financieros y Hacendarios	-	-	-	-	-	-
a6) Seguridad Nacional	-	-	-	-	-	-
a7) Asuntos de orden Público y Seguridad Interior	-	-	-	-	-	-
a8) Otros Servicios Generales	-	-	-	-	-	-
B. Desarrollo Social (B=b1+b2+b3+b4+b5+b6+b7)	449,015,820	(33,048,889)	415,966,931	373,007,484	358,388,157	42,959,447
b1) Protección Ambiental	-	-	-	-	-	-
b2) Vivienda y Servicios de la Comunidad	-	-	-	-	-	-
b3) Salud	-	-	-	-	-	-
b4) Recreación Cultura y otras Manifestaciones Sociales	-	-	-	-	-	-
b5) Educación	449,015,820	(33,048,889)	415,966,931	373,007,484	358,388,157	42,959,447
b6) Protección Social	-	-	-	-	-	-
b7) Otros Asuntos Sociales	-	-	-	-	-	-

Cuenta Pública 2021

C. Desarrollo Económico C=c1+c2+c3+c4+c5+c6+c7+c8+c9									
c1) Asuntos Económicos, Comerciales y Laborales en General	-	-	-	-	-	-	-	-	-
c2) Agropecuaria, Silvicultura, Pesca y Caza	-	-	-	-	-	-	-	-	-
c3) Combustibles y Energía	-	-	-	-	-	-	-	-	-
c4) Minería, Manufacturas y Construcción	-	-	-	-	-	-	-	-	-
c5) Transporte	-	-	-	-	-	-	-	-	-
c6) Comunicaciones	-	-	-	-	-	-	-	-	-
c7) Turismo	-	-	-	-	-	-	-	-	-
c8) Ciencia, Tecnología e Innovación	-	-	-	-	-	-	-	-	-
c9) Otras Industrias y otros Asuntos Económicos	-	-	-	-	-	-	-	-	-
D. Otras no Clasificadas en Funciones Anteriores (D=d1+d2+d3+d4)									
d1) Transacciones de la Deuda Pública/Costo Financiero de la Deuda	-	-	-	-	-	-	-	-	-
d2) Transferencias y Aportaciones entre Diferentes Niveles y Ordenes de Gobierno	-	-	-	-	-	-	-	-	-
d3) Saneamiento del Sistema Financiero	-	-	-	-	-	-	-	-	-
d4) Adeudos de Ejercicios Fiscales Anteriores	-	-	-	-	-	-	-	-	-
II. Gasto Etiquetado (=A+B+C+D)									
A. Gobierno (A=a1+a2+a3+a4+a5+a6+a7+a8)									
a1) Legislación	-	-	-	-	-	-	-	-	-
a2) Justicia	-	-	-	-	-	-	-	-	-
a3) Coordinación Política de Gobierno	-	-	-	-	-	-	-	-	-
a4) Relaciones Exteriores	-	-	-	-	-	-	-	-	-
a5) Asuntos Financieros y Hacendarios	-	-	-	-	-	-	-	-	-
a6) Seguridad Nacional	-	-	-	-	-	-	-	-	-
a7) Asuntos de orden Público y Seguridad Interior	-	-	-	-	-	-	-	-	-
a8) Otros Servicios Generales	-	-	-	-	-	-	-	-	-
B. Desarrollo Social (B=b1+b2+b3+b4+b5+b6)									
b1) Asuntos Económicos, Comerciales y Laborales en General	-	-	-	-	-	-	-	-	-
b2) Agropecuaria, Silvicultura, Pesca y Caza	-	-	-	-	-	-	-	-	-
b3) Combustibles y Energía	-	-	-	-	-	-	-	-	-
b4) Minería, Manufacturas y Construcción	-	-	-	-	-	-	-	-	-
b5) Transporte	-	-	-	-	-	-	-	-	-
b6) Comunicaciones	-	-	-	-	-	-	-	-	-
b7) Turismo	-	-	-	-	-	-	-	-	-
b8) Ciencia, Tecnología e Innovación	-	-	-	-	-	-	-	-	-
b9) Otras Industrias y otros Asuntos Económicos	-	-	-	-	-	-	-	-	-
b10) Transacciones de la Deuda Pública/Costo Financiero de la Deuda	-	-	-	-	-	-	-	-	-
b11) Transferencias y Aportaciones entre Diferentes Niveles y Ordenes de Gobierno	-	-	-	-	-	-	-	-	-
b12) Saneamiento del Sistema Financiero	-	-	-	-	-	-	-	-	-
b13) Adeudos de Ejercicios Fiscales Anteriores	-	-	-	-	-	-	-	-	-

Cuenta Pública 2021



b1) Protección Ambiental	-	-	-	-	-	-
b2) Vivienda y Servicios de la Comunidad	-	-	-	-	-	-
b3) Salud	-	-	-	-	-	-
b4) Recreación Cultura y otras Manifestaciones Sociales	-	-	-	-	-	-
b5) Educación Protección Social	-	-	-	-	-	-
b6) Otros Asuntos Sociales	-	-	-	-	-	-
C. Desarrollo Económico C=c1+c2+c3+c4+c5+c8+c7+c8+c9)	-	-	-	-	-	-
c1) Asuntos Económicos, Comerciales y Laborales en General	-	-	-	-	-	-
c2) Agropecuaria, Silvicultura, Pesca y Caza	-	-	-	-	-	-
c3) Combustibles y Energía	-	-	-	-	-	-
c4) Minería, Manufacturas y Construcción	-	-	-	-	-	-
c5) Transporte	-	-	-	-	-	-
c6) Comunicaciones	-	-	-	-	-	-
c7) Turismo	-	-	-	-	-	-
c8) Ciencia, Tecnología e Innovación	-	-	-	-	-	-
c9) Otras Industrias y otros Asuntos Económicos	-	-	-	-	-	-
D. Citas no Clasificadas en Funciones Anteriores (D=d1+d2+d3+d4)	-	-	-	-	-	-
d1) Transacciones de la Deuda Pública/Costo Financiero de la Deuda	-	-	-	-	-	-
d2) Transferencias y Aportaciones entre Diferentes Niveles y Ordenes de Gobierno	-	-	-	-	-	-
d3) saneamiento del Sistema Financiero	-	-	-	-	-	-
d4) Adeudos de Ejercicios Fiscales Anteriores	-	-	-	-	-	-
III. Total de Egresos (III=I+II)	449,016,820	(33,048,889)	415,966,931	373,007,484	358,388,157	42,959,447

Cuenta Pública 2021



Formato 5 b)

Cuenta Pública 2021 Estado Analítico del Ejercicio del Presupuesto de Egresos Detallado-LDF Clasificación Administrativa Del 1 de Enero al 31 de Diciembre de 2021 Colegio de Estudios Científicos y Tecnológicos del Estado de Nuevo León						
Concepto	Egresos					
	Aprobado 1	Ampliaciones/ (Reducciones) 2	Egresos Modificado 3=(1+2)	Devengado 4	Pagado 5	Subejercicio 6=(3-4)
I. Gasto No Etiquetado (I=A+B+C+D+E+F+G+H)	449,015,820	(33,048,889)	415,966,931	373,007,484	358,388,157	42,959,447
Colegio de Estudios Científicos y Tecnológicos del Estado de Nuevo León	449,015,820	(33,048,889)	415,966,931	373,007,484	358,388,157	42,959,447
Dependencia o Unidad Administrativa 2	-	-	-	-	-	-
Dependencia o Unidad Administrativa 3	-	-	-	-	-	-
Dependencia o Unidad Administrativa 4	-	-	-	-	-	-
Dependencia o Unidad Administrativa 5	-	-	-	-	-	-
Dependencia o Unidad Administrativa 6	-	-	-	-	-	-
Dependencia o Unidad Administrativa 7	-	-	-	-	-	-
Dependencia o Unidad Administrativa XXXX	-	-	-	-	-	-
I. Gasto Etiquetado (I=A+B+C+D+E+F+G+H)	-	-	-	-	-	-
Dependencia o Unidad Administrativa 1	-	-	-	-	-	-
Dependencia o Unidad Administrativa 2	-	-	-	-	-	-
Dependencia o Unidad Administrativa 3	-	-	-	-	-	-

Cuenta Pública 2021



Dependencia o Unidad Administrativa 4	-	-	-	-	-	-
Dependencia o Unidad Administrativa 5	-	-	-	-	-	-
Dependencia o Unidad Administrativa 6	-	-	-	-	-	-
Dependencia o Unidad Administrativa 7	-	-	-	-	-	-
Dependencia o Unidad Administrativa XXXX	-	-	-	-	-	-
Total del Gasto	449,015,820	(33,048,889)	415,966,931	373,007,484	358,388,157	42,959,447

Cuenta Pública 2021

Colegio de Estudios Científicos y Tecnológicos del Estado de Nuevo León					
Del 01 de enero al 31 de Diciembre del 2021					
Cuentas de Orden Contables					
Cuenta	Saldo Inicial	Cargos	Abonos	Saldo Final	
7 CUENTAS DE ORDEN CONTABLES	0.00	0.00	0.00	0.00	
7.1 VALORES	0.00	0.00	0.00	0.00	
7.1.1 Valores en Custodia	0.00	0.00	0.00	0.00	
7.1.2 Custodia de Valores	0.00	0.00	0.00	0.00	
7.1.3 Instrumentos de Crédito Prestados a Formadores de Mercado	0.00	0.00	0.00	0.00	
7.1.4 Préstamo de Instrumentos de Crédito a Formadores de Mercado y su Garantía	0.00	0.00	0.00	0.00	
7.1.5 Instrumentos de Crédito Recibidos en Garantía de los Formadores de Mercado	0.00	0.00	0.00	0.00	
7.1.6 Garantía de Créditos Recibidos de los Formadores de Mercado	0.00	0.00	0.00	0.00	
7.2 EMISIÓN DE OBLIGACIONES	0.00	0.00	0.00	0.00	
7.2.1 Autorización para la Emisión de Bonos, Títulos y Valores de la Deuda Pública Interna	0.00	0.00	0.00	0.00	
7.2.2 Autorización para la Emisión de Bonos, Títulos y Valores de la Deuda Pública Externa	0.00	0.00	0.00	0.00	
7.2.3 Emisiones Autorizadas de la Deuda Pública Interna y Externa	0.00	0.00	0.00	0.00	
7.2.4 Suscripción de Contratos de Préstamos y Otras Obligaciones de la Deuda Pública Interna	0.00	0.00	0.00	0.00	
7.2.5 Suscripción de Contratos de Préstamos y Otras Obligaciones de la Deuda Pública Externa	0.00	0.00	0.00	0.00	
7.2.6 Contratos de Préstamos y Otras Obligaciones de la Deuda Pública Interna y Externa	0.00	0.00	0.00	0.00	
7.3 AVALES Y GARANTÍAS	0.00	0.00	0.00	0.00	
7.3.1 Avalués Autorizados	0.00	0.00	0.00	0.00	

Cuenta Pública 2021




7.3.2 Avales Firmados	0.00	0.00	0.00	0.00
7.3.3 Fianzas y Garantías Recibidas por Deudas a Cobrar	0.00	0.00	0.00	0.00
7.3.4 Fianzas y Garantías Recibidas	0.00	0.00	0.00	0.00
7.3.5 Fianzas Otorgadas para Respaldo Obligaciones no Fiscales del Gobierno	0.00	0.00	0.00	0.00
7.3.6 Fianzas Otorgadas del Gobierno para Respaldo Obligaciones no Fiscales	0.00	0.00	0.00	0.00
7.4 JUICIOS	0.00	0.00	0.00	0.00
7.4.1 Demandas Judiciales en Proceso de Resolución	0.00	0.00	0.00	0.00
7.4.2 Resolución de Demandas en Proceso Judicial	0.00	0.00	0.00	0.00
7.5 INVERSIÓN MEDIANTE PROYECTOS PARA PRESTACIÓN DE SERVICIOS (PPS) Y SIMILARES	0.00	0.00	0.00	0.00
7.5.1 Contratos para Inversión Mediante Proyectos para Prestación de Servicios (PPS) y Similares	0.00	0.00	0.00	0.00
7.5.2 Inversión Pública Contratada Mediante Proyectos para Prestación de Servicios (PPS) y Similares	0.00	0.00	0.00	0.00
7.6 BIENES EN CONCESIONADOS O EN COMODATO	0.00	0.00	0.00	0.00
7.6.1 Bienes Bajo Contrato en Concesión	0.00	0.00	0.00	0.00
7.6.2 Contrato de Concesión por Bienes	0.00	0.00	0.00	0.00
7.6.3 Bienes Bajo Contrato en Comodato	0.00	0.00	0.00	0.00
7.6.4 Contrato de Comodato por Bienes	0.00	0.00	0.00	0.00

Nota 1: Las cuentas de orden contables señaladas en el recuadro, son las mínimas necesarias, se podrán apertura otras, de acuerdo con las necesidades de los entes públicos, incluidas las cuentas de orden de los bienes arqueológicos, artísticos e históricos.

Nota de Gestión Administrativa 17
De conformidad con la nota de gestión administrativa número 17 la Información Contable deberá estar firmada en cada página de la misma e incluir al final la siguiente leyenda: "Bajo protesta de decir verdad declaramos que los Estados Financieros y sus notas, son razonablemente correctos y son responsabilidad del emisor"


Mtro. Aram Mario González Ramírez
Director General


Lic. Jorge Fernando Gutiérrez Leal
Encargado de Dirección Administrativa

Cuenta Pública 2021



COLEGIO DE ESTUDIOS CIENTÍFICOS Y TECNOLÓGICOS DEL ESTADO DE NUEVO LEÓN

R.F.C.: CEC940830RJ2

Fecha: 28/03/2022

Balanza de Comprobación del 01 Enero 2021 al 31 Diciembre 2021

Página: 1

Nivel: Detalle

Concepto	Descripción	Saldos Iniciales Deudor Acreedor	Cargos	Abonos	Saldos Finales Deudor Acreedor
8.0.0.0.0.0.0.0	Cuentas de Orden Presupuestarias	0.00	7,416,471,727.40	7,416,471,727.40	0.00
8.1.0.0.0.0.0.0	Ley de Ingresos	0.00	1,647,444,300.07	1,647,444,300.07	0.00
8.1.1.0.0.0.0.0	Ley de Ingresos Estimada	0.00	424,314,290.67	0.00	424,314,290.67
8.1.2.0.0.0.0.0	Ley de Ingresos por Ejecutar	0.00	799,503,122.68	810,233,851.49	10,730,728.81
8.1.2.1.0.0.0.0	Ley de Ingresos por Ejecutar en el Mes	0.00	421,155,823.80	431,886,552.61	10,730,728.81
8.1.2.2.0.0.0.0	Ley de Ingresos por Ejecutar Meses Siguietes	0.00	378,347,298.88	378,347,298.88	0.00
8.1.3.0.0.0.0.0	Modificaciones a la Ley de Ingresos Estimada	0.00	7,528,414.94	5,145,046.02	2,383,368.92
8.1.4.0.0.0.0.0	Ley de Ingresos Devengada	0.00	416,054,624.78	416,054,624.78	0.00
8.1.5.0.0.0.0.0	Ley de Ingresos Recaudada	0.00	43,847.00	416,010,777.78	415,966,930.78
8.2.0.0.0.0.0.0	Presupuesto de Egresos	0.00	5,769,027,427.33	5,769,027,427.33	0.00
8.2.1.0.0.0.0.0	Presupuesto de Egresos Aprobado	0.00	0.00	448,015,820.31	449,015,820.31
8.2.2.0.0.0.0.0	Presupuesto de Egresos por Ejercer	0.00	2,181,531,042.19	2,138,560,226.94	42,970,815.25
8.2.2.1.0.0.0.0	Presupuesto de Egresos por Ejercer En el Mes	0.00	1,766,590,404.54	1,725,082,713.13	41,507,691.41
8.2.2.2.0.0.0.0	Presupuesto de Egresos por Ejercer Meses Siguietes	0.00	364,362,879.55	364,362,879.55	0.00
8.2.2.3.0.0.0.0	Presupuesto de Egresos Precomprometido	0.00	50,577,758.10	49,114,634.26	1,463,123.84
8.2.3.0.0.0.0.0	Modificaciones al Presupuesto de Egresos Aprobado	0.00	1,214,029,000.81	1,180,980,111.50	-33,048,889.31
8.2.4.0.0.0.0.0	Presupuesto de Egresos Comprometido	0.00	632,017,819.07	632,029,187.20	-11,368.13
8.2.5.0.0.0.0.0	Presupuesto de Egresos Devengado	0.00	632,013,338.07	619,851,773.84	12,161,564.23
8.2.6.0.0.0.0.0	Presupuesto de Egresos Ejercido	0.00	620,752,640.75	618,294,877.84	2,457,762.91
8.2.7.0.0.0.0.0	Presupuesto de Egresos Pagado	0.00	488,683,586.44	130,295,429.70	358,388,156.74
9.0.0.0.0.0.0.0	CUENTAS DE CIERRE PRESUPUESTARIO	0.00	0.00	0.00	0.00
9.2.0.0.0.0.0.0	Déficit Financiero	0.00	0.00	0.00	0.00
9.3.0.0.0.0.0.0	Adeudos de Ejercicios Fiscales Anteriores	0.00	0.00	0.00	0.00
Totales		0.00	7,416,471,727.40	7,416,471,727.40	842,664,590.59
		0.00			842,664,590.59

Cuenta Pública 2021



Cuenta Pública

Colegio de Estudios Científicos y Tecnológicos del Estado de Nuevo León

Del 1 de Enero al 31 de Diciembre de 2021.

Notas a los Estados Financieros

Activo

Efectivo y Equivalentes

Al 31 de diciembre del 2021 se tiene un saldo de \$74,434,905.00 de saldos en las cuentas de Ingresos propios, nómina, Estatal y Federal y dichos saldos son de las cuentas por pagar al SAT al ISSSTELEON y el pago de la Política Salarial.

A la fecha el Estado ha otorgado una ampliación al presupuesto por \$151,921,304.25 de acuerdo a lo establecido por ellos en el Periodico Oficial y el Federal ha cumplido con lo programado a diciembre según a su programación por un total de \$150,252,207.00 y Política Salarial tanto Estatal como Federal por \$5,166,258.00 cada uno. En el año recibimos \$11,408,611.79 por concepto de Ingresos Propios.

Derechos a recibir Efectivo y Equivalentes y Bienes o Servicios a Recibir

Se compone de la Cuenta por Cobrar al Estado, Federal del 2016 al 2018 y de cuentas por cobrar por Cafeterías de Planteles y Deudores Diversos.

Cuenta por Cobrar al Estado

2016	\$ 30,802,267.92
2017	\$ 80,595,186.72
2018	\$ 33,393,324.18
	<u>\$ 144,790,778.82</u>

APORTACIONES FEDERALES NO RECIBIDAS POR EL CECYTENL

2016	\$ 1,150,127.27	
2017	\$ 20,651,937.00	
2017	\$ 3,906,021.70	Política Salarial
	<u>\$ 25,708,085.97</u>	

Cuenta Pública 2021

CAFETERIAS

LUIS ANTONIO TAMEZ CAVAZOS	\$	15,867.00
JOSE GUADALUPE TORRES LUEVANO	\$	43,500.00
JOSE J SANTANA DIAZ	\$	9,750.00
ISIDRA GALVANIÑO	\$	13,500.00
DANIELA RODRIGUEZ GONZALEZ	\$	86,250.00
JUDITH VITELA HERNANDEZ	\$	6,267.00
OLGA MARGARITA CORTEZ LOPEZ	\$	1,867.00
CLAUDIA A PEDRAZA GARZA	-\$	400.00
JORGE HILARIO ROSALES MARTINEZ	-\$	2,750.00
MYRNA JANETH SANCHEZ CISNEROS	\$	75,000.00
KESIA KAREN ALMARAZ FLORES	-\$	8,000.00
MARTHA GUADALUPE RANGEL VILLA	-\$	193.00
LUIS ALBERTO VALDEZ SANCHEZ	\$	64,000.00
MARGARITA GUAJARDO IBARRA	\$	6,525.00
RODOLFO SUCILLA BARAJAS	-\$	3,750.00
ANA BERTHA GUZMAN RANGEL	\$	27,250.00
MARIA DE LOS ANGELES MONTOYA MOYA	\$	267.00
JOVITA LUNA PAREDES	\$	1,125.00
ROSA MARIA GONZALEZ ESCAMILLA	\$	1,500.00
BERNARDO ARCADIO GARZA ESPINOSA	\$	8,867.00
EUGENIO GARZA ROBLES	\$	18,133.00
VIANKA LETICIA MEJIA LARA	\$	44,683.00
JESUS SANCHEZ MONTES	\$	51,375.00
FRANISCA MARIA JAUREGUI ESCOBEDO	-\$	200.00
JOHANA MARIA TELLO ELIZONDO	-\$	2,500.00
RAUL MORALES RESENDIZ	-\$	250.00
FRANISCA CORTEZ LOPEZ	-\$	5,250.00
ELVA TRINIDAD CRUZ AGUILAR	-\$	1,173.00
	\$	451,260.00

Cuenta Pública 2021



DEUDORES DIVERSOS

MARIZA YANNET TOBA ALANIS	-\$	10,040.00
JOSE PEDRO CARRERA RIVAS	\$	3,115.07
	-\$	<u>6,924.93</u>

Bienes disponibles para su Transformación o Consumo (inventarios)

Esta nota no aplica al CECYTENL ya que somos una institución Educativa Media Superior y los artículos de oficina u otros son solicitados por cada plantel a Oficinas Centrales y a su vez los encargados de los planteles vienen por lo que ellos solicitaron, así es que no mantenemos un inventario físico.

Bienes Muebles, Inmuebles e Intangibles

El registro de los bienes muebles, inmuebles e intangibles son registrados de acuerdo a la LGCG y se cuenta con un departamento de Patrimonio el cual controla y administra todos los bienes muebles e inmuebles del organismo. Se realizó un Avalúo al Activo Fijo.

Estimaciones y Deterioros

Se registraron Estimaciones para Cuentas Incobrables por Deudores Diversos por concepto de Adeudos de encargados de Cafeterías en los planteles por un monto global de \$203,500.00.

Otros Activos

Solamente se manejan cuentas de depositos en garantía de la CFE y arrendamientos y su monto global no es representativo.

Cuenta Pública 2021

Pasivos

Proveedores		
ISSSTELEON		\$ 79,953,797.11
SERVICIOS TELUM SA DE CV		\$ 800.00
CFE		\$ 94,108.00
AXTEL SA DE CV		\$ 22,787.54
TELEFONOS DE MEXICO SAB DE CV		\$ 1,180.00
RADIO MOVIL DIPS SA DE CV		\$ 1,995.00
AGUA Y DRENAJE DE MONTERREY		\$ 4,024.00
PEGASO PCS SA DE CV		\$ 1,064.00
SERVICIOS TELUM SA DE CV		\$ 1,098.00
DX PUBLICIDAD SA DE CV		-\$ 0.01
MAQUINAS DIESEL SA DE CV		\$ 559,166.40
VESTA CONTINENTAL		\$ 10,782.42
JOSE ANTONIO VAZQUEZ ZACARIAS		\$ 1,278,349.99
XOCHITL MA DE LOS ANGELES VAZQUEZ SALAS		\$ 1,162,436.00
ALONDRA JAZMIN TORRES SANCHEZ		\$ 1,173,180.21
GERARDO JAVIER FLORES GARZA		\$ 1,073,735.72
INST. DE CTRL, VEHICULAR DEN L.		-\$ 0.08
TOTAL PLAY TELECOMUNICACIONES SA DE CV		\$ 550.00
VIANÁ KEN SA DE CV		\$ 621,876.00
SIMÁ SERVICIOS CONTABLES SC		\$ 600,300.00
NORA JAZMIN MALO PITONES		\$ 708,906.04
REYSI AIR SA DE CV		\$ 104,127.40
ALEBO & ASOCIADOS SC		\$ 1,044,000.00
CONSTRUCTORA ART LINE SA DE CV		\$ 1,406,569.60
SUPER LLANTAS SANTO DOMINGO SA DE CV		\$ 1,390,527.45
INFISERVICIOS Y ASESORIAS SA DE CV		\$ 545,100.01
BETGLO SA DE CV		\$ 1,160,000.00
ETCNOSA1 SA		\$ 1,276,000.00
FELIPE NERI MARTINEZ GARCIA		\$ 947,412.18
		\$ 95,143,872.98

Cuenta Pública 2021



Provisiones

PRIMA VACACIONAL	581,013.00
AGUINALDO	950,970.99
AYUDA PARA LIBROS	426,514.05
PROVISION BONO DESPENSA AYUDA P LA FAMILIA	5,549,374.21
RETROACTIVO DE PAS 10.5 MESES	1,917,311.00
RETROACTIVO DE APYO A GUARDERIA 11 MESES	135,084.42
PROVISION AJUSTE CALENDARIO	2,291,448.58
PROVISION DIAS ECONOMICOS	5,471,005.46
PROVISION PUNTUALIDAD Y ASISTENCIA	3,592,388.51
APOYO SUPERACIÓN ACADÉMICA	68,656.00
PROVISION BONO EFICIENCIA EN EL TRABAJO	3,317,108.15
MATERIAL DIDACTICO	1,687,420.20
PROVISION FINIQUITOS	4,080,916.16
PROVISION DIAS DE DESCANSO OBLIGATORIO	43,694.00
PROVISION ESTIMULO DE ANTIGUEDAD	64,547.00
PROVISION ABSORCION ISR PRIMA VACACIONAL Y AGUINALDO	2,211,219.85
PROVISION COMPENSACION ACTUALIZACION Y PRODUCTIVIDAD	100,053.00
PROVISION DESPENSA	748,973.01
PROVISION INCREMENTO SALARIAL	5,467,191.00
PROVISION SEGURO INSTITUCIONAL	0.00
PROVISION BONO ADMINISTRATIVO 8 DIAS	65,238.20
	38,770,126.79

Cuenta Pública 2021

ACREEDORES

PRESTAMOS ISSSTELEÓN	39,403.00
CUOTA SINDICAL	133.94
DEDUCCIONES ESPECIALES	9,093.77
CONVENIOS POR PAGAR (GOBIERNO DEL ESTADO NL)	25,000,000.00
PRESTAMOS FOVILEÓN	15,156.87
AJUSTE DE MONEDA	-8.37
	25,063,779.21

Retenciones y Contribuciones por pagar

ISR POR SUELDOS Y SALARIOS	\$ 32,044,844.91
APORTACIONES AL ISSTELEON	\$ 2,330,661.52
IMPUESTO PREDIAL	\$ 2,148,309.35
	\$ 36,523,815.78

Ingresos de Gestión

	2021 4TO. TRIM	2020 4TO. TRIM
Participaciones y Aportaciones	\$ 249,139,854.00	\$ 145,884,772.00
Transferencias, Asignaciones, Subsidios etc	\$ 155,418,465.00	\$ 155,947,991.00
	\$ 404,558,319.00	\$ 301,832,763.00

Cuenta Pública 2021



Transferencias, Asignaciones, Subsidios y Otras Ayudas
El saldo al 31 de Diciembre de 2021 se integra como sigue:

CONCEPTO	ACUMULADO AL 30 SEPT-2021	MOVIMIENTOS DEL 01- OCT -2021 AL 31- DIC- 2021	ACUMULADO AL 31 DIC-2021
1. Aportaciones Estatales	\$	\$	\$
a) Para gasto corriente	\$ 88,656,970.71	\$ 108,718,380.25	\$ 197,375,350.96
b) Para Inversión			
Total	\$ 88,656,970.71	\$ 108,718,380.25	\$ 197,375,350.96
2.- Aportaciones Estatales con fondos de participación federal	\$	\$	\$
a) Para gasto corriente	\$ 51,764,503.02	-	\$ 51,764,503.02
b) Para Inversión	\$		
Total	\$ 51,764,503.02	-	\$ 51,764,503.02
3.- Aportaciones Federales	\$	\$	\$
a) Recibidas directamente			
b) Recibidas a través de la SFYTGENL	\$ 110,438,401.00	\$ 44,980,064.00	\$ 155,418,465.00
c) Rendimientos Financieros recibidas a través de la SFYTGENL	\$ 2,435.11	\$ 34,234.31	\$ 36,669.42
Total	\$ 110,440,836.11	\$ 45,014,298.31	\$ 155,455,134.42
4. Transferencias recibidas de otras Entidades	\$	\$	\$
5.- Otras Aportaciones (ingresos propios e intereses propios)	\$ 7,244,618.79	\$ 4,127,323.59	\$ 11,371,942.38
TOTAL	\$ 258,106,928.63	\$ 157,850,002.15	\$ 415,956,930.78

Gastos y Otras Peridas

Aquí se muestran los gastos de las depreciaciones de activos fijos el cual se realizo un avalúo, provisión finiquitos y gastos de ejercicios anteriores. También se registraron los activos enviados por el ICIFED del periodo 2020 y 2021 por eso hay un incremento tanto en las cuentas de activo fijo como en el gasto de depreciación.

III) Notas al Estado de Variación en la Hacienda Pública

Las compras de activos fijos son pagadas con recursos propios y con el Avaluo se modifico el Patrimonio.
La construcción de plantales son realizadas por el ICIFED y fue en el 2014 el ultimo registro de esto.
Se envian en CD el inventario de bienes muebles e inmuebles a Tesorería del Estado.

Cuenta Pública 2021

 Colegio de Estudios Científicos y Tecnológicos del Estado de Nuevo León Conciliación entre los Ingresos Presupuestarios y Contables Correspondiente del 01 de Enero al 31 de Diciembre de 2021 (Cifras en pesos)		
1. Ingresos Presupuestarios		\$ 415,966,930.78
2. Más ingresos contables no presupuestarios		\$ -
Incremento por variación de inventarios	\$	-
Disminución del exceso de estimaciones por pérdida o deterioro u obsolescencia	\$	-
Disminución del exceso de provisiones	\$	-
Otros ingresos y beneficios varios	\$	-
Otros ingresos contables no presupuestarios	\$	-
3. Menos ingresos presupuestarios no contables		\$ -
Productos de capital	\$	-
Aprovechamientos capital	\$	-
Ingresos derivados de financiamientos	\$	-
Otros Ingresos presupuestarios no contables	\$	-
4. Ingresos Contables (4 = 1 + 2 - 3)		\$ 415,966,930.78

V)

Cuenta Pública 2021



v)

Colegio de Estudios Científicos y Tecnológicos del Estado de Nuevo León
Conciliación entre los Egresos Presupuestarios y los Gastos Contables
Correspondiente del 01 de Enero al 31 de Diciembre de 2021

1. Total de egresos (presupuestarios)		\$ 373,007,483.88
2. Menos egresos presupuestarios no contables		\$ 156,879.43
Mobiliario y equipo de administración	\$	-
Mobiliario y equipo educacional y recreativo	\$	-
Equipo e instrumental médico y de laboratorio	\$	-
Vehículos y equipo de transporte	\$	-
Equipo de defensa y seguridad	\$	-
Maquinaria, otros equipos y herramientas	\$	156,879.43
Activos biológicos	\$	-
Bienes inmuebles	\$	-
Activos intangibles	\$	-
Obra pública en bienes propios	\$	-
Acciones y participaciones de capital	\$	-
Compra de títulos y valores	\$	-
Inversiones en fideicomisos, mandatos y otros análogos	\$	-
Provisiones para contingencias y otras erogaciones especiales	\$	-
Amortización de la deuda pública	\$	-
Adeudos de ejercicios fiscales anteriores (ADEFAS)	\$	-
Otros Egresos Presupuestales No Contables	\$	-
3. Más gastos contables no presupuestales		\$ 20,528,725.52

Cuenta Pública 2021

Estimaciones, depreciaciones, deterioros, obsolescencia y amortizaciones	\$	16,596,592.22
Provisiones	\$	3,936,315.39
Disminución de inventarios	\$	-
Aumento por insuficiencia de estimaciones por pérdida o deterioro u obsolescencia	\$	-
Aumento por insuficiencia de provisiones	\$	-
Otros Gastos	-\$	4,182.09
Otros Gastos Contables No Presupuestales	\$	-

4. Total de Gasto Contable (4 = 1 - 2 + 3)

\$ 393,379,329.97

