



**Colegio de Estudios
Científicos y Tecnológicos
del Estado de Nuevo León**



OFICIO N° DAd-022 /2020

C. HERNÁN AGUIÑAGA ALVAREZ.
Dirección de Atención a Municipios y Organismos Paraestatales.
PRESENTE. -

Con relación a los informes periódicos sobre la situación financiera de este Organismo, anexo me permito enviar a usted el Informe de Avance de Gestión Financiera correspondiente al Segundo Trimestre del 2020.

Aprovecho la ocasión para enviarle un cordial saludo.

Monterrey, Nuevo León 15 Julio del 2020

ATENTAMENTE

C.P. LEOPOLDO AURELIO RODRÍGUEZ ITA

Encargado de Dirección Administrativa



COLEGIO DE ESTUDIOS CIENTÍFICOS
Y TECNOLÓGICOS DEL ESTADO
DE NUEVO LEÓN
DIRECCIÓN ADMINISTRATIVA

C.c.p. Dr. Homero Rico Garza. Director General del CECyTENL.
C.c.p. Archivo







COLEGIO DE ESTUDIOS CIENTÍFICOS Y TECNOLÓGICOS
DEL ESTADO DE NUEVO LEÓN



2.1

Nuevo León
Siempre Ascendiendo



Colegio de Estudios Científicos y Tecnológicos del Estado de Nuevo León

ANTECEDENTES

En el periódico oficial del 11 de mayo de 1994 se publicó la Ley de creación del Organismo Público denominado Sistema de Educación Científica y Tecnológica del Estado de Nuevo León SECYTE con el decreto # 287, posteriormente, el 19 de mayo del 2003 se publicó una reforma con el decreto número 340 que denomina al Organismo como Colegio de Estudios Científicos y Tecnológicos del Estado de Nuevo León CECYTENL.

MISIÓN

Ofrecemos bachillerato tecnológico y general, integral y de calidad, promoviendo una cultura científica, tecnológica y humanista basada en competencias, que permite a los jóvenes desarrollar su proyecto de vida en beneficio de la sociedad.

La misión del CECyTENL es coadyuvar en la transformación científica y tecnológica de nuestra sociedad mediante las acciones siguientes:

- Impulsar y consolidar el sistema de educación media superior, científica y tecnológica, diversificando la oferta educativa de acuerdo a la demanda de las regiones marginadas y urbanas que lo necesiten.
- Elevar la calidad de la educación científica y tecnológica impulsando en forma decidida la participación de los padres de familia y de la comunidad en general, para engrandecer en los educandos la conciencia de los valores nacionales y alimentar en ella la autoestima.
- Favorecer la regionalización de la tarea educativa, en beneficio local y regional.
- Vincular la educación tecnológica con el apartado de bienes y servicios favoreciendo su participación en la tarea educativa.
- Crear una conciencia ecológica y valorar nuestros recursos naturales.
- Formar técnicos profesionales con un enfoque de solidaridad social y calidad total.
- Desarrollar una cultura de reconocimiento y respeto a los derechos humanos.
- Cooperar académicamente con los niveles educativos medio básico y superior.
- Impulsar formas alternativas y complementarias de financiamiento del que hacer educativo.





INFORMACIÓN OPERATIVA RELEVANTE

DIRECCIÓN ADMINISTRATIVA

Se solicitó la recalendarización de aportaciones Estatales para los meses de enero a abril, ya que el Estado aún no firmaba el Anexo de ejecución / Apoyo financiero 2020 SEMS – CECYTE NUEVO LEÓN requerido por la Federación para el correcto suministro de subsidios Federales por esos meses. Toda vez que se envió el convenio debidamente firmado por el Estado, la Federación nos envió en el mes de mayo las aportaciones de forma acumulada los subsidios de enero a mayo..

Se deben al SAT retenciones de ISR de los trabajadores del CECyTENL correspondiente a diciembre 2016 y los meses de febrero, septiembre y diciembre del 2017 por un total de \$24,637,869.00 sin incluir actualizaciones y recargos.

El Estado presenta adeudos al CECyTENL por \$69,520,754.52 del 2016, \$80,595,186.72 del 2017, \$33,393,324.18 del 2018 y \$33,006,202.21 del 2019 por concepto de incumplimiento del Convenio Peso a Peso, esto aunado a lo también no recibido por el mismo concepto de los años 2013 al 2015 por un monto acumulado de \$216,370,755.42.

Se debe al ISSSTELEÓN las cuotas y aportaciones del 2017 y del 2018 las aportaciones patronales, la suma de todo esto asciende a un adeudo de \$69,724,049.69.

Para el período que se reporta se pagaron en tiempo y forma, las nóminas mensuales. Se atendieron las requisiciones de materiales y servicios de los planteles solamente de lo más elemental Se cumplió con la captura de, Sevac, Formato Único.

- **OPTIMIZACIÓN DE PRESUPUESTOS**

Como medida de optimización a los recursos financieros otorgados por el Gobierno del Estado, se puso en marcha el programa "Cuidemos nuestros recursos", en el cual se hace conciencia a todo el personal para optimizar los recursos como los materiales y suministros de oficina, monitorear el uso adecuado de los servicios en los 34 planteles educativos y oficinas centrales, se minimiza el uso de 21 vehículos oficiales y por ende, los gastos de mantenimientos y gasolinas utilizada para las unidades.

Lo anterior ha reflejado un ahorro del 32% en los capítulos 2,000 y 3,000; esto sin afectar el desempeño de la calidad educativa que caracteriza al CECyTENL.

- **TRANSPARENCIA Y RENDICIÓN DE CUENTAS**

El monitoreo y supervisión que realiza el Gobierno del Estado en materia de transparencia y rendición de cuentas, nos han permitido lograr la modificación en un 40% los reportes, para que desde la captura original en el sistema informático se pueda obtener los formatos de las principales fracciones que se actualizan en el portal de Transparencia, logrando alcanzar el 80% de actualización en la rendición de cuentas.

Para finales del mes de Octubre del 2020 se pretende automatizar el 100% de los reportes en financieros, con esto se evitará el re-trabajo, minimizando el grado de error y se logrará el 100% de la actualización en el portal de transparencia.

- **AUDITORÍAS**

Se han atendido el 100% de las solicitudes de soporte, información y recomendaciones de las Auditorías de los diferentes entes fiscalizadores, como lo son la Auditoría Superior del Estado de Nuevo León, Contraloría y Transparencia Gubernamental, y la Función Pública.

Respecto a la auditoría externa practicada por el despacho De la Paz Costemalle-DFK, S.C., en el dictamen final de dicha auditoría al ejercicio 2019 se observa la salvedad siguiente:

2.3

Nuevo León
Siempre Ascendiendo



“El organismo no ha efectuado la recuperación de la cuenta por cobrar a cargo de la Secretaría de Finanzas y Tesorería General del Gobierno del Estado de Nuevo León, por un Importe de \$ 399,880,024 y al Gobierno Federal por \$ 40,755,196. Estos montos tienen una antigüedad que van desde 2 hasta 6 años, y sobre los cuales no se ha reconocido reserva por incobrabilidad.”

- **APOYO A PROYECTOS INSTITUCIONALES**

Realizando sinergia con el objetivo del Gobierno del Estado y la Secretaría de Educación para elevar el indicador de cobertura de educación media superior; a finales del ejercicio 2019, se logró cubrir en 90% las requisiciones esenciales para la operatividad y alcance de metas comprometidas a ofrecer el servicio educativo de calidad inclusiva. La proyección para el 2020 y con los apoyos recibidos por el Gobierno del Estado se ha enfocado a realizar las gestiones necesarias para alcanzar el cumplimiento al 100% de las requisiciones esenciales, garantizando la cobertura presupuestaria para la operatividad y el crecimiento en la matrícula que se estima para el presente ejercicio, apoyando también los proyectos de Inclusión y de enseñanza en el Idioma Inglés.

- **CLIMA ORGANIZACIONAL**

Los recursos otorgados por el Gobierno del Estado han permitido el cumplimiento al 100% en los pagos de nóminas y seguridad social, es determinante para que personal docente, administrativo y de apoyo, se sienta satisfecho y seguro de su empleo, lo cual se traduce en generar el sentido de pertenencia y compromiso Institucional requerido para el cumplimiento en las metas organizacionales.

- **CUMPLIMIENTOS A LAS NORMATIVAS**

La constante vigilancia y supervisión en los procesos administrativos que van desde presupuestales, de control interno, ejecución y comprobación; se desarrollan con estricto apego a las normativas vigentes. Esto contribuye al correcto uso y aplicación de los recursos que se traducen en contribuciones enfocadas al cumplimiento de metas y objetivos Institucionales.

DIRECCIÓN DE PLANEACIÓN Y EVALUACIÓN

Control y Seguimiento de Estadísticas

Se realizó la integración y la revisión de las estadísticas internas de los planteles, la cual incluye matrícula de alumnos, bajas, cantidad de grupos, porcentaje de aprobación y porcentaje de reprobación; correspondiente al semestre agosto 2019 – enero 2020 (FIN), semestre febrero – julio 2020 (INICIO)

Fondo de Aportaciones Múltiples (FAM) 2016

En espera que ICIFED entregue mobiliario para un aula didáctica del plantel General Escobedo y equipamiento del Taller de Mecatrónica del Plantel Apodaca

Fondo de Aportaciones Múltiples (FAM) 2017

Plantel Linares en espera que ICIFED entregue equipamiento para el Taller de Electrónica.

Fondo de Aportaciones Múltiples (FAM) 2018

En Plantel Salinas Victoria pendiente de entrega equipo para el Laboratorio de Logística.

Fondo de Aportaciones Múltiples (FAM) 2019

Se terminó la construcción del Plantel General Escobedo (Alianza Real) con tres Aulas Didácticas, un Aula de Cómputo, escaleras, Módulo de Servicios Sanitarios, Oficinas Administrativa y Prefectura y cerca de malla ciclónica. Además se recibieron 15 computadoras.

Programa Escuelas al CIEN 2015

En espera que ICIFED entregue dos tornos convencionales 14 x 40, uno para Salinas Victoria y otro para Sabinas Hidalgo

Programa Escuelas al CIEN 2016

- Plantel Allende: ICIFED tiene pendiente de entregar equipamiento de la Biblioteca.
- EMSAD Lampazos: ICIFED tiene pendiente entregar equipo y materiales para el Taller de Soldadura.
- En coordinación con ICIFED se continúa con las licitaciones para los proyectos de los EMSAD San José de Raíces, Bustamante y Hualahuises.
- En General Bravo y Villaldama ICIFED, tiene pendiente entregar equipo para Aulas de Cómputo.
- Plantel General Escobedo: se tiene un avance del 98% en la construcción del Taller de Mantenimiento Industrial.
- EMSAD Agualeguas: ICIFED tiene pendiente entregar equipo para el Laboratorio de Cómputo.
- Plantel García II: se tiene un avance del 96% en la construcción del Taller de Máquinas-Herramienta.
- En Plantel General Zuazua, se inició la construcción del Taller de Mantenimiento Industrial y actualmente tiene un avance del 90%.
- En coordinación con ICIFED se anualizaron las Metas 2020 en los proyectos de los planteles: El Carmen, La Estanzuela y Alianza Real.

Programa Escuelas al CIEN 2018

Se actualizaron con ICIFED las Metas 2020 de los proyectos para los planteles de General Escobedo, Apodaca, García y García II

Otras gestiones CECyTENL

- 1.- Plantel García: complementando el compromiso de mejora de infraestructura para nuestras unidades educativas, con fondos municipales se construyó techumbre metálica, en la cancha deportiva de básquet bol y además se instalaron tres climas en biblioteca y aulas didácticas.
- 2.- Plantel General Escobedo Alianza Real: se realizaron gestiones extraordinarias a través del apoyo del C. Gobernador y Titular del ICIFED donde adquieren 9 climas, se proyectó la construcción de una techumbre metálica, plaza cívica y alumbrado, este proyecto está en espera de recurso.
- 3.- Plantel García II: se realizaron los trámites con Agua y Drenaje de Monterrey para el proyecto de instalación y conexión al drenaje municipal.
- 4.- Plantel General Escobedo "Alianza Real": se realizó gestiones y pagos a CFE por certificación de las instalaciones de red eléctrica por obra específica y el contrato de instalación del medidor.



Transparencia Gubernamental

Con el objetivo de dar cumplimiento a lo dispuesto a los artículos 95 y 96 de la Ley de Transparencia y Acceso a la Información Pública del Estado de Nuevo León, se realizó en tiempo y forma la captura de la información correspondiente de los meses de abril, mayo y junio en referencia a las fracciones que le fueron asignados a la Dirección de Planeación y Evaluación del CECyTENL.

Observatorio Universitario

La Subsecretaría de Prevención y Participación Ciudadana e Instituciones Educativas así como el CECyTE se unen para conformar el Observatorio Universitario con la finalidad de crear más y mejores condiciones de seguridad en los campus y entornos periféricos universitarios. Y actualmente se ha participado en distintas videoconferencias sobre la Prevención de la Violencia familiar durante la pandemia COVID 19.

5to. Informe de Gobierno

Con el objetivo de colaborar en el 5to. Informe de Gobierno y cumplir así con la obligación legal de rendición de cuentas que corresponde al Titular del Poder Ejecutivo del Estado de Nuevo León, el CECyTENL participó en el programa de Educación Media Superior Tecnológica, aportando avances y resultados en Educación Inclusiva, Capacitación Integral, vida deportiva, vinculación empresarial, aspectos que ha destacado nuestra Institución.

PROCOCES – Plataforma SICOCES

El día 31 de mayo se concluyó con la captura del semestre Febrero – Julio 2020, de los 34 planteles y centros EMSAD del CECyTE Nuevo León.

El 17 de junio, se dio inicio al llenado del archivo con la información correspondiente a los planteles del CECyTENL, solicitado por el personal de PROCOCES para la Precarga de información al SICOCES del segundo semestre 2020.

Sesiones de la H. Junta Directiva del CECyTE N.L.

Se colaboró con la Dirección General del Colegio para la integración de la carpeta correspondiente a la segunda sesión ordinaria de la H. Junta Directiva que se llevó a cabo el día 1 de junio, en una sesión a distancia utilizando la plataforma zoom; lo anterior como medida preventiva debido a la situación de contingencia por COVID-19.

Grupos para el semestre Agosto 2020 – Enero 2021

En base a los datos de matrícula de 2º y 4º, y la proyección de matrícula de primer ingreso en los planteles CECyTE y centros EMSAD; se determinó la cantidad de grupos autorizados para el semestre Agosto 2020 – Enero 2021.

Mejora Regulatoria

En relación a la Mejora Regulatoria, se presentó la información de los trámites y servicios generados en el segundo trimestre del año en curso.

DIRECCIÓN ACADÉMICA

PLANES Y PROGRAMAS

- En atención a las disposiciones del Gobierno Federal, de la Secretaría de Educación Pública, así como las del Gobierno y de la Secretaría de Educación en nuestro Estado, el CECYTENL continuó con suspensión de las clases presenciales como una medida para disminuir el impacto de propagación de la COVID-19 en el territorio nacional. Así mismo para dar cumplimiento a los objetivos y metas institucionales, los planes y programas de estudio ofertados en cada uno de los 34 planteles, fueron atendidos a distancia, y se ha evaluado a la totalidad de los estudiantes.
 - Se mantuvo informada a toda la comunidad educativa a través de la página oficial del Colegio, las páginas de los 34 Planteles y mediante las redes sociales, sobre las estrategias implementadas para dar cumplimiento a las actividades de aprendizaje a distancia.
- Se implementaron las siguientes acciones para enfrentar la emergencia sanitaria:
- Se hizo difusión y aplicación del ordenamiento sobre la pandemia del coronavirus a toda la comunidad educativa de cada plantel.
 - Se dio seguimiento a la evaluación, informes y avances semanales de los programas y procesos académicos atendidos a distancia en las comunidades escolares de cada plantel con los directivos, docentes, alumnos, padres de familia y personal de apoyo académico-administrativo.
 - Se mantuvo la comunicación en los horarios de 8:00 a 13:00 y 14:00 a 17:00 horas, así mismo lo No-previsto, en consulta directa y permanente.
 - Se atendió el proceso enseñanza aprendizaje, a través de un programa curricular no presencial con contenidos esenciales y equilibrados, en apego a los programas de estudio oficiales de los componentes básico, propedéutico, profesional y para el trabajo.
 - Se evaluaron los aprendizajes y competencias para la totalidad de los estudiantes, correspondiente a las Unidades II y III.
 - El 85% de los estudiantes del CECYTENL, trabajaron a distancia, es decir 10,542 de un total de 12,376.

Instrumentos de Evaluación

- Se liberaron 162 exámenes de clave única, correspondientes a la evaluación sumativa de las Unidades II y III, aplicadas del 4 al 11 de mayo y del 8 al 12 de junio de 2019 respectivamente.
- Se dio atención y seguimiento a los resultados de las calificaciones formativas de los alumnos, correspondientes a las Unidades II y III, y al registro y evaluación de las competencias, como estrategia para evitar el abandono escolar.

Becas: Al corte 29 de junio de 2020

Tipo de beca	Institución	Beneficiarios
Apoyo para la Inclusión	SEbecas	314
Movilidad	SEbecas	305
Nuevo León	SEbecas	502
BBBJ	Federal	2,801
	Total	3,922

Convocatorias de Becas ofertadas en los Bachilleratos Tecnológicos y Centros EMSaD del CECYTENL.

- Beca Movilidad de SEbecas
- Becas Nuevo León de SEbecas
- Becas Elisa Acuña
- Beca Apoyo para la Inclusión en la EMS de SEbecas
- Beca Fundación Martínez Sada



- Beca CORDEM
- Beca TecMilenio
- Beca Fundación Treviño Elizondo

Academias Nacionales

- Los días 27 al 29 de mayo: se registraron 20 docentes, 2 Directores de Área y 4 Directores de plantel.
- La Dirección Académica aseguró que los docentes participantes de cada mesa, procedieran a contestar de forma individual y en línea los cuestionarios, sobre la revisión del marco curricular de la Educación Media Superior, a través del cual desarrollaron una conversación sobre el nuevo rumbo curricular y los retos que representa para todos los miembros de la comunidad educativa. En esa conversación emplearon la estrategia de trabajo horizontal (todas y todos participaron sin atender a criterios jerárquicos, entendido por cargo, antigüedad, género, etc.) las mesas se organizaron en:
 - Pensamiento lógico matemático
 - Comunicación verbal y no verbal
 - Ciencias experimentales
 - Humanidades
 - Ciencias sociales
 - Conciencia histórica
 - Componente profesional

Intervenciones académicas durante la contingencia

- Día 28: dos maestras integrantes de los comités, ingresaron de forma individual, revisaron las aportaciones de los integrantes de las academias y redactaron las tres conclusiones de cada interrogante que representaban a la mayoría de las aportaciones (en promedio la plataforma les asignó de 2 a 3 interrogantes).
- El trabajo estuvo monitoreado por los Directores Académicos que se desempeñaron como Presidentes de los Comités, así como por la Dirección Académica del CECyTENL. Al finalizar las maestras enviaron vía WhatsApp las evidencias fotográficas de los trabajos concluidos; así como a la Dirección Académica, quien notificó al personal de la Coord. De ODEs de los CECyTEs.
- Día 29: reuniones del Comité de Componente profesional y del Comité de Conciencia histórica cada Presidente de Comité, presentó las conclusiones. Se hicieron aportaciones por parte de los integrantes del comité. Realizaron una conclusión general, siendo el producto entregable y enviado a la Coordinación de ODEs de los CECyTEs.
- Ceremonia de cierre logrando conformar una sola propuesta como aportación de los Colegios de Estudios Científicos y Tecnológicos en los Estados para su entrega al Subsecretario de Educación Media Superior, Dr. Juan Pablo Arroyo Ortiz y al Jefe de la Unidad, Dr. Rafael Sánchez Andrade.

Proceso de actualización de la oferta educativa de los planteles del bachillerato tecnológico para la generación 2020-2023

- En el 2019 se realizaron los estudios de pertinencia y factibilidad respecto a la oferta educativa de cada plantel CECyTE.
- Está pendiente la autorización de refrendos, liquidación y nueva operación de la oferta educativa por parte de la Coordinación de ODES de los CECyTEs.

Programas Institucionales de apoyo a estudiantes

- El 100% de los planteles de Bachillerato Tecnológico y Centros EMSaD operan el Movimiento Contra el Abandono Escolar.



- A través de las redes sociales se hizo difusión de la convocatoria “**Comunidad Jóvenes en Casa**” y la liga para el registro: jovenesencasa.educacionmediasuperior.sep.gob.mx/. Los alumnos que ingresaron a la plataforma pudieron registrarse como miembros de la comunidad y acceder a dos tipos de actividades: Escuela en casa y Socioemocionales en casa.
- El 100% de los planteles de Bachillerato Tecnológico y Centros EMSaD implementaron el programa de Orientación Educativa en línea a través de redes sociales.
- En los planteles de Bachillerato Tecnológico y Centros EMSaD se aplicaron las lecciones 4 a las 12 en formularios en línea de Autorregulación en 2° Semestre, Colaboración en 4° y Perseverancia 6° Semestre del Modelo Simplificado de Construye-T.
- Con el apoyo del centro CETIA-UDEM se ofrecen a los alumnos atención psicológica en sesiones de video llamada sin costo.
- Se publicó semanalmente en redes sociales servicios de Instituciones Estatales para apoyo psicológico, prevención de violencia y adicciones.
- Se publicó información de carreras profesionales del ITNL, Universidad Tecnológica, UANL, CEU y Universidad del Norte.
- Se diseñaron Stickers y Emojis con el logotipo de CECYTENL.
- Se realizó un cuadernillo de ArteTerapia para los alumnos.
- Se realizó la convocatoria Retos Socioemocionales para alumnos del CECYTENL con el objetivo de realizar vídeos, cuentos o TiK ToK en casa donde fomenten valores (Respeto, Lealtad, Paciencia, Justicia, Generosidad, Honestidad, Amor, Amistad, Confianza, Empatía, Responsabilidad, Humildad, Dignidad).
- Se difundió la convocatoria “Escuelas por la Tierra”, cuya finalidad es promover el cuidado ambiental, mitigación de la crisis climática y el desarrollo sustentable.
- Se difundió la convocatoria TPrize, es una iniciativa de innovación abierta que tiene el objetivo de aportar e impulsar soluciones a los desafíos educativos que existen en América Latina y el Caribe del ITESM y la Universidad de los Andes.
- Se difundió la convocatoria “Planteles por el Impacto Social” del Programa Construye-T.

Bachillerato Progresivo Bilingüe

- Plantele Linares continúa y elabora las traducciones de los exámenes requeridos de las asignaturas bilingües.

Padrón de Buena Calidad del Sistema Nacional de Bachillerato

- 23 planteles son miembros del PC-SINEMS. El pasado 16 de enero de 2019 se determinó la disolución del Consejo para la Evaluación de la Educación del Tipo Medio Superior, A.C. (Copeems), por lo que se interrumpen las tareas consuetudinarias que ha desempeñado el Copeems; se señala que se reactivarán posteriormente las actividades.

Modelo Mexicano de Formación Dual

- 9 planteles y 38 alumnos en esta oferta educativa en los planteles de Apodaca (7), García (11), Linares (1), Marín (1), Salinas Victoria (3), Gral. Zuazua (4), García II (7), Pesquería (2), El Carmen (2).
- Convenios MMFD en Pinturas Osel, Hellermannntyton, Siemens, Sigma Alimentos Noreste, Viakable Operaciones, S.A. de C.V. Torrecid, Liebherr, Prodemsas.

DOCENCIA

Capacitación Docente

- 194 Docentes y 36 Directivos o Administrativos atendieron a las capacitaciones convocadas por la Coordinación de ODEs de CECyTEs, e impartidas por la empresa Google para Educación, que consistieron en 4 seminarios en línea para el desarrollo de habilidades en el manejo de las herramientas de G Suite para la enseñanza y el aprendizaje a distancia, tales como Google Classroom, Hangouts Meet, One Drive. You Tube, entre otras.

2.9

Nuevo León
Siempre Ascendiendo



- 84 Docentes y 4 Directivos o Administrativos atendieron a las capacitaciones impartidas por la empresa Microsoft, que consistieron en 3 seminarios en línea para el desarrollo de habilidades en el manejo de las herramientas de Microsoft Teams para la enseñanza y el aprendizaje a distancia.
- 2 Docentes participaron y concluyeron exitosamente un curso de capacitación con la empresa FESTO Didactic, para el área de Componente de Formación Profesional.

Se dio seguimiento al avance en el cumplimiento en la entrega de actividades de los docentes inscritos en los cursos del Programa de Formación docente de Educación Media Superior de la COSDAC:

- 381 validaciones de registro
- 129 personas inscritas en 4 cursos, entre docentes, técnicos docentes y personal con funciones de dirección
- 9 acreditados
- 118 están pendientes de obtener su resultado; un alto porcentaje está en estatus completado.
- Participación en el Programa de Diseño de Estrategias Pedagógicas para Incrementar la Eficiencia en Aprendizajes Virtuales, UDEM-CECYTENL, del 22 al 29 Junio de 2020
- Asistencia virtual al webinar aprender en casa: ¿Qué viene por delante? Organizado por México evalúa.
- Asistencia virtual al conversatorio: aprende en casa. Diálogo sobre avances y desafíos.

UNIDAD DEL SISTEMA PARA LAS MAESTRAS Y LOS MAESTROS

- Los procesos de ingreso y promoción se encuentran temporalmente suspendidos por contingencia hasta nuevo aviso.

SERVICIOS ESCOLARES

- Por esta ocasión y por una situación ajena al departamento, no se pudieron emitir Certificados.
- Desde el mes de enero, en coordinación con el Centro de Evaluaciones de la UANL se supervisó el Proceso de Asignación de Espacios para los alumnos aspirantes a ingresar en el período de Agosto 19 - Enero 20, siendo la aplicación del examen en Línea (debido a la contingencia) el día 11 de julio, quedando pendiente a la fecha la entrega de resultados.
- Derivado de esto se han atendido requerimientos para este Proceso, tanto del Centro de Evaluaciones como de nuestros planteles.
- Supervisión y revisión de las capturas en sistemas de las 3 unidades.
- Supervisión y revisión de capturas de exámenes de Regularización.
- El proceso de titulación se inicia en el mes de agosto.

Evaluación

- Se aplicó la evaluación sumativa en línea de las unidades dos y tres. 1612 estudiantes de 8 planteles (Apodaca, Marín, General Escobedo, Cadereyta Jiménez, El Carmen, General Zuazua, García II y Sabinas Hidalgo), aplicaron sus evaluaciones por este sistema a través de la plataforma Moodle.
- Se realizaron los análisis e informes estadísticos de aprobación, aprovechamiento y no aprobación, por asignatura, por plantel y tipo de bachillerato.
- Elaboración de estadísticos de abandono escolar y eficiencia terminal solicitados por la Dirección de Planeación.
- Participación en la propuesta de calendario de actividades para el semestre Agosto 2020 – Enero 2021.
- Asistencia virtual a los seminarios de capacitación para uso de la plataforma Google Classroom, Teams y Edmodo.
- Fueron recibidas y resguardadas las actas de calificaciones correspondientes a las unidades dos y tres enviadas de parte algunos de los planteles.

2.10

Nuevo León
Siempre Ascendiendo



- Se brindó servicio de consultoría a autoridades y docentes de los planteles para resolver dudas y aclaraciones sobre diferentes tópicos relacionados con los procesos de mediación docente, evaluación y otros tópicos relacionados con actividades académicas.
- Se brindó apoyo a la Dirección Académica para la atención de las autoridades de plantel en relación con las actividades y acciones a implementar al cierre del semestre febrero - julio 2020, para el intersemestre e inicio del ciclo 2020 - 2021.

Otras actividades

- Se elaboró el Calendario de Actividades de la Dirección Académica, semestre agosto 2020 – enero 2021.
- Se cumplió con la entrega de los indicadores y evidencias del Programa Anual 2020, correspondientes al segundo trimestre (abril, mayo y junio) en los proyectos 2, 3 y 4.
- Se da respuesta a solicitudes realizadas por parte de la Coordinación Nacional, SENL, SEMS, DEMSNL.
- Se entrega semanalmente el informe del cumplimiento de las actividades del Programa Emergente de Seguridad Escolar – COVID 19 a la SENL, SEMSNL, DEMSNL y Coordinación De ODES de los CECYTEs
- Se concluyó con la carga del semestre febrero julio 2020 en la plataforma de SICODES.

DIRECCIÓN VINCULACIÓN

Vinculación con los Sectores Productivo y Social

En el trimestre se atendió la instrucción de la Coordinación Nacional de ODES de los CECyTE's para enviar el padrón de alumnos de 6to semestre de todos los planteles, Bachillerato Tecnológico y Bachillerato General y tener acceso a la base de datos de de Nuevo León, para dar inicio a la Encuesta de Salida.

Se está llevando a cabo la aplicación de Encuesta de Salida a los 3199 alumnos de 6to grado, para dar cumplimiento a la primera etapa del Seguimiento de Egresados marcado por la Coordinación Nacional de ODES

Se atendió la solicitud de la Dirección de Planeación con la información para realizar el 5to. Informe de gobierno, así como el informe trimestral de indicadores de desempeño.

Acudimos a la empresa KIA para hacer válido el donativo de un vehículo demo para prácticas de los alumnos en cuestiones electrónicas y motrices para el plantel de Apodaca, así como 10 transmisiones manuales para prácticas, lo anterior será entregado en el lapso de entre el 22 de junio y 30 de junio del presente año.

Se ha mantenido comunicación con CAINTRA y la empresa SIEMENS para atender las necesidades que surgieron con la modalidad de trabajo desde casa que se ha tenido que adaptar con los 38 alumnos de Formación Dual debido a la pandemia. Se atienden las necesidades de información por parte de la Coordinación Nacional en este tema.

Se establecieron estrategias para atender a los 323 alumnos pendientes de culminar las horas establecidas para cumplir con servicio social y 1448 alumnos en prácticas profesionales.

Creatividad Tecnológica

Por la contingencia que se presenta desde el mes de marzo, el evento quedó pospuesto, se monitoreó el avance de los proyectos realizados durante el semestre anterior con la finalidad de evaluar la calidad de los mismos. Se inscribieron dos proyectos a la plataforma del CECyTE Oaxaca para participar en el Concurso Nacional de Creatividad e Innovación Tecnológica 2020 Edición Virtual, así como de los dos docentes con experiencia quienes fungirán como jurado calificador

2.11

Nuevo León
Siempre Ascendiendo



en dicho evento. Con una constante comunicación con los organizadores del evento, los jurados inscritos y atendiendo las reuniones virtuales.

Arte y Cultura

Durante el trimestre se realizaron actividades en las modalidades de pintura, canto, poesía y cuento corto, para trabajar a distancia con los alumnos de los talleres de arte y cultura en el programa "Jóvenes en Casa" atendiendo así la indicación de la Coordinación de ODES, teniendo una gran aceptación con la dinámica desde la página oficial de Facebook de nuestra institución con un aproximado de 10000 reacciones y una participación final de 70 alumnos.

Deportes y Actividades Cívicas

En el mes de febrero se iniciaron los "Torneos Intramuros" en cada uno de los planteles en deportes de conjunto de fútbol, basquetbol y voleibol, buscando la participación del 60% del total de matrícula. **Quedan suspendidos por la Contingencia que se vivió en el mes de marzo.**

El día 20 de abril, fecha en la que se retomaban las clases se contactó a los siguientes planteles del área metropolitana, con la finalidad de buscar estrategias y llevar entrenamientos a través de las diferentes plataformas como: correo electrónico, YouTube, Zoom entre otras, lo cual dio como resultado ofrecer a los alumnos **entrenamientos funcionales a distancia**, donde los Coordinadores Deportivos de cada plantel les manda el programa de trabajo semanal, de esta manera hemos tenido activos a más de 800 alumnos y alumnas hasta la fecha.



De conformidad al marco jurídico vigente, establecido en los artículos 63 fracción XIII, 85, fracción X y XXIII y 136 de la Constitución Política del Estado Libre y Soberano de Nuevo León, 52, 61, 65 y 144 al 148 de la Ley de Administración Financiera para el Estado de Nuevo León; 18 fracción II; 21 fracción XV de la Ley Orgánica de la Administración Pública para el Estado de Nuevo León y 2 fracciones V, X y XXIX; 7 de la Ley de Fiscalización Superior del Estado de Nuevo León 52, 53 fracción I a V, 54 y 55 de La ley General de Contabilidad Gubernamental, el Ejecutivo y sus Organismos Descentralizados y Fideicomisos, así como las personas físicas o morales, públicas o privadas que reciban recursos públicos, deberán rendir su Cuenta Pública en forma anual al H. Congreso del Estado, en los términos y plazos que esta misma legislación establece.

Informe de Avance de Gestión Financiera Segundo Trimestre 2020

Informe de Avance de Gestión Financiera del Segundo Trimestre del 2020
 Estado de Actividades
 Del 1 de enero al 30 de Junio de 2020 y 2019
 (Pesos)

Colegio de Estudios Científicos y Tecnológicos del Estado de Nuevo León

Concepto	Segundo Trim. 2020	Segundo Trim. 2019	Concepto	Segundo Trim. 2020	Segundo Trim. 2019
INGRESOS Y OTROS BENEFICIOS			GASTOS Y OTRAS PÉRDIDAS		
Ingresos de la Gestión	\$14,966,176.47	\$19,113,843.86	Gastos de Financiamiento	\$119,786,844.74	\$107,170,698.53
Impuestos	0	0	Servicios Personales	112,631,749.69	96,131,852.21
Cuotas y Aportaciones de Seguridad Social	0	0	Materiales y Suministros	702,117.67	3,020,477.37
Contribuciones de Mejoras	0	0	Servicios Generales	6,452,977.38	8,018,368.95
Derechos	0	0			
Productos	43,583.14	18,120.36	Transferencia, Asignaciones, Subsidios y Otras Ayudas	\$0	\$0
Aprovechamientos	0	0	Transferencias Internas y Asignaciones al Sector Público	0	0
Ingresos por Ventas de Bienes y Prestación de Servicios	14,921,593.33	19,095,723.50	Transferencias al Resto del Sector Público	0	0
Participaciones, Aportaciones, Convenios, Incentivos Derivados de la Colaboración Fiscal, Transferencias, Asignaciones, Subsidios, Subvenciones, Pensiones y Jubilaciones.	\$164,811,270.28	\$135,575,909.58			
Participaciones, Aportaciones, Convenios, Incentivos Derivados de la Colaboración Fiscal y Fondos Distintos de Aportaciones	89,371,156.99	73,760,065.55	Subsidios y Subvenciones	0	0
Transferencias, Asignaciones Subsidios, Subvenciones, Pensiones y Jubilaciones.	75,440,113.29	61,815,844.03	Ayudas Sociales	0	0
	\$0	\$0	Pensiones y Jubilaciones	0	0
Otros Ingresos y Beneficios	0	0	Transferencias a Fideicomisos, Mandatos y Contratos Análogos	0	0
Ingresos Financieros	0	0	Transferencias a la Seguridad Social	0	0
Incremento por Variación de Inventarios	0	0	Donativos	0	0
Disminución del Exceso de Estimaciones por Pérdida o Deterioro u Obsolescencia	0	0	Transferencias al Exterior	0	0
Disminución del Exceso de Provisiones	0	0	Participaciones y Aportaciones	\$0	\$0
	0	0	Participaciones	0	0

Informe de Avance de Gestión Financiera Segundo Trimestre 2020

Otros Ingresos y Beneficios Varios	0	0
Total de Ingresos y Otros Beneficios	\$179,776,446.75	\$154,689,753.44
Aportaciones	0	0
Convenios	0	0
Intereses, Comisiones y Otros Gastos de la Deuda Pública	\$0	\$0
Intereses de Deuda Pública	0	0
Comisiones de Deuda Pública	0	0
Gastos de la Deuda Pública	0	0
Costo por Coberturas	0	0
Apoyos Financieros	0	0
Otros Gastos y Pérdidas Extraordinarias	\$64,123,618.13	\$3,688,309.89
Estimaciones, Depreciaciones, Deterioros, Obsolescencia y Amortizaciones	0	0
Provisiones	3,407,828.74	3,688,309.89
Disminución de Inventarios	60,715,789.39	0
Aumento por Insuficiencia de Estimaciones por Pérdida o Deterioro y Obsolescencia	0	0
Aumento por Insuficiencia de Provisiones	0	0
Otros Gastos	0	0
Inversión Pública	\$0	\$0
Inversión Pública no Capitalizable	0	0
Total de Gastos y otras Pérdidas	\$183,910,462.87	\$110,859,008.42
Resultados del Ejercicio (Ahorro/Desahorro)	(4,134,016.12)	\$43,830,745.02

Bajo protesta de decir verdad declaramos que los Estados Financieros y sus Notas son razonablemente correctos y responsabilidad del emisor


P.A. Leopoldo Amador Rodríguez Mtr.
 C.P. José Cárdenas Cavazos
 Director General
Fiscal General Dirección Administrativa


C.P. Juan Manuel Puentes Daniel
 Jefe de Departamento

Informe de Avance de Gestión Financiera Segundo Trimestre 2020

Informe de Avance de Gestión Financiera del Segundo Trimestre del 2020
 Estado de Situación Financiera
 Del 1 de Enero al 30 de Junio de 2020
 (Pesos)

Colegio de Estudios Científicos y Tecnológicos del Estado de Nuevo León

Concepto	Segundo Trim. 2020	Anual 2019	Concepto	Segundo Trim. 2020	Anual 2019
ACTIVO					
Activo Circulante					
Efectivo y Equivalentes	48,327,150	10,460,027	Cuentas Por Pagar a Corto Plazo	125,140,984	132,704,163
Derechos a Recibir Efectivo y Equivalentes	441,939,848	441,530,699	Documentos por Pagar a Corto Plazo	0	0
Derechos a Recibir Bienes o Servicios	0	0	Porción a Corto Plazo de la Deuda Pública a Largo Plazo	0	0
Inventarios	0	0	Títulos y Valores a Corto Plazo	0	0
Almacenes	0	0	Pasivos Diferidos a Corto Plazo	0	0
Estimación por Pérdida o Deterioro de Activos Circulantes	(203,500)	(203,500)	Fondos y Bienes de Terceros en Garantía y/o Administración a Corto Plazo	0	0
Otros Activos Circulantes	135,050	135,050	Provisiones a Corto Plazo	82,131,056	35,574,019
Total de Activos Circulantes	\$490,198,548	\$451,922,277	Otros Pasivos a Corto Plazo	0	0
			Total de Pasivo Circulante	\$207,272,040	\$168,278,181
Activo No Circulante					
Inversiones Financieras a Largo Plazo	0	0	Pasivo No Circulante		
Derechos a Recibir Efectivo o Equivalentes a Largo Plazo	0	0	Cuentas por Pagar a Largo Plazo	0	0
Bienes Inmuebles, Infraestructura y Construcciones en Proceso	228,206,433	228,206,433	Documentos por Pagar a Largo Plazo	0	0
Bienes Muebles	42,160,051	42,149,052	Deuda Pública a Largo Plazo	0	0
Activos Intangibles	784,458	784,458	Pasivos Diferidos a Largo Plazo	0	0
Depreciación, Deterioro y Amortización Acumulada de Bienes	(86,876,021)	(83,468,192)	Fondos y Bienes de Terceros en Garantía y/o en Administración a Largo Plazo	610,930	596,854
Activos Diferidos	0	0	Provisiones a Largo Plazo	22,954,900	22,954,900

Informe de Avance de Gestión Financiera Segundo Trimestre 2020



Secretaría de
Finanzas y Tesorería
General del Estado
Nuevo León Siempre Ascendiendo

Estimación por Pérdida o Deterioro de Activos no Circulantes

0	0

Otros Activos no Circulantes

\$184,274,922	\$187,671,751
---------------	---------------

Total de Activos no Circulantes

Total de Pasivos No Circulantes

\$23,565,830 \$23,551,754

Total del Pasivo

\$230,837,870 \$191,829,935

HACIENDA PÚBLICA/PATRIMONIO

Hacienda Pública/ Patrimonio Contribuido

Aportaciones

\$285,430,018 \$285,430,018

Donaciones de Capital

264,858,313 264,858,313

Actualización de la Hacienda Pública/Patrimonio

0 0

Hacienda Pública/ Patrimonio Generado

Resultados del Ejercicio (Ahorro / Desahorro)

20,571,706 20,571,706

Resultados de Ejercicios Anteriores

\$158,205,582 \$162,334,075

Revalúos

(4,134,016) (38,435,950)

Reservas

162,339,598 200,770,025

Rectificaciones de Resultados de Ejercicios Anteriores

0 0

Exceso o Insuficiencia en la Actualización de La Hacienda Pública/Patrimonio

Resultado por Posición Monetaria

0 0

Resultado por Tenencia de Activos no Monetarios

0 0

Total Hacienda Pública/Patrimonio

\$443,635,600 \$447,764,093

Total del Activo

\$674,473,470

Total de Pasivo y Hacienda Pública/ Patrimonio

\$639,594,028

Bajo protesta de decir verdad declaramos que los Estados Financieros y sus Notas son razonablemente correctos y responsabilidad del emisor

P.A. Leopoldo Huerto Rodríguez Itz.
C.P. José Cardenas Cavazos
Director General

Encargado Dirección Administrativa

[Signature]
C.P. Juan Manuel Puentes Daniel
Jefe de Departamento

Informe de Avance de Gestión Financiera Segundo Trimestre 2020

Informe de Avance de Gestión Financiera del Segundo Trimestre del 2020 Estado de Cambios en la Situación Financiera Al 30 de Junio de 2020 y 2019 (Pesos)

Colegio de Estudios Científicos y Tecnológicos del Estado de Nuevo León

Concepto	Origen	Aplicación	Concepto	Origen	Aplicación
ACTIVO	\$3,407,829	\$38,287,270	PASIVO	\$46,571,113	\$7,563,179
Activo Circulante	\$0	\$38,276,271	Pasivo Circulante	\$46,557,037	\$7,563,179
Efectivo y Equivalentes	0	37,867,122	Cuentas por Pagar a Corto Plazo	0	7,563,179
Derechos a Recibir Efectivo y Equivalentes	0	409,149	Documentos por Pagar a Corto Plazo	0	0
Derechos a Recibir Bienes o Servicios	0	0	Porción a Corto Plazo de la Deuda Pública a Largo Plazo	0	0
Inventarios	0	0	Títulos y Valores a Corto Plazo	0	0
Almacenes	0	0	Pasivos Diferidos a Corto Plazo	0	0
Estimación por Pérdida o Deterioro de Activos Circulantes	0	0	Fondos y Bienes de Terceros en Garantía y/o Administración a Corto Plazo	0	0
Otros Activos Circulantes	0	0	Provisiones a Corto Plazo	46,557,037	0
			Otros Pasivos a Corto Plazo	0	0
Activo No Circulante	\$3,407,829	\$10,999	Pasivo No Circulante	\$14,076	\$0
Inversiones Financieras a Largo Plazo	0	0	Cuentas por Pagar a Largo Plazo	0	0
Derechos a Recibir Efectivo o Equivalentes a Largo Plazo	0	0	Documentos por Pagar a Largo Plazo	0	0
Bienes Inmuebles, Infraestructura y Construcciones en Proceso	0	0	Deuda Pública a Largo Plazo	0	0
Bienes Muebles	0	0	Pasivos Diferidos a Largo Plazo	0	0
Activos Intangibles	0	10,999	Fondos y Bienes de Terceros en Garantía y/o en Administración a Largo Plazo	14,076	0
Depreciación, Deterioro y Amortización Acumulada de Bienes	3,407,829	0	Provisiones a Largo Plazo	0	0
Activos Diferidos	0	0			
Estimación por Pérdida o Deterioro de Activos no Circulantes					
Otros Activos no Circulantes	0	0	HACIENDA PÚBLICA/PATRIMONIO	\$0	\$0

Informe de Avance de Gestión Financiera Segundo Trimestre 2020



Secretaría de Finanzas y Tesorería General del Estado
 Nuevo León, Siempre Ascendiendo

Hacienda Pública/ Patrimonio Contribuido		
Aportaciones	\$0	\$0
Donaciones de Capital	0	0
Actualización de la Hacienda Pública/Patrimonio	0	0
Hacienda Pública/ Patrimonio Generado	\$5,523	\$4,134,016
Resultados del Ejercicio (Ahorro/Desahorro)	0	4,134,016
Resultados de Ejercicios Anteriores	5,523	0
Revalúos	0	0
Reservas	0	0
Rectificaciones de Resultados de Ejercicios Anteriores	0	0
Exceso o Insuficiencia en la Actualización de la Hacienda Pública/Patrimonio	\$0	\$0
Resultado por Posición Monetaria	0	0
Resultado por Tenencia de Activos no Monetarios	0	0

Bajo protesta de decir verdad declaramos que los Estados Financieros y sus Notas son razonablemente correctos y responsabilidad del emisor

P.A. Leopoldo Buelo Rodríguez Ito
 C.P. José Cárdenas Cavazos
 Director General
 Encargado Dirección Administrativa

Daniel
 C.P. Juan Manuel Puentes Daniel
 Jefe de Departamento

Informe de Avance de Gestión Financiera Segundo Trimestre 2020

Informe de Avance de Gestión Financiera del Segundo Trimestre del 2020					
Estado Analítico del Activo					
Del 1 de Enero al 30 de Junio de 2020					
(Pesos)					
Colegio de Estudios Científicos y Tecnológicos del Estado de Nuevo León					
Concepto	Saldo Inicial 1	Cargos del Periodo 2	Abonos del Periodo 3	Saldo Final 4=(1+2-3)	Variación del Periodo (4-1)
ACTIVO	639,594,028	374,188,931	339,309,489	674,473,470	34,879,441
Activo Circulante	451,922,277	374,177,932	335,901,661	490,198,548	38,276,271
Efectivo y Equivalentes	10,460,027	373,366,977	335,499,854	48,327,150	37,867,122
Derechos a recibir Efectivo y Equivalentes	441,530,699	810,955	401,806	441,939,848	409,149
Derechos a Recibir Bienes o Servicios	0	0	0	0	0
Inventarios	0	0	0	0	0
Almacénes	0	0	0	0	0
Estimación por Pérdida o Deterioro de Activos Circulantes	(203,500)	0	0	(203,500)	0
Otros Activos Circulantes	135,050	0	0	135,050	0
Activo No Circulante	187,671,751	10,999	3,407,829	184,274,922	(3,396,830)
Inversiones Financieras a largo Plazo	0	0	0	0	0
Derechos a Recibir Efectivo o Equivalentes a Largo Plazo	0	0	0	0	0
Bienes Inmuebles Infraestructura y Construcciones en Proceso	228,206,433	0	0	228,206,433	0
Bienes Muebles	42,149,052	10,999	0	42,160,051	10,999


Informe de Avance de Gestión Financiera Segundo Trimestre 2020



Secretaría de Finanzas y Tesorería General del Estado
 Siempre Siempre Avanzando

Activos Intangibles	784,458	0	0	784,458	0
Depreciación, Deterioro y Amortización Acumulada de Bienes	(83,468,192)	0	3,407,829	(86,876,021)	(3,407,829)
Activos Diferidos	0	0	0	0	0
Estimación por Pérdida o Deterioro de Activos no Circulantes	0	0	0	0	0
Otros Activos no Circulantes	0	0	0	0	0

Bajo protesta de decir verdad declaramos que los Estados Financieros y sus Notas son razonablemente correctos y responsabilidad del emisor


 F.A. Leopoldo Ruales Rodríguez Itz
 C.P. José Cardenas Cavazos
 Director General


 C.P. Juan Manuel Puentes Daniel
 Jefe de Departamento

Encargado Dirección Administrativa


Informe de Avance de Gestión Financiera Segundo Trimestre 2020

Informe de Avance de Gestión Financiera del Segundo Trimestre del 2020 Estado Analítico de la Deuda y Otros Pasivos Del 1 de Enero al 30 de Junio de 2020				
Colegio de Estudios Científicos y Tecnológicos del Estado de Nuevo León				
Denominación de las Deudas	Moneda de Contratación	Institución o País Acreedor	Saldo Inicial del Periodo	Saldo Final del Periodo
DEUDA PÚBLICA				
Corto Plazo				
Deuda Interna				
Instituciones de Crédito			0	0
Títulos y Valores:			0	0
Arrendamientos Financieros			0	0
Deuda Externa				
Organismos Financieros Internacionales			0	0
Deuda Bilateral:			0	0
Títulos y Valores:			0	0
Arrendamientos Financieros:			0	0
Subtotal a Corto Plazo			0	0
Largo Plazo:				
Deuda Interna				
Instituciones de Crédito			0	0
Títulos y Valores:			0	0
Arrendamientos Financieros			0	0
Deuda Externa				
				0

Informe de Avance de Gestión Financiera Segundo Trimestre 2020

Organismos Financieros Internacionales	0	0
Deuda Bilateral:	0	0
Títulos y Valores:	0	0
Arrendamientos Financieros:	0	0
Subtotal a Largo Plazo	0	0
Otros Pasivos:	191,829,935	230,837,870
Total Deuda y Otros Pasivos	191,829,935	230,837,870

Bajo protesta de decir verdad declaramos que los Estados Financieros y sus Notas son razonablemente correctos y responsabilidad del emisor


P.A. Leopoldo Aurelio Rodríguez Iba

C.P. José Cardenas Cavazos
Director General

Incargado Dirección Administrativa


C.P. Juan Manuel Puentes Daniel

Jefe de Departamento



Informe de Avance de Gestión Financiera Segundo Trimestre 2020

Informe de Avance de Gestión Financiera del Segundo Trimestre del 2020
 Estado de Variación en la Hacienda Pública
 Del 1 de Enero al 30 de Junio de 2020
 (Pesos)

Colegio de Estudios Científicos y Tecnológicos del Estado de Nuevo León

Concepto	Hacienda Pública / Patrimonio Contribuido	Hacienda Pública/Patrimonio Generado de Ejercicios Anteriores	Hacienda Pública/Patrimonio Generado del Ejercicio	Ajustes por Cambios de Valor	Total
Hacienda/Pública Patrimonio Contribuido Neto 2019	0	0	0	0	0
Aportaciones	285,458,905	214,748,859	-19,510,913	0	480,696,852
Donaciones de Capital	0	0	0	0	0
Actualización de la Hacienda Pública/Patrimonio	(28,887)	0	0	0	(28,887)
Hacienda/Pública Patrimonio Generado Neto 2019	0	(13,978,834)	(18,925,037)	0	(32,903,872)
Resultados del Ejercicio (Ahorro/Desahorro)	0	0	(38,435,950)	0	(38,435,950)
Resultados de Ejercicios Anteriores	0	(13,978,834)	19,510,913	0	5,532,078
Revaluos	0	0	0	0	0
Reservas	0	0	0	0	0
Rectificaciones de Ejercicios Anteriores	0	0	0	0	0
Exceso o Insuficiencia en la Actualización de la Hacienda Pública / Patrimonio Neto de 2019					
Resultado de Posición Monetaria					
Resultado por Tenencia de Activos no Monetarios					


Informe de Avance de Gestión Financiera Segundo Trimestre 2020



Secretaría de Finanzas y Tesorería General del Estado
Nuevo León. Siempre Avanzando.

Hacienda Pública / Patrimonio Neto Final 2019	285,430,018	200,770,025	(38,435,950)	0	447,764,093
Cambios en la Hacienda Pública / Patrimonio Contribuido Neto de 2020					
Aportaciones	0	0	0	0	0
Donaciones de Capital	0	0	0	0	0
Actualización de la Hacienda Pública/Patrimonio	0	0	0	0	0
Variaciones de la Hacienda Pública / Patrimonio Generado Neto de 2020	0	(38,430,427)	34,301,934	0	(4,128,493)
Resultados del Ejercicio (Ahorro/Desahorro)	0	0	(4,134,016)	0	(4,134,016)
Resultados de Ejercicios Anteriores	0	(38,430,427)	38,435,950	0	5,523
Revalúos	0	0	0	0	0
Reservas	0	0	0	0	0
Rectificaciones de Resultados de Ejercicios Anteriores					
Cambios en el Exceso e Insuficiencia en la Actualización de la Hacienda Pública / Patrimonio Beto de 2020					
Resultado de Posición Monetaria					
Resultado por Tenencia de Activos no Monetarios					
Hacienda Pública / Patrimonio Neto Final al 30 de Junio de 2020	285,430,018	162,339,598	(4,134,016)	0	443,635,600

Bajo protesta de decir verdad declaramos que los Estados Financieros y sus Notas son razonablemente correctos y responsabilidad del emisor


P.A. Leopoldo Arellano Rodríguez Irujo
 C.P. José Cárdenas Cavazos
 Director General
 Encargado Dirección Administrativa


 C.P. Juan Manuel Puentes Daniel
 Jefe de Departamento



Informe de Avance de Gestión Financiera Segundo Trimestre 2020

Informe de Avance de Gestión Financiera del Segundo Trimestre del 2020
Estado de Flujos de Efectivo
Del 1 de Enero al 30 de Junio de 2020 y 2019
(Pesos)

Colegio de Estudios Científicos y Tecnológicos del Estado de Nuevo León

Concepto	Segundo Trim. 2020	Segundo Trim. 2019	Concepto	Segundo Trim. 2020	Segundo Trim. 2019
Flujo de Efectivo de las Actividades de la Operación			Flujo de Efectivo de las Actividades de Inversión		
Origen	229,755,389	196,194,803	Origen	0	0
Impuestos	0	0	Bienes inmuebles, Infraestructura y Construcciones en Proceso	0	0
Cuotas y Aportaciones de Seguridad Social	0	0	Bienes Muebles	0	0
Contribuciones de Mejoras	0	0	Otros Orígenes de Inversión	0	0
Derechos	0	0			
Productos de Tipo Corriente	43,583	18,120	Aplicación	10,999	24,789
Aprovechamientos de Tipo Corriente	0	0	Bienes Inmuebles, Infraestructura y Construcción en Proceso	0	0
Ingresos por Ventas de Bienes y Prestación de Servicios	14,921,593	19,095,724	Bienes Muebles	10,999	24,789
Participaciones, Aportaciones, Convenios, Incentivos Derivados de la Colaboración Fiscal y Fondos Distintos de Aportaciones.	89,371,157	73,760,066			
Transferencias, Asignaciones, Subsidios, Subvenciones, Pensiones y Jubilaciones	75,440,113	61,815,844	Otras Aplicaciones de Inversión	0	0
Otros Orígenes de Operación	49,978,942	41,505,050	Flujo Neto de Efectivo por Actividades de Inversión	(10,999)	(24,789)
Aplicaciones	191,882,790	126,480,497			
Servicios Personales	112,631,750	97,415,395	Flujo de Efectivo por las Actividades de Financiamiento		
Materiales y Suministros	702,118	3,020,477	Origen	5,523	15,613
Servicios Generales	6,452,977	9,843,750	Endeudamiento Neto	0	0
Transferencias Internas y Asignaciones al Sector Público	0	0	Interno	0	0

Informe de Avance de Gestión Financiera Segundo Trimestre 2020

	0	0
Transferencias al resto del Sector Público	0	0
Subsidios y Subvenciones	0	0
Ayudas Sociales	0	0
Pensiones y Jubilaciones	0	0
Transferencias a Fideicomisos, Mandatos y Contratos Análogos	0	0
Transferencias a la Seguridad Social	0	0
Donativos	0	0
Transferencias al Exterior	0	0
Participaciones	0	0
Aportaciones	0	0
Convenios	0	0
Otras Aplicaciones de Operación	72,095,946	16,200,874
Flujo neto de Efectivo por Actividades de Operación	37,872,598	69,714,306
Externo	0	0
Otros Orígenes de Financiamiento	5,523	15,613
	0	0
Aplicación	0	0
Servicio de la Deuda	0	0
Interno	0	0
Externo	0	0
Otras Aplicaciones de Financiamiento	0	0
Flujos Netos de Efectivo por Actividades de Financiamiento	5,523	15,613
Incremento/Disminución Neta en el Efectivo y Equivalente al Efectivo	37,867,122	69,705,130
Efectivo y Equivalentes al Efectivo al Inicio del Ejercicio (1)	10,460,027	5,434,389
Efectivo y Equivalentes al Efectivo al Final del Ejercicio (1)	48,327,150	75,139,519

(1) El saldo de estas cuentas se tomará de la nota 1 de este mismo estado

P.A. Leopoldo Aurelio Rodríguez Irujo
C.P. José Cárdenas Cavazos
Director General

Encargado Dirección Administrativa.

C.P. Juan Manuel Puentes Daniel
Jefe de Departamento



Informe de Pasivos Contingentes

Se tiene registrado contablemente provisiones de Prima de Antigüedad \$15,980,088.81 e Indemnizaciones \$6,974,810.73 para cumplir con la NIF D-3 Beneficios a los empleados y en cumplimiento a lo dispuesto por los artículos 46, fracción I, inciso d y 52 de la Ley General de Contabilidad Gubernamental.



INFORMACIÓN PRESUPUESTARIA

Informe de Avance de Gestión Financiera Segundo Trimestre 2020

Informe de Avance de Gestión Financiera del Segundo Trimestre del 2020
Colegio de Estudios Científicos y Tecnológicos del Estado de Nuevo León
Estado Analítico de Ingresos
Del 1 de Enero al 30 de Junio de 2020

Rubro de Ingresos	Ingresos					
	Estimado	Ampliaciones y Reducciones	Modificado	Devengado	Recaudado	Diferencia
Impuestos	1	2	3=1+2	4	5	(6=5-1)
Cuotas y Aportaciones de Seguridad Social	0	0	0	0	0	0
Contribuciones de Mejoras	0	0	0	0	0	0
Derechos	0	0	0	0	0	0
Productos	0	0	0	0	0	0
Aprovechamientos	0	0	0	0	0	0
Ingresos por Ventas de Bienes, Prestación de Servicios y otros Ingresos.	26,367,898	0	26,367,898	14,965,176	14,965,176	(11,402,722)
Participaciones, Aportaciones, Convenios, Incentivos Derivados de la Colaboración Fiscal y Fondos Distintos de Aportaciones.	308,503,291	(64,880,489)	243,622,802	89,371,157	89,371,157	(219,132,134)
Transferencias, Asignaciones, Subsidios, Subvenciones, pensiones y Jubilaciones.	134,364,485	11,490,616	145,855,101	75,440,113	75,440,113	(58,924,372)
Ingresos Derivados de Financiamientos	0	0	0	0	0	0
Total	469,235,674	(53,389,872)	415,845,802	179,776,447	179,776,447	(289,459,227)

Estado Analítico de Ingresos por Fuente de Financiamiento	Ingresos					
	Estimado	Ampliaciones y Reducciones	Modificado	Devengado	Recaudado	Diferencia
1	2	3=1+2	4	5	(6=5-1)	

Informe de Avance de Gestión Financiera Segundo Trimestre 2020

Ingresos del Poder Ejecutivo Federal o Estatal y de Municipios	0	0	0	0	0	0	0	0
Impuestos	0	0	0	0	0	0	0	0
Cuotas y Aportaciones de Seguridad Social								
Contribuciones de Mejoras	0	0	0	0	0	0	0	0
Derechos	0	0	0	0	0	0	0	0
Productos ¹	0	0	0	0	0	0	0	0
Aprovechamientos ²	0	0	0	0	0	0	0	0
Participaciones, Aportaciones, Convenios, Incentivos derivados de la Colaboración Fiscal y Fondos Distintos de Aportaciones	308,503,291	(64,880,489)	243,622,802	89,371,157	89,371,157	(219,132,134)		
Transferencias, Asignaciones, Subsidios, Subvenciones, pensiones y Jubilaciones.	0	0	0	0	0	0	0	0
	0	0	0	0	0	0	0	0
Ingresos de los Entes Públicos de los Poderes Legislativo y Judicial, de los Organos Autónomos y del Sector Paraestatal o Premunicipal, así como de las Empresas Productivas del Estado.	0	0	0	0	0	0	0	0
Cuotas y Aportaciones de Seguridad Social	0	0	0	0	0	0	0	0
Productos ¹	0	0	0	0	0	0	0	0
Ingresos por Ventas de Bienes, Prestación de Servicios y Otros Ingresos ³	26,367,898	0	26,367,898	14,965,176	14,965,176	(11,402,722)		
Transferencias, Asignaciones, Subsidios, Subvenciones, Pensiones y Jubilaciones.	134,364,485	11,490,616	145,855,101	75,440,113	75,440,113	(58,924,372)		
Ingresos Derivados de Financiamientos	0	0	0	0	0	0	0	0
Ingresos Derivados de Financiamientos	0	0	0	0	0	0	0	0
Total	469,235,674	(53,389,872)	415,845,802	179,776,447	179,776,447	(289,459,227)		

Informe de Avance de Gestión Financiera Segundo Trimestre 2020

Informe de Avance de Gestión Financiera del Segundo Trimestre del 2020
Colegio de Estudios Científicos y Tecnológicos del Estado de Nuevo León
Estado Analítico del Ejercicio del Presupuesto de Egresos
Clasificación Administrativa
Del 1 de Enero al 30 de Junio de 2020

Concepto	Egresos					
	Aprobado 1	Ampliaciones/ (Reducciones) 2	Egresos Modificado 3=(1+2)	Devengado 4	Pagado 5	Subejercicio 6=(3-4)
Colegio de Estudios Científicos y Tecnológicos del Estado de Nuevo León	350,812,964	(20,710,904)	330,102,061	119,797,844	119,015,125	210,304,217
Dependencia o Unidad Administrativa 2	-	-	-	-	-	-
Dependencia o Unidad Administrativa 3	-	-	-	-	-	-
Dependencia o Unidad Administrativa 4	-	-	-	-	-	-
Dependencia o Unidad Administrativa 5	-	-	-	-	-	-
Dependencia o Unidad Administrativa 6	-	-	-	-	-	-
Dependencia o Unidad Administrativa 7	-	-	-	-	-	-
Dependencia o Unidad Administrativa 8	-	-	-	-	-	-
Dependencia o Unidad Administrativa 9	-	-	-	-	-	-
Dependencia o Unidad Administrativa XXXX	-	-	-	-	-	-
Total del Gasto	350,812,964	(20,710,904)	330,102,061	119,797,844	119,015,125	210,304,217

Informe de Avance de Gestión Financiera Segundo Trimestre 2020



Secretaría de Finanzas y Tesorería General del Estado
 Nuevo León Siempre Avanzando

Informe de Avance de Gestión Financiera del Segundo Trimestre del 2020 Colegio de Estudios Científicos y Tecnológicos del Estado de Nuevo León

Estado Analítico del Ejercicio del presupuesto de Egresos
 Clasificación por objeto del Gasto (capítulo y Concepto)
 (pesos)

Del 1 de Enero al 30 de Junio de 2020

Concepto	Aprobado 1	Ampliaciones/ (Reducciones) 2	Egresos Modificado 3=(1+2)	Egresos			Subejercicio 6=(3-4)
				Devengado 4	Pagado 5		
Servicios Personales	299,576,769.84	(19,650,616)	279,926,154.21	112,631,749.69	112,631,749.71	167,294,404.52	
Remuneraciones al personal de Carácter Permanente	150,730,346.55	(4,137,780)	146,592,566.28	73,727,411.80	73,727,411.82	72,865,154.48	
Remuneraciones al personal de Carácter Transitorio	1.00	-	1.00	-	-	1.00	
Remuneraciones Adicionales y Especiales	46,182,623.65	(4,453,838)	41,728,785.69	7,903,232.50	7,903,232.50	33,825,553.19	
Seguridad Social	34,509,647.28	(2,859,513)	31,650,134.63	14,431,995.00	14,431,995.00	17,218,139.63	
Otras prestaciones Sociales y Económicas	61,539,034.95	(8,199,485)	53,339,550.20	16,569,110.39	16,569,110.39	36,770,439.81	
Previsiones	-	-	-	-	-	-	
Pago de Estimulos al Servidor Publico	6,615,116.41	-	6,615,116.41	-	-	6,615,116.41	
Materiales y Suministros	15,936,439.55	(2,109,929)	13,826,510.93	702,117.67	622,554.63	13,124,393.26	
Materiales de Administración, Emisión de Documentos y Artículos Oficiales	7,303,113.26	(1,964,075)	5,339,038.09	390,928.72	311,365.68	4,948,109.37	
Alimentos y Utensilios	836,130.00	(27,985)	808,145.49	40,417.97	40,417.97	767,727.52	
Materias Primas y materiales de Producción y Comercialización	-	-	-	-	-	-	
Materiales y Artículos de Construcción y de Reparación	3,120,449.54	(12,970)	3,107,479.54	8,824.31	8,824.31	3,098,655.23	



Informe de Avance de Gestión Financiera Segundo Trimestre 2020

Productos Químicos, Farmacéuticos y de Laboratorio	269,519.98	1,436.00	270,955.98	1,436.00	1,436.00	269,519.98
Combustibles, Lubricantes y Aditivos	1,026,764.82	(46,254)	980,510.82	231,847.40	231,847.40	748,663.42
Vestuario, Blancos, Prendas de Producción y Artículos Deportivos	1,059,677.95	(63,514)	996,163.91	1,870.85	1,870.85	994,293.06
Materiales y Suministros para Seguridad	-	-	-	-	-	-
Herramientas, Refacciones y Accesorios Menores	2,320,784.00	3,433.10	2,324,217.10	26,792.42	26,792.42	2,297,424.68
Servicios Generales	32,299,754.84	(2,143,692)	30,156,062.43	6,452,977.38	5,760,821.05	23,703,085.05
Servicios Básicos	5,576,358.80	(346,968)	5,229,390.65	1,719,462.02	1,674,538.02	3,509,928.63
Servicios de Arrendamiento	6,389,351.69	(688,765)	5,700,586.42	1,195,868.40	943,610.27	4,504,718.02
Servicios Profesionales, Científicos, Técnicos y Otros Servicios	6,586,183.84	(189,549)	6,396,634.68	1,887,705.87	1,521,267.67	4,508,928.81
Servicios Financieros, Bancarios y Comerciales	1,680,736.83	(307,051)	1,373,685.52	123,111.62	123,111.62	1,250,573.90
Servicios de Instalación, Reparación, Mantenimiento y Conservación	5,825,877.64	(1,847,159)	3,978,719.09	568,576.31	540,040.31	3,410,142.78
Servicios de Comunicación Social y Publicidad	657,805.19	(5,707)	652,097.79	-	-	652,097.79
Servicio de Traslado y Viáticos	671,827.19	(10,068)	661,758.70	69,694.25	69,694.25	592,064.45
Servicios Oficiales	1,266,692.91	40,664.43	1,307,357.34	168,857.14	168,857.14	1,138,500.20
Otros Servicios Generales	3,644,920.75	1,210,911.49	4,855,832.24	719,701.77	719,701.77	4,136,130.47
Total del Gasto Hoja 1	347,812,964	(23,904,237)	323,908,728	119,786,845	119,015,125	204,121,883

Informe de Avance de Gestión Financiera del Segundo Trimestre del 2020
 Colegio de Estudios Científicos y Tecnológicos del Estado de Nuevo León
 Estado Analítico del Ejercicio del presupuesto de Egresos
 Clasificación por objeto del Gasto (capítulo y Concepto)

Informe de Avance de Gestión Financiera Segundo Trimestre 2020



Secretaría de Finanzas y Tesorería General del Estado
Nuevoleon Siempre Ascendiendo

(pesos)

Del 1 de Enero al 30 de Junio de 2020

Egresos

Concepto	Aprobado 1	Ampliaciones/ Reducciones/ 2	Egresos Modificado 3=(1+2)	Devengado 4	Pagado 5	Subejercicio 6=(3-4)
Transferencias, Asignaciones, Subsidios y Otras Ayudas	0	0	0	0	0	0
Transferencias Internas y Asignaciones al Sector Público	0	0	0	0	0	0
Transferencias al Resto del Sector Público	0	0	0	0	0	0
Subsidios y Subvenciones	0	0	0	0	0	0
Ayudas Sociales	0	0	0	0	0	0
Pensiones y Jubilaciones	0	0	0	0	0	0
Transferencias a Fideicomisos, Mandatos y Análogos	0	0	0	0	0	0
Transferencias a la Seguridad Social	0	0	0	0	0	0
Donativos	0	0	0	0	0	0
Transferencias al Exterior	0	0	0	0	0	0
Bienes Muebles, Inmuebles e Intangibles	3,000,000.00	3,193,333.00	6,193,333.00	10,999.00	-	6,187,334.00
Mobiliario y Equipo de Administración	1,000,000.00	-	1,000,000.00	10,999.00	-	989,001.00
Mobiliario y Equipo Educativo y Recreativo	-	-	-	-	-	-
Equipo e Instrumental Médico y de Laboratorio	-	-	-	-	-	-
Vehículos y Equipo de Transporte	500,000.00	-	500,000.00	-	-	500,000.00
Equipo de Defensa y Seguridad	-	-	-	-	-	-
Maquinaria, Otros Equipos y Herramientas	1,500,000.00	3,193,333.00	4,693,333.00	-	-	4,693,333.00
Activos Biológicos	0	0	0	0	0	0
Bienes Inmuebles	0	0	0	0	0	0

Informe de Avance de Gestión Financiera Segundo Trimestre 2020

Activos Intangibles	0	0	0	0	0	0	0
Inversión Pública	0	0	0	0	0	0	0
Obra Pública en Bienes de Dominio Público	0	0	0	0	0	0	0
Obra Pública en Bienes Propios	0	0	0	0	0	0	0
Proyectos Productivos y Acciones de Fomento	0	0	0	0	0	0	0
Total del Gasto Hoja 1+2	350,812,964	(20,710,904)	330,102,061	119,797,844	119,015,125	210,304,216.83	


Informe de Avance de Gestión Financiera del Segundo Trimestre del 2020
 Colegio de Estudios Científicos y Tecnológicos del Estado de Nuevo León
 Estado Analítico del Ejercicio del presupuesto de Egresos
 Clasificación por objeto del Gasto (capítulo y concepto)

(pesos)

Del 1 de Enero al 30 de Junio de 2020

Concepto	Egresos						Subejercicio 6=(3-4)
	Aprobado 1	Ampliaciones/ (Reducciones) 2	Egresos Modificado 3=(1+2)	Devengado 4	Pagado 5		
Inversiones Financieras y Otras Provisiones	0	0	0	0	0	0	0
Inversiones para el Fomento de Actividades Productivas	0	0	0	0	0	0	0
Acciones y Participaciones de Capital	0	0	0	0	0	0	0
Compra de Títulos y Valores	0	0	0	0	0	0	0
Concesión de Préstamos	0	0	0	0	0	0	0
Inversiones en Fideicomiso, Mandatos y Otros Análogos.	0	0	0	0	0	0	0
Otras Inversiones Financieras	0	0	0	0	0	0	0
Provisiones para Contingencias y otras Erogaciones Especiales	0	0	0	0	0	0	0
Participaciones y Aportaciones	0	0	0	0	0	0	0

Informe de Avance de Gestión Financiera Segundo Trimestre 2020



Participaciones	0	0	0	0	0	0
Aportaciones	0	0	0	0	0	0
Convenios	0	0	0	0	0	0
Deuda Pública	0	0	0	0	0	0
Amortización de la Deuda Pública	0	0	0	0	0	0
Intereses de la Deuda Pública	0	0	0	0	0	0
Comisión de la Deuda Pública	0	0	0	0	0	0
Gastos de la deuda Pública	0	0	0	0	0	0
Costo por Coberturas	0	0	0	0	0	0
Apoyos Financieros	0	0	0	0	0	0
adeudos de Ejercicios Fiscales Anteriores (Adefas)	0	0	0	0	0	0
Total del Gasto Hoja 1+2+3	350,812,964	(20,710,904)	330,102,061	119,797,844	119,015,125	210,304,217

Informe de Avance de Gestión Financiera Segundo Trimestre 2020

Informe de Avance de Gestión Financiera del Segundo Trimestre del 2020 Colegio de Estudios Científicos y Tecnológicos del Estado de Nuevo León Estado Analítico del Ejercicio del Presupuesto de Egresos Clasificación Económica (por Tipo de Gasto) Del 1 de Enero al 30 de Junio de 2020						
Concepto	Aprobado 1	Ampliaciones/ (Reducciones) 2	Egresos Modificado 3=(1+2)	Devengado 4	Pagado 5	Subejercicio 6=(3-4)
Gasto Corriente	350,812,964	(20,710,904)	330,102,061	119,797,844	119,015,125	210,304,217
Gasto de Capital	-	-	-	-	-	-
Amortización de la Deuda y Disminución de Pasivos	-	-	-	-	-	-
Pensiones y Jubilaciones	-	-	-	-	-	-
Participaciones	-	-	-	-	-	-
Total del Gasto	350,812,964	(20,710,904)	330,102,061	119,797,844	119,015,125	210,304,217

Informe de Avance de Gestión Financiera Segundo Trimestre 2020



Informe de Avance de Gestión Financiera del Segundo Trimestre del 2020
 Colegio de Estudios Científicos y Tecnológicos del Estado de Nuevo León
 Estado Analítico del Ejercicio del Presupuesto de Egresos
 Clasificación Funcional (Finalidad y Función)
 Del 1 de Enero al 30 de Junio de 2020

Concepto	Egresos					
	Aprobado 1	Ampliaciones/ Reducciones) 2	Egresos Modificado 3=(1+2)	Devengado 4	Pagado 5	Subejercicio 6=(3-4)
Gobierno						
Legislación						
Justicia						
Coordinación Política de Gobierno						
Relaciones Exteriores						
Asuntos Financieros y Hacendarios						
Seguridad Nacional						
Asuntos de orden Público y Seguridad Interior						
Otros Servicios Generales						
Desarrollo Social	350,812,964	(20,710,904)	330,102,061	119,797,844	119,015,125	210,304,217
Protección Ambiental						
Vivienda y Servicios de la Comunidad						
Salud						
Recreación Cultura y otras Manifestaciones Sociales						
Educación	350,812,964	(20,710,904)	330,102,061	119,797,844	119,015,125	210,304,217
Protección Social						
Otros Asuntos Sociales						

Informe de Avance de Gestión Financiera Segundo Trimestre 2020

Desarrollo Económico									
Asuntos Económicos, Comerciales y Laborales en General									
Agropecuaria, Silvicultura, Pesca y Caza									
Combustibles y Energía									
Minería, Manufacturas y Construcción									
Transporte									
Comunicaciones									
Turismo									
Ciencia, Tecnología e Innovación									
Otras Industrias y otros Asuntos Económicos									
Otras no Clasificadas en Funciones Anteriores									
Transacciones de la Deuda Pública/Costo Financiero de la Deuda									
Transferencias y Aportaciones entre Diferentes Niveles y Ordenes de Gobierno									
Saneamiento del Sistema Financiero									
Adeudos de Ejercicios Fiscales Anteriores									
Total del Gasto	350,812,964	(20,710,904)	330,102,061	119,797,844	119,015,125	210,304,217			

Informe de Avance de Gestión Financiera Segundo Trimestre 2020

Informe de Avance de Gestión Financiera del Segundo Trimestre del 2020
Colegio de Estudios Científicos y Tecnológicos del Estado de Nuevo León
Endeudamiento Neto

Del 1 de Enero al 30 de Junio de 2020

Identificación del Crédito o Instrumento	Colocación		Amortización	Endeudamiento neto
	A	B		
Créditos Bancarios				
Total de Créditos Bancarios	0	0		0
Otros Instrumentos de Deuda				
Total de otros Instrumentos de Deuda	0	0		0
TOTAL	0	0		0

Informe de Avance de Gestión Financiera del Segundo Trimestre del 2020 Colegio de Estudios Científicos y Tecnológicos del Estado de Nuevo León Intereses de la Deuda Del 1 de Enero al 30 de Junio de 2020		
Identificación del Crédito o Instrumento	Devengados	Pagados
Créditos Bancarios		
	0	0
Total de Intereses de Créditos Bancarios	0	0
Otros Instrumentos de Deuda		
Total de Intereses de Otros Instrumentos de Deuda	0	0
TOTAL	0	0

Informe de Avance de Gestión Financiera Segundo Trimestre 2020



Secretaría de Finanzas y Tesorería General del Estado
 Nuevo León Siempre Avanzando

Informe de Avance de Gestión Financiera del Segundo Trimestre del 2020
 Colegio de Estudios Científicos y Tecnológicos del Estado de Nuevo León
 Indicadores de postura Fiscal

Del 1 de Enero al 31 de Marzo de 2020

Concepto	Estimado	Devengado	Pagado ³
I. Ingresos Presupuestarios (I=1+2)	415,845,802	179,776,447	179,776,447
1. Ingresos del Gobierno Entidad Federativa ¹			
2. Ingresos Sector Paraestatal ¹	415,845,802	179,776,447	179,776,447
II. Egresos Presupuestarios (II=3+4)	330,102,061	119,978,844	119,015,125
3. Egresos del Gobierno de la Entidad Federativa ²			
4. Egresos del Sector Paraestatal ¹	330,102,061	119,978,844	119,015,125
III. Balance presupuestario (Superavit o Déficit) (III=I-II)	85,743,741	59,978,603	60,761,321
Concepto	Estimado	Devengado	Pagado ³
III. Balance presupuestario (Superavit o Déficit)	85,743,741	59,978,603	60,761,321
IV. Intereses, Comisiones y Gastos de Deuda			
V. Balance Primario (Superavit o Déficit) (V=III-IV)	85,743,741	59,978,603	60,761,321
Concepto	Estimado	Devengado	Pagado ³
A. Financiamiento			

B. Amortización de la Deuda			
C. Endeudamiento o desendeudamiento (C=A-B)	-	-	-

- 1 Los Ingresos que se presentan son los ingresos presupuestarios totales sin incluir ingresos por financiamiento. Los Ingresos del Gobierno de la Entidad Federativa corresponden a los del Poder Ejecutivo, Legislativo Judicial y Autónomos.
- 2 Los egresos que se presentan son los egresos presupuestarios totales sin incluir los egresos por amortización. Los egresos del Gobierno de la Entidad Federativa corresponden a los del Poder Ejecutivo, Legislativo, Judicial y órganos Autónomos.
- 3 Para Ingresos se reportan los ingresos recaudados; para egresos se reportan los egresos pagados.



INFORMACION PROGRAMATICA

2.45



Informe de Avance de Gestión Financiera Segundo Trimestre 2020

Informe de Avance de Gestión Financiera del Segundo Trimestre del 2020
 Gasto por Categoría Programática
 Del 1 de Enero al 30 de Junio de 2020
 Colegio de Estudios Científicos y Tecnológicos del Estado de Nuevo León

Concepto	Egresos					
	Aprobado	Ampliaciones/ (Reducciones)	Egresos Modificado	Devengado	Pagado	Subejercicio
	1	2	3 = (1+2)	4	5	6 = (3 - 4)
0	0	0	0	0	0	0
Programas	-	-	-	-	-	-
Subsidios: Sector Social y Privado o Entidades Federativas y Municipios	-	-	-	-	-	-
Sujetos o Reglas de Operación	-	-	-	-	-	-
Otros Subsidios	-	-	-	-	-	-
Desempeño de las Funciones	350,812,964	(20,710,904)	330,102,061	119,797,844	119,015,125	210,304,217
Prestación de Servicios Públicos	350,812,964	(20,710,904)	330,102,061	119,797,844	119,015,125	210,304,217
Provisión de Bienes Públicos	-	-	-	-	-	-
Planeación, seguimiento y evaluación políticas públicas	-	-	-	-	-	-
Promoción y fomento	-	-	-	-	-	-
Regulación y supervisión	-	-	-	-	-	-
Funciones de las Fuerzas Armadas (Únicamente Gobierno Federal)	-	-	-	-	-	-
Específicos	-	-	-	-	-	-
Proyectos de Inversión	-	-	-	-	-	-

Informe de Avance de Gestión Financiera Segundo Trimestre 2020

Administrativos y de Apoyo	0	0	0	0	0	0	0
Apoyo al proceso presupuestario y para mejorar la eficiencia Institucional	-	-	-	-	-	-	-
Apoyo a la función pública y al mejoramiento de la gestión	-	-	-	-	-	-	-
Operaciones ajenas	-	-	-	-	-	-	-
Compromisos	0	0	0	0	0	0	0
Obligaciones de cumplimiento de resolución Jurisdiccional	-	-	-	-	-	-	-
Desastres Naturales	-	-	-	-	-	-	-
Obligaciones	0	0	0	0	0	0	0
Pensiones y jubilaciones	-	-	-	-	-	-	-
Aportaciones a la seguridad social	-	-	-	-	-	-	-
Aportaciones a fondos de estabilización	-	-	-	-	-	-	-
Aportaciones a fondos de inversión y restructura de pensiones	-	-	-	-	-	-	-
Programas de Gasto Federalizado (Gobierno Federal)	-	-	-	-	-	-	-
Gasto Federalizado	-	-	-	-	-	-	-
Participaciones a entidades federativas y municipios	-	-	-	-	-	-	-
Costo financiero, deuda o apoyo de deudores y ahorradores de la banca	-	-	-	-	-	-	-
Adeudos de ejercicios fiscales anteriores	-	-	-	-	-	-	-
Total del Gasto	350,812,964	(20,710,904)	330,102,061	119,797,844	119,015,125	210,304,217	



Informe de Avance de Gestión Financiera Segundo Trimestre 2020



GOBIERNO DEL ESTADO DE NUEVO LEÓN
SECRETARÍA DE FINANZAS Y TESORERÍA GENERAL DEL ESTADO
PRESUPUESTO POR RESULTADOS
REPORTE DE AVANCE FÍSICO - FINANCIERO 2020

VALOR DEL PROGRAMA PRESUPUESTARIO			
MONTO	330,102,060.57		
CLASIFICACIÓN PROGRAMÁTICA: M20E02206			
TRIMESTRE			
I	II	III	IV
AVANCE FINANCIERO			
MONTO	76,451,245	119,786,845	
PORCENTAJE	21.79%	36.28%	

INSTITUCIÓN: COLEGIO DE ESTUDIOS CIENTÍFICOS Y TECNOLÓGICOS (CECYTE)

NOMBRE DEL PROGRAMA: CECYTE IN EDUCACIÓN TECNOLÓGICA

TEMA DEL PBD: EDUCACIÓN

OBJETIVO: ALCANZAR LA COBERTURA TOTAL EN MATERIA DE EDUCACIÓN

ESTRATEGIA: GARANTIZAR EL DERECHO A LA EDUCACIÓN CON EQUIDAD E INCLUSIÓN PARA TODA LA POBLACIÓN

BENEFICIARIO (PO/AE): PERSONAS - ALUMNOS DEL CECYTE

RESUMEN NARRATIVO	INDICADOR	FÓRMULA	FRECUENCIA	META ANUAL	LÍNEA BASE	MATRIZ DE INDICADORES DE RESULTADOS 2020				MEDIOS DE VERIFICACIÓN Y FUENTE DE INFORMACIÓN	SUIPUESTOS	
						2016	2017	2018	2019			
CONTRIBUIR A INCREMENTAR A LA TASA BRUTA DE COBERTURA EN LA EDUCACIÓN MEDIA SUPERIOR MEDIANTE LA OFERTA DE BACHILLERATO GENERAL O TECNOLÓGICA	TASA BRUTA DE COBERTURA DE EDUCACIÓN MEDIA SUPERIOR	(MATERICULA DEL CECYTE CICLO ESCOLAR T / POBLACIÓN DE 15 A 17 AÑOS DE EDAD)*100	ANUAL	5.40	12484.00	2.82	3.09	4.83	4.94	5.1	SISTEMA DE ESTADÍSTICA 911: ESTADÍSTICO DE INICIO DE CURSOS / DIRECCIÓN GENERAL DE PLANEACIÓN Y COORDINACIÓN EDUCATIVA, SECRETARÍA DE EDUCACIÓN DE NUEVO LEÓN	
LAS PERSONAS ALUMNOS DEL CECYTE FINALIZAN SATISFACTORIAMENTE SU EDUCACIÓN MEDIA SUPERIOR, GENERAL O TECNOLÓGICA	TASA DE VARIACIÓN DE LA EFICIENCIA TERMINAL EN EL CECYTE	((EFICIENCIA TERMINAL EN EL AÑO T - EFICIENCIA TERMINAL EN EL AÑO T-1) / EFICIENCIA TERMINAL EN EL AÑO T-1)*100	ANUAL	74.00					54.8		SISTEMA DE CONTROL ESCOLAR DEL CECYTE / DIRECCIÓN ACADÉMICA	SE LOGRAN EN PERSONAL CAPACITADO, INFRAESTRUCTURA EDUCATIVA DE CALIDAD Y PROGRAMAS DE APOYO PARA LOS ALUMNOS
CL. SERVICIO DE EDUCACIÓN MEDIA SUPERIOR OTORGADO	TASA DE VARIACIÓN DE LA MATERICULA EN LOS PLANTELES DEL CECYTE	(MATERICULA DEL CECYTE CICLO ESCOLAR T - MATERICULA DEL CECYTE CICLO ESCOLAR T-1) / MATERICULA DEL CECYTE CICLO ESCOLAR T-1)*100	SEMESTRAL	8.00	12484.00				0.11		REPORTES DE DIRECTORES DE PLANTELES Y ESTADÍSTICA DE LA DIRECCIÓN DE PLANEACIÓN	EL CECYTE CUENTA CON PERSONAL DOCENTE CERTIFICADO Y CAPACITADO E INFRAESTRUCTURA EDUCATIVA DE CALIDAD PARA EL SERVICIO DE EDUCACIÓN MEDIA SUPERIOR
C2. MATERIAL DIDACTICO ENTREGADO	PORCENTAJE DE DISTRIBUCIÓN DEL MATERIAL DIDACTICO	(ALUMNOS ATENDIDOS CON PAQUETE DE LIBROS / TOTAL DE ALUMNOS EN EL CECYTE)*100	SEMESTRAL	100.00	12484.00				100	100	LISTADOS DEL DEPARTAMENTO DE PLANES Y PROGRAMAS / DIRECCIÓN ACADÉMICA	SE CUENTA CON LIBROS IMPRESOS Y PERSONAL RESPONSABLE PARA LA DISTRIBUCIÓN A PLANTELES DE MATERIAL DIDACTICO
C3. TUTORÍAS Y ORIENTACIÓN EDUCATIVA BRINDADAS	PORCENTAJE DE ALUMNOS CON TUTORÍAS Y ORIENTACIONES BRINDADAS	(ALUMNOS CON TUTORÍAS Y ORIENTACIONES BRINDADAS / TOTAL DE ALUMNOS EN EL CECYTE)*100	SEMESTRAL	100.00	8858.00				100	100	INFORMES Y REGISTROS DE LA DIRECCIÓN ACADÉMICA	EL ALUMNO MEJORA SU RENDIMIENTO ACADÉMICO AL CONTAR CON TUTORÍAS Y ORIENTADORES CAPACITADOS
C4. EVENTOS ARTÍSTICO-CULTURALES, TECNOLÓGICOS Y CÍVICOS-DEPORTIVOS BRINDADOS	PORCENTAJE DE ALUMNOS QUE PARTICIPAN EN LOS EVENTOS BRINDADOS	(ALUMNOS CON PARTICIPACIÓN EN EVENTOS BRINDADOS / TOTAL DE ALUMNOS EN EL CECYTE)*100	SEMESTRAL	49.99	3609.00				53		INFORME DE LA DIRECCIÓN DE VINCULACIÓN	LOS ALUMNOS CUENTAN CON ACTIVIDADES QUE FORTALECEN SU FORMACIÓN INTEGRAL

Informe de Avance de Gestión Financiera Segundo Trimestre 2020



CS. PRACTICAS PROFESIONALES ASIGNADAS	PORCENTAJE DE ALUMNOS EN PRACTICAS PROFESIONALES ASIGNADAS	(ALUMNOS EN PRACTICAS PROFESIONALES ASIGNADAS / TOTAL DE ALUMNOS DE LOS SEMESTRES QUINTO Y SEXTO DEL BACHILLERATO TECNOLÓGICO EN EL CECYTE)*100	SEMESTRAL	NO DATO	18000.00			26.5				INFORME DE LA DIRECCIÓN DE VINCULACIÓN /DIRECCIÓN DE VINCULACIÓN	EL CECYTE CUENTA CON CONVENIOS DE VINCULACION EMPRESARIAL PARA EL DESARROLLO DE LAS PRACTICAS PROFESIONALES



ANEXOS

2.50

Informe de Avance de Gestión Financiera Segundo Trimestre 2020



Informe de Avance de Gestión Financiera del Segundo Trimestre del 2020
 Relación de Bienes muebles que Componen el Patrimonio al 30 de Junio de 2020
 (Pesos)
 Nombre del Ente Público

Código	Descripción del Bien Mueble	Valor en Libros
Nota - Se anexa CD y archivo PDF incluyendo todos los activos.		

Informe de Avance de Gestión Financiera del Segundo Trimestre del 2020
 Relación de Bienes Inmuebles que Componen el Patrimonio al 30 de Junio 2020
 (Pesos)
 Colegio de Estudios Científicos y Tecnológicos del Estado de Nuevo León

Código	Descripción del Bien Inmueble	Valor en Libros
Nota - Se anexa CD y archivo PDF incluyendo todos los activos.		

Informe de Avance de Gestión Financiera Segundo Trimestre 2020

Informe de Avance de Gestión Financiera del Segundo Trimestre de 2020 Relación de Cuentas Bancarias productivas específicas al 30 de Junio de 2020 Colegio de Estudios Científicos y Tecnológicos del Estado de Nuevo León	Datos de la Cuenta Bancaria	
	Institución Bancaria	Número de Cuenta
Fondo, Programa o Convenio		
Convenio Estatal	HSBC	4012060455
Convenio Federal	HSBC	4057414674
Convenio Federal 2020	HSBC	4064433964
Ingresos Propios	Grupo Financiero BANORTE	220942845
Ingresos Propios	Banco Afirme	108132760
Nomina	Grupo Financiero BANORTE	51373758
camisetas planteles	Grupo Financiero BANORTE	476095043
Fondo de Autonomía 2018 Federal	HSBC	4061633673

Informe de Avance de Gestión Financiera Segundo Trimestre 2020



Secretaría de Finanzas y Tesorería General del Estado
 Siempre Avanzando

Formato 6 a)


Colegio de Estudios Científicos y Tecnológicos del Estado de Nuevo León
 Informe de Avance de Gestión Financiera del Segundo Trimestre del 2020

Estado Analítico del Ejercicio del presupuesto de Egresos
 Clasificación por objeto del Gasto (capítulo y Concepto)

(pesos)

Del 1 de Enero al 30 de Junio de 2020

Concepto	Egresos					
	Aprobado (d)	Ampliaciones/ (Reducciones)	Egresos Modificado	Devengado	Pagado	Subejercicio (e)
I. Gasto No Etiquetado (I= A+B+C+D+E+F+G+H+I)	350,812,964	(20,710,904)	330,102,061	119,797,844	119,015,125	210,304,217
A. Servicios Personales (A=a1+a2+a3+a4+a5+a6+a7)	299,576,770	(19,650,616)	279,926,154	112,631,750	112,631,750	167,294,405
a1) Remuneraciones al personal de Carácter Permanente	150,730,347	(4,137,780)	146,592,566	73,727,412	73,727,412	72,865,154
a2) Remuneraciones al personal de Carácter Transitorio	-	-	1	-	-	1
a3) Remuneraciones Adicionales y Especiales	46,182,624	(4,453,838)	41,728,786	7,903,233	7,903,233	33,825,553
a4) Seguridad Social	34,509,647	(2,859,513)	31,650,135	14,431,995	14,431,995	17,218,140
a5) Otras prestaciones Sociales y Económicas	61,539,035	(8,199,485)	53,339,550	16,569,110	16,569,110	36,770,440
a6) Previsiones	-	-	-	-	-	-
a7) Pago de Estímulos al Servidor Público	6,615,116	-	6,615,116	-	-	6,615,116
B. Materiales y Suministros (B=b1+b2+b3+b4+b5+b6+b7+b8+b9)	15,936,440	(2,109,929)	13,826,511	702,118	622,555	13,124,393
b1) Materiales de Administración, Emisión de Documentos y Artículos Oficiales	7,303,113	(1,964,075)	5,339,038	390,929	311,366	4,948,109
b2) Alimentos y Utensilios	836,130	(27,985)	808,145	40,418	40,418	767,728



Informe de Avance de Gestión Financiera Segundo Trimestre 2020

b3) Materias Primas y materiales de Producción y Comercialización	-	-	-	-	-	-	-	-
b4) Materiales y Artículos de Construcción y de Reparación	3,120,450	(12,970)	3,107,480	8,824	8,824	8,824	8,824	3,098,655
b5) Productos Químicos, Farmacéuticos y de Laboratorio	269,520	1,436	270,956	1,436	1,436	1,436	1,436	269,520
b6) Combustibles, Lubrificantes y Aditivos	1,026,765	(46,254)	980,511	231,847	231,847	231,847	231,847	748,663
b7) Vestuario, Blancos, Prendas de Producción y Artículos Deportivos	1,059,678	(63,514)	996,164	1,871	1,871	1,871	1,871	994,293
b8) Materiales y Suministros para Seguridad	-	-	-	-	-	-	-	-
b9) Herramientas, Refacciones y Accesorios Menores	2,320,784	3,433	2,324,217	26,792	26,792	26,792	26,792	2,297,425
C. Servicios Generales (C=c1+c2+c3+c4+c5+c6+c7+c8+c9)	32,299,755	(2,143,692)	30,156,062	6,452,977	5,760,821	5,760,821	5,760,821	23,703,085
c1) Servicios Básicos	5,576,359	(346,968)	5,229,391	1,719,462	1,674,538	1,674,538	1,674,538	3,509,929
c2) Servicios de Arrendamiento	6,389,352	(688,765)	5,700,586	1,195,868	943,610	943,610	943,610	4,504,718
c3) Servicios Profesionales, Científicos, Técnicos y Otros Servicios	6,586,194	(189,549)	6,396,635	1,887,706	1,521,268	1,521,268	1,521,268	4,508,929
c4) Servicios Financieros, Bancarios y Comerciales	1,680,737	(307,051)	1,373,686	123,112	123,112	123,112	123,112	1,250,574
c5) Servicios de Instalación,, Reparación, Mantenimiento y Conservación	5,825,878	(1,847,159)	3,978,719	568,576	540,040	540,040	540,040	3,410,143
c6) Servicios de Comunicación Social y Publicidad	657,805	(5,707)	652,098	-	-	-	-	652,098
c7) Servicio de Traslado y Viáticos	671,827	(10,068)	661,759	69,694	69,694	69,694	69,694	592,064
c8) Servicios Oficiales	1,266,693	40,664	1,307,357	168,857	168,857	168,857	168,857	1,138,500
c9) Otros Servicios Generales	3,644,921	1,210,911	4,855,832	719,702	719,702	719,702	719,702	4,136,130
D. Transferencias, Asignaciones, Subsidios y Otras Ayudas	-	-	-	-	-	-	-	-
(D=d1+d2+d3+d4+d5+d6+d7+d8+d9)	-	-	-	-	-	-	-	-
d1) Transferencias Internas y Asignaciones al Sector Público	-	-	-	-	-	-	-	-
d2) Transferencias al Resto del Sector Público	-	-	-	-	-	-	-	-
d3) Subsidios y Subvenciones	-	-	-	-	-	-	-	-
d4) Ayudas Sociales	-	-	-	-	-	-	-	-

Informe de Avance de Gestión Financiera Segundo Trimestre 2020

d5) Pensiones y Jubilaciones	-	-	-	-	-	-	-	-	-
d6) Transferencias a Fideicomisos, Mandatos y Otros Análogos	-	-	-	-	-	-	-	-	-
d7) Transferencias a la Seguridad Social	-	-	-	-	-	-	-	-	-
d8) Donativos	-	-	-	-	-	-	-	-	-
d9) Transferencias al Exterior	-	-	-	-	-	-	-	-	-
E. Bienes Muebles, Inmuebles e Intangibles (E=e1+e2+e3+e4+e5+e6+e7+e8+e9)	3,000,000	3,193,333	6,193,333	10,999	-	6,182,334	-	-	-
e1) Mobiliario y Equipo de Administración	1,000,000	-	1,000,000	10,999	-	989,001	-	-	-
e2) Mobiliario y Equipo Educativo y Recreativo	-	-	-	-	-	-	-	-	-
e3) Equipo e Instrumental Médico y de Laboratorio	-	-	-	-	-	-	-	-	-
e4) Vehículos y Equipo de Transporte	500,000	-	500,000	-	-	500,000	-	-	-
e5) Equipo de Defensa y Seguridad	-	-	-	-	-	-	-	-	-
e6) Maquinaria, Otros Equipos y Herramientas	1,500,000	3,193,333	4,693,333	-	-	4,693,333	-	-	-
e7) Activos Biológicos	-	-	-	-	-	-	-	-	-
e8) Bienes Inmuebles	-	-	-	-	-	-	-	-	-
e9) Activos Intangibles	-	-	-	-	-	-	-	-	-
F. Inversión Pública (F=f1+f2+f3)	-	-	-	-	-	-	-	-	-
f1) Obra Pública en Bienes de Dominio Público	-	-	-	-	-	-	-	-	-
f2) Obra Pública en Bienes Propios	-	-	-	-	-	-	-	-	-
f3) Proyectos Productivos y Acciones de Fomento	-	-	-	-	-	-	-	-	-
G. Inversiones Financieras y Otras Provisiones (G=g1+g2+g3+g4+g5+g6+g7)	-	-	-	-	-	-	-	-	-
g1) Inversiones para el Fomento de Actividades Productivas	-	-	-	-	-	-	-	-	-
g2) Acciones y Participaciones de Capital	-	-	-	-	-	-	-	-	-
g3) Compra de Títulos y Valores	-	-	-	-	-	-	-	-	-
g4) Concesión de Préstamos	-	-	-	-	-	-	-	-	-

Informe de Avance de Gestión Financiera Segundo Trimestre 2020



g5) Inversiones en Fideicomiso y Mandatos	-	-	-	-	-	-
g6) Otras Inversiones Financieras	-	-	-	-	-	-
g7) Provisiones para Contingencias y otras Erogaciones Especiales	-	-	-	-	-	-
H. Participaciones y Aportaciones (H=h1+h2+h3)	-	-	-	-	-	-
h1) Participaciones	-	-	-	-	-	-
h2) Aportaciones	-	-	-	-	-	-
h3) Convenios	-	-	-	-	-	-
I. Deuda Pública	-	-	-	-	-	-
i1) Amortización de la Deuda Pública	-	-	-	-	-	-
i2) Intereses de la Deuda Pública	-	-	-	-	-	-
i3) Comisión de la Deuda Pública	-	-	-	-	-	-
i4) Gastos de la deuda Pública	-	-	-	-	-	-
i5) Costo por Coberturas	-	-	-	-	-	-
i6) Apoyos Financieros	-	-	-	-	-	-
i7) adeudos de Ejercicios Fiscales Anteriores (Adefas)	-	-	-	-	-	-
I. Gasto Etiquetado (I= A+B+C+D+E+F+G+H+I)	-	-	-	-	-	-
A. Servicios Personales (A=a1+a2+a3+a4+a5+a6+a7)	-	-	-	-	-	-
a1) Remuneraciones al personal de Carácter Permanente	-	-	-	-	-	-
a2) Remuneraciones al personal de Carácter Transitorio	-	-	-	-	-	-
a3) Remuneraciones Adicionales y Especiales	-	-	-	-	-	-
a4) Seguridad Social	-	-	-	-	-	-
a5) Otras prestaciones Sociales y Económicas	-	-	-	-	-	-
a6) Provisiones	-	-	-	-	-	-
a7) Pago de Estímulos al Servidor Público	-	-	-	-	-	-
B. Materiales y Suministros (B=b1+b2+b3+b4+b5+b6+b7+b8+b9)	-	-	-	-	-	-
b1) Materiales de Administración, Emisión de Documentos y Artículos Oficiales	-	-	-	-	-	-

Informe de Avance de Gestión Financiera Segundo Trimestre 2020

b2) Alimentos y Utensilios	-	-	-	-	-	-	-	-	-
b3) Materias Primas y materiales de Producción y Comercialización	-	-	-	-	-	-	-	-	-
b4) Materiales y Artículos de Construcción y de Reparación	-	-	-	-	-	-	-	-	-
b5) Productos Químicos, Farmacéuticos y de Laboratorio	-	-	-	-	-	-	-	-	-
b6) Combustibles, Lubrificantes y Aditivos	-	-	-	-	-	-	-	-	-
b7) Vestuario, Blancos, Prendas de Producción y Artículos Deportivos	-	-	-	-	-	-	-	-	-
b8) Materiales y Suministros para Seguridad	-	-	-	-	-	-	-	-	-
b9) Herramientas, Refacciones y Accesorios Menores	-	-	-	-	-	-	-	-	-
C. Servicios Generales (C=c1+c2+c3+c4+c5+c6+c7+c8+c9)	-	-	-	-	-	-	-	-	-
c1) Servicios Básicos	-	-	-	-	-	-	-	-	-
c2) Servicios de Arrendamiento	-	-	-	-	-	-	-	-	-
c3) Servicios Profesionales, Científicos, Técnicos y Otros Servicios	-	-	-	-	-	-	-	-	-
c4) Servicios Financieros, Bancarios y Comerciales	-	-	-	-	-	-	-	-	-
c5) Servicios de Instalación,, Reparación, Mantenimiento y Conservación	-	-	-	-	-	-	-	-	-
c6) Servicios de Comunicación Social y Publicidad	-	-	-	-	-	-	-	-	-
c7) Servicio de Traslado y Viáticos	-	-	-	-	-	-	-	-	-
c8) Servicios Oficiales	-	-	-	-	-	-	-	-	-
c9) Otros Servicios Generales	-	-	-	-	-	-	-	-	-
D. Transferencias, Asignaciones, Subsidios y Otras Ayudas	-	-	-	-	-	-	-	-	-
(D=d1+d2+d3+d4+d5+d6+d7+d8+d9)	-	-	-	-	-	-	-	-	-
d1) Transferencias Internas y Asignaciones al Sector Público	-	-	-	-	-	-	-	-	-
d2) Transferencias al Resto del Sector Público	-	-	-	-	-	-	-	-	-
d3) Subsidios y Subvenciones	-	-	-	-	-	-	-	-	-
d4) Ayudas Sociales	-	-	-	-	-	-	-	-	-
d5) Pensiones y Jubilaciones	-	-	-	-	-	-	-	-	-
d6) Transferencias a Fideicomisos, Mandatos y Otros Análogos	-	-	-	-	-	-	-	-	-



Informe de Avance de Gestión Financiera Segundo Trimestre 2020

d7) Transferencias a la Seguridad Social	-	-	-	-	-
d8) Donativos	-	-	-	-	-
d9) Transferencias al Exterior	-	-	-	-	-
E. Bienes Muebles, Inmuebles e Intangibles	-	-	-	-	-
(E=e1+e2+e3+e4+e5+e6+e7+e8+e9)	-	-	-	-	-
e1) Mobiliario y Equipo de Administración	-	-	-	-	-
e2) Mobiliario y Equipo Educativo y Recreativo	-	-	-	-	-
e3) Equipo e Instrumental Médico y de Laboratorio	-	-	-	-	-
e4) Vehículos y Equipo de Transporte	-	-	-	-	-
e5) Equipo de Defensa y Seguridad	-	-	-	-	-
e6) Maquinaria, Otros Equipos y Herramientas	-	-	-	-	-
e7) Activos Biológicos	-	-	-	-	-
e8) Bienes Inmuebles	-	-	-	-	-
e9) Activos Intangibles	-	-	-	-	-
F. Inversión Pública (F=f1+f2+f3)	-	-	-	-	-
f1) Obra Pública en Bienes de Dominio Público	-	-	-	-	-
f2) Obra Pública en Bienes Propios	-	-	-	-	-
f3) Proyectos Productivos y Acciones de Fomento	-	-	-	-	-
G. Inversiones Financieras y Otras Provisiones	-	-	-	-	-
(G=g1+g2+g3+g4+g5+g6+g7)	-	-	-	-	-
g1) Inversiones para el Fomento de Actividades Productivas	-	-	-	-	-
g2) Acciones y Participaciones de Capital	-	-	-	-	-
g3) Compra de Títulos y Valores	-	-	-	-	-
g4) Concesión de Préstamos	-	-	-	-	-
g5) Inversiones en Fideicomiso y Mandatos	-	-	-	-	-
g6) Otras Inversiones Financieras	-	-	-	-	-
g7) Provisiones para Contingencias y otras Erogaciones Especiales	-	-	-	-	-

Informe de Avance de Gestión Financiera Segundo Trimestre 2020

H. Participaciones y Aportaciones (H=h1+h2+h3)	-	-	-	-	-	-
h1) Participaciones	-	-	-	-	-	-
h2) Aportaciones	-	-	-	-	-	-
h3) Convenios	-	-	-	-	-	-
I. Deuda Pública	-	-	-	-	-	-
i1) Amortización de la Deuda Pública	-	-	-	-	-	-
i2) Intereses de la Deuda Pública	-	-	-	-	-	-
i3) Comisión de la Deuda Pública	-	-	-	-	-	-
i4) Gastos de la deuda Pública	-	-	-	-	-	-
i5) Costo por Coberturas	-	-	-	-	-	-
i6) Apoyos Financieros	-	-	-	-	-	-
i7) adeudos de Ejercicios Fiscales Anteriores (Adefas)	-	-	-	-	-	-
III. Total Egresos III=(I+II)	350,812,964	(20,710,904)	330,102,061	119,797,844	119,015,125	210,304,217

LEY DE DISCIPLINA FINANCIERA

Informe de Avance de Gestión Financiera Segundo Trimestre 2020



Secretaría de Finanzas y Tesorería General del Estado
 Nuevo León Siempre Avanzando

Informe de Avance de Gestión Financiera del Primer Trimestre del 2020 Estado de Situación Financiera Detallada-LDF Del 1 de Enero al 31 de Marzo de 2020 Colegio de Estudios Científicos y Tecnológicos del Estado de Nuevo León (Pesos)

Concepto	Segundo Trim. 2020	ANUAL 2019	Concepto	Segundo Trim. 2020	ANUAL 2019
ACTIVO			PASIVO		
Activo Circulante			Activo Circulante		
a) Efectivo y Equivalentes(a=a1+a2+a3+a4+a5+a6+a7)	48,327,150	10,460,027	a. Cuentas Por Pagar a Corto Plazo(a=a1+a2+a3+a4+a5+a6+a7+a8+a9)	125,140,984	132,704,163
a1) Efectivo	14,821	4,945	a1) Servicios Personales Por Pagar a Corto Plazo	-	-
a2) Bancos/tesorería	47,701,399	9,856,228	a2) Proveedores por Pagar a Corto Plazo	67,938,408	72,322,453
a3) Bancos/Dependencias y Otros	-	-	a3) Contratistas por obras Públicas por pagar a Corto Plazo	-	-
a4) Inversiones temporales (hasta 3 meses)	610,930	596,854	a4) Participaciones y Aportaciones por Pagar a Corto plazo	-	-
a5) Fondos en afectación Específica	-	-	a5) Transferencias Otorgadas por Pagar a Corto Plazo	-	-
a6) Depósitos de Fondos de Terceros en Garantía y/o Administración	-	-	a6) Intereses, Comisiones y Otros Gastos de la Deuda Pública por pagar a Corto Plazo	-	-
a7) Otros Efectivos Equivalentes	-	-	a7) Retenciones y Contribuciones por pagar a Corto Plazo	29,537,604	33,445,955
			a8) Devoluciones de la Ley de Ingresos por Pagar a Corto Plazo	-	-
			a9) Otras Cuentas por Pagar a Corto plazo	27,664,972	26,935,755
b) Derechos a Recibir Efectivo y Equivalentes(b=b1+b2+b3+b4+b5+b6+b7)	441,939,848	441,530,699	b. Documentos por Pagar a Corto Plazo	-	-
b1) Inversiones Financieras a Corto Plazo	-	-	b1) Documentos Comerciales por Pagar a Corto Plazo	-	-
b2) Cuentas por Cobrar a Corto Plazo	-	-	b2) Documentos Comerciales por pagar a Corto plazo	-	-
b3) Deudores Diversos por Cobrar a Corto Plazo	441,939,848	441,530,699	b3) Otros Documentos por Pagar a Corto Plazo	-	-
b4) Ingresos por recuperar a Corto Plazo	-	-			
b5) Deudores por Anticipos de la Tesorería a Corto Plazo	-	-	c. Porción a Corto Plazo de la Deuda Pública a Largo Plazo(c=c1+c2)	-	-

Informe de Avance de Gestión Financiera Segundo Trimestre 2020

g3). Bienes Derivados de Embargos, Decomisos, Aseguramientos y Dación en Pago	-	-	-
g4). Adquisición con fondos de Terceros	-	-	-
IA. Total de Activos Circulantes(IA = a+b+c+d+e+f+g)	490,198,548	451,922,277	
Activo No Circulante			
a. Inversiones Financieras a Largo Plazo	-	-	-
b. Derechos a Recibir Efectivo o Equivalentes a Largo Plazo	-	-	-
c. Bienes Inmuebles, Infraestructura y Construcciones en Proceso	228,206,433	228,206,433	-
d. Bienes Muebles	42,160,051	42,149,052	-
e. Activos Intangibles	784,458	784,458	-
F. Depreciación, Deterioro y Amortización Acumulada de Bienes	(66,876,021)	(83,468,192)	-
g. Activos Diferidos	-	-	-
h. Estimación por Pérdida o Deterioro de Activos no Circulantes	-	-	-
i. Otros Activos no Circulantes	-	-	-
IB. Total de Activos no Circulantes(IB= a+b+c+d+e+f+g+h+i)	184,274,922	187,671,751	
IIA. Total de Pasivo Circulante (IIA= a+b+c+d+e+f+g+h)	207,272,040	168,278,181	
Pasivo No Circulante			
a. Cuentas por Pagar a Largo Plazo	-	-	-
b. Documentos por Pagar a Largo Plazo	-	-	-
c. Deuda Pública a Largo Plazo	-	-	-
d. Pasivos Diferidos a Largo Plazo	-	-	-
e. Fondos y Bienes de Terceros en Garantía y/o en Administración a Largo Plazo	610,930	596,854	-
f. Provisiones a Largo Plazo	22,954,900	22,954,900	-
IIB. Total de Pasivos No Circulantes(IIB=a+b+c+d+e+f)	\$23,565,830	\$23,551,754	
II. Total del Pasivo (II=IIA+IIB)	\$230,837,870	\$191,829,935	

HACIENDA PÚBLICA/PATRIMONIO

III A. Hacienda Pública/ Patrimonio Contribuido (IIIA=a+b+c+d)

- a. Aportaciones
- b. Donaciones de Capital
- c. Actualización de la Hacienda Pública/Patrimonio

III B. Hacienda Pública/ Patrimonio Generado (IIIB=a+b+c+d+e)

- a. Resultados del Ejercicio (Ahorro / Desahorro)
- b. Resultados de Ejercicios Anteriores

	207,272,040	168,278,181
	285,430,018	285,430,018
	264,858,313	264,858,313
	-	-
	20,571,706	20,571,706
	158,205,582	162,334,075
	(4,134,016)	(38,435,950)
	162,339,598	200,770,025

Informe de Avance de Gestión Financiera Segundo Trimestre 2020

c. Revalúos	-	-	-
d. Reservas	-	-	-
e. Rectificaciones de Resultados de Ejercicios Anteriores	-	-	-
IIIC. Exceso o Insuficiencia en la Actualización de La Hacienda Pública/Patrimonio	-	-	-
IIIC=(a+b)	-	-	-
a. Resultado por Posición Monetaria	-	-	-
b. Resultado por Tenencia de Activos no Monetarios	-	-	-
III: Total Hacienda Pública/Patrimonio (III=IIIA+IIIB+IIIC)	443,635,600	443,635,600	447,764,093
IV. Total de Pasivo y Hacienda Pública/ Patrimonio (IV=II+III)	674,473,470	674,473,470	639,594,028
I. Total del Activo (I=IA+IB)	674,473,470	639,594,028	

Bajo protesta de decir verdad declaramos que los Estados Financieros y sus Notas son razonablemente correctos y responsabilidad del emisor

P.A. Leopoldo Arcadio Rodríguez Ito

C.P. José Cárdenas Cavazos
Director General

Encargado Dirección Administrativa

Daniel Puentes

C.P. Juan Manuel Puentes Daniel
Jefe de Departamento

Informe de Avance de Gestión Financiera Segundo Trimestre 2020



Secretaría de Finanzas y Tesorería General del Estado
Secretaría de Finanzas y Tesorería General del Estado

Colegio de Estudios Científicos y Tecnológicos del Estado de Nuevo León
 Informe de Avance de Gestión Financiera del Segundo Trimestre del 2020
 Estado Analítico de la Deuda Pública y Otros Pasivos-LDF
 Del 1 de Enero al 30 de Junio de 2020 (b)
 (Pesos)

Denominación de las Deuda Pública y Otros Pasivos	Saldo al 31 de Diciembre 2019-1(d)	Disposiciones del Periodo (e)	Amortizaciones del Periodo (f)	Revaluaciones, Reclasificaciones y otros Ajustes (g)	Saldo Final del Periodo (h) H=d+e+f+g	Pago de Intereses del Periodo (i)	Pago de Comisiones y demás costos asociados durante el Periodo
							-
1. Deuda Pública (1=A+B)	0	0	0	0	0	0	0
A. Corto Plazo (A=a1+a2+a3)	0	0	0	0	0	0	0
a1) Instituciones de Crédito	-	-	-	-	0	-	-
a2) Títulos y Valores:	-	-	-	-	0	-	-
a3) Arrendamientos Financieros	-	-	-	-	0	-	-
B. Largo Plazo (B=b41+b2+b3)	0	0	0	0	0	0	0
b1) Instituciones de Crédito	-	-	-	-	0	-	-
b2) Títulos y Valores:	-	-	-	-	0	-	-
b3) Arrendamientos Financieros	-	-	-	-	0	-	-
2. Otros Pasivos:	191,829,935	39,007,935	-	-	230,837,870	-	-
3. Total Deuda Pública y Otros Pasivos (3=1+2)	191,829,935	39,007,935	0	0	230,837,870	0	0
4.- Deuda Contingente 1(Informativo)	-	-	-	-	0	-	-
A. Deuda Contingente 1	-	-	-	-	0	-	-



Informe de Avance de Gestión Financiera Segundo Trimestre 2020

B. Deuda Contingente 2	-	-	-	-	0	-
C. Deuda Contingente XXX	-	-	-	-	0	-
5.- Valor de Instrumentos Bono cupón Cero 2 (informativo)						
A. Instrumento Bono Cupón Cero 1	-	-	-	-	0	-
B. Instrumento Bono Cupón Cero 2	-	-	-	-	0	-
C. Instrumento Bono Cupón Cero XX	-	-	-	-	0	-

1 Se refiere a cualquier financiamiento sin fuente o garantía de pago definida, que sea asumida de manera solidaria o subsidiaria por las entidades Federativas con sus Municipios, organismos descentralizados y empresas en participación estatal mayoritaria y fidecomisos, locales o municipales, y por los Municipios con sus respectivos organismos descentralizados y empresas de participación municipal mayoritaria

2 Se refiere al valor del Bono Cupón Cero que respalda el pago de los Créditos asociados al mismo

Obligaciones a Corto Plazo (k)	Monto Contratado (l)	Plazo Pactado (m)	Tasa de Interes (n)	Comisiones y Costos Relacionados (o)	Tasa Efectiva (p)
6. Obligaciones a Corto Plazo (informativo)					
A. Crédito 1					
B. Crédito 2					
C. Crédito XX					

P.A. Leopoldo Avello Rodríguez 1to
 Director General
 Encargado Dirección Administrativa

C.P. Juan Manuel Puentes Daniel
 Jefe de Departamento



Colegio de Estudios Científicos y Tecnológicos del Estado de Nuevo León
Informe de Avance de Gestión Financiera del Segundo Trimestre del 2020
Informe Analítico de Obligaciones Diferentes de Financiamiento-LDF
Del 1 de Enero al 30 de Junio 2020

(Pesos)

Denominación de las Obligaciones Diferentes de Financiamiento (c)	Fecha del Contrato (d)	Fecha de Inicio de operación del proyecto (e)	Fecha de vencimiento (f)	Monto de la inversión pactado (g)	Plazo Pactado (h)	Monto promedio mensual del pago de la contraprestación (i)	Monto promedio mensual del pago de la contraprestación correspondiente al pago de inversión (j)	Monto pagado de la inversión al 30 de Junio de 2020 (k)	Monto pagado de la inversión actualizado al 30 de Junio 2020 (l)	Saldo pendiente por pagar de la inversión al 30 de Junio de 2020 (m=g-l)
A. Asociaciones Público privadas										
(APP's) A=a+b+c+d)	0	0	0	0	0	0	0	0	0	0
a) APP1	-	-	-	-	-	-	-	-	-	0
b) APP2	-	-	-	-	-	-	-	-	-	0
c) APP3	-	-	-	-	-	-	-	-	-	0
d)APP XX	-	-	-	-	-	-	-	-	-	0
B. Otros Instrumentos (B=a+b+c+d)	0	0	0	0	0	0	0	0	0	0
a) Otro Instrumento 1	-	-	-	-	-	-	-	-	-	0
b) Otro Instrumento 2	-	-	-	-	-	-	-	-	-	0

Informe de Avance de Gestión Financiera Segundo Trimestre 2020

c) Otro Instrumento 3	-	-	-	-	-	-	-	-	-	-	-	0
d) Otro Instrumento XX	-	-	-	-	-	-	-	-	-	-	-	0
C. Total de Obligaciones Diferentes de Financiamiento (C=A+B)	0	0	0	0	0	0	0	0	0	0	0	0



P.A. Leopoldo Arellano Rodríguez Iru
 C.P. José Cárdenas Cavazos
 Director General

Encargado Dirección Administrativa



C.P. Juan Manuel Puentes Daniel
 Jefe de Departamento

Informe de Avance de Gestión Financiera Segundo Trimestre 2020



Secretaría de Finanzas y Tesorería General del Estado
 Nuevo León Siempre Ascendiendo

Colegio de Estudios Científicos y Tecnológicos del Estado de Nuevo León
 Informe de Avance de Gestión Financiera del Segundo Trimestre del 2020
 Balance presupuestario LDF-LDF
 Del 1 de Enero al 30 de Junio de 2020

Concepto (c)	Estimado/ Aprobado	Devengado	Recaudado/Pagado
A. Ingresos Totales (A=A1+A2+A3)	415,846,801	179,776,446	179,776,446
A1. Ingresos de libre Disposición	269,990,700	104,336,333	104,336,333
A2. Transferencias Federales Etiquetadas	145,855,101	75,440,113	75,440,113
A3. Financiamiento Neto	-	-	-
B. Egresos presupuestarios (B=B1+B2)	330,102,061	119,797,844	119,015,125
B1. Gasto no Etiquetado (sin incluir Amortización de la Deuda Pública)	330,102,061	119,797,844	119,015,125
B2. Gasto Etiquetado (sin incluir la Deuda Pública)	-	-	-
C. Remanente del Ejercicio Anterior (C=C1+C2)	0	0	0
C1. Remanente de Ingresos de Libre Disposición aplicados al periodo	-	-	-
C2. Remanente de transferencias Federales Etiquetadas Aplicadas en el periodo	-	-	-
I. Balance Presupuestario (I=A-B+C)	85,743,740	59,978,602	60,761,321
II. Balance Presupuestario sin Financiamiento Neto (II=I-A3)	85,743,740	59,978,602	60,761,321
III. Balance Presupuestario sin Financiamiento Neto y sin Remanentes del Ejercicio Anterior (III=II-C)	85,743,740	59,978,602	60,761,321



Informe de Avance de Gestión Financiera Segundo Trimestre 2020

Concepto	Aprobado	Devengado	Pagado
E. Intereses, Comisiones y Gastos de la Deuda (E=E1+E2)	0	0	0
E1. Intereses, Comisiones y Gastos de la Deuda con Gasto No Etiquetado	-	-	-
E2. Intereses, Comisiones y Gastos de la Deuda con Gasto Etiquetado	-	-	-
IV. Balance primario (IV=III+E)	85743740	59978602	60761321

Concepto	Estimado /Aprobado	Devengado	Recaudado/Pagado
F. Financiamiento (F=F1+F2)	0	0	0
F1. Financiamiento con Fuente de Pago de Ingresos libre Disposición	-	-	-
F2. Financiamiento con Fuente de Pago de Transferencias Federales Etiquetadas	-	-	-
G. Amortización de la Deuda (G=G1+G2)	0	0	0
G1. Amortización de la Deuda Pública con Gasto no Etiquetado	-	-	-
G12. Amortización de la Deuda Pública con Gasto Etiquetado	-	-	-
A3. Financiamiento Neto (A3=F-G)			

Concepto	Estimado /Aprobado	Devengado	Recaudado/Pagado
A1. Ingresos de Libre Disposición	-	-	-
A3.1. Financiamiento Neto con Fuente de Pago de Ingresos de Libre Disposición (A3.1=F1-G1)	0	0	0

Informe de Avance de Gestión Financiera Segundo Trimestre 2020

F1. Financiamiento con Fuente de Pago de Ingresos de Libre Disposición	-	-	-
G1. Amortización de la Deuda Pública con Gasto no Etiquetado	-	-	-
B1. Gasto No Etiquetado (sin incluir Amortización de la Deuda Pública)	-	-	-
C1. Remanentes de Ingresos de la Libre Disposición aplicados en el periodo	-	-	-
V. Balance Presupuestario de Recursos Disponibles (V=A1+A3.1 -B1+C1)	0	0	0
VI. Balance Presupuestario de Recursos Disponibles sin financiamiento (V=A1+A3.1 -B1+C1)	0	0	0

Concepto	Estimado /Aprobado	Devengado	Recaudado/Pagado
A2. Transferencias Federales Etiquetadas	-	-	-
A3.2. Financiamiento Neto con fuente de Pago de Transferencias Federales Etiquetadas (A3.2= F2-G2)	0	0	0
F2. Financiamiento con fuente de Pago de Transferencias Federales Etiquetadas	-	-	-
G2. Amortización de la Deuda pública con Gasto Etiquetado	-	-	-
B2. Gasto Etiquetado (sin incluir Amortización de la Deuda Pública)	-	-	-
C2. Remanentes de Transferencias Federales Etiquetadas aplicadas en el periodo	-	-	-
VII. Balance Presupuestario Recursos Etiquetados (VII=A2+A3.2 -B2+C2)	0	0	0
VIII. Balance Presupuestario de recursos Etiquetados sin Financiamiento neto (VIII=VII+A3.2)	0	0	0

Informe de Avance de Gestión Financiera Segundo Trimestre 2020

**Colegio de Estudios Científicos y Tecnológicos del Estado de Nuevo León
 Informe de Avance de Gestión Financiera del Segundo Trimestre del 2020
 Estado de Ingresos Detallado
 Del 1 de Enero al 30 de Junio de 2020**

Concepto (c)	Ingreso				Diferencia (e)
	Estimado (d)	Ampliaciones y Reducciones	Modificado	Devengado	
Ingresos de Libre Disposición					
A. Impuestos	-	-	0	-	0
B. Cuotas y Aportaciones de Seguridad Social	-	-	0	-	0
C. Contribuciones de Mejoras	-	-	0	-	0
D. Derechos	-	-	0	-	0
E. Productos	-	-	0	-	0
F. Aprovechamientos	-	-	0	-	0
G. Ingresos por Ventas de Bienes y Prestación de Servicios	26,367,898	-	26,367,898	14,965,176	14,965,176
H. Participaciones y Aportaciones (H=h1+h2+h3+h4+h5+h6+h7+h8+h9+h10+h11)	308,503,291	(64,880,489)	243,622,802	89,371,157	89,371,157
h1) Fondo general de Participaciones	308,503,291	(64,880,489)	243,622,802	89,371,157	89,371,157
h2) Fondo de Fomento municipal	-	-	0	-	0
h3) Fondo de Fiscalización Recaudación	-	-	0	-	0
h4) Fondo de Compensación	-	-	0	-	0

Informe de Avance de Gestión Financiera Segundo Trimestre 2020

h5) Fondo de Extracción de Hidrocarburos	-	-	0	-	-	0
h6) Impuesto Especial sobre Producción y Servicios	-	-	0	-	-	0
h7) 0.136% de la recaudación Federal Participable	-	-	0	-	-	0
h8) 3.17% Sobre extracción de petróleo	-	-	0	-	-	0
h9) Gasolina y Diesel	-	-	0	-	-	0
h10) Fondo de Impuesto sobre la Renta	-	-	0	-	-	0
h11) Fondo de Estabilización de los Ingresos de las Entidades Federativas	-	-	0	-	-	0
I. Incentivos derivados de la Colaboración Fiscal (I=i1+i2+i3+i4+i5)	0	0	0	0	0	0
i1) Tenencia o Uso de Vehículos	-	-	0	-	-	0
i2) Fondo de Compensación ISAN	-	-	0	-	-	0
i3) Impuesto Sobre Automóviles Nuevos	-	-	0	-	-	0
i4) Fondo de Compensación de Repecos-Intermedios	-	-	0	-	-	0
i5) Otros Incentivos Económicos	-	-	0	-	-	0
J. Transferencias y Asignaciones	134,364,485	11,490,616	145,855,101	75,440,113	75,440,113	(58,924,372)
K. Convenios	-	-	0	-	-	0
k1) Otros Convenios y Subsidios	-	-	0	-	-	0
L. Otros Ingresos de libre Disposición (L=i1+i2)	-	-	0	-	-	0
l1) Participaciones en Ingresos locales	-	-	0	-	-	0
l2) Otros Ingresos de Libre Disposición	-	-	0	-	-	0
I. Total de Ingresos de Libre Disposición (I=A+B+C+D+E+F+G+H+I+J+K)	469,235,674	(53,389,872)	415,845,802	179,776,447	179,776,447	(289,459,227)
Ingresos Excedentes de Ingresos de Libre Disposición						
Transferencias Federales Etiquetadas						
A. Aportaciones (A=a1+a2+a3+a4+a5+a6+a7+a8)	0	0	0	0	0	0

Informe de Avance de Gestión Financiera Segundo Trimestre 2020

a1) Fondo de Aportaciones para la Nómina Educativa y Gasto Operativo	-	-	0	-	-	0
a2) Fondo de Aportaciones para los Servicios de Salud	-	-	0	-	-	0
a3) Fondo de Aportaciones para la Infraestructura Social	-	-	0	-	-	0
a4) Fondo de Aportaciones para el Fortalecimiento de los Municipios y de las Demarcaciones Territoriales del Distrito Federal	-	-	0	-	-	0
a5) Fondo de Aportaciones Múltiples	-	-	0	-	-	0
a6) Fondo de Aportaciones para la Educación tecnológica y de Adultos	-	-	0	-	-	0
a7) Fondo de Aportaciones para la Seguridad Pública de los Estados y el D.F.	-	-	0	-	-	0
a8) Fondo de Aportaciones para el Fortalecimiento de las Entidades Federativas	-	-	0	-	-	0
B. Convenios (B=b1+b2+b3+b4)	0	0	0	0	0	0
b1) Convenios de protección Social en Salud	-	-	0	-	-	0
b2) Convenios de Descentralización	-	-	0	-	-	0
b3) Convenios de Reasignación	-	-	0	-	-	0
b4) Otros Convenios y Subsidios	-	-	0	-	-	0
C. Fondos Distintos de Aportaciones (C=c1+c2)	0	0	0	0	0	0
c1) Fondo para Entidades Federativas y Municipios Productores de Hidrocarburos	-	-	0	-	-	0
c2) Fondo Minero	-	-	0	-	-	0
D. Transferencia, Asignaciones, Subsidios, Subvenciones, Pensiones y Jubilaciones	-	-	0	-	-	0
E. Otras Transferencias Federales Etiquetadas	-	-	0	-	-	0
II. Total de Transferencias Federales Etiquetadas (II=A+B+C+D+E)	0	0	0	0	0	0
III Ingresos Derivados de Financiamientos (III=A)	0	0	0	0	0	0
A. Ingresos Derivados de Financiamientos	-	-	0	-	-	0

Informe de Avance de Gestión Financiera Segundo Trimestre 2020

IV. Total de Ingresos (IV=I+II+III)	469,236,674	(53,389,872)	415,846,802	179,776,447	179,776,447	(289,459,227)	0
Datos Informativos							
1. Ingresos Derivados de Financiamientos con Fuente de pago de Ingresos de Libre Disposición	-	-	0	-	-	-	0
2. Ingresos derivados de financiamientos con fuente de pago de Transferencias Federales Etiquetadas	-	-	0	-	-	-	0
3. Ingresos Derivados de Financiamientos (3=1+2)	0	0	0	0	0	0	0



Informe de Avance de Gestión Financiera Segundo Trimestre 2020

Informe de Avance de Gestión Financiera del Segundo Trimestre del 2020
Colegio de Estudios Científicos y Tecnológicos del Estado de Nuevo León
Estado Analítico del Ejercicio del Presupuesto de Egresos
Clasificación Administrativa
Del 1 de Enero al 30 de Junio de 2020

Concepto	Egresos						
	Aprobado (d)	Ampliaciones/ (Reducciones)	Modificado	Devengado	Pagado	Subejercicio (e)	
I. Gasto No Etiquetado (I=A+B+C+D+E+F+G+H)	350,812,964	(20,710,904)	330,102,061	119,797,844	119,015,125	210,304,217	
Colegio de Estudios Científicos y Tecnológicos del Estado de Nuevo León	350,812,964	(20,710,904)	330,102,061	119,797,844	119,015,125	210,304,217	
Dependencia o Unidad Administrativa 2	-	-	-	-	-	-	
Dependencia o Unidad Administrativa 3	-	-	-	-	-	-	
Dependencia o Unidad Administrativa 4	-	-	-	-	-	-	
Dependencia o Unidad Administrativa 5	-	-	-	-	-	-	
Dependencia o Unidad Administrativa 6	-	-	-	-	-	-	
Dependencia o Unidad Administrativa 7	-	-	-	-	-	-	
Dependencia o Unidad Administrativa XXXX	-	-	-	-	-	-	
II. Gasto Etiquetado (II=A+B+C+D+E+F+G+H)	0	0	0	0	0	0	
Dependencia o Unidad Administrativa 1	-	-	-	-	-	-	

Informe de Avance de Gestión Financiera Segundo Trimestre 2020

Dependencia o Unidad Administrativa 2	-	-	-	-	-	-
Dependencia o Unidad Administrativa 3	-	-	-	-	-	-
Dependencia o Unidad Administrativa 4	-	-	-	-	-	-
Dependencia o Unidad Administrativa 5	-	-	-	-	-	-
Dependencia o Unidad Administrativa 6	-	-	-	-	-	-
Dependencia o Unidad Administrativa 7	-	-	-	-	-	-
Dependencia o Unidad Administrativa XXXX	-	-	-	-	-	-
III Total de Egresos (III=I+II)	350,812,964	(20,710,904)	330,102,061	119,797,844	119,015,125	210,304,217

Informe de Avance de Gestión Financiera Segundo Trimestre 2020

Informe de Avance de Gestión Financiera del Segundo Trimestre del 2020
 Colegio de Estudios Científicos y Tecnológicos del Estado de Nuevo León
 Estado Analítico del Ejercicio del Presupuesto de Egresos
 Clasificación de Servicios personales por Categoría
 Del 1 de Enero al 30 de Junio de 2020

Concepto (c)	Egresos					
	Aprobado (d)	Ampliaciones/ (Reducciones)	Modificado	Devengado	Pagado	Subejercicio (e)
I. Gasto No Etiquetado (I=A+B+C+D+E+F)	350,812,964	(20,710,904)	330,102,061	119,797,844	119,015,125	210,304,217
A. Personal Administrativo y de Servicio Público	350,812,964	(20,710,904)	330,102,061	119,797,844	119,015,125	210,304,217
B. Magisterio	-	-	-	-	-	-
C. Servicios de Salud (C=c1+c2)	-	-	-	-	-	-
c1) Personal Administrativo	-	-	-	-	-	-
c2) Personal Médico, Paramédico y afin	-	-	-	-	-	-
D. Seguridad Pública	-	-	-	-	-	-
E. Gastos asociados a la implementación de nuevas Leyes Federales o reformas a las mismas (E=e1+e2)	0	0	0	0	0	0
e1) Nombre del Programa o ley 1	-	-	-	-	-	-
e2) Nombre del Programa o ley 2	-	-	-	-	-	-
F. Sentencias Laborales Definitivas	-	-	-	-	-	-
II. Gasto Etiquetado (II=A+B+C+D+E+F+G+H)	0	0	0	0	0	0

Informe de Avance de Gestión Financiera Segundo Trimestre 2020

A. Personal Administrativo y de Servicio Público	-	-	-	-	-	-	-	-
B. Magisterio	-	-	-	-	-	-	-	-
C. Servicios de Salud (C=c1+c2)	-	-	-	-	-	-	-	-
c1) Personal Administrativo	-	-	-	-	-	-	-	-
c2) Personal Médico, Paramédico y afín	-	-	-	-	-	-	-	-
D. Seguridad Pública	-	-	-	-	-	-	-	-
E. Gastos asociados a la implementación de nuevas Leyes Federales o reformas a las mismas (E=e1+e2)	0	0	0	0	0	0	0	0
e1) Nombre del Programa o ley 1	-	-	-	-	-	-	-	-
e2) Nombre del Programa o ley 2	-	-	-	-	-	-	-	-
F. Sentencias Laborales Definitivas	-	-	-	-	-	-	-	-
III. Total de Gastos en Servicios Personales (III=I+II)	350,812,964	(20,710,904)	330,102,061	119,797,844	119,015,125	210,304,217		



Informe de Avance de Gestión Financiera Segundo Trimestre 2020

Formato 7 a)

Colegio de Estudios Científicos y Tecnológicos del Estado de Nuevo León Informe de Avance de Gestión Financiera del Segundo Trimestre del 2020 Proyecciones de Ingresos (PESOS)						
(CIFRAS NOMINALES)						
Concepto (b)	Año en Cuestión (de Iniciativa de ley) c	Año 1 (d)	Año 2 (d)	Año 3 (d)	Año 4 (d)	Año 5 (d)
1. Ingresos de Libre Disposición (1=A+B+C+D+E+F+G+H+I+J+K+L)	415,845,802	331,131,299	342,720,894	354,716,126	367,131,190	379,980,783
A. Impuestos	-	-	-	-	-	-
B. Cuotas y Aportaciones de Seguridad Social	-	-	-	-	-	-
C. Contribuciones de Mejoras	-	-	-	-	-	-
D. Derechos	-	-	-	-	-	-
E. Productos	-	-	-	-	-	-
F. Aprovechamientos	-	-	-	-	-	-
G. Ingresos por Ventas de Bienes y prestación de Servicios	26,367,898	41,582,667	43,038,060	44,544,392	46,103,446	47,717,067
H. Participaciones	243,622,802	144,774,316	149,841,417	155,085,867	160,513,872	166,131,858
I. Incentivos Derivados de la Colaboración Fiscal	-	-	-	-	-	-
J. Transferencias y Asignaciones	145,855,101	144,774,316	149,841,417	155,085,867	160,513,872	166,131,858
K. Convenios	-	-	-	-	-	-
L. Otros Ingresos de Libre Disposición	-	-	-	-	-	-
2. Transferencias Federales Etiquetadas (2=A+B+C+D+E)	0	0	0	0	0	0

Informe de Avance de Gestión Financiera Segundo Trimestre 2020



Secretaría de Finanzas y Tesorería General del Estado
Nuevo León Siempre Ascendiendo

A. Aportaciones	-	-	-	-	-	-	-
B. Convenios	-	-	-	-	-	-	-
C. Fondos Distintos de Aportaciones	-	-	-	-	-	-	-
D. Transferencias, Asignaciones, Subsidios, Subvenciones, Pensiones y Jubilaciones.	-	-	-	-	-	-	-
E. Otras Transferencias Federales Etiquetadas	-	-	-	-	-	-	-
3. Ingresos Derivados de Financiamientos (3=A)	0	0	0	0	0	0	0
A. Ingresos Derivados de Financiamiento	-	-	-	-	-	-	-
4. Total de Ingresos Proyectados (4=1+2+3)	415,845,802	331,131,299	342,720,894	354,716,126	367,131,190	379,980,783	379,980,783
Datos Informativos							
1. Ingresos Derivados de Financiamientos con Fuente de de Pago de Recursos de Libre Disposición	-	-	-	-	-	-	-
2. Ingresos Derivados de Financiamientos con Fuente de Pago de Transferencias Federales Etiquetadas	-	-	-	-	-	-	-
3. Ingresos Derivados de Financiamientos (3=1+2)	415,845,802	331,131,299	342,720,894	354,716,126	367,131,190	379,980,783	379,980,783



Informe de Avance de Gestión Financiera Segundo Trimestre 2020

Formato 7 b)

Colegio de Estudios Científicos y Tecnológicos del Estado de Nuevo León Informe de Avance de Gestión Financiera del Segundo Trimestre del 2020 Proyecciones de Ingresos (PESOS) (CIFRAS NOMINALES)						
Concepto (b)	Año en Cuestión (de Iniciativa de ley) c	Año 1 (d)	Año 2 (d)	Año 3 (d)	Año 4 (d)	Año 5 (d)
1. Gasto No Etiquetado (1=A+B+C+D+E+F+G+H+I+J+K+L)	330,102,061	334,292,927	345,993,180	358,102,941	370,636,543	383,608,823
A. Servicios Personales	279,926,154	295,713,207	306,063,169	316,775,380	327,862,518	339,337,707
B. Materiales y Suministros	13,826,511	8,687,884	8,991,960	9,306,679	9,632,412	9,969,547
C. Servicios Generales	30,156,062	28,228,961	29,216,975	30,239,569	31,297,954	32,393,382
D. Transferencia, Asignaciones, Subsidios y Otras Ayudas	-	-	-	-	-	-
E. Bienes muebles, Inmuebles e Intangibles	6,193,333	1,662,875	1,721,076	1,781,313	1,843,659	1,908,187
F. Inversión Pública	-	-	-	-	-	-
G. Inversiones Financieras y otras provisiones	-	-	-	-	-	-
H. Participaciones y Aportaciones	-	-	-	-	-	-
I. Deuda Pública	-	-	-	-	-	-
1. Gasto Etiquetado (1=A+B+C+D+E+F+G+H+I+J+K+L)	0	0	0	0	0	0
A. Servicios Personales	-	-	-	-	-	-
B. Materiales y Suministros	-	-	-	-	-	-

Informe de Avance de Gestión Financiera Segundo Trimestre 2020

C. Servicios Generales	-	-	-	-	-	-
D. Transferencia, Asignaciones, Subsidios y Otras Ayudas	-	-	-	-	-	-
E. Bienes muebles, Inmuebles e Intangibles	-	-	-	-	-	-
F. Inversión Pública	-	-	-	-	-	-
G. Inversiones Financieras y otras provisiones	-	-	-	-	-	-
H. Participaciones y Aportaciones	-	-	-	-	-	-
I. Deuda Pública	-	-	-	-	-	-
3. Total de Egresos proyectados (3=1+2)	330,102,061	334,292,927	345,993,180	358,102,941	370,636,543	383,608,823



Informe de Avance de Gestión Financiera Segundo Trimestre 2020

Formato 7 c)

Colegio de Estudios Científicos y Tecnológicos del Estado de Nuevo León Informe de Avance de Gestión Financiera del Segundo Trimestre del 2020 Resultados de Ingresos-LDF (PESOS)						
Concepto (b)	Año 5 1 (c)	Año 4 1 (c)	Año 3 1 (c)	Año 2 1 (c)	Año 1 1 (c)	Año del Ejercicio Vigente 2 (d)
1. Ingresos de Libre Disposición (1=A+B+C+D+E+F+G+H+I+J+K+L)	272,067,204	355,470,552	317,866,956	312,922,902	293,325,194	415,845,802
A. Impuestos	-	-	-	-	-	-
B. Cuotas y Aportaciones de Seguridad Social	-	-	-	-	-	-
C. Contribuciones de Mejoras	-	-	-	-	-	-
D. Derechos	-	-	-	-	-	-
E. Productos	-	-	-	-	-	-
F. Aprovechamientos	-	-	-	-	-	-
G. Ingresos por Ventas de Bienes y Prestación de Servicios	8,221,620	25,000,000	25,000,000	38,571,330	41,581,945	26367898
H. Participaciones	131,922,792	165,235,276	146,433,478	137,175,786	111,768,114	243622802
I. Incentivos Derivados de la Colaboración Fiscal	-	-	-	-	-	-
J. Transferencias y Asignaciones	131,922,792	165,235,276	146,433,478	137,175,786	139,975,135	145855101
K. Convenios	-	-	-	-	-	-
L. Otros Ingresos de Libre Disposición	-	-	-	-	-	-
2. Transferencias Federales Etiquetadas (2=A+B+C+D+E)	0	0	0	0	0	0
A. Aportaciones	-	-	-	-	-	-
B. Convenios	-	-	-	-	-	-
C. Fondos Distintos de Aportaciones	-	-	-	-	-	-

Informe de Avance de Gestión Financiera Segundo Trimestre 2020



Secretaría de
Finanzas y Tesorería
General del Estado
Nuevo León. Siempre Avanzando.

D. Transferencias, Asignaciones, Subsidios, Subvenciones, Pensiones y Jubilaciones.	-	-	-	-	-	-	-	-
E. Otras Transferencias Federales Etiquetadas	-	-	-	-	-	-	-	-
3. Ingresos Derivados de Financiamientos (3=A)	0	0	0	0	0	0	0	0
A. Ingresos Derivados de Financiamiento	-	-	-	-	-	-	-	-
4. Total de Ingresos Proyectados (4=1+2+3)	272,067,204	355,470,552	317,866,956	312,922,902	293,325,194	415,845,802		
Datos Informativos								
1. Ingresos Derivados de Financiamientos con Fuente de Pago de Recursos de Libre Expresión	-	-	-	-	-	-	-	-
2. Ingresos Derivados de Financiamientos con Fuente de Pago de Transferencias Federales Etiquetadas	-	-	-	-	-	-	-	-
3. Ingresos Derivados de Financiamientos (3=1+2)	272,067,204	355,470,552	317,866,956	312,922,902	293,325,194	415,845,802		

1. Los importes corresponden al momento contable de los ingresos devengados.
2. Los importes corresponden a los ingresos devengados al cierre trimestral más reciente disponible y estimados para el resto del ejercicio.



Informe de Avance de Gestión Financiera Segundo Trimestre 2020

Formato 7 d)

Colegio de Estudios Científicos y Tecnológicos del Estado de Nuevo León Informe de Avance de Gestión Financiera del Segundo Trimestre del 2020 Resultados de Ingresos-LDF (PESOS)						
Concepto (b)	Año 5 1 (c)	Año 4 1 (c)	Año 3 1 (c)	Año 2 1 (c)	Año 1 1 (c)	Año del Ejercicio Vigente 2 (d)
1. Gasto No Etiquetado (1=A+B+C+D+E+F+G+H+I+J+K+L)	269,367,204	355,470,542	317,866,956	314,788,951	324,613,413	330,102,061
A. Servicios Personales	237,810,456	313,193,960	259,144,422	274,680,439	295,713,207	279,926,154
B. Materiales y Suministros	13,654,008	16,673,472	16,748,251	16,496,056	6,645,608	13,826,511
C. Servicios Generales	17,902,740	20,603,110	32,998,663	22,660,297	20,591,723	30,156,062
D. Transferencia, Asignaciones, Subsidios y Otras Ayudas	-	-	-	-	-	-
E. Bienes muebles, Inmuebles e Intangibles	-	5,000,000	8,975,620	952,159	1,662,875	6,193,333
F. Inversión Pública	-	-	-	-	-	-
G. Inversiones Financieras y otras Provisiones	-	-	-	-	-	-
H. Participaciones y Aportaciones	-	-	-	-	-	-
I. Deuda Pública	-	-	-	-	-	-
1. Gasto Etiquetado (1=A+B+C+D+E+F+G+H+I+J+K+L)	0	0	0	0	0	0
A. Servicios Personales	-	-	-	-	-	-
B. Materiales y Suministros	-	-	-	-	-	-
C. Servicios Generales	-	-	-	-	-	-
D. Transferencia, Asignaciones, Subsidios y Otras Ayudas	-	-	-	-	-	-
E. Bienes muebles, Inmuebles e Intangibles	-	-	-	-	-	-

Informe de Avance de Gestión Financiera Segundo Trimestre 2020

F. Inversión Pública	-	-	-	-	-	-
G. Inversiones Financieras y otras Provisiones	-	-	-	-	-	-
H. Participaciones y Aportaciones	-	-	-	-	-	-
I. Deuda Pública	-	-	-	-	-	-
3. Total de Egresos proyectados (3=1+2)	269,367,204	355,470,542	317,866,956	314,788,951	324,613,413	330,102,061

1. Los importes corresponden a los egresos totales devengados
2. Los importes corresponden a los egresos devengados al cierre del trimestre más reciente disponible y estimados para el resto del ejercicio



Informe de Avance de Gestión Financiera Segundo Trimestre 2020

Colegio de Estudios Científicos y Tecnológicos del Estado de Nuevo León Informe de Avance de Gestión Financiera del Segundo Trimestre del 2020 Informe sobre estudios Actuariales Del 1 de Enero al 30 de Junio de 2020 (Pesos)						
Tipo de Sistema	Pensiones y Jubilaciones	Salud	Riesgos de trabajo	Invalidez y vida	Otras prestaciones Sociales	
Prestación Laboral o fondo general para trabajadores del estado o municipio					22,954,900	
Beneficio definido, Contribución definida o Mixta						
Población afiliada					854	
Activos						
Edad máxima						
Edad mínima						
Edad promedio						
Pensionados y Jubilados						
Edad máxima						
Edad mínima						
Edad promedio						
Beneficiarios					854	
Promedio de años de servicios (trabajadores activos)						
Aportación individual al plan de pensión como % del salario						
Aportación del ente público al plan de pensión como % del salario						
Crecimiento esperado de los pensionados y jubilados (como%)						

Informe de Avance de Gestión Financiera Segundo Trimestre 2020

Crecimiento esperado de los activos (como%)								
Edad de Jubilación o pensión								
Esperanza de vida								
Ingresos del Fondo								
Ingresos anuales al Fondo de pensiones								
Nomina anual								
Activos								
Pensionados y Jubilados								
beneficiarios de pensionados y Jubilados								

Monto mensual por pensión								
Máximo								
Mínimo								
Promedio								
Monto de la reserva								
Valor presente de las obligaciones								
Pensiones y Jubilaciones en curso del pago								
Generación Actual								
Generaciones futuras								
Valor presente de las contribuciones asociadas a sueldos futuros de cotización X%								
Generación Actual								
Generaciones futuras								
Valor presente de las aportaciones futuras								

Informe de Avance de Gestión Financiera Segundo Trimestre 2020

Generación Actual					
Generaciones futuras					
Otros Ingresos					
Déficit/superávit actuarial					
Generación Actual					
Generaciones futuras					
Periodo de suficiencia					
Año de descapitalización					
Tasa de rendimiento					
Estudio Actuarial					
Año de elaboración					
Empresa que elaboró estudio actuarial					

Nota.- El Cecytenl registra contablemente año con año una provisión la cual solamente es Contable de la Indemnización y Prima de Antigüedad el cual se lleva en un archivo excel, cuyo archivo fue elaborado por el Despacho Deloitte Galaz Yamazaki Ruiz Urquiza s.c. para su cálculo anual en donde se agrega el personal de nuevo ingreso y se elimina el personal dado de baja. También se van actualizando los salarios de los trabajadores.

Informe de Avance de Gestión Financiera Segundo Trimestre 2020



Secretaría de Finanzas y Tesorería General del Estado
Nuevo León, Siempre Ascendiendo.

Formato 6 c)

Colegio de Estudios Científicos y Tecnológicos del Estado de Nuevo León
Informe de Avance de Gestión Financiera del Segundo Trimestre del 2020
Estado Analítico del Ejercicio del Presupuesto de Egresos
Clasificación Funcional (Finalidad y Función)
Del 1 de Enero al 30 de Junio de 2020

Concepto	Egresos					
	Aprobado (d)	Ampliaciones/ (Reducciones)	Egresos Modificado	Devengado	Pagado	Subejercicio (e)
I. Gasto No Etiquetado (I=A+B+C+D)	350,812,964	(20,710,904)	330,102,061	119,797,844	119,015,125	210,304,217
A. Gobierno (A=a1+a2+a3+a4+a5+a6+a7+a8)	0	0	0	0	0	0
a1) Legislación	-	-	-	-	-	-
a2) Justicia	-	-	-	-	-	-
a3) Coordinación Política de Gobierno	-	-	-	-	-	-
a4) Relaciones Exteriores	-	-	-	-	-	-
a5) Asuntos Financieros y Hacendarios	-	-	-	-	-	-
a6) Seguridad Nacional	-	-	-	-	-	-
a7) Asuntos de orden Público y Seguridad Interior	-	-	-	-	-	-
a8) Otros Servicios Generales	-	-	-	-	-	-
B. Desarrollo Social (B=b1+b2+b3+b4+b5+b6)	350,812,964	(20,710,904)	330,102,061	119,797,844	119,015,125	210,304,217
b1) Protección Ambiental	-	-	-	-	-	-
b2) Vivienda y Servicios de la Comunidad	-	-	-	-	-	-
b3) Salud	-	-	-	-	-	-
b4) Recreación Cultura y otras Manifestaciones Sociales	-	-	-	-	-	-
b5) Educación	350,812,964	(20,710,904)	330,102,061	119,797,844	119,015,125	210,304,217
b6) Protección Social	-	-	-	-	-	-

Informe de Avance de Gestión Financiera Segundo Trimestre 2020

b7) Otros Asuntos Sociales	-	-	-	-	-	-	-	-	-	-	-	-	-
C. Desarrollo Económico C=c1+c2+c3+c4+c5+c6+c7+c8+c9)	0	0	0	0	0	0	0	0	0	0	0	0	0
c1) Asuntos Económicos, Comerciales y Laborales en General	-	-	-	-	-	-	-	-	-	-	-	-	-
c2) Agropecuaria, Silvicultura, Pesca y Caza	-	-	-	-	-	-	-	-	-	-	-	-	-
c3) Combustibles y Energía	-	-	-	-	-	-	-	-	-	-	-	-	-
c4) Minería, Manufacturas y Construcción	-	-	-	-	-	-	-	-	-	-	-	-	-
c5) Transporte	-	-	-	-	-	-	-	-	-	-	-	-	-
c6) Comunicaciones	-	-	-	-	-	-	-	-	-	-	-	-	-
c7) Turismo	-	-	-	-	-	-	-	-	-	-	-	-	-
c8) Ciencia, Tecnología e Innovación	-	-	-	-	-	-	-	-	-	-	-	-	-
c9) Otras Industrias y otros Asuntos Económicos	-	-	-	-	-	-	-	-	-	-	-	-	-
D. Otras no Clasificadas en Funciones Anteriores (D=d1+d2+d3+d4)	0	0	0	0	0	0	0	0	0	0	0	0	0
d1) Transacciones de la Deuda Pública/Costo Financiero de la Deuda	-	-	-	-	-	-	-	-	-	-	-	-	-
d2) Transferencias, Participaciones y Aportaciones entre Diferentes Niveles y Ordenes de Gobierno	-	-	-	-	-	-	-	-	-	-	-	-	-
d3) Saneamiento del Sistema Financiero	-	-	-	-	-	-	-	-	-	-	-	-	-
d4) Adeudos de Ejercicios Fiscales Anteriores	-	-	-	-	-	-	-	-	-	-	-	-	-

II. Gasto Etiquetado (I=A+B+C+D)													
A. Gobierno (A=a1+a2+a3+a4+a5+a6+a7+a8)	0	0	0	0	0	0	0	0	0	0	0	0	0
a1) legislación	-	-	-	-	-	-	-	-	-	-	-	-	-
a2) Justicia	-	-	-	-	-	-	-	-	-	-	-	-	-
a3) Coordinación Política de Gobierno	-	-	-	-	-	-	-	-	-	-	-	-	-
a4) Relaciones Exteriores	-	-	-	-	-	-	-	-	-	-	-	-	-
a5) Asuntos Financieros y Hacendarios	-	-	-	-	-	-	-	-	-	-	-	-	-
a6) Seguridad Nacional	-	-	-	-	-	-	-	-	-	-	-	-	-
a7) Asuntos de Orden Público y Seguridad Interior	-	-	-	-	-	-	-	-	-	-	-	-	-
a8) Otros Servicios Generales	-	-	-	-	-	-	-	-	-	-	-	-	-

Informe de Avance de Gestión Financiera Segundo Trimestre 2020

B. Desarrollo Social (B=b1+b2+b3+b4+b5+b6)	0	0	0	0	0	0	0
b1) Protección Ambiental	-	-	-	-	-	-	-
b2) Vivienda y Servicios de la Comunidad	-	-	-	-	-	-	-
b3) Salud	-	-	-	-	-	-	-
b4) Recreación Cultura y otras Manifestaciones Sociales	-	-	-	-	-	-	-
b5) Educación	-	-	-	-	-	-	-
b6) Protección Social	-	-	-	-	-	-	-
b7) Otros Asuntos Sociales	-	-	-	-	-	-	-
C. Desarrollo Económico C=c1+c2+c3+c4+c5+c6+c7+c8+c9)	0	0	0	0	0	0	0
c1) Asuntos Económicos, Comerciales y Laborales en General	-	-	-	-	-	-	-
c2) Agropecuaria, Silvicultura, Pesca y Caza	-	-	-	-	-	-	-
c3) Combustibles y Energía	-	-	-	-	-	-	-
c4) Minería, Manufacturas y Construcción	-	-	-	-	-	-	-
c5) Transporte	-	-	-	-	-	-	-
c6) Comunicaciones	-	-	-	-	-	-	-
c7) Turismo	-	-	-	-	-	-	-
c8) Ciencia, Tecnología e Innovación	-	-	-	-	-	-	-
c9) Otras Industrias y otros Asuntos Económicos	-	-	-	-	-	-	-
D. Otras no Clasificadas en Funciones Anteriores (D=d1+d2+d3+d4)	0	0	0	0	0	0	0
d1) Transacciones de la Deuda Pública/Costo Financiero de la Deuda	-	-	-	-	-	-	-
d2) Transferencias y Aportaciones entre Diferentes Niveles y Ordenes de Gobierno	-	-	-	-	-	-	-
d3) Sanearamiento del Sistema Financiero	-	-	-	-	-	-	-
d4) Adeudos de Ejercicios Fiscales Anteriores	-	-	-	-	-	-	-
III. Total de Egresos (III=I+II)	350,812,964	(20,710,904)	330,102,061	119,797,844	119,015,125	210,304,217	

Informe de Avance de Gestión Financiera Segundo Trimestre 2020

Formato 6 b)

Informe de Avance de Gestión Financiera del Segundo Trimestre del 2020
 Colegio de Estudios Científicos y Tecnológicos del Estado de Nuevo León
 Estado Analítico del Ejercicio del Presupuesto de Egresos Detallado-LDF

Clasificación Administrativa

Del 1 de Enero al 30 de Junio de 2020

Concepto	Egresos					
	Aprobado 1	Ampliaciones/ (Reducciones) 2	Egresos Modificado 3=(1+2)	Devengado 4	Pagado 5	Subejercicio 6=(3-4)
I. Gasto No Etiquetado (I=A+B+C+D+E+F+G+H)	350812964.2	-20710903.66	330102060.6	119797843.7	119015125.4	210304216.8
Colegio de Estudios Científicos y Tecnológicos del Estado de Nuevo León	350,812,964	20,710,904	330,102,061	119,797,844	119,015,125	210,304,217
Dependencia o Unidad Administrativa 2	-	-	0	-	-	0
Dependencia o Unidad Administrativa 3	-	-	0	-	-	0
Dependencia o Unidad Administrativa 4	-	-	0	-	-	0
Dependencia o Unidad Administrativa 5	-	-	0	-	-	0
Dependencia o Unidad Administrativa 6	-	-	0	-	-	0
Dependencia o Unidad Administrativa 7	-	-	0	-	-	0
Dependencia o Unidad Administrativa XXXX	-	-	0	-	-	0
I. Gasto Etiquetado (I=A+B+C+D+E+F+G+H)	0	0	0	0	0	0
Dependencia o Unidad Administrativa 1	-	-	0	-	-	0

Informe de Avance de Gestión Financiera Segundo Trimestre 2020

Dependencia o Unidad Administrativa 2	-	-	0	-	-	0
Dependencia o Unidad Administrativa 3	-	-	0	-	-	0
Dependencia o Unidad Administrativa 4	-	-	0	-	-	0
Dependencia o Unidad Administrativa 5	-	-	0	-	-	0
Dependencia o Unidad Administrativa 6	-	-	0	-	-	0
Dependencia o Unidad Administrativa 7	-	-	0	-	-	0
Dependencia o Unidad Administrativa XXXX	-	-	0	-	-	0
Total del Gasto	350,812,964	20,710,904	330,102,061	119,797,844	119,015,125	210,304,217

Informe de Avance de Gestión Financiera Segundo Trimestre 2020

Colegio de Estudios Científicos y Tecnológicos del Estado de Nuevo León Del 01 de enero al 30 de Junio del 2020 CUENTAS DE ORDEN CONTABLES					
CUENTA	SALDO INICIAL	CARGOS	ABONOS	SALDO FINAL	
7 CUENTAS DE ORDEN CONTABLES	0.00	0.00	0.00	0.00	0.00
7.1 VALORES	0.00	0.00	0.00	0.00	0.00
7.1.1 Valores en Custodia	0.00	0.00	0.00	0.00	0.00
7.1.2 Custodia de Valores	0.00	0.00	0.00	0.00	0.00
7.1.3 Instrumentos de Crédito Prestados a Formadores de Mercado	0.00	0.00	0.00	0.00	0.00
7.1.4 Préstamo de Instrumentos de Crédito a Formadores de Mercado y su Garantía	0.00	0.00	0.00	0.00	0.00
7.1.5 Instrumentos de Crédito Recibidos en Garantía de los Formadores de Mercado	0.00	0.00	0.00	0.00	0.00
7.1.6 Garantía de Créditos Recibidos de los Formadores de Mercado	0.00	0.00	0.00	0.00	0.00
7.2 EMISION DE OBLIGACIONES	0.00	0.00	0.00	0.00	0.00
7.2.1 Autorización para la Emisión de Bonos, Títulos y Valores de la Deuda Pública Interna	0.00	0.00	0.00	0.00	0.00
7.2.2 Autorización para la Emisión de Bonos, Títulos y Valores de la Deuda Pública Externa	0.00	0.00	0.00	0.00	0.00
7.2.3 Emisiones Autorizadas de la Deuda Pública Interna y Externa	0.00	0.00	0.00	0.00	0.00
7.2.4 Suscripción de Contratos de Préstamos y Otras Obligaciones de la Deuda Pública Interna	0.00	0.00	0.00	0.00	0.00
7.2.5 Suscripción de Contratos de Préstamos y Otras Obligaciones de la Deuda Pública Externa	0.00	0.00	0.00	0.00	0.00

Informe de Avance de Gestión Financiera Segundo Trimestre 2020



Secretaría de Finanzas y Tesorería General del Estado
 Nuevo León Siempre Avanzando

7.2.6 Contratos de Préstamos y Otras Obligaciones de la Deuda Pública Interna y Externa	0.00	0.00	0.00	0.00	0.00
7.3 AVALES Y GARANTÍAS	0.00	0.00	0.00	0.00	0.00
7.3.1 Avalués Autorizados	0.00	0.00	0.00	0.00	0.00
7.3.2 Avalués Firmados	0.00	0.00	0.00	0.00	0.00
7.3.3 Fianzas y Garantías Recibidas por Deudas a Cobrar	0.00	0.00	0.00	0.00	0.00
7.3.4 Fianzas y Garantías Recibidas	0.00	0.00	0.00	0.00	0.00
7.3.5 Fianzas Otorgadas para Respaldar Obligaciones no Fiscales del Gobierno	0.00	0.00	0.00	0.00	0.00
7.3.6 Fianzas Otorgadas del Gobierno para Respaldar Obligaciones no Fiscales	0.00	0.00	0.00	0.00	0.00
7.4 JUICIOS	0.00	0.00	0.00	0.00	0.00
7.4.1 Demandas Judicial en Proceso de Resolución	0.00	0.00	0.00	0.00	0.00
7.4.2 Resolución de Demandas en Proceso Judicial	0.00	0.00	0.00	0.00	0.00
7.5 INVERSION MEDIANTE PROYECTOS PARA PRESTACION DE SERVICIOS (PPS) Y SIMILARES	0.00	0.00	0.00	0.00	0.00
7.5.1 Contratos para Inversión Mediante Proyectos para Prestación de Servicios (PPS) y Similares	0.00	0.00	0.00	0.00	0.00
7.5.2 Inversión Pública Contratada Mediante Proyectos para Prestación de Servicios (PPS) y Similares	0.00	0.00	0.00	0.00	0.00
7.6 BIENES EN CONCESIONADOS O EN COMODATO	0.00	0.00	0.00	0.00	0.00
7.6.1 Bienes Bajo Contrato en Concesión	0.00	0.00	0.00	0.00	0.00
7.6.2 Contrato de Concesión por Bienes	0.00	0.00	0.00	0.00	0.00
7.6.3 Bienes Bajo Contrato en Comodato	0.00	0.00	0.00	0.00	0.00
7.6.4 Contrato de Comodato por Bienes	0.00	0.00	0.00	0.00	0.00

Informe de Avance de Gestión Financiera Segundo Trimestre 2020

Nota 1: Las cuentas de orden contables señaladas en el recuadro, son las mínimas necesarias, se podrán apertura otras, de acuerdo con las necesidades de los entes públicos, incluidas las cuentas de orden de los bienes arqueológicos, artísticos e históricos.

Nota de Gestión Administrativa 17

De conformidad con la nota de gestión administrativa número 17 la Información Contable deberá estar firmada en cada página de la misma e incluir al final la siguiente leyenda: "Bajo protesta de decir verdad declaramos que los Estados Financieros y sus notas, son razonablemente correctos y son responsabilidad del emisor"


C.P. José Cárdenas Cavazos
Director General


C.P. Juan Manuel Puentes Daniel
Jefe de Departamento

Encargado Dirección Administrativa



Colegio de Estudios Científicos y Tecnológicos del Estado de Nuevo León

Del 01 de enero al 31 de Diciembre del 2020

CUENTAS DE ORDEN PRESUPUESTALES

CUENTA	SALDO INICIAL	CARGOS	ABONOS	SALDO FINAL
8 CUENTAS DE ORDEN PRESUPUESTARIAS	0	2,112,890,434.08	2,112,890,434.08	0
8.1 LEY DE INGRESOS	0	1,021,901,213.33	1,021,901,213.33	0
8.1.1 Ley de Ingresos Estimada	0	469,235,674.00	0.00	469,235,674.00
8.1.2 Ley de Ingresos por Ejecutar	0	361,398,476.29	597,467,831.32	236,069,355.03
8.1.2.1.0.00.000 Ley de Ingresos por Ejecutar en el Mes	0	244,656,935.26	247,243,208.35	2,586,273.09
8.1.2.2.0.00.000 Ley de Ingresos por Ejecutar Meses Siguietes	0	116,741,541.03	350,224,622.97	233,483,081.94
8.1.3 Modificaciones a la Ley de Ingresos Estimada	0	11,490,616.29	64,880,488.51	-53,389,872.22
8.1.4 Ley de Ingresos Devengada	0	179,776,446.75	179,776,446.75	0.00



Informe de Avance de Gestión Financiera Segundo Trimestre 2020

8.1.5 Ley de Ingresos Recaudada	0	0.00	179,776,446.75	179,776,446.75
8.2 PRESUPUESTO DE EGRESOS	0	1,090,989,220.75	1,090,989,220.75	0
8.2.1 Presupuesto de Egresos Aprobado	0	0.00	350,812,964.23	350,812,964.23
8.2.2 Presupuesto de Egresos por Ejercer	0	490,926,970.36	281,666,515.63	209,260,454.73
8.2.2.1.0.0.000 Presupuesto de Egresos por Ejercer en el Mes	0	219,639,460.53	187,036,322.58	32,603,137.95
8.2.2.2.0.0.000 Presupuesto de Egresos por Ejercer Meses Siguietes	0	259,749,381.37	86,393,311.68	173,356,069.69
8.2.2.3.0.0.000 Presupuesto de Egresos Pre comprometido	0	11,538,128.46	8,236,881.37	3,301,247.09
8.2.3 Modificaciones al Presupuesto de Egresos Aprobado	0	53,336,306.28	32,625,402.62	-20,710,903.66
8.2.4 Presupuesto de Egresos Comprometido	0	139,825,111.68	138,781,349.58	1,043,762.10
8.2.5 Presupuesto de Egresos Devengado	0	139,356,404.13	139,356,404.13	0.00
8.2.6 Presupuesto de Egresos Ejercido	0	139,040,407.09	138,257,688.72	782,718.37
8.2.7 Presupuesto de Egresos Pagado	0	128,504,021.21	9,488,895.84	119,015,125.37

Informe de Avance de Gestión Financiera Segundo Trimestre 2020



Secretaría de Finanzas y Tesorería General del Estado
Nuevo León Siempre Ascendiendo

Nota de Gestión Administrativa 17

De conformidad con la nota de gestión administrativa número 17 la Información Contable deberá estar firmada en cada página de la misma e incluir al final la siguiente leyenda: "Bajo protesta de decir verdad declaramos que los Estados Financieros y sus notas, son razonablemente correctos y son responsabilidad del emisor"

P. A. Leopoldo Avella Rodríguez Itz
C.P. José Cárdenas Cavazos

Director General

C.P. Juan Manuel Puentes Daniel

Jefe de Departamento

Encargada Dirección Administrativa

Informe de Avance de Gestión Financiera Segundo Trimestre 2020

Informe de Avance de Gestión Financiera
Colegio de Estudios Científicos y Tecnológicos del Estado de Nuevo León
Del 1 de Enero al 30 de Junio del 2020.

Notas a los Estados Financieros

Activo

Efectivo y Equivalentes

Al 31 de marzo del 2020 se tiene un incremento en la cuenta de Efectivos y Equivalentes ocasionado por la recalendarización Estatal de aportaciones y en mayo recibimos las Aportaciones Federales de enero a mayo.

Derechos a recibir Efectivo y Equivalentes y Bienes o Servicios a Recibir

No hay variación significativa con lo registrado en el 2019.

Cuenta por Cobrar al Estado

2013	\$	62,418,003.14
2014	\$	65,884,005.50
2015	\$	88,068,746.78
2016	\$	69,520,754.52
2017	\$	80,595,186.72
2018	\$	33,393,324.18
	\$	399,880,020.84

APORTACIONES FEDERALES NO RECIBIDAS POR EL CECYTENL

2014	\$	475,218.60
2015	\$	13,711,083.77

Informe de Avance de Gestión Financiera Segundo Trimestre 2020



2016	\$	1,150,127.27	
2017	\$	20,651,937.00	Política Salarial
2015	\$	860,808.55	
2017	\$	3,906,021.72	Política Salarial
	\$	<u>40,755,196.91</u>	

CAFETERIAS

LUIS ANTONIO TAMEZ CAVAZOS	\$	15,867.00
MARCO ANTONIO ALVARADO BETANCOURT	\$	48,883.00
JOSE GUADALUPE TORRES LUEVANO	\$	43,500.00
IRMA RODRIGUEZ ESCOBEDO	\$	1,280.00
JOSE J SANTANA DIAZ	\$	9,750.00
ISIDRA GALVAN NIÑO	\$	6,400.00
DANIELA RODRIGUEZ GONZALEZ	\$	86,250.00
JUDITH VITELA HERNANDEZ	-\$	5,000.00
OLGA MARGARITA CORTEZ LOPEZ	-\$	7,000.00
CLAUDIA A PEDRAZA GARZA	\$	107.00
JUAN ISAAC ESTRADA MEDINA	\$	10,850.00
FLORENCIA CARRIZALES TORRES	\$	960.00
MYRNA JANETH SANCHEZ CISNEROS	\$	75,000.00
KESIA KAREN ALMARAZ FLORES	\$	14,400.00
MARTHA M MONTES SALAZAR	-\$	10,633.00
MARTHA GUADALUPE RANGEL VILLA	\$	2,707.00
LUIS ALBERTO VALDEZ SANCHEZ	\$	64,000.00
TERESA HUERTA TORRES	-\$	1,550.00
JESUS ALFONSO DOMINGUEZ HAROZ	-\$	9,367.00



Informe de Avance de Gestión Financiera Segundo Trimestre 2020

SANTA VERONICA GARZA LUCIO	-\$	2,200.00
GRACIELA TAMEZ RAMOS	\$	13,217.00
MARGARITA GUAJARDO IBARRA	\$	39,025.00
LIS GISELA BUENTELLO HERNANDEZ	-\$	1,933.00
RODOLFO SUCILLA BARAJAS	\$	8,250.00
JORGE HILARIO ROSALES MARTINEZ	\$	11,183.00
ANA BERTHA GUZMAN RANGEL	-\$	1,000.00
MARIA DE LOS ANGELES MONTOYA MOYA	\$	7,267.00
JOVITA LUNA PAREDES	\$	3,675.00
ROSA MARIA GONZALEZ ESCAMILLA	\$	1,500.00
BERNARDO ARCADIO GARZA ESPINOSA	\$	8,867.00
EUGENIO GARZA ROBLES	\$	18,133.00
VIANLA LETICIA MEJIA LARA	\$	95,433.00
JESUS SANCHEZ MONTES	\$	26,250.00
LETICIA VILLARREAL MARTINEZ	\$	1,567.00
MARIA EVELIN GUTIERREZ MARTINEZ	\$	1,053.00
FRANCISCA MARIA JAUREGUI ESCOBEDO	\$	1,400.00
AIDEE MARICELA ARAUJO MARTINEZ	\$	52,500.00
GLORIA DELIA ALVEAR SOLIS	\$	59,500.00
	\$	690,091.00

Bienes disponibles para su Transformación o Consumo (inventarios)

Esta nota no aplica al CECYTENL ya que somos una institución Educativa Media Superior y los artículos de oficina u otros son solicitados por cada plantel a Oficinas Centrales y a su vez los encargados de los planteles vienen por lo que ellos solicitaron, así es que no mantenemos un inventario físico.

Bienes Muebles, Inmuebles e Intangibles

Informe de Avance de Gestión Financiera Segundo Trimestre 2020

El registro de los bienes muebles, inmuebles e intangibles son registrados de acuerdo a la LGCG.

Estimaciones y Deterioros

Se registraron Estimaciones para Cuentas Incobrables por Deudores Diversos por concepto de Aduenos de encargados de Cafeterías en los planteles por un monto global de \$203,500.00.

Otros Activos

Solamente se manejan cuentas de depósitos en garantía de la CFE y arrendamientos y su monto global no es representativo.

Pasivos

Proveedores		
ISSSTELEON	\$	66,621,500.66
BIENES INMUEBLES RENTABLES SA DE CV	\$	957.57
CFE SUMINISTRADOR DE SERVICIOS BASICOS	\$	13,599.00
AXTEL SA DE CV	\$	1,414.00
RADIOMOVIL DIPSA SA DE CV	\$	1,144.00
PC ONLINE SA DE CV	\$	10,999.00
AGUA Y DRENAJE DE MONTERREY	\$	28,767.00
INTELIGENCIA APLICADA A PROTECCION SA DE CV	\$	315,398.20
OCASA GRUPO INDUSTRIAL S DE RL DE CV	\$	22,306.80
EMILIO JACQUES RIVERA	\$	103,311.65
SISTEMA DE INFORMACION MEGA SA DE CV	\$	19,140.00
SANISSIMA SA DE CV	-\$	26.60
BIENES INMUEBLES RENTABLES SA DE CV	\$	86,816.88
CHYTA SOLUTIONS SA DE CV	\$	3,016.00

Informe de Avance de Gestión Financiera Segundo Trimestre 2020

LIBRERIAS GONVILL	\$	70,979.04
DX PUBLICIDAD SA DE CV	-\$	0.01
MAQUINAS DIESEL SA DE CV	\$	559,166.40
VESTA CONTINENTAL	\$	10,782.42
JOSE ANTONIO VAZQUEZ ZACARIAS	\$	19,140.00
CONSTRUCTORA INVERMEX SA DE CV	\$	12,528.00
DIANA BERENICE ZAMARRIPA RAMIREZ	\$	5,568.00
JAVIER ESTRADA CEJAS	\$	23,200.00
LUIS ANGEL SOLIS QUINTERO	\$	8,700.00
	\$	67,938,408.01

Provisiones

AGUINALDO		12,132,336.36
AYUDA PARA LIBROS		1,725,080.05
PROVISION BONO DESPENSA AYUDA P LA FAMILIA		7,799,054.37
RETROACTIVO DE PAS 10.5 MESES		884,182.69
RETROACTIVO DE APOYO A GUARDERIA 11 MESES		61,559.72
AJUSTE CALENDARIO		3,237,570.16
DIAS ECONOMICOS		7,488,243.89
PUNTUALIDAD Y ASISTENCIA		5,957,465.74
AYUDA P/FAMILIA		1,400,832.12
APOYO SUPERACIÓN ACADEMICA		1,045,542.50

Informe de Avance de Gestión Financiera Segundo Trimestre 2020



Secretaría de
Finanzas y Tesorería
General del Estado
Nuevo León Siempre Ascendiendo

PROVISION BONO EFICIENCIA EN EL TRABAJO	4,828,270.75
MATERIAL DIDACTICO	2,909,311.70
PROVISION BONO DE AYUDA 8 DIAS	1,311,365.64
PROVISION FINIQUITOS	1,697,891.09
DIAS DE DESCANSO OBLIGATORIO	566,983.85
ESTIMULO DE ANTIGUEDAD	15,551,062.33
PROVISION ABSORCION ISR PRIMA VACACIONAL	1,737,099.75
PROVISION ABSORCION ISR AGUINALDO	2,979,286.25
PROVISION COMPENSACION ACTUALIZACION Y PRODUCTIVIDAD	1,752,913.00
PROVISION OTRAS PRESTACIONES	6,215,381.50
PROVISION SEGURO INSTITUCIONAL	849,622.50
	82,131,055.96

Retenciones y Contribuciones por pagar

ISR POR SUELDOS Y SALARIOS	\$ 28,309,318.80
APORTACIONES AL ISSTELEON	\$ 1,228,285.48
	\$ 29,537,604.28

Ingresos de Gestión



Informe de Avance de Gestión Financiera Segundo Trimestre 2020

	2020 2DO TRIM	2019 2DO TRIM
Participaciones y Aportaciones	\$ 89,371,156.99	\$ 73,760,065.55
Transferencias, Asignaciones, Subsidios etc	\$ 75,440,113.29	\$ 61,815,844.03

Gastos y Otras Perdidas

El monto gastado no es representativo en la cuenta de otros gastos.

III) Notas al Estado de Variación en la Hacienda Pública

Las compras de activos fijos son pagadas con recursos propios.

La construcción de planteles son realizadas por el ICIFED.

Se envían en CD el inventario de bienes muebles e inmuebles a Tesorería del Estado.

IV) Notas al Estado de Flujos de Efectivo


	Al 30 de Junio de 2020	Al 30 de Junio de 2019
Efectivo		
Efectivo en Bancos – Tesorería	\$ 48,327,150	\$ 75,139,519
Efectivo en Bancos – Dependencias	\$ _____	\$ _____
Inversiones temporales (hasta 3 meses)	\$ 0	\$ 0
Fondos con afectación específica	\$ _____	\$ _____

Informe de Avance de Gestión Financiera Segundo Trimestre 2020

Depósitos de fondos de terceros y otros	\$ _____	\$ _____
Total de Efectivo y Equivalentes	\$ _____	\$ _____

Al 2019 el efectivo es mayor comparado con el trimestre del 2020 por el hecho de que se recibieron hasta Junio las aportaciones federales y la recalendarización Estatal.

	Al 30 de Junio 2020	Al 30 de Jun 2019
Ahorro/Desahorro Extraordinarios	\$ _____	\$ _____
<i>Movimientos de partidas (o rubros) que no afectan al efectivo.</i>		
Depreciación	\$ 3,407,828.74	\$ 3,868,309.89
Amortización	\$ _____	\$ _____
Incrementos en las provisiones	\$ _____	\$ _____
Incremento en inversiones producido por revaluación	(\$ _____)	(\$ _____)
Ganancia/pérdida en venta de propiedad, planta y equipo	(\$ _____)	(\$ _____)
Incremento en cuentas por cobrar	\$ -	\$ -
Partidas extraordinarias	(\$ _____)	(\$ _____)



Informe de Avance de Gestión Financiera Segundo Trimestre 2020

V)

Colegio de Estudios Científicos y Tecnológicos del Estado de Nuevo León Conciliación entre los Ingresos Presupuestarios y Contables Correspondiente del 01 de Enero al 31 de Marzo de 2020 (Cifras en pesos)		
1. Ingresos Presupuestarios		\$ 179,776,446.75
2. Más ingresos contables no presupuestarios		\$ -
Incremento por variación de inventarios	\$ -	
Disminución del exceso de estimaciones por pérdida o deterioro u obsolescencia	\$ -	
Disminución del exceso de provisiones	\$ -	
Otros ingresos y beneficios varios	\$ -	
Otros ingresos contables no presupuestarios	\$ -	
3. Menos ingresos presupuestarios no contables		\$ -
Productos de capital	\$ -	
Aprovechamientos capital	\$ -	
Ingresos derivados de financiamientos	\$ -	
Otros Ingresos presupuestarios no contables	\$ -	
4. Ingresos Contables (4 = 1 + 2 - 3)		\$ 179,776,446.75

Informe de Avance de Gestión Financiera Segundo Trimestre 2020



Secretaría de Finanzas y Tesorería General del Estado
 Nuevo León Siempre Ascendiendo

v)

Colegio de Estudios Científicos y Tecnológicos del Estado de Nuevo León
 Conciliación entre los Egresos Presupuestarios y los Gastos Contables
 Correspondiente del 01 de Enero al 31 de Marzo de 2020

1. Total de egresos (presupuestarios)		\$ 119,797,843.74
---------------------------------------	--	-------------------

2. Menos egresos presupuestarios no contables		\$
Mobiliario y equipo de administración	10,999.00	
Mobiliario y equipo educacional y recreativo	0	
Equipo e instrumental médico y de laboratorio	0	
Vehículos y equipo de transporte	0	
Equipo de defensa y seguridad	0	
Maquinaria, otros equipos y herramientas	0	
Activos biológicos	0	
Bienes inmuebles	0	
Activos intangibles	0	
Obra pública en bienes propios	0	
Acciones y participaciones de capital	0	
Compra de títulos y valores	0	
Inversiones en fideicomisos, mandatos y otros análogos	0	
		\$ 10,999.00



Informe de Avance de Gestión Financiera Segundo Trimestre 2020

Provisiones para contingencias y otras erogaciones especiales	\$	-
Amortización de la deuda pública		0
Adeudos de ejercicios fiscales anteriores (ADEFAS)	\$	-
Otros Egresos Presupuestales No Contables	\$	-
3. Más gastos contables no presupuestales	\$	64,123,618.13
Estimaciones, depreciaciones, deterioros, obsolescencia y amortizaciones	\$	3,407,828.74
Provisiones	\$	60,715,789.39
Disminución de inventarios		0
Aumento por insuficiencia de estimaciones por pérdida o deterioro u obsolescencia		0
Aumento por insuficiencia de provisiones		0
Otros Gastos		0
Otros Gastos Contables No Presupuestales		0
4. Total de Gasto Contable (4 = 1 - 2 + 3)	\$	183,910,462.87

