

Karen  
García  
Recibí  
20/01/2020  
D.A.MOP



**Colegio de Estudios  
Científicos y Tecnológicos  
del Estado de Nuevo León**



**OFICIO N° DG-022 /2021**

**C. HERNÁN AGUIÑAGA ALVAREZ.**

**Dirección de Atención a Municipios y Organismos Paraestatales.**

**PRESENTE. -**

Con relación a los informes periódicos sobre la situación financiera de este Organismo, anexo me permito enviar a usted el Informe de Avance de Gestión Financiera correspondiente al Cuarto Trimestre del 2020.

Aprovecho la ocasión para enviarle un cordial saludo.

Monterrey, Nuevo León 19 Enero del 2021

**ATENTAMENTE**

**DR. HOMERO RICO GARZA**

**Director General**



**COLEGIO DE ESTUDIOS CIENTÍFICOS  
Y TECNOLÓGICOS DEL ESTADO  
DE NUEVO LEÓN  
DIRECCIÓN GENERAL**

C.c.p. Archivo

*Karen  
Garza  
Recibí  
20/01/2020  
DAMOP*



COLEGIO DE ESTUDIOS CIENTÍFICOS Y TECNOLÓGICOS  
DEL ESTADO DE NUEVO LEÓN

2.1

**Nuevo León**  
Siempre Ascendiendo





---

Colegio de Estudios Científicos y Tecnológicos del Estado de Nuevo León

**ANTECEDENTES**

En el periódico oficial del 11 de mayo de 1994 se publicó la Ley de creación del Organismo Público denominado Sistema de Educación Científica y Tecnológica del Estado de Nuevo León SECYTE con el decreto # 287, posteriormente, el 19 de mayo del 2003 se publicó una reforma con el decreto número 340 que denomina al Organismo como Colegio de Estudios Científicos y Tecnológicos del Estado de Nuevo León CECYTENL.

**MISIÓN**

Ofrecemos bachillerato tecnológico y general, integral y de calidad, promoviendo una cultura científica, tecnológica y humanista basada en competencias, que permite a los jóvenes desarrollar su proyecto de vida en beneficio de la sociedad.

La misión del CECyTENL es coadyuvar en la transformación científica y tecnológica de nuestra sociedad mediante las acciones siguientes:

- Impulsar y consolidar el sistema de educación media superior, científica y tecnológica, diversificando la oferta educativa de acuerdo a la demanda de las regiones marginadas y urbanas que lo necesiten.
- Elevar la calidad de la educación científica y tecnológica impulsando en forma decidida la participación de los padres de familia y de la comunidad en general, para engrandecer en los educandos la conciencia de los valores nacionales y alimentar en ella la autoestima.
- Favorecer la regionalización de la tarea educativa, en beneficio local y regional.
- Vincular la educación tecnológica con el apartado de bienes y servicios favoreciendo su participación en la tarea educativa.
- Crear una conciencia ecológica y valorar nuestros recursos naturales.
- Formar técnicos profesionales con un enfoque de solidaridad social y calidad total.
- Desarrollar una cultura de reconocimiento y respeto a los derechos humanos.
- Cooperar académicamente con los niveles educativos medio básico y superior.
- Impulsar formas alternativas y complementarias de financiamiento del que hacer educativo.





---

## INFORMACIÓN OPERATIVA RELEVANTE

### DIRECCIÓN ADMINISTRATIVA

#### Nóminas

Se dispersaron en tiempo y forma las nóminas con sus respectivas prestaciones del cuarto trimestre del 2020.

#### Pago de prestaciones al personal

Las prestaciones al personal del ejercicio 2019 pendientes de pago suman poco más de \$24 mdp, siendo estas prestaciones las siguientes: Retroactivo 10.5 Meses, Retroactivo de Apoyo A Guardería 11 Meses, Ayuda Para la Familia, Material Didáctico, Ajuste Calendario, Días Económicos, Puntualidad y Asistencia, Ayuda Para Libro y Eficiencia en el Trabajo.

#### Pago de Impuestos retenidos

Se han cumplido con los pagos al Servicio de Administración Tributaria (SAT) por concepto de retenciones de ISR de nóminas durante el tercer trimestre 2020.

El Gobierno del Estado a través de las gestiones efectuadas por la Secretaría de Ingresos ante el SAT para regularizar el adeudo de ISR 2016 logró condonaciones en multas equivalentes a más de 8 mdp, disminuyendo la cuenta por pagar de \$46 mdp a \$38 mdp, este recurso fue transferido al CECyTENL, bajo concepto de aportaciones del GENL del año 2016 e inmediatamente el CECyTENL pagó al SAT el crédito fiscal del 2016.

Se encuentra también pendiente de pago de ISR retenido de los meses de Febrero, Septiembre y Diciembre del 2017, a esta fecha el Servicio de Administración Tributaria no se ha pronunciado al respecto.

#### Pago de Cuotas Obrero Patronales al ISSSTELEÓN

Se ha cumplido con las cuotas obrero patronales y de seguridad social al ISSSTELEÓN correspondientes a las nóminas del tercer trimestre 2020.

Se continúan las gestiones con gobierno del Estado para solicitar ampliación presupuestal orientada a regularizar el adeudo del 2017 y 2018 ante el ISSSTELEÓN.

#### Gestión de la cuenta por cobrar al Gobierno del Estado de Nuevo León, y Gobierno Federal



## Integración de Cuenta por Cobrar proveniente de subsidios, Cifras en MDP

Ejercicio	Global asignación por convenio		Global recaudado		Cta. X cobrar	
	Federación	Estado	Federación	Estado	Federación	Estado
2013	\$ 128.58	\$ 128.58	128.58	66.16	-	\$ 62.42
2014	\$ 145.19	\$ 145.19	\$ 144.71	79.31	\$ 0.48	\$ 65.88
2015	\$ 158.50	\$ 158.50	\$ 143.93	70.43	\$ 14.57	\$ 88.07
2016	\$ 166.16	\$ 166.16	\$ 165.01	135.35	\$ 1.15	\$ 30.80
2017	\$ 150.34	\$ 150.34	\$ 125.78	69.74	\$ 24.56	\$ 80.60
2018	\$ 137.18	\$ 137.18	\$ 137.18	103.78	\$ -	\$ 33.39
2019	\$ 144.77	\$ 144.77	\$ 144.77	111.77	\$ -	\$ 33.01
Sumas	\$ 1,030.71	\$ 1,030.71	\$ 989.96	636.55	\$ 40.76	\$ 394.17
					\$	434.92

La aportación que realizó el Gobierno del Estado para el pago del ISR 2016 en el pasado mes de octubre, disminuyó la cuenta por cobrar al GENL por \$ 38.72 mdp, quedando al cierre del 2020, una CXC al GENL por \$434.92 MDP.

## Auditorías

Se continúa atendiendo los requerimientos de información solicitados por los entes fiscalizadores que auditaron al Colegio de Estudios Tecnológicos y Científicos del Estado de Nuevo León del ejercicio 2019.

## Transparencia y rendición de cuentas

Se realiza constantemente la actualización de la información y el seguimiento a las observaciones correspondiente al portal de transparencia.

## Cuentas Públicas

Se entregó a la Secretaría de Finanzas y Tesorería General del Gobierno del Estado de Nuevo León, en tiempo y forma la cuenta pública correspondiente al tercer trimestre del 2020.

Se solicitó el análisis y se aprobó en el acuerdo 504 ante la H. Junta Directiva del 07 de octubre del 2020 la baja de 11 vehículos oficiales del patrimonio del Cecytenl, así como su posterior venta.





### RATIFICACIÓN DE AUTORIZACIÓN DE BAJA y VENTA DE VEHÍCULOS OFICIALES

No. INV.	DESCRIPCIÓN	Serie	FECHA FAC.	VALOR	ORIGEN	MOTIVO	AUTORIZACIÓN	Valor del Avalúo
5R0188	VEHÍCULO NISSAN APRIO SEDAN MOD. 2008 COLOR BCO	93YL62JS78J039276	29/11/2008	\$ 124,460.00	CECYTE	INUTILIDAD	JUNTA DIRECTIVA 27 MARZO 2019 ACUERDO 461	\$ 22,000.00
1D0859	VEHÍCULO NISSAN APRIO SEDAN MOD. 2008 COLOR BCO	93YL62JS78J034160	29/11/2008	\$ 124,460.00	CECYTE	INUTILIDAD	JUNTA DIRECTIVA 27 MARZO 2019 ACUERDO 461	\$ 22,000.00
1A10114	VEHÍCULO NISSAN APRIO MOD. 2008 BLANCO 4P A/A	93YL62JS38J039081	29/11/2008	\$ 124,460.00	CECYTE	INUTILIDAD	JUNTA DIRECTIVA 27 MARZO 2019 ACUERDO 461	\$ 15,000.00
800106	VEHÍCULO NISSAN APRIO MOD. 2008 BLANCO 4P A/A	93YL62JS98J024133	29/11/2008	\$ 124,460.00	CECYTE	INUTILIDAD	JUNTA DIRECTIVA 27 MARZO 2019 ACUERDO 461	\$ 17,000.00
6Z0878	VEHÍCULO NISSAN APRIO MOD. 2008 BLANCO 4P A/A	93YL61JS88J030743	11/07/2008	\$ 114,900.00	CECYTE	INUTILIDAD	JUNTA DIRECTIVA 7 DIC. 2017 ACUERDO 435	\$ 15,000.00
				\$ 612,740.00				\$ 91,000.00

### VEHÍCULOS OFICIALES PROPUESTOS PARA BAJA y SU POSTERIOR VENTA

No. INV.	DESCRIPCIÓN	Serie	FECHA FAC.	VALOR	ORIGEN	MOTIVO	DEPRECIACION ACUMULADA AGOSTO 2020	SALDO PENDIENTE POR DEPRECIAR	
1A10013	VEHICULO NISSAN TIIDA MOD. 2008 COLOR PLATA AA	3N1BC11SX8K1995	22/04/2008	160,200.00	CECYTE	INUTILIDAD	160,200.00	0.00	
1A10010	VEHICULO NISSAN APRIO SEDAN MOD. 2008 COLOR BCO	93YL61JS38J0212	16/04/2008	117,600.00	CECYTE	INUTILIDAD	117,600.00	0.00	
3T0209	VEHICULO NISSAN APRIO MOD. 2008 BLANCO 4P A/A	YL62JS58J025411	30/12/2008	127,204.00	CECYTE	INUTILIDAD	127,204.00	0.00	
5Z0500	VEHICULO NISSAN APRIO MOD. 2008 BLANCO 4P A/A	YL62JS68J038864	29/11/2008	124,460.00	CECYTE	INUTILIDAD	124,460.00	0.00	
8X0522	VEHICULO NISSAN APRIO MOD. 2008 BLANCO 4P A/A	YL62JS58J038935	29/11/2008	124,460.00	CECYTE	INUTILIDAD	124,460.00	0.00	
4A0671	VEHICULO NISSAN APRIO MOD. 2008 BLANCO 4P A/A	YL62JS78J038855	29/11/2008	124,460.00	CECYTE	INUTILIDAD	124,460.00	0.00	
				\$ 778,384.00				\$ 778,384.00	\$ -

Se solicitó el análisis y se aprobó en el acuerdo 505 ante la H. Junta Directiva del 07 de octubre del 2020 la baja de 602 activos fijos que integraban parte del patrimonio del Cecytenl, por las causas de Obsolescencia, inutilidad, incosteabilidad de compostura y/o robo, así como su posterior venta.

2.5

**Nuevo León**  
Siempre Ascendiendo



## CAUSAS DE LAS BAJAS DE BIENES ADQUIRIDOS POR EL CECYTENL

CAUSAS	BIENES	MONTO DE COMPRA	%
POR INUTILIDAD, POR OBSOLENCIA O INCOSTEABLE SU REPARACIÓN	566	\$ 4,385,852.41	96.32
ROBO	36	\$ 167,782.47	3.68
<b>TOTAL</b>	<b>602</b>	<b>\$ 4,553,634.88</b>	<b>100</b>

### **Incremento por política salarial del 3.4% con vigencia a partir del 1º. de Febrero 2020. (Apartado “D”) e Incremento del 1% al 3% con vigencia a partir del 1º. de Enero de 2020. (Apartado “F”)**

Con fecha del 3 de octubre del 2020, la Secretaría de Educación Media Superior emitió a la Dirección General del CECyTENL, el oficio CSPA/DISODE/0065/2020 por el cual se da a conocer los montos, porcentajes y reglas de operación del incremento salarial correspondiente al ejercicio 2020, por lo que se informó en la H. Junta de Consejo del 15 de diciembre del 2020, que se aplicarán los montos y porcentajes a los salarios del personal a partir de cuándo se cuente con la suficiencia presupuestal otorgada por el Gobierno Federal y el Gobierno Estatal.

### **Decremento de los Ingresos Propios presupuestados en 2020**

Con el afán de apoyar la economía familiar de los alumnos del CECyTENL, que en muchos casos se encuentra seriamente afectada y por instrucciones del Ing. Jaime Rodríguez Calderón, Gobernador Constitucional del Estado de Nuevo León, de exentar durante el semestre Agosto 2020-Enero 2021 las aportaciones voluntarias, cuotas e inscripciones quedan exentadas, motivo por el que el rubro antes mencionado no alcanzará el monto presupuestado al inicio del año de \$26,367,898.00 (Veintiséis millones trescientos sesenta y siete mil ochocientos noventa y ocho pesos 00/100 M.N.), por lo que se estima recaudar al día 31 de diciembre 2020 la cantidad de \$16,502,792.00 (Dieciséis millones quinientos dos mil setecientos noventa y dos pesos 00/100 M.N.) por lo que se notificó en la H. Junta Directiva del 15 de diciembre del 2020 la necesidad de contar con la aprobación de este **ajuste presupuestal de tipo decremento por un importe de \$9,865,106.00** (Nueve millones ochocientos sesenta y cinco mil ciento seis pesos 00/100 M.N.) que afectarán los capítulos 2,000, 3,000 y 5,000 pagaderos con ingresos propios.





Con fundamento en el artículo 8, fracción VII, de la Ley que crea el Organismo Público Descentralizado denominado Colegio de Estudios Científicos y Tecnológicos del Estado de Nuevo León, publicada en el Periódico Oficial del Estado de Nuevo León el día 19 de mayo del 2003, se informó el análisis por el decremento que sufrieron los ingresos propios presupuestados para el año 2020, debido a la pandemia mundial llamada SARS-CoV-2 o COVID19, por un importe de **\$9,865,106.00** (Nueve millones ochocientos sesenta y cinco mil ciento seis pesos 00/100 M.N.) que afectarán los capítulos 2,000, 3,000 y 5,000 pagaderos con ingresos propios. A este efecto se aprobó en dicha junta el ejercer esta propuesta.

## **Autorización para ejercer los intereses generados en las cuentas bancarias productivas, para aplicarse en el Capítulo 3000 Servicios Generales**

Con fundamento en el artículo 8, fracción VII, de la Ley que crea el Organismo Público Descentralizado denominado Colegio de Estudios Científicos y Tecnológicos del Estado de Nuevo León, publicada en el Periódico Oficial del Estado de Nuevo León el día 19 de mayo del 2003, se presenta la información referente a los productos financieros generados por las cuentas de banco productivas del organismo, las cuales representan un monto de **\$350,815.34** (Trescientos cincuenta mil ochocientos quince pesos 34/100 M.N.) al mes de Octubre del 2020, y se conforma por **\$360.20** (Trescientos sesenta pesos 20/100 M.N.) la cuenta No. 476095043 del Banco Banorte con origen de recurso ingresos propios, **\$68,338.30** (Sesenta y ocho mil trescientos treinta y ocho pesos 30/100 M.N.) de la cuenta 220942845 del banco Banorte con origen de recurso ingresos propios, **\$83,440.67** (Ochenta y tres mil cuatrocientos cuarenta pesos 67/100 M.N.) de la cuenta 4012060455 del banco HSBC con origen del recurso aportaciones gasto corriente Estatal, **\$143,994.57** (Ciento cuarenta y tres mil novecientos noventaicuatro pesos 57/100 M.N.) del banco HSBC de origen de recurso aportaciones gasto corriente Federales, **\$54,681.60** (Cincuenta y cuatro mil seiscientos ochenta y un pesos 60/100 M.N.) correspondiente a ingresos propios.

Dichos rendimientos generados hasta el mes de octubre del 2020, se aplicaran en el capítulo 3000, Servicios Generales ya que, de acuerdo con las necesidades de los planteles, este es el rubro que necesita inyección de presupuesto. Así mismo los productos financieros que se generen durante los meses de noviembre 2020 y diciembre 2020, serán aplicados en el mismo capítulo. A este efecto se aprobó en la H Junta del 15 de diciembre del 2020 el ejercer esta propuesta.

## **Aplicación del ingreso propio originado por cobro de titulación de generaciones anteriores, para solventar el gasto operativo de los capítulos 2000 y 3000 del presupuesto federal 2020**

Con fundamento en el artículo 8, fracción VII, de la Ley que crea el Organismo Público Descentralizado denominado Colegio de Estudios Científicos y Tecnológicos del Estado de Nuevo León, publicada en el Periódico Oficial del Estado de Nuevo León el día 19 de mayo del 2003, se informó a la H Junta Directiva del 15 de diciembre del 2020, el análisis para la aplicación del ingreso propio recaudado por cobro de titulación de generaciones anteriores a la actual, y se destine el monto recaudado a solventar parte del gasto operativo del colegio en el capítulo 3,000, por el monto de **\$2,767,716.51** (Dos millones Setecientos sesenta y siete mil setecientos dieciséis pesos 51/100 M.N.) al mes de Octubre del 2020, dicho importe está registrado en la cuenta de banco Afirme número 000108132760 del organismo. A este efecto se aprobó en la H Junta del 15 de diciembre del 2020 el ejercer esta propuesta





## MANUAL DE REMUNERACIONES 2020

Se solicitó el análisis y se aprobó en el acuerdo 511 ante la H. Junta Directiva del 15 de diciembre del 2020 el Manual de Administración de Remuneraciones y Tabulador Salarial para el ejercicio 2020.

## AJUSTE DEL PRESUPUESTO 2020

Se solicitó el análisis y se aprobó en el acuerdo 512 ante la H. Junta Directiva del 15 de diciembre del 2020 el Ajuste al presupuesto 2020, quedando de la siguiente forma:

Origen	Anteproyecto 2020 H. Junta Directiva Diciembre 2019	Ajuste Presupuesto H. Junta Directiva Febrero 2020	Incremento Salarial 2020, (3.4%)	Incremento salarial del 1% al 3%	Decremento de Ingresos Propios	Intereses Generados al es de octubre 2020	Ternium y otros donativos	Ajuste con Incremento presupuestal requerido para el cierre del ejercicio 2020	Ajuste con Incremento Salarial 3.4% y del 1% al 3%, Decremento de Ing. Propios mas Intereses Generados
Aportación Federal	134,364,485.00	145,855,101.50	3,754,097.00	889,611.50	-	143,994.57	-	-	150,642,804.57
Aportación Estatal	308,503,291.00	145,855,101.50	3,754,097.00	889,611.50	-	83,440.67	-	60,328,660.00	210,910,910.67
Ingresos Propios	26,367,898.00	26,367,898.00	-	-	12,000,149.67	54,681.60	3,311,260.50	-	17,733,690.43
<b>Total</b>	<b>\$469,235,674.00</b>	<b>\$318,078,101.00</b>	<b>\$7,508,194.00</b>	<b>\$1,779,223.00</b>	<b>\$12,000,149.67</b>	<b>\$282,116.84</b>	<b>\$3,311,260.50</b>	<b>\$60,328,660.00</b>	<b>\$379,287,405.67</b>

## ESTIMACIÓN DE CUENTAS DE DIFÍCIL COBRO O INCOBRABLES

En el informe de actividades de la Dirección Administrativa de la H Junta Directiva del 15 de Diciembre del 2020 se notificó que en seguimiento a las instrucciones de las observaciones de auditoría realizada por la Auditoría Superior del Estado de Nuevo León, en relación al incumplimiento a la Ley de Contabilidad Gubernamental respecto al registro de estimación de cuentas de difícil cobro o incobrables, se llevará a cabo la provisión correspondiente a los adeudos que esta Institución tiene a cargo del Gobierno del Estado derivado de la falta de aportaciones a los convenios de colaboración financiera de los ejercicios del 2013 al 2015 cuyo saldo se integra como sigue:

EJERCICIO	CUENTA POR COBRAR AL GENL
<b>2013</b>	\$ 62,418,003.14
<b>2014</b>	\$ 65,884,005.50
<b>2015</b>	\$ 88,068,746.78
<b>SUMA</b>	<b>\$ 216,370,755.42</b>





---

## DIRECCIÓN DE PLANEACIÓN Y EVALUACIÓN

### Control y Seguimiento de Estadísticas

Se realizó la integración y la revisión de las estadísticas internas de los planteles, la cual incluye matrícula de alumnos, bajas, cantidad de grupos.

### Histórico de matrícula, 1993 a la fecha

Se integró la información correspondiente a la matrícula de nuevo ingreso de los ciclos escolares, desde el año de creación del CECyTENL en 1993 hasta la fecha; lo anterior con motivo del 30 aniversario de la Coordinación Nacional de CECyTEs.

### Matrículas por semestre, 2015-2020

Se realizó la integración de las matrículas por semestre, desde 2015 a la fecha, para el fortalecimiento de la plataforma de estadística de la Coordinación Nacional de CECyTEs.

### Plataforma para el Registro de Matrícula de Nuevo Ingreso 2020-2021

Como parte del seguimiento y regulación escolar solicitado por la Secretaría de Educación Media Superior y Superior; se actualizó la base de datos en la página electrónica [semsys.uenl.edu.mx](http://semsys.uenl.edu.mx); con la información de datos generales de los 13,400 alumnos inscritos en el CECyTENL.

### Indicadores Estadísticos Institucionales

Se elaboró reporte de Indicadores Estadísticos Institucionales de: Abandono, eficiencia terminal, reprobación, becas y titulación correspondiente al ciclo escolar 2019 – 2020.

### Fondo de Aportaciones Múltiples (FAM) 2016

En espera que ICIFED entregue mobiliario para un aula didáctica del plantel General Escobedo y equipamiento del Taller de Mecatrónica del Plantel Apodaca.

### Fondo de Aportaciones Múltiples (FAM) 2017

Plantel Linares en espera que ICIFED entregue equipamiento para el Taller de Electrónica.

### Fondo de Aportaciones Múltiples (FAM) 2018

Plantel Salinas Victoria pendiente de entrega equipo para el Laboratorio de Logística.

### Fondo de Aportaciones Múltiples (FAM) 2019

Plantel General Escobedo (Alianza Real) se inició la construcción de plaza cívica, techumbre y alumbrado, actualmente tiene un avance de 92%.

### Fondo de Aportaciones Múltiples (FAM) 2020

Se presentó ante el ICIFED los proyectos de equipamiento para talleres y laboratorios de los planteles: Apodaca, Linares, teniendo un avance del 80% los planteles Gral. Escobedo y General Zuazua.



---

## Programa Escuelas al CIEN 2015

ICIFED entregó dos tornos convencionales 14 x 40, para Salinas Victoria y para Sabinas Hidalgo.

## Programa Escuelas al CIEN 2016

- Plantel Allende: ICIFED tiene pendiente de entregar equipamiento de la Biblioteca.
- EMSAD Lampazos: ICIFED tiene pendiente entregar equipo y materiales para el Taller de Soldadura.
- En coordinación con ICIFED, se continúa con las licitaciones para los proyectos de los EMSAD: San José de Raíces, Bustamante y Hualahuises.
- En General Bravo y Villaldama, ICIFED entregó 2 videos proyectores para el Laboratorio Cómputo.
- Plantel General Escobedo: tiene un avance del 98% en la construcción del Taller de Mantenimiento Industrial.
- EMSAD Agualeguas: ICIFED entrega equipo para el Laboratorio de Cómputo.
- Plantel García II: tiene un avance del 96% en la construcción del Taller de Máquinas-Herramienta.
- Plantel General Zuazua: la construcción del Taller de Mantenimiento Industrial actualmente tiene un avance del 98%.
- En coordinación con ICIFED, se actualizaron las Metas 2020 en los proyectos de los planteles: El Carmen, La Estanzuela y Alianza Real.
- Plantel El Carmen: ICIFED inició la construcción del Taller de Mantenimiento Industrial, actualmente con un avance de 92%.

## Instalación de Minisplits en Planteles CECyTENL

Se instalaron 60 minisplits inverter marca Mirage de 2 toneladas, frío-calor. Distribuidos como se muestra en los siguientes planteles:

- Apodaca, 3.
- General Escobedo, 4.
- García, 3.
- García II, 2.
- La Estanzuela, 2.
- Allende, 3.
- Iturbide, 2.
- Linares, 4.
- El Carmen, 3.
- General Zuazua, 4.
- Marín, 4.
- Pesquería, 3.
- Sabinas Hidalgo, 4
- Agualeguas, 2
- Cadereyta, 4





- Los Ramones, 3
- General Zaragoza, 2
- Salinas Victoria, 4
- Aramberri, 2
- Mier y Noriega, 2.

### **Programa Escuelas al CIEN 2018**

Se actualizaron con ICIFED las Metas 2020 de los proyectos para los planteles: General Escobedo, Apodaca, García y García II.

### **Entrega de equipo de cómputo**

Se realizó la entrega de 99 equipos de cómputo a los siguientes planteles:

- Linares, 30.
- Pesquería, 21.
- La Estanzuela, 20.
- Allende, 20.
- Agualeguas, 5.
- Gral. Bravo, 3.

### **Transparencia Gubernamental**

Con el objetivo de dar cumplimiento a lo dispuesto en los artículos 95 y 96 de la Ley de Transparencia y Acceso a la Información Pública del Estado de Nuevo León, se realizó en tiempo y forma la captura de la información correspondiente de los meses de octubre – noviembre – diciembre en referencia a las fracciones que le fueron asignados a la Dirección de Planeación y Evaluación del CECyTENL.

### **3ª. Sesión Ordinaria de la H. Junta Directiva del CECyTENL**

El día 7 de octubre del año en curso, se llevó a cabo de manera virtual, en la plataforma zoom, la tercera sesión ordinaria; en la cual se presentaron los informes y actividades de las Direcciones, refrendo de carreras, nombramiento de directores, bajas de activo fijo y vehículos, regularización de nómina de acuerdo al analítico observaciones de entrega recepción y prestaciones pendientes.

### **4ª. Sesión Ordinaria de la H. Junta Directiva del CECyTENL**

El día 15 de diciembre del año en curso, se llevó a cabo de manera virtual, en la plataforma zoom, la cuarta sesión ordinaria; en la cual se presentaron los informes y actividades de las direcciones, manual de administración y tabulador, ajuste presupuestal 2020, anteproyecto de presupuesto anual 2020-2021, Programa anual 2021 y calendario de sesiones ordinarias para el año 2021.

### **Presupuesto Basado en Resultados y Sistema de Evaluación del Desempeño**

Se autorizó por la H. Junta Directiva el anteproyecto de presupuesto 2021, validado por la Dirección de Presupuesto y Control Presupuestal de la Secretaría de Finanzas y Tesorería General del Estado, así mismo, la autorización de la matriz de indicadores de resultados proyectados para el año 2021.

### **Entrega – Recepción**

2.11

**Nuevo León**  
Siempre Ascendiendo



Se coordinó la actualización del Sistema de Entrega – Recepción de las 34 unidades administrativas del Colegio.

### Anteproyecto del Programa Anual 2021

Se autorizó por la H. Junta Directiva el anteproyecto del PA 2021, dividido en 7 proyectos cada uno con metas e indicadores, mismo que fue validado por la Coordinación Nacional de ODES de los CECyTEs.

### Mejora Regulatoria

Se presentó ante la Comisión Estatal de Mejora Regulatoria el proyecto de Manual de Organización del Colegio para su revisión y posterior publicación en el Diario Oficial de la Federación.

## DIRECCIÓN ACADÉMICA

### PLANES Y PROGRAMAS

- Ciclo escolar agosto 2020 – julio 2021: se refrendan 12 carreras y se liquida Soporte y Mantenimiento de Equipo de Cómputo
- Carreras autorizadas para la generación 2020-2023:  
En los planteles Cadereyta Jiménez, Sabinas Hidalgo y Allende, se liquida la carrera de Programación y se autoriza Ofimática.  
En el plantel Allende, se liquida la carrera de Procesos de Gestión Administrativa y se autoriza Logística\*; además se apertura una nueva carrera, Contabilidad\*.  
En el plantel El Carmen se liquida Procesos de Gestión Administrativa, ofertando ahora la carrera de Ventas; debemos enfatizar que en este plantel se autorizó la carrera de *Fundición de Metales y Acabados Industriales\**, siendo ésta pionera en los CECyTEs del Estado.  
En el plantel Aramberrí se autoriza la carrera de Agromática\*  
Los planteles Escobedo y Gral. Zuazua fueron autorizados a ofertar la carrera de Logística  
En el plantel Pesquería se autoriza la carrera de Mecatrónica\*  
\* Se envió la solicitud para la autorización definitiva por parte de la Coordinación de ODES de los CECyTEs, con base en el cumplimiento de la matrícula captada del 80% en relación a lo señalado en los estudios de factibilidad.
- Se operaron los programas del Área de formación Básica y Propedéutica para los semestres 1, 3 y 5 en BT y BG.
- En el Área de Formación Profesional los Módulos II y IV de las 12 carreras técnicas BT para los semestres 3 y 5.
- En el Área de formación para el Trabajo los Módulos I y III de las 3 capacitaciones BG para los semestres 3 y 5.
- El 85% de los estudiantes fueron atendidos a distancia mediante tutoría grupal y asesoría académica para alumnos participantes en el programa emergente de regularización.
- El 85% de la matrícula de estudiantes (11,385) participaron en tutoría grupal a distancia. Fueron atendidos por 442 docentes que fungieron como tutores de 381 grupos.
- Asesorías de reforzamiento a distancia, previas a la aplicación de las Evaluaciones correspondientes a las Unidades II y III, y a la Regularización de alumnos con materias no aprobadas de semestres anteriores, alumnos baja temporal y/o egresados.

2.12

**Nuevo León**  
Siempre Ascendiendo





**BECAS:** corte 16 de diciembre de 2020

Tipo de beca	Institución	Beneficiarios
BBBJ	Federal	1,163
	Total	1,163

Convocatorias de Becas ofertadas en los Bachilleratos Tecnológicos y Centros EMSaD del CECYTENL.

- Beca Líderes del Mañana del ITESM
- Beca CORDEM
- Beca ZABER
- Beca Gallagher
- Bécalos
- Beca con Propósito TecMilenio
- Beca Fundación Treviño Elizondo

**ACADEMIAS ESTATALES, INSTRUMENTOS DE EVALUACIÓN Y MATERIAL DIDÁCTICO**

- Se llevaron a cabo las Reuniones de Academias Estatales de las Áreas de Formación Básica, Propedéutica, Profesional y Para el Trabajo, en la que participaron Presidentes, Secretarios y Líderes de Carreras y Capacitaciones. Como productos se obtuvieron las Dosificaciones de contenidos esenciales por asignatura y/o módulo BT y EMSaD, validadas y aprobadas, así como el material de apoyo didáctico para el semestre febrero-julio 2021.
- Se evaluaron los aprendizajes y competencias correspondientes a los programas académicos de las unidades II y III, aplicadas del 3 al 11 de noviembre y del 7 al 15 de diciembre respectivamente.
- Se aplicaron 130 exámenes correspondientes a las Evaluaciones de las Unidades II y III del semestre agosto 2020 – enero 2021.
- Se realizó la gestión del Material de apoyo didáctico para el semestre febrero-julio 2021 a la Dirección General. El material quedó integrado por 16 libros y 35 manuales en versión digital, con la ficha técnica relativa a la impresión de los mismos, en la que se detalló los nombres, cantidad de páginas y de ejemplares de cada título, necesarios para atender la matrícula del semestre febrero – julio 2021, de los planteles del Bachillerato Tecnológico y Centros EMSaD. Estará disponible en el reservorio planeación académica (OneDrive) para los docentes de los planteles.
- También se hizo la gestión del acervo bibliográfico para el Módulo I de las nuevas carreras.
- Se asignaron trabajos académicos al personal de los 34 planteles que participará en las academias estatales de formación básica, propedéutica, profesional y para el trabajo programadas para del 11 al 20 de enero 2021. En las academias, la Dirección Académica coordinará los trabajos para que presidentes, secretarios, líderes de carrera, docentes, coordinadores académicos, auxiliares, directores, encargados y responsables de los planteles del bachillerato tecnológico y de los centros EMSaD, revisen los resultados de los indicadores institucionales, establezcan acciones de mejora, elaboren e integren planeaciones didácticas, instrumentos de evaluación y recursos didácticos que atenderán los programas curriculares del semestre febrero-julio 2021.

**CONSEJOS TÉCNICOS ESCOLARES DE EMS**

- Llevados a cabo los días 10 de octubre, 13 de Noviembre y 16 de diciembre de 2020:
- Temáticas: Localización de alumnos, estrategias de recuperación de los alumnos no aprobados y *determinar las acciones que conduzcan a calificar la tercera unidad de todo el alumnado*”.





## PROGRAMAS INSTITUCIONALES DE APOYO A ESTUDIANTES

- El 100% de los planteles de Bachillerato Tecnológico y Centros EMSaD operan el Movimiento Contra el Abandono Escolar.
- El 100% de los planteles de Bachillerato Tecnológico y Centros EMSaD implementan el programa de Orientación Educativa a Distancia.
- Los 34 planteles del Bachillerato Tecnológico y Centros EMSaD recibieron las 12 lecciones en ligas google forms de las habilidades socioemocionales de Autoconocimiento en 1° Semestre, Conciencia Social en 3° y Toma Responsable 5° Semestre de acuerdo al Modelo Simplificado de Construye-T.
- El personal docente de los 34 planteles del Bachillerato Tecnológico y Centros EMSaD recibió información del curso Apoyo psicosocial y docencia en preparación para el regreso a clases ofertado por COSDAC.
- La comunidad estudiantil de los 34 planteles del Bachillerato Tecnológico y Centros EMSaD recibió información para participar en las webinars de la plataforma Jóvenes en casa.
- El personal docente de los 34 planteles del Bachillerato Tecnológico y Centros EMSaD recibió información para participar en la plataforma "Comunidad virtual de diálogo y aprendizaje sobre el curriculum ampliado de educación media superior".
- Los 34 planteles del Bachillerato Tecnológico y Centros EMSaD recibieron las encuestas sobre la situación de docentes y estudiantes de educación media superior ante la contingencia COVID-19.
- El personal docente y administrativo de los 34 planteles del Bachillerato Tecnológico y Centros EMSaD participaron en el evento Latin Oracle Academy Summit 2020, Educación Reimagined.
- el Mtro. José Luis Hernández Briones docente del plantel de Apodaca participo con el proyecto "Quedate en Casa Aprendiendo" obteniendo una Mención Honorífica en el concurso Premio a la Mejora Educativa Treviño Elizondo 2020.
- El personal docente de los 34 planteles del Bachillerato Tecnológico y Centros EMSaD recibió información para participar 9° Congreso Red OTT México, Innovación Disruptiva en la Industria, organizado por El Centro de Incubación de Empresas y Transferencia de Tecnología (CIETT) de la Universidad Autónoma de Nuevo León.
- 250 docentes y Directivos participaron en el Taller de Acompañamiento emocional en las comunidades escolares de media superior en el contexto de la pandemia: ¿Cómo apoyar a nuestros estudiantes en estos momentos? organizado por el equipo de la Iniciativa de Educación con Equidad y Calidad del Tec de Monterrey, adscrita a la Escuela de Gobierno y Transformación Pública.
- 185 docentes de los 34 planteles del Bachillerato Tecnológico y Centros EMSaD participaron en el evento "Compartamos, Seminario Interinstitucional de Educación Media Superior", organizado por el Instituto de Pedagogía Aplicada.

## ESTRATEGIA NACIONAL DEL PROGRAMA DE FORMACIÓN DOCENTE DE EDUCACIÓN MEDIA SUPERIOR (PFDEMS 2019).

- 33 de 34 planteles, con 381 docentes en total participaron en la encuesta del Programa de Formación Docente de EMS de la COSDAC. Y en CECyTENL a 9 planteles BT que ofertan la carrera de Programación se detectaron necesidades de capacitación. Del 13 al 16 de diciembre se participó en el curso Cultura de la Legalidad y Combate a la Corrupción, Modalidad en Línea, de la Contraloría y Transparencia Gubernamental del Gobierno del Estado de Nuevo León, Unidad Anticorrupción.
- 29 cursos del PFDEMS-COSDAC con un total de 528 participantes en el trimestre octubre-noviembre-diciembre de 2020.
- Disponible en la plataforma: de 5 cursos 229 acreditados, entre docentes y directivos, lo que representa un 43%.

2.14

**Nuevo León**  
Siempre Ascendiendo





- 99 docentes y directivos participaron en las dos sesiones del “Taller de Acompañamiento Emocional a los Estudiantes de Educación Media Superior en Nuevo León”, impartido por el ITESM, en coordinación con la SEMSySNL y el Consejo Nuevo León, los días 18 de noviembre y 02 de diciembre 2020, vía Zoom.
- Docentes, directivos y estudiantes del CECyTENL participaron en la Conferencia “Economía Naranja”, dictada por el T.T. José Antonio Nieves Rodríguez, Secretario de Turismo del Estado de Tabasco en el marco del “Festival Nacional de Arte y Cultura de los CECyTEs 2020, vía Zoom y Facebook Live, el 25 de noviembre de 2020 a las 17:00 horas.
- Docentes, directivos y estudiantes del CECyTENL participaron en la Conferencia: “*Jóvenes CECyTE en la Cultura Nacional*”, dictada por el Dr. Ciro Artemio Constantino Álvarez, Director de Educación Artística y Desarrollo Cultural de la Secretaría de Educación del Estado de Michoacán, en el marco del “Festival Nacional de Arte y Cultura de los CECyTEs 2020, vía Zoom y Facebook Live, el 30 de noviembre de 2020 a las 17:00 horas.

## SERVICIOS ESCOLARES

### Control Escolar

- Se entregaron:  
106 certificados de terminación de estudios de la generación 2017-2020 y anteriores, 43 duplicados de certificados de terminación de estudios de generaciones 2016-2019 y anteriores, 64 duplicados de certificados de diferentes generaciones, 10 certificados parciales.

### Titulación

- Se está trabajando para el proceso de Titulación digital por la plataforma de la Coordinación Nacional.

## EVALUACIÓN

- Se realizó 142 instrumentos de evaluación para las unidades 2 y 3 del semestre agosto 2019-enero 2020, debido a la contingencia de salud en esta ocasión la aplicación fue de manera virtual, en beneficio de 13,400 estudiantes de los 34 planteles del Colegio.
- Fueron corregidas el 95% de las anomalías arrojadas por el Sistema de Control.
- La captura de las calificaciones formativa de la segunda unidad, la realizó el departamento de evaluaciones, y la captura de la tercera unidad la realizaron los planteles.
- El 20 de octubre del 2020, la Dirección Académica llevó a cabo una reunión con los Directores, Encargados, Responsables, Coordinadores Académicos y Auxiliares de los 17 planteles CECyTE y los 17 Centros EMSAD para precisar el procedimiento de aplicación de los exámenes de la segunda unidad. La reunión se llevó a cabo vía Microsoft Teams.
- El 26 de octubre 2020, la Dirección Académica llevó a cabo una reunión con los Directores, Encargados, Responsables, Coordinadores Académicos y Auxiliares de los 17 planteles CECyTE y los 17 Centros EMSAD para el análisis de los resultados de la primera unidad y establecer el procedimiento para la evaluación sumativa de la segunda unidad. La reunión se llevó a cabo vía Microsoft Teams.

## UNIDAD DEL SISTEMA PARA LA CARRERA DE LAS MAESTRAS Y MAESTROS

- El 26 de noviembre 2020 la Dirección Académica del CECyTENL participó en la Reunión Nacional de Subsistemas de Educación Media Superior con la USICAMM para tomar conocimiento y acuerdos sobre los Procesos de selección para la Admisión, Promoción y Reconocimiento en Educación Media Superior. La reunión se llevó a cabo vía Zoom.

## OTRAS ACTIVIDADES

- El CECyTENL participó el 04 de diciembre de 2020 en el Seminario Interinstitucional de Educación Media Superior, organizado por el Instituto de Pedagogía Aplicada (IPA), compartiendo prácticas innovadoras y exitosas en el tema

2.15

**Nuevo León**  
Siempre Ascendiendo



- de Evaluación Educativa. El Seminario se llevó a cabo de manera virtual, siendo transmitido por You Tube, de las 15:00 a las 18:00 horas. Participaron también docentes representando a la UANL, DGETI, CONALEP, el Instituto Iberoamericano y el EDEC.
- La Dirección Académica del CECyTENL participó el 17 de noviembre 2020 en la reunión de los CECyTEs a nivel Nacional, con el Dr. Juan Pablo Arroyo Ortiz, Subsecretario de Educación Media Superior, en donde se trataron los temas: Continuidad de los aprendizajes (sugerencias pedagógicas) y Presupuesto. La reunión se llevó a cabo vía Microsoft Teams.
  - Participación en la Comunidad Construye-T "Propósitos del currículum ampliado para la formación socioemocional de los y las estudiantes de educación media superior"

## DIRECCIÓN VINCULACIÓN

### Vinculación con los Sectores Productivo y Social

#### Servicio social

Seguimos trabajando con las estrategias establecidas y gestionando proyectos para liberar las horas de servicio social a los alumnos de 5to semestre ya que, debido a la contingencia seguimos con la suspensión de clases presenciales. **Nos reportan a la fecha 1526** alumnos con carta liberada, **839** están realizando su servicio social y **499** están por iniciar.

#### Modelo Mexicano de Formación Dual

En el presente trimestre seguimos con 9 alumnos inscritos a través de CAMEXA en el programa de Modelo Mexicano de Formación Dual trabajando desde casa, ya que, por la contingencia, las empresas no tienen permitido el ingreso de nuevos estudiantes hasta que las condiciones mejoren.

Posteriormente, el día **04 de septiembre**, se nos envió un oficio por parte de la misma Subsecretaría para informar que se autorizaba el regreso a la formación dual de nuestros estudiantes, cuidando todas las medidas de seguridad, por lo que se informó a nuestros directores de plantel la nueva indicación a fin de continuar con la difusión y formación dual de nuestros alumnos.

#### Prácticas profesionales

Se logró a este trimestre, a reserva de concluir el mes de septiembre, que **1525** alumnos concluyeran su formación en prácticas profesionales, obteniendo su carta liberada.

#### Encuesta de seguimiento de egresados Gen. 16 – 19

Se realizó la aplicación de la encuesta de seguimiento para los egresados en la generación 16 – 19 a un año de su egreso, en los 34 planteles a un total de 3196 de los **3464** alumnos de esa generación, como parte proceso de seguimiento de egresados marcado por la Coordinación de ODE's.





---

### Donación KIA

Gracias a las gestiones del CECYTE, N.L., se realizó en el presente mes, **unas transmisiones, por parte de la empresa KIA Motors de México**, con un valor de aproximado de \$500, 000 M.N. a fin de beneficiar a más de 1,300 estudiantes de la carrera de Mecatrónica de los planteles Apodaca, Salinas Victoria y Escobedo Alianza Real.

### Creatividad Tecnológica

Se trabajó durante el semestre de manera virtual preparando los proyectos que pudieran ser presentados el próximo semestre si las condiciones de sanidad lo permiten.

### Arte y Cultura

Derivado de los problemas de la contingencia sanitaria que enfrentamos, se trabajó a través de las redes sociales y en clases virtuales.

Se realizó el Festival Estatal de Arte y Cultura 2020 con la finalidad de elegir a los alumnos que representarían al estado a nivel nacional, con más de 9300 reproducciones.

Participamos en el Festival Nacional de Arte y Cultura de los CECYTE's en su edición virtual en las modalidades de canto, poesía, cuento corto, oratoria, declamación y pintura, obteniendo el 3er lugar a nivel nacional en Cuento corto y el 1er lugar en la modalidad de canto.

Se participó en las conferencias vía zoom y Facebook Live del 1er ciclo de conferencias y experiencias de vida 2020 y en las conferencias convocadas por la Coordinación de ODEs de los CECYTE's en el marco del FNAC 2020 edición virtual.

### Deportes y Actividades Cívicas

Se trabajó a través de las plataformas digitales en las que se siguieron realizando activación física y entrenamientos a distancia en los cuales participaron más de 2500 alumnos en los meses de octubre y noviembre.

En los meses de octubre y noviembre se realizaron las conferencias virtuales de Basquetbol con el profesor Daniel Puentes, Fútbol con el Ex alumno Luz Lorenzo Rodríguez, Béisbol con el profesor Luis Alberto Rodríguez y Karate y Defensa Personal con el Profesor Francisco Javier Montantes en el que alcanzamos una participación de 1200 alumnos conectados en vivo y más de 10 mil reproducciones.



De conformidad al marco jurídico vigente, establecido en los artículos 63 fracción XIII, 85, fracción X y XXIII y 136 de la Constitución Política del Estado Libre y Soberano de Nuevo León, 52, 61, 65 y 144 al 148 de la Ley de Administración Financiera para el Estado de Nuevo León; 18 fracción II; 21 fracción XV de la Ley Orgánica de la Administración Pública para el Estado de Nuevo León y 2 fracciones V, X y XXIX; 7 de la Ley de Fiscalización Superior del Estado de Nuevo León 52, 53 fracción I a V, 54 y 55 de La ley General de Contabilidad Gubernamental, el Ejecutivo y sus Organismos Descentralizados y Fideicomisos, así como las personas físicas o morales, públicas o privadas que reciban recursos públicos, deberán rendir su Cuenta Pública en forma anual al H. Congreso del Estado, en los términos y plazos que esta misma legislación establece.





## Informe de Avance de Gestión Financiera Cuarto Trimestre 2020

### Informe de Avance de Gestión Financiera del Cuarto Trimestre del 2020 Estado de Actividades Del 1 de enero al 31 de Diciembre de 2020 y 2019 (Pesos)

#### Colegio de Estudios Científicos y Tecnológicos del Estado de Nuevo León

Concepto	Cuarto Trim. 2020	Cuarto Trim. 2019	Concepto	Cuarto Trim. 2020	Cuarto Trim. 2019
<b>INGRESOS Y OTROS BENEFICIOS</b>			<b>GASTOS Y OTRAS PÉRDIDAS</b>		
Ingresos de la Gestión	\$23,442,696	\$40,460,461	Gastos de Financiamiento	\$336,880,808	\$324,070,416
Impuestos	0	0	Servicios Personales	323,203,196	297,578,417
Cuotas y Aportaciones de Seguridad Social	0	0	Materiales y Suministros	2,465,471	5,510,478
Contribuciones de Mejoras	0	0	Servicios Generales	11,212,141	20,981,522
Derechos	0	0			
Productos	559,961	54,748	<b>Transferencia, Asignaciones, Subsidios y Otras Ayudas</b>	\$0	\$0
Ingresos por Ventas de Bienes y Prestación de Servicios	0	0	Transferencias Internas y Asignaciones al Sector Público	0	0
	22,882,735	40,405,713	Transferencias al Resto del Sector Público	0	0
<b>Participaciones, Aportaciones, Convenios, Incentivos Derivados de la Colaboración Fiscal, Transferencias, Asignaciones, Subsidios, Subvenciones, Pensiones y Jubilaciones.</b>	<b>\$301,832,763</b>	<b>\$251,743,249</b>	Subsidios y Subvenciones	0	0
Participaciones, Aportaciones, Convenios, Incentivos Derivados de la Colaboración Fiscal y Fondos Distintos de Aportaciones	145,884,772	111,768,114	Ayudas Sociales	0	0
Transferencias, Asignaciones Subsidios, Subvenciones, Pensiones y Jubilaciones.	155,947,991	139,975,135	Pensiones y Jubilaciones	0	0
			Transferencias a Fidelcomisos, Mandatos y Contratos Análogos	0	0
			Transferencias a la Seguridad Social	0	0
			Donativos	0	0
<b>Otros Ingresos y Beneficios</b>	\$0	\$0	Transferencias al Exterior	0	0
Ingresos Financieros	0	0			
Incremento por Variación de Inventarios	0	0			

# Informe de Avance de Gestión Financiera Cuarto Trimestre 2020




Disminución del Exceso de Estimaciones por Pérdida o Deterioro u Obsolescencia	0	0
Disminución del Exceso de Provisiones	0	0
Otros Ingresos y Beneficios Varios	0	0

**Total de Ingresos y Otros Beneficios** **\$325,275,458** **\$292,203,709**

Participaciones y Aportaciones			
Participaciones	0	0	0
Aportaciones	0	0	0
Convenios	0	0	0
<b>Intereses, Comisiones y Otros Gastos de la Deuda Pública</b>	<b>\$0</b>	<b>\$0</b>	<b>\$0</b>
Intereses de Deuda Pública	0	0	0
Comisiones de Deuda Pública	0	0	0
Gastos de la Deuda Pública	0	0	0
Costo por Coberturas	0	0	0
Ayudos Financieros	0	0	0
<b>Otros Gastos y Pérdidas Extraordinarias</b>	<b>\$40,339,633</b>	<b>\$7,296,476</b>	<b>0</b>
Estimaciones, Depreciaciones, Deterioros, Obsolescencia y Amortizaciones	6,657,747	7,296,476	0
Provisiones	4,393,561	0	0
Disminución de Inventarios	0	0	0
Aumento por Insuficiencia de Estimaciones por Pérdida o Deterioro y Obsolescencia	0	0	0
Aumento por Insuficiencia de Provisiones	0	0	0
Otros Gastos	29,288,326	0	0
<b>Inversión Pública</b>	<b>\$0</b>	<b>\$0</b>	<b>\$0</b>
Inversión Pública no Capitalizable	0	0	0
<b>Total de Gastos y otras Pérdidas</b>	<b>\$377,220,441</b>	<b>\$331,366,892</b>	<b>0</b>
<b>Resultados del Ejercicio (Ahorro/Desahorro)</b>	<b>(51,944,983)</b>	<b>(39,163,183)</b>	<b>0</b>

Bajo protesta de decir verdad declaramos que los Estados Financieros y sus Notas son razonablemente correctos y responsabilidad del emisor.

  
**DR. Hornero Rico Garza**  
 Director General

  
**C.P. Leopoldo Aurelio Rodríguez Itza**  
 Director Administrativo



Informe de Avance de Gestión Financiera Cuarto Trimestre 2020

Informe de Avance de Gestión Financiera del Cuarto Trimestre del 2020  
 Estado de Situación Financiera  
 Del 1 de Enero al 31 de Diciembre de 2020  
 (Pesos)

Colegio de Estudios Científicos y Tecnológicos del Estado de Nuevo León

Concepto	Cuarto Trim. 2020	Annual 2019	Concepto	Cuarto Trim. 2020	Annual 2019
<b>ACTIVO</b>			<b>PASIVO</b>		
<b>Activo Circulante</b>			<b>Pasivo Circulante</b>		
Efectivo y Equivalentes	67,561,300	12,966,886	Cuentas Por Pagar a Corto Plazo	226,980,946	49,517,954
Derechos a Recibir Efectivo y Equivalentes	171,814,048	34,493,084	Documentos por Pagar a Corto Plazo	0	0
Derechos a Recibir Bienes o Servicios	0	0	Porción a Corto Plazo de la Deuda Pública a Largo Plazo	0	0
Inventarios	0	0	Títulos y Valores a Corto Plazo	0	0
Almacenes	0	0	Pasivos Diferidos a Corto Plazo	0	9,560
Estimación por Pérdida o Deterioro de Activos Circulantes	230,353,558	0	Fondos y Bienes de Terceros en Garantía y/o Administración a Corto Plazo	0	0
Otros Activos Circulantes	197,700	135,050	Provisiones a Corto Plazo	6,110,001	38,632,736
<b>Total de Activos Circulantes</b>	<b>\$469,926,607</b>	<b>\$47,595,021</b>	Otros Pasivos a Corto Plazo	0	0
<b>Activo No Circulante</b>			<b>Total de Pasivo Circulante</b>	<b>\$233,090,947</b>	<b>\$88,160,250</b>
Inversiones Financieras a Largo Plazo	0	0	<b>Pasivo No Circulante</b>		
Derechos a Recibir Efectivo o Equivalentes a Largo Plazo	0	407,241,897	Cuentas por Pagar a Largo Plazo	0	0
Bienes Inmuebles, Infraestructura y Construcciones en Proceso	228,206,433	228,206,433	Documentos por Pagar a Largo Plazo	0	79,738,288
Bienes Muebles	44,248,832	42,149,052	Deuda Pública a Largo Plazo	0	0
Activos Intangibles	784,456	784,458	Pasivos Diferidos a Largo Plazo	0	0
Depreciación, Deterioro y Amortización Acumulada de Bienes	(89,513,199)	(83,468,192)	Fondos y Bienes de Terceros en Garantía y/o en Administración a Largo Plazo	669,513	1,106,078
Activos Diferidos	0	0	Provisiones a Largo Plazo	22,954,900	21,644,270
Estimación por Pérdida o Deterioro de Activos no Circulantes	0	0			

# Informe de Avance de Gestión Financiera Cuarto Trimestre 2020



Secretaría de  
Finanzas y Tesorería  
General del Estado  
Nuevo León Siempre Avanzando

Otros Activos no Circulantes

Total de Activos no Circulantes

0	0
\$183,726,525	\$594,913,648

Total de Pasivos No Circulantes

\$23,624,413	\$102,488,636
--------------	---------------

Total del Pasivo

\$256,715,360	\$190,648,886
---------------	---------------

**HACIENDA PÚBLICA/PATRIMONIO**

**Hacienda Pública/ Patrimonio Contribuido**

Aportaciones

Donaciones de Capital

Actualización de la Hacienda Pública/Patrimonio

**Hacienda Pública/ Patrimonio Generado**

Resultados del Ejercicio (Ahorro / Desahorro)

Resultados de Ejercicios Anteriores

Revalúos

Reservas

Rectificaciones de Resultados de Ejercicios Anteriores

**Exceso o Insuficiencia en la Actualización de La Hacienda Pública/Patrimonio**

Resultado por Posición Monetaria

Resultado por Tenencia de Activos no Monetarios

**Total Hacienda Pública/Patrimonio**

\$285,430,018	\$285,430,018
264,858,313	264,858,313
0	0
20,571,706	20,571,706
\$111,507,753	\$166,429,764
(51,944,983)	(39,163,183)
163,452,736	205,592,947
0	0
0	0
0	0
\$0	\$0
0	0
0	0
\$396,937,772	\$451,859,783

Total del Activo

\$653,653,131	\$642,508,669
---------------	---------------

Total de Pasivo y Hacienda Pública/ Patrimonio

\$653,653,131	\$642,508,669
---------------	---------------

Bajo protesta de decir verdad declaramos que los Estados Financieros y sus Notas son razonablemente correctos y responsabilidad del emisor

DR. Homero Rico Garza  
Director General

C.P. Leopoldo Aurelio Rodríguez Ita  
Director Administrativo





## Informe de Avance de Gestión Financiera Cuarto Trimestre 2020

### Informe de Avance de Gestión Financiera del Cuarto Trimestre del 2020 Estado de Cambios en la Situación Financiera Al 31 de Diciembre de 2020 y 2019 (Pesos)

#### Colegio de Estudios Científicos y Tecnológicos del Estado de Nuevo León

Concepto	Origen	Aplicación	Concepto	Origen	Aplicación
<b>ACTIVO</b>	\$275,761,657	\$289,820,760	<b>PASIVO</b>	\$94,349,442	\$29,464,017
<b>Activo Circulante</b>	\$269,716,651	\$287,720,981	<b>Pasivo Circulante</b>	\$94,276,783	\$29,464,017
Efectivo y Equivalentes	0	57,101,273	Cuentas por Pagar a Corto Plazo	0	0
Derechos a Recibir Efectivo y Equivalentes	269,716,651	0	Documentos por Pagar a Corto Plazo	0	0
Derechos a Recibir Bienes o Servicios	0	0	Porción a Corto Plazo de la Deuda Pública a Largo Plazo	0	0
Inventarios	0	0	Títulos y Valores a Corto Plazo	0	0
Almacenes	0	0	Pasivos Diferidos a Corto Plazo	0	0
Estimación por Pérdida o Deterioro de Activos Circulantes	0	230,557,058	Fondos y Bienes de Terceros en Garantía y/o Administración a Corto Plazo	0	0
Otros Activos Circulantes	0	62,650	Provisiones a Corto Plazo	0	29,464,017
			Otros Pasivos a Corto Plazo	0	0
<b>Activo No Circulante</b>	\$6,045,007	\$2,099,780	<b>Pasivo No Circulante</b>	\$72,659	\$0
Inversiones Financieras a Largo Plazo	0	0	Cuentas por Pagar a Largo Plazo	0	0
Derechos a Recibir Efectivo o Equivalentes a Largo Plazo	0	0	Documentos por Pagar a Largo Plazo	0	0
Bienes Inmuebles, Infraestructura y Construcciones en Proceso	0	0	Deuda Pública a Largo Plazo	0	0
Bienes Muebles	0	2,099,780	Pasivos Diferidos a Largo Plazo	0	0
Activos Intangibles	0	0	Fondos y Bienes de Terceros en Garantía y/o en Administración a Largo Plazo	72,659	0
Depreciación, Deterioro y Amortización Acumulada de Bienes	6,045,007	0	Provisiones a Largo Plazo	0	0
Activos Diferidos	0	0			
Estimación por Pérdida o Deterioro de Activos no Circulantes	0	0			
Otros Activos no Circulantes	0	0	<b>HACIENDA PÚBLICA/PATRIMONIO</b>	\$0	\$0

# Informe de Avance de Gestión Financiera Cuarto Trimestre 2020



Secretaría de  
Finanzas y Tesorería  
General del Estado  
Nuevo León Siempre Ascendiendo

	\$0	\$0
<b>Hacienda Pública/ Patrimonio Contribuido</b>		
Aportaciones	0	0
Donaciones de Capital	0	0
Actualización de la Hacienda Pública/Patrimonio	0	0
<b>Hacienda Pública/ Patrimonio Generado</b>	<b>\$1,118,661</b>	<b>\$51,944,983</b>
Resultados del Ejercicio (Ahorro/Desahorro)	0	51,944,983
Resultados de Ejercicios Anteriores	1,118,661	0
Revalúos	0	0
Reservas	0	0
Rectificaciones de Resultados de Ejercicios Anteriores	0	0
<b>Exceso o Insuficiencia en la Actualización de la Hacienda Pública/Patrimonio</b>	<b>\$0</b>	<b>\$0</b>
Resultado por Posición Monetaria	0	0
Resultado por Tenencia de Activos no Monetarios	0	0

Bajo protesta de decir verdad declaramos que los Estados Financieros y sus Notas son razonablemente correctos y responsabilidad del emisor

DR. Homero Rico Garza  
Director General

C.P. Leopoldo Aurelio Rodríguez Ita  
Director Administrativo





## Informe de Avance de Gestión Financiera Cuarto Trimestre 2020

### Informe de Avance de Gestión Financiera del Cuarto Trimestre del 2020

#### Estado Analítico del Activo

Del 1 de Enero al 31 de Diciembre de 2020

(Pesos)

#### Colegio de Estudios Científicos y Tecnológicos del Estado de Nuevo León

Concepto	Saldo Inicial 1	Cargos del Período 2	Abonos del Período 3	Saldo Final 4=(1+2-3)	Variación del Período (4-1)
<b>ACTIVO</b>	<b>639,594,028</b>	<b>1,003,363,794</b>	<b>988,691,951</b>	<b>654,265,871</b>	<b>14,671,843</b>
<b>Activo Circulante</b>	<b>451,922,277</b>	<b>998,130,317</b>	<b>980,125,988</b>	<b>469,926,607</b>	<b>18,004,330</b>
Efectivo y Equivalentes	10,460,027	765,619,619	708,518,347	67,561,300	57,101,273
Derechos a recibir Efectivo y Equivalentes	441,530,699	1,890,990	271,607,641	171,814,048	(269,716,651)
Derechos a Recibir Bienes o Servicios	0	0	0	0	0
Inventarios	0	0	0	0	0
Almacenes	0	0	0	0	0
Estimación por Pérdida o Deterioro de Activos Circulantes	(203,500)	230,557,058	0	230,353,558	230,557,058
Otros Activos Circulantes	135,050	62,650	0	197,700	62,650
<b>Activo No Circulante</b>	<b>187,671,751</b>	<b>5,233,477</b>	<b>8,565,964</b>	<b>184,339,265</b>	<b>(3,332,487)</b>
Inversiones Financieras a largo Plazo	0	0	0	0	0
Derechos a Recibir Efectivo o Equivalentes a Largo Plazo	0	0	0	0	0
Bienes Inmuebles Infraestructura y Construcciones en Proceso	228,206,433	0	0	228,206,433	0
Bienes Muebles	42,149,052	4,007,997	1,908,217	44,248,832	2,099,780
Activos Intangibles	784,458	612,740	0	1,397,198	612,740
Depreciación, Deterioro y Amortización Acumulada de Bienes	(83,468,192)	612,740	6,657,747	(89,513,199)	(6,045,007)

# Informe de Avance de Gestión Financiera Cuarto Trimestre 2020

Activos Diferidos	0	0	0	0	0
Estimación por Pérdida o Deterioro de Activos no Circulantes	0	0	0	0	0
Otros Activos no Circulantes	0	0	0	0	0

Bajo protesta de decir verdad declaramos que los Estados Financieros y sus Notas son razonablemente correctos y responsabilidad del emisor

  
 DR. Homero Rico Garza  
 Director General

  
 C.P. Leopoldo Aurelio Rodríguez  
 Itza  
 Director Administrativo



## Informe de Avance de Gestión Financiera Cuarto Trimestre 2020

### Informe de Avance de Gestión Financiera del Cuarto Trimestre del 2020 Estado Analítico de la Deuda y Otros Pasivos Del 1 de Enero al 31 de Diciembre de 2020 Colegio de Estudios Científicos y Tecnológicos del Estado de Nuevo León

Denominación de las Deudas	Moneda de Contratación	Institución o País Acreedor	Saldo Inicial del Periodo	Saldo Final del Periodo
<b>DEUDA PÚBLICA</b>				
<b>Corto Plazo</b>				
<b>Deuda Interna</b>				
Instituciones de Crédito			0	0
Títulos y Valores:			0	0
Arrendamientos Financieros			0	0
<b>Deuda Externa</b>				
Organismos Financieros Internacionales			0	0
Deuda Bilateral:			0	0
Títulos y Valores:			0	0
Arrendamientos Financieros:			0	0
<b>Subtotal a Corto Plazo</b>			<b>0</b>	<b>0</b>
<b>Largo Plazo:</b>				
<b>Deuda Interna</b>				
Instituciones de Crédito			0	0
Títulos y Valores:			0	0
Arrendamientos Financieros			0	0
<b>Deuda Externa</b>				
Organismos Financieros Internacionales			0	0
Deuda Bilateral:			0	0
Títulos y Valores:			0	0
Arrendamientos Financieros:			0	0

# Informe de Avance de Gestión Financiera Cuarto Trimestre 2020



Secretaría de Finanzas y Tesorería General del Estado  
 Nuevo León Siempre Ascendiendo

Subtotal a Largo Plazo	0	0
Otros Pasivos:	191,829,935	256,715,360
<b>Total Deuda y Otros Pasivos</b>	<b>191,829,935</b>	<b>256,715,360</b>

Bajo protesta de decir verdad declaramos que los Estados Financieros y sus Notas son razonablemente correctos y responsabilidad del emisor

DR. Homero Rico Garza  
 Director General

C.P. Leopoldo Aurelio Rodríguez Ica  
 Director Administrativo





**Informe de Avance de Gestión Financiera Cuarto Trimestre 2020**

**Informe de Avance de Gestión Financiera del Cuarto Trimestre del 2020**

**Estado de Variación en la Hacienda Pública  
Del 1 de Enero al 31 de Diciembre de 2020**

(Pesos)

**Colegio de Estudios Científicos y Tecnológicos del Estado de Nuevo León**

Concepto	Hacienda Pública / Patrimonio Contribuido	Hacienda Pública/Patrimonio Generado de Ejercicios Anteriores	Hacienda Pública/Patrimonio Generado del Ejercicio	Ajustes por Cambios de Valor	Total
Hacienda/Pública Patrimonio Contribuido Neto 2019	0	0	0	0	0
Aportaciones	285,458,905	214,748,859	(19,510,913)	0	480,696,852
Donaciones de Capital	0	0	0	0	0
Actualización de la Hacienda Pública/Patrimonio	(28,887)	0	0	0	(28,887)
<b>Hacienda/Pública Patrimonio Generado Neto 2019</b>	<b>0</b>	<b>(13,978,834)</b>	<b>(18,925,037)</b>	<b>0</b>	<b>(32,903,872)</b>
Resultados del Ejercicio (Ahorro/Desahorro)	0	0	(38,435,950)	0	(38,435,950)
Resultados de Ejercicios Anteriores	0	(13,978,834)	19,510,913	0	5,532,078
Revalúos	0	0	0	0	0
Reservas	0	0	0	0	0
Rectificaciones de Ejercicios Anteriores	0	0	0	0	0
<b>Exceso o Insuficiencia en la Actualización de la Hacienda Pública / Patrimonio Neto de 20XN-1</b>	<b>0</b>	<b>0</b>	<b>0</b>	<b>0</b>	<b>0</b>
Resultado de Posición Monetaria					
Resultado por Tenencia de Activos no Monetarios					

# Informe de Avance de Gestión Financiera Cuarto Trimestre 2020




Secretaría de Finanzas y Tesorería General del Estado  
Nuevo León Siempre Ascendiendo

Hacienda Pública / Patrimonio Neto Final 2019	285,430,018	200,770,025	(38,435,950)	0	447,764,093
<b>Cambios en la Hacienda Pública / Patrimonio Contribuido Neto de 2020</b>					
Aportaciones	0	0	0	0	0
Donaciones de Capital	0	0	0	0	0
Actualización de la Hacienda Pública/Patrimonio	0	0	0	0	0
<b>Variaciones de la Hacienda Pública / Patrimonio Generado Neto de 2020</b>	0	(37,317,289)	(13,509,033)	0	(50,826,322)
Resultados del Ejercicio (Ahorro/Desahorro)	0	0	(51,944,983)	0	(51,944,983)
Resultados de Ejercicios Anteriores	0	(37,317,289)	38,435,950	0	1,118,661
Revalúos	0	0	0	0	0
Reservas	0	0	0	0	0
Rectificaciones de Resultados de Ejercicios Anteriores					
<b>Cambios en el Exceso e Insuficiencia en la Actualización de la Hacienda Pública / Patrimonio Beto de 2020</b>					
Resultado de Posición Monetaria					
Resultado por Tenencia de Activos no Monetarios					
<b>Hacienda Pública / Patrimonio Neto Final al 30 de Junio de 2020</b>	<b>285,430,018</b>	<b>163,452,736</b>	<b>(51,944,983)</b>	<b>0</b>	<b>386,937,772</b>

Bajo protesta de decir verdad declaramos que los Estados Financieros y sus Notas son razonablemente correctos y responsabilidad del emisor

  
Dr. Homero Rico Garza  
Director General

  
C.P. Leopoldo Aurelio Rodríguez Iba  
Director Administrativo





## Informe de Avance de Gestión Financiera Cuarto Trimestre 2020

### Informe de Avance de Gestión Financiera del Cuarto Trimestre del 2020 Estado de Flujos de Efectivo

Del 1 de Enero al 31 de Diciembre de 2020 y 2019

(Pesos)

#### Colegio de Estudios Científicos y Tecnológicos del Estado de Nuevo León

Concepto	Tercer Trim. 2020	Tercer Trim. 2019	Concepto	Tercer Trim. 2020	Tercer Trim. 2019
<b>Flujo de Efectivo de las Actividades de la Operación</b>			<b>Flujo de Efectivo de las Actividades de Inversión</b>		
<b>Origen</b>			<b>Origen</b>		
Impuestos	695,386,558	394,171,103	Bienes inmuebles, Infraestructura y Construcciones en Proceso	0	407,241,897
Cuotas y Aportaciones de Seguridad Social	0	0	Bienes Muebles	0	0
Contribuciones de Mejoras	0	0	Otros Orígenes de Inversión	0	407,241,897
Derechos	0	0	<b>Aplicación</b>		
Productos de Tipo Corriente	559,961	58,956	Bienes Inmuebles, Infraestructura y Construcción en Proceso	2,099,780	1,662,875
Aprovechamientos de Tipo Corriente	0	0	Bienes Muebles	2,099,780	1,662,875
Ingresos por Ventas de Bienes y Prestación de Servicios	22,882,735	41,522,989	Otras Aplicaciones de Inversión	0	0
Participaciones, Aportaciones, Convenios, Incentivos Derivados de la Colaboración Fiscal y Fondos Distintos de Aportaciones.	145,884,772	111,768,114	<b>Flujo Neto de Efectivo por Actividades de Inversión</b>	(2,099,780)	405,579,022
Transferencias, Asignaciones, Subsidios, Subvenciones, Pensiones y Jubilaciones	155,947,991	139,975,135	<b>Flujo de Efectivo por las Actividades de Financiamiento</b>		
Otros Orígenes de Operación	370,111,099	100,845,909	<b>Origen</b>		
<b>Aplicaciones</b>	<b>637,304,166</b>	<b>800,227,678</b>	Endeudamiento Neto	1,118,661	5,532,078
Servicios Personales	323,203,196	295,713,207	Interno	0	0
Materiales y Suministros	2,465,471	6,645,608	Externo	0	0
Servicios Generales	11,212,141	20,591,723	Otros Orígenes de Financiamiento	1,118,661	5,532,078
Transferencias Internas y Asignaciones al Sector Público	0	0	<b>Aplicación</b>		
Transferencias al resto del Sector Público	0	0		0	28,887
Subsidios y Subvenciones	0	0		0	0
Ayudas Sociales	0	0		0	0
Pensiones y Jubilaciones	0	0		0	0
Transferencias a Fideicomisos, Mandatos y Contratos Análogos	0	0		0	0

# Informe de Avance de Gestión Financiera Cuarto Trimestre 2020


	0	0	0
Transferencias a la Seguridad Social	0	0	0
Donativos	0	0	0
Transferencias al Exterior	0	0	0
Participaciones	0	28,887	0
Aportaciones	0	0	0
Convenios	0	0	0
Otras Aplicaciones de Operación	300,423,358	477,277,139	0
<b>Flujo neto de Efectivo por Actividades de Operación</b>	<b>58,082,391</b>	<b>(406,056,575)</b>	

	0	0
Servicio de la Deuda	0	0
Interno	0	0
Externo	0	0
Otras Aplicaciones de Financiamiento	0	28,887
<b>Flujos Netos de Efectivo por Actividades de Financiamiento</b>	<b>1,118,561</b>	<b>5,503,191</b>
<b>Incremento/Disminución Neta en el Efectivo y Equivalente al Efectivo</b>	<b>57,101,273</b>	<b>5,025,638</b>
<b>Efectivo y Equivalentes al Efectivo al Inicio del Ejercicio</b>	<b>10,460,027</b>	<b>5,434,389</b>
<b>Efectivo y Equivalentes al Efectivo al Final del Ejercicio</b>	<b>67,561,300</b>	<b>10,460,027</b>

(1) El saldo de estas cuentas se tomará de la nota 1 de este mismo estado

  
 Dr. Homero Rico Garza  
 Director General

  
 C.P. Leopoldo Aurelio Rodríguez Iba  
 Director Administrativo





## Informe de Pasivos Contingentes

Se tiene registrado contablemente provisiones de Prima de Antigüedad \$15,980,088.81 e Indemnizaciones \$6,974,810.73 para cumplir con la NIF D-3 Beneficios a los empleados y en cumplimiento a lo dispuesto por los artículos 46, fracción I, inciso d y 52 de la Ley General de Contabilidad Gubernamental.



## INFORMACIÓN PRESUPUESTARIA





Informe de Avance de Gestión Financiera Cuarto Trimestre 2020

Informe de Avance de Gestión Financiera del Tercer Trimestre del 2020						
Colegio de Estudios Científicos y Tecnológicos del Estado de Nuevo León						
Estado Analítico de Ingresos						
Del 1 de Enero al 31 de Diciembre de 2020						
Rubro de Ingresos	Ingresos					
	Estimado	Ampliaciones y Reducciones	Modificado	Devengado	Recaudado	Diferencia
	1	2	3=1+2	4	5	(6=5-1)
Impuestos	0	0	0	0	0	0
Cuotas y Aportaciones de Seguridad Social	0	0	0	0	0	0
Contribuciones de Mejoras	0	0	0	0	0	0
Derechos	0	0	0	0	0	0
Productos	0	0	0	0	0	0
Aprovechamientos	0	0	0	0	0	0
Ingresos por Ventas de Bienes, Prestación de Servicios y otros Ingresos.	26,367,898	0	26,367,898	23,442,696	23,442,696	(2,925,202)
Participaciones, Aportaciones, Convenios, Incentivos Derivados de la Colaboración Fiscal y Fondos Distintos de Aportaciones.	308,503,291	(162,648,190)	145,855,101	145,884,772	145,884,772	(162,618,519)
Transferencias, Asignaciones, Subsidios, Subvenciones, pensiones y Jubilaciones.	134,364,485	11,490,616	145,855,101	155,947,991	155,947,991	21,583,506
Ingresos Derivados de Financiamientos	0	0	0	0	0	0
<b>Total</b>	<b>469,235,674</b>	<b>(151,157,574)</b>	<b>318,078,100</b>	<b>325,275,459</b>	<b>325,275,459</b>	<b>(143,960,216)</b>
Estado Analítico de Ingresos por Fuente de Financiamiento	Ingresos					
	Estimado	Ampliaciones y Reducciones	Modificado	Devengado	Recaudado	Diferencia
	1	2	3=1+2	4	5	(6=5-1)
Ingresos del Poder Ejecutivo Federal o Estatal y de Municipios	0	0	0	0	0	0

# Informe de Avance de Gestión Financiera Cuarto Trimestre 2020



Secretaría de  
Finanzas y Tesorería  
General del Estado  
Nuevo León Siempre Ascendiendo.

Impuestos	0	0	0	0	0	0	0
Cuotas y Aportaciones de Seguridad Social							
Contribuciones de Mejoras	0	0	0	0	0	0	0
Derechos	0	0	0	0	0	0	0
Productos 1	0	0	0	0	0	0	0
Aprovechamientos 2	0	0	0	0	0	0	0
Participaciones, Aportaciones, Convenios, Incentivos derivados de la Colaboración Fiscal y Fondos Distintos de Aportaciones	308,503,291	(162,648,190)	145,855,101	145,884,772	145,884,772	(162,618,519)	0
Transferencias, Asignaciones, Subsidios, Subvenciones, pensiones y Jubilaciones.	0	0	0	0	0	0	0
<b>Ingresos de los Entes Públicos de los Poderes Legislativo y Judicial, de los Organos Autonomos y del Sector Paraestatal o Pre municipal, así como de las Empresas Productivas del Estado.</b>	0	0	0	0	0	0	0
Cuotas y Aportaciones de Seguridad Social							
Productos 1	0	0	0	0	0	0	0
Ingresos por Ventas de Bienes, Prestación de Servicios y Otros Ingresos 3	26,367,898	0	26,367,898	23,442,696	23,442,696	(2,925,202)	0
Transferencias, Asignaciones, Subsidios, Subvenciones, Pensiones y Jubilaciones.	134,364,485	11,490,616	145,855,101	155,947,991	155,947,991	21,583,506	0
<b>Ingresos Derivados de Financiamientos</b>	0	0	0	0	0	0	0
Ingresos Derivados de Financiamientos	0	0	0	0	0	0	0
<b>Total</b>	<b>469,235,674</b>	<b>(151,157,574)</b>	<b>318,078,100</b>	<b>325,275,458</b>	<b>325,275,458</b>	<b>(143,960,216)</b>	<b>0</b>



Informe de Avance de Gestión Financiera Cuarto Trimestre 2020

Informe de Avance de Gestión Financiera del Cuarto Trimestre del 2020  
 Colegio de Estudios Científicos y Tecnológicos del Estado de Nuevo León  
 Estado Analítico del Ejercicio del Presupuesto de Egresos  
 Clasificación Administrativa  
 Del 1 de Enero al 31 de Diciembre de 2020

Concepto	Egresos					
	Aprobado 1	Ampliaciones/ (Reducciones) 2	Egresos Modificado 3=(1+2)	Devengado 4	Pagado 5	Subejercicio 6=(3-4)
Colegio de Estudios Científicos y Tecnológicos del Estado de Nuevo León	350,812,964	29,449,652	380,262,616	339,593,328	339,534,330	40,669,288
Dependencia o Unidad Administrativa 2	-	-	-	-	-	-
Dependencia o Unidad Administrativa 3	-	-	-	-	-	-
Dependencia o Unidad Administrativa 4	-	-	-	-	-	-
Dependencia o Unidad Administrativa 5	-	-	-	-	-	-
Dependencia o Unidad Administrativa 6	-	-	-	-	-	-
Dependencia o Unidad Administrativa 7	-	-	-	-	-	-
Dependencia o Unidad Administrativa 8	-	-	-	-	-	-
Dependencia o Unidad Administrativa 9	-	-	-	-	-	-
Dependencia o Unidad Administrativa XXXX	-	-	-	-	-	-
<b>Total del Gasto</b>	<b>350,812,964</b>	<b>29,449,652</b>	<b>380,262,616</b>	<b>339,593,328</b>	<b>339,534,330</b>	<b>40,669,288</b>

# Informe de Avance de Gestión Financiera Cuarto Trimestre 2020

## Informe de Avance de Gestión Financiera del Cuarto Trimestre del 2020 Colegio de Estudios Científicos y Tecnológicos del Estado de Nuevo León

Estado Analítico del Ejercicio del presupuesto de Egresos  
Clasificación por objeto del Gasto (capítulo y concepto)

(pesos)

Del 1 de Enero al 31 de Diciembre de 2020

Concepto	Egresos					
	Aprobado 1	Ampliaciones/ (Reducciones) 2	Egresos Modificado 3=(1+2)	Devengado 4	Pagado 5	Subejercicio 6=(3-4)
<b>Servicios Personales</b>	<b>299,576,769.84</b>	<b>42,201,256.11</b>	<b>341,778,025.95</b>	<b>323,203,195.77</b>	<b>323,203,195.77</b>	<b>18,574,830.18</b>
Remuneraciones al personal de Carácter Permanente	150,730,346.55	1,053,684.05	149,676,662.50	146,046,448.28	146,046,448.28	3,630,214.22
Remuneraciones al personal de Carácter Transitorio	1.00	-	1.00	-	-	1.00
Remuneraciones Adicionales y Especiales	46,182,623.65	11,580,669.00	57,763,292.65	54,400,224.64	54,400,224.64	3,363,068.01
Seguridad Social	34,509,647.28	6,426,764.87	40,936,412.15	38,247,894.67	38,247,894.67	2,688,517.48
Otras prestaciones Sociales y Económicas	61,539,034.95	28,652,694.70	90,191,729.65	81,298,700.18	81,298,700.18	8,893,029.47
Previsiones	-	-	-	-	-	-
Pago de Estimulos al Servidor Publico	6,615,116.41	3,405,188.41	3,209,928.00	3,209,928.00	3,209,928.00	-
<b>Materiales y Suministros</b>	<b>15,936,439.55</b>	<b>5,843,425.40</b>	<b>10,093,014.15</b>	<b>2,465,470.93</b>	<b>2,465,470.93</b>	<b>7,627,543.22</b>
Materiales de Administración, Emisión de Documentos y Artículos Oficiales	7,303,113.26	2,515,089.53	4,788,023.73	1,815,778.60	1,815,778.60	2,972,245.13
Alimentos y Utensilios	836,130.00	727,984.51	108,145.49	44,049.77	44,049.77	64,095.72
Materiales Primas y materiales de Producción y Comercialización	-	-	-	-	-	-
Materiales y Artículos de Construcción y de Reparación	3,120,449.54	907,895.07	2,212,554.47	13,344.75	13,344.75	2,199,209.72
Productos Químicos, Farmacéuticos y de Laboratorio	269,519.98	121,351.58	148,168.40	37,558.40	37,558.40	110,610.00



Informe de Avance de Gestión Financiera Cuarto Trimestre 2020

Combustibles, Lubrificantes y Aditivos	1,026,764.82	593,000.00	433,764.82	266,847.40	266,847.40	166,917.42
Vestuario, Blancos, Prendas de Producción y Artículos Deportivos	1,059,677.95	602,344.21	457,333.74	15,477.65	15,477.65	441,856.09
Materiales y Suministros para Seguridad	-	-	-	-	-	-
Herramientas, Refacciones y Accesorios Menores	2,320,784.00	375,760.50	1,945,023.50	272,414.36	272,414.36	1,672,609.14
<b>Servicios Generales</b>	<b>32,299,754.84</b>	<b>7,752,067.90</b>	<b>24,547,686.94</b>	<b>11,212,141.41</b>	<b>11,153,143.81</b>	<b>13,335,545.53</b>
Servicios Básicos	5,576,358.80	1,833,184.11	3,743,174.69	3,294,955.30	3,294,955.30	448,219.39
Servicios de Arrendamiento	6,389,351.69	2,833,372.67	3,555,979.02	2,635,016.02	2,572,886.42	920,963.00
Servicios Profesionales, Científicos, Técnicos y Otros Servicios	6,586,183.84	2,928,950.99	9,515,134.83	3,245,602.32	3,245,602.32	6,269,532.51
Servicios Financieros, Bancarios y Comerciales	1,680,736.83	1,156,911.50	523,825.33	273,819.20	273,819.20	250,006.13
Servicios de Instalación, Reparación, Mantenimiento y Conservación	5,825,877.64	2,710,296.42	3,115,581.22	614,476.15	617,608.15	2,501,105.07
Servicios de Comunicación Social y Publicidad	657,805.19	144,292.60	802,097.79	-	-	802,097.79
Servicio de Traslado y Viáticos	671,827.19	35,024.26	636,802.93	71,417.25	71,417.25	565,385.68
Servicios Oficiales	1,266,692.91	933,758.46	332,934.45	165,354.64	165,354.64	167,579.81
Otros Servicios Generales	3,644,920.75	1,322,764.07	2,322,156.68	911,500.53	911,500.53	1,410,656.15
<b>Total del Gasto Hoja 1</b>	<b>347,812,964.23</b>	<b>28,605,762.81</b>	<b>376,418,727.04</b>	<b>336,880,808.11</b>	<b>336,821,810.51</b>	<b>39,537,918.93</b>

Informe de Avance de Gestión Financiera del Cuarto Trimestre del 2020  
Colegio de Estudios Científicos y Tecnológicos del Estado de Nuevo León

Estado Analítico del Ejercicio del presupuesto de Egresos  
Clasificación por objeto del Gasto (capítulo y Concepto)  
(pesos)

# Informe de Avance de Gestión Financiera Cuarto Trimestre 2020

Del 1 de Enero al 31 de Diciembre de 2020

Concepto	Egresos					
	Aprobado 1	Ampliaciones/ Reducciones 2	Egresos Modificado 3=(1+2)	Devengado 4	Pagado 5	Subejercicio 6=(3-4)
<b>Transferencias, Asignaciones, Subsidios y Otras Ayudas</b>	<b>0</b>	<b>0</b>	<b>0</b>	<b>0</b>	<b>0</b>	<b>0</b>
Transferencias Internas y Asignaciones al Sector Público	0	0	0	0	0	0
Transferencias al Resto del Sector Público	0	0	0	0	0	0
Subsidios y Subvenciones	0	0	0	0	0	0
Ayudas Sociales	0	0	0	0	0	0
Pensiones y Jubilaciones	0	0	0	0	0	0
Transferencias a Fideicomisos, Mandatos y Análogos	0	0	0	0	0	0
Transferencias a la Seguridad Social	0	0	0	0	0	0
Donativos	0	0	0	0	0	0
Transferencias al Exterior	0	0	0	0	0	0
<b>Bienes Muebles, Inmuebles e Intangibles</b>	<b>3,000,000.00</b>	<b>843,888.92</b>	<b>3,843,888.92</b>	<b>2,712,519.68</b>	<b>2,712,519.68</b>	<b>1,131,369.24</b>
Mobiliario y Equipo de Administración	1,000,000.00	811,032.48	188,967.52	188,967.52	188,967.52	-
Mobiliario y Equipo Educativo y Recreativo	-	-	-	-	-	-
Equipo e Instrumental Médico y de Laboratorio	-	-	-	-	-	-
Vehículos y Equipo de Transporte	500,000.00	500,000.00	-	-	-	-
Equipo de Defensa y Seguridad	-	-	-	-	-	-
Maquinaria, Otros Equipos y Herramientas	1,500,000.00	2,154,921.40	3,654,921.40	2,523,552.16	2,523,552.16	1,131,369.24
Activos Biológicos	0	0	0	0	0	0
Bienes Inmuebles	0	0	0	0	0	0
Activos Intangibles	0	0	0	0	0	0
<b>Inversión Pública</b>	<b>0</b>	<b>0</b>	<b>0</b>	<b>0</b>	<b>0</b>	<b>0</b>



Informe de Avance de Gestión Financiera Cuarto Trimestre 2020

Obra Pública en Bienes de Dominio Público	0	0	0	0	0	0	0
Obra Pública en Bienes Propios	0	0	0	0	0	0	0
Proyectos Productivos y Acciones de Fomento	0	0	0	0	0	0	0
<b>Total del Gasto Hoja 1+2</b>	<b>350,812,964</b>	<b>29,449,652</b>	<b>380,262,616</b>	<b>339,593,328</b>	<b>339,534,330</b>	<b>40,669,288</b>	

Informe de Avance de Gestión Financiera del Cuarto Trimestre del 2020  
 Colegio de Estudios Científicos y Tecnológicos del Estado de Nuevo León  
 Estado Analítico del Ejercicio del presupuesto de Egresos  
 Clasificación por objeto del Gasto (capítulo y Concepto)

(pesos)

Del 1 de Enero al 31 de Diciembre de 2020

Concepto	Egresos						Subejercicio 6=(3-4)
	Aprobado 1	Ampliaciones/ (Reducciones) 2	Egresos Modificado 3=(1+2)	Devengado 4	Pagado 5		
Inversiones Financieras y Otras Provisiones	0	0	0	0	0	0	0
Inversiones para el Fomento de Actividades Productivas	0	0	0	0	0	0	0
Acciones y Participaciones de Capital	0	0	0	0	0	0	0
Compra de Títulos y Valores	0	0	0	0	0	0	0
Concesión de Préstamos	0	0	0	0	0	0	0
Inversiones en Fideicomiso, Mandatos y Otros Análogos.	0	0	0	0	0	0	0
Otras Inversiones Financieras	0	0	0	0	0	0	0
Provisiones para Contingencias y otras Erogaciones Especiales	0	0	0	0	0	0	0
Participaciones y Aportaciones	0	0	0	0	0	0	0
Participaciones	0	0	0	0	0	0	0
Aportaciones	0	0	0	0	0	0	0

# Informe de Avance de Gestión Financiera Cuarto Trimestre 2020



Secretaría de Finanzas y Tesorería General del Estado  
 Nuevo León Siempre Ascendiendo

Convenios	0	0	0	0	0	0
<b>Deuda Pública</b>	<b>0</b>	<b>0</b>	<b>0</b>	<b>0</b>	<b>0</b>	<b>0</b>
Amortización de la Deuda Pública	0	0	0	0	0	0
Intereses de la Deuda Pública	0	0	0	0	0	0
Comisión de la Deuda Pública	0	0	0	0	0	0
Gastos de la deuda Pública	0	0	0	0	0	0
Costo por Coberturas	0	0	0	0	0	0
Apoyos Financieros	0	0	0	0	0	0
adeudos de Ejercicios Fiscales Anteriores (Adefas)	0	0	0	0	0	0
<b>Total del Gasto Hoja 1+2+3</b>	<b>350,812,964</b>	<b>29,449,652</b>	<b>380,262,616</b>	<b>339,693,328</b>	<b>339,534,330</b>	<b>40,669,288</b>



**Informe de Avance de Gestión Financiera Cuarto Trimestre 2020**

**Informe de Avance de Gestión Financiera del Cuarto Trimestre del 2020**  
**Colegio de Estudios Científicos y Tecnológicos del Estado de Nuevo León**  
**Estado Analítico del Ejercicio del Presupuesto de Egresos**  
**Clasificación Económica (por Tipo de Gasto)**  
**Del 1 de Enero al 31 de Diciembre de 2020**

Concepto	Egresos					
	Aprobado 1	Ampliaciones/ (Reducciones) 2	Egresos Modificado 3=(1+2)	Devengado 4	Pagado 5	Subejercicio 6=(3-4)
<b>Gasto Corriente</b>	350,812,964	29,449,652	380,262,616	339,593,328	339,534,330	40,669,288
<b>Gasto de Capital</b>	-	-	-	-	-	-
<b>Amortización de la Deuda y Disminución de Pasivos</b>	-	-	-	-	-	-
<b>Pensiones y Jubilaciones</b>	-	-	-	-	-	-
<b>Participaciones</b>	-	-	-	-	-	-
<b>Total del Gasto</b>	<b>350,812,964</b>	<b>29,449,652</b>	<b>380,262,616</b>	<b>339,593,328</b>	<b>339,534,330</b>	<b>40,669,288</b>

# Informe de Avance de Gestión Financiera Cuarto Trimestre 2020



Secretaría de Finanzas y Tesorería General del Estado  
Nuevo León Siempre Ascendiendo

## Informe de Avance de Gestión Financiera del Cuarto Trimestre del 2020 Colegio de Estudios Científicos y Tecnológicos del Estado de Nuevo León Estado Analítico del Ejercicio del Presupuesto de Egresos Clasificación Funcional (Finalidad y Función) Del 1 de Enero al 31 de Diciembre de 2020

Concepto	Egresos					
	Aprobado 1	Ampliaciones/ (Reducciones) 2	Egresos Modificado 3=(1+2)	Devengado 4	Pagado 5	Subejercicio 6=(3-4)
<b>Gobierno</b>						
Legislación						
Justicia						
Coordinación Política de Gobierno						
Relaciones Exteriores						
Asuntos Financieros y Hacendarios						
Seguridad Nacional						
Asuntos de orden Público y Seguridad Interior						
Otros Servicios Generales						
<b>Desarrollo Social</b>	<b>350,812,964</b>	<b>29,449,652</b>	<b>380,262,616</b>	<b>339,593,328</b>	<b>339,534,330</b>	<b>40,669,288</b>
Protección Ambiental						
Vivienda y Servicios de la Comunidad						
Salud						
Recreación Cultura y otras Manifestaciones Sociales						
Educación	350,812,964	29,449,652	380,262,616	339,593,328	339,534,330	40,669,288
Protección Social						
Otros Asuntos Sociales						
<b>Desarrollo Económico</b>						



## Informe de Avance de Gestión Financiera Cuarto Trimestre 2020

Asuntos Económicos, Comerciales y Laborales en General								
Agropecuaria, Silvicultura, Pesca y Caza								
Combustibles y Energía								
Minería, Manufacturas y Construcción								
Transporte								
Comunicaciones								
Turismo								
Ciencia, Tecnología e Innovación								
Otras Industrias y otros Asuntos Económicos								
<b>Otras no Clasificadas en Funciones Anteriores</b>								
Transacciones de la Deuda Pública/Costo Financiero de la Deuda								
Transferencias y Aportaciones entre Diferentes Niveles y Ordenes de Gobierno								
Saneamiento del Sistema Financiero								
Adeudos de Ejercicios Fiscales Anteriores								
<b>Total del Gasto</b>	<b>360,812,964</b>	<b>29,449,652</b>	<b>380,262,616</b>	<b>339,593,328</b>	<b>339,534,330</b>	<b>40,669,288</b>		







# Informe de Avance de Gestión Financiera Cuarto Trimestre 2020

## Informe de Avance de Gestión Financiera del Cuarto Trimestre del 2020 Colegio de Estudios Científicos y Tecnológicos del Estado de Nuevo León Indicadores de postura Fiscal

Concepto	Del 1 de Enero al 31 de Diciembre de 2020		
	Estimado	Devengado	Pagado 3
<b>I. Ingresos Presupuestarios (I=1+2)</b>			
1. Ingresos del Gobierno Entidad Federativa 1	318,078,100	325,275,458	325,275,458
2. Ingresos Sector Paraestatal 1	318,078,100	325,275,458	325,275,458
<b>II. Egresos Presupuestarios (II=3+4)</b>			
3. Egresos del Gobierno de la Entidad Federativa 2			
4. Egresos del Sector Paraestatal 1	380,262,616	339,593,328	339,534,330
<b>III. Balance presupuestario (Superávit o Déficit) (III=I-II)</b>			
		(14,317,869)	(14,258,872)
<b>Concepto</b>	<b>Estimado</b>	<b>Devengado</b>	<b>Pagado 3</b>
III. Balance presupuestario (Superávit o Déficit)	(62,184,516)	(14,317,869)	(14,258,872)
IV. Intereses, Comisiones y Gastos de Deuda			
V. Balance Primario (Superávit o Déficit) (V=III-IV)	(62,184,516)	(14,317,869)	(14,258,872)
<b>Concepto</b>	<b>Estimado</b>	<b>Devengado</b>	<b>Pagado 3</b>





## Informe de Avance de Gestión Financiera Cuarto Trimestre 2020

A. Financiamiento			
B. Amortización de la Deuda			
C. Endeudamiento o desendeudamiento (C=A-B)			

- 1 Los Ingresos que se presentan son los ingresos presupuestarios totales sin incluir ingresos por financiamiento. Los Ingresos del Gobierno de la Entidad Federativa corresponden a los del Poder Ejecutivo, Legislativo Judicial y Autónomos.
- 2 Los egresos que se presentan son los egresos presupuestarios totales sin incluir los egresos por amortización. Los egresos del Gobierno de la Entidad Federativa corresponden a los del Poder Ejecutivo, Legislativo, Judicial y órganos Autónomos.
- 3 Para Ingresos se reportan los ingresos recaudados; para egresos se reportan los egresos pagados.



## INFORMACION PROGRAMATICA





**Informe de Avance de Gestión Financiera Cuarto Trimestre 2020**

**Informe de Avance de Gestión Financiera del Cuarto Trimestre del 2020**

Gasto por Categoría Programática

Del 1 de Enero al 31 de Diciembre de 2020

Colegio de Estudios Científicos y Tecnológicos del Estado de Nuevo León

Concepto	Egresos					
	Aprobado	Ampliaciones/ (Reducciones)	Egresos Modificado	Devengado	Pagado	Subejercicio
	1	2	3 = (1+2)	4	5	6 = (3 - 4)
<b>Programas</b>	350,812,964	29,449,652	380,262,616	339,593,328	339,534,330	40,669,288
Subsidios: Sector Social y Privado o Entidades Federativas y Municipios	-	-	-	-	-	-
Sujetos o Reglas de Operación	-	-	-	-	-	-
Otros Subsidios	-	-	-	-	-	-
<b>Desempeño de las Funciones</b>	350,812,964	29,449,652	380,262,616	339,593,328	339,534,330	40,669,288
Prestación de Servicios Públicos	350,812,964	29,449,652	380,262,616	339,593,328	339,534,330	40,669,288
Provisión de Bienes Públicos	-	-	-	-	-	-
Planeación, seguimiento y evaluación políticas públicas	-	-	-	-	-	-
Promoción y fomento	-	-	-	-	-	-
Regulación y supervisión	-	-	-	-	-	-

# Informe de Avance de Gestión Financiera Cuarto Trimestre 2020

Funciones de las Fuerzas Armadas (Únicamente Gobierno Federal)	-	-	-	-	-	-	-	-	-
Específicos	-	-	-	-	-	-	-	-	-
Proyectos de Inversión	-	-	-	-	-	-	-	-	-
Administrativos y de Apoyo	0	0	0	0	0	0	0	0	0
Apoyo al proceso presupuestario y para mejorar la eficiencia Institucional	-	-	-	-	-	-	-	-	-
Apoyo a la función pública y al mejoramiento de la gestión	-	-	-	-	-	-	-	-	-
Operaciones ajenas	-	-	-	-	-	-	-	-	-
Compromisos	0	0	0	0	0	0	0	0	0
Obligaciones de cumplimiento de resolución Jurisdiccional	-	-	-	-	-	-	-	-	-
Desastres Naturales	-	-	-	-	-	-	-	-	-
Obligaciones	0	0	0	0	0	0	0	0	0
Pensiones y jubilaciones	-	-	-	-	-	-	-	-	-
Aportaciones a la seguridad social	-	-	-	-	-	-	-	-	-
Aportaciones a fondos de estabilización	-	-	-	-	-	-	-	-	-
Aportaciones a fondos de inversión y restructura de pensiones	-	-	-	-	-	-	-	-	-
Programas de Gasto Federalizado (Gobierno Federal)	-	-	-	-	-	-	-	-	-
Gasto Federalizado	-	-	-	-	-	-	-	-	-





Informe de Avance de Gestión Financiera Cuarto Trimestre 2020

Participaciones a entidades federativas y municipios	-	-	-	-	-	-	-
Costo financiero, deuda o apoyo de deudores y ahorradores de la banca	-	-	-	-	-	-	-
Adeudos de ejercicios fiscales anteriores	-	-	-	-	-	-	-
<b>Total del Gasto</b>	<b>350,812,964</b>	<b>29,449,652</b>	<b>380,262,616</b>	<b>339,593,328</b>	<b>339,534,330</b>	<b>40,669,288</b>	

# Informe de Avance de Gestión Financiera Cuarto Trimestre 2020



GOBIERNO DEL ESTADO DE NUEVO LEÓN  
 SECRETARÍA DE FINANZAS Y TESORERÍA GENERAL DEL ESTADO  
 PRESUPUESTO POR RESULTADOS  
 REPORTE DE AVANCE FÍSICO - FINANCIERO 2020

INSTITUCIÓN: COLEGIO DE ESTUDIOS CIENTÍFICOS Y TECNOLÓGICOS (CECTE)  
 NOMBRE DEL PROGRAMA: CECTE NI EDUCACIÓN TECNOLÓGICA  
 TEMA DEL PER: EDUCACIÓN

OBJETIVO: ALCANZAR LA COBERTURA TOTAL EN MATERIA DE EDUCACIÓN  
 ESTRATEGIA: GARANTIZAR EL EFECTIVO A LA EDUCACIÓN CON EQUIDAD E INCLUSIÓN PARA TODA LA POBLACION  
 BENEFICIARIO (PO)/AE: PERSONAS- ALUMNOS DEL CECTE

VALOR DEL PROGRAMA PRESUPUESTARIO

MONTO	AVANCE FINANCIERO			
	I	II	III	IV
380,262,516.00				
TRIMESTRE				
MONTO	76,651,245	119,786,946	180,615,717	326,488,088
PROCENTUAL	20.10	31.50	47.50	86.59

CLASIFICACIÓN PROGRAMÁTICA: N20E02206  
 CP CONALC "Modalidad" E

RESUMEN NARRATIVO	INDICADOR	INDICADORES FÓRMULA	FRECUENCIA	META ANUAL	LINEA BASE	SEMESTRE		AVANCE FÍSICO				FUENTE DE INFORMACIÓN Y FUENTE DE INFORMACION	SUPPORTOS	
						I	II	ANO	TRIMESTRE	TRIMESTRE	TRIMESTRE			TRIMESTRE
CONTRIBUIR A INCREMENTAR A LA TASA BRUTA DE COBERTURA EN LA EDUCACIÓN MEDIA SUPERIOR MEDIANTE LA OFERTA DE BACHILLARATO GENERAL O TECNOLÓGICA	TASA BRUTA DE COBERTURA DE EDUCACIÓN MEDIA SUPERIOR	(MATERIA DE EL CECTE CICLO ESCOLAR I / POBLACION DE 15 A 17 AÑOS DE EDAD) *100	ANUAL	5.00	12,484.00	2.82	3.09	4.83	4.94	5.07			SISTEMA DE CONTROL ESCOLAR DEL CECTE / DIRECCIÓN ACADÉMICA	SE CUENTA CON PERSONAL CAPACITADO, INFORMATIVA EDUCATIVA DE CALIDAD Y PROGRAMAS DE MONITORIA LOS ALUMNOS
LAS PERSONAS ALUMNOS DEL CECTE FINALIZAN SATISFACTORIAMENTE SU EDUCACIÓN MEDIA SUPERIOR GENERAL O TECNOLÓGICA	Eficiencia Terminal en el CECTE	(ALUMNOS EGRESADOS EN LA GENERACION I - ALUMNOS QUE INGRESARON EN LA GENERACION I - 3)*100	ANUAL	74.00	59.33	-8.73	-5.60	-2.4	7.11	59.18			MEDIOS DE VERIFICACION Y FUENTE DE INFORMACION	EL CECTE CUENTA CON PERSONAL DOCENTE CERTIFICADO Y CAPACITADO E INFORMATIVA EDUCATIVA DE CALIDAD PARA EL SERVICIO DE EDUCACION MEDIA
RESUMEN NARRATIVO	INDICADOR	INDICADORES FÓRMULA	FRECUENCIA	META ANUAL	LINEA BASE	SEMESTRE		AVANCE FÍSICO				FUENTE DE VERIFICACION Y FUENTE DE INFORMACION	SUPPORTOS	
C3. SERVICIO DE EDUCACIÓN MEDIA SUPERIOR OTORGANDO	TASA DE VINCULACIÓN DE MATRICULA EN LOS PLANTILES DEL CECTE	(MATRICULA DEL CECTE CICLO ESCOLAR I - MATRICULA DEL CECTE CICLO ESCOLAR I - 1) / MATRICULA DEL CECTE CICLO ESCOLAR I *100	SEMESTRAL	3.00	12,484.00	0.11	0.11						ESTADOS DEL DEPARTAMENTO DE PLANES Y PROGRAMAS / DIRECCIÓN ACADÉMICA	SE CUENTA CON LIBROS, IMPRESOS Y PERSONAL RESPONSABLE PARA LA DISTRIBUCIÓN A PLANTILES DE MATERIAL DIDACTICO
C3. MATERIAL DIDACTICO ENTREGANDO	POCIENTA DE DISTRIBUCION DEL MATERIAL DIDACTICO	(ALUMNOS ATENDIDOS CON PROCURE DE LIBROS / TOTAL DE ALUMNOS EN EL CECTE) *100	SEMESTRAL	100.00	12,484.00	NO SE DA	degradal 15% (1.900 millones Impresos)						ESTADOS DEL DEPARTAMENTO DE PLANES Y PROGRAMAS / DIRECCIÓN ACADÉMICA	EL ALUMNO MEDIA SU BENEFICIO ACADÉMICO AL CONTAR CON TITULOS Y ORIENTADORES CAPACITADOS
C3. TUTORIAS Y ORIENTACION EDUCATIVA BIRINDUAS	POCIENTA DE ALUMNOS CON TUTORIAS Y ORIENTACIONES BIRINDUAS	(ALUMNOS CON TUTORIAS Y ORIENTACIONES BIRINDUAS / TOTAL DE ALUMNOS EN EL CECTE) *100	SEMESTRAL	100.00	8,858.00	85.00	100%						INFORMES Y REGISTROS DE LA DIRECCIÓN ACADÉMICA	LOS ALUMNOS CUENTAN CON ACTIVIDADES QUE FORTALECEN SU FORMACIÓN INTEGRAL EL CECTE CUENTA CON CONVENCIONES DE VINCULACIÓN TEMPORAL PARA EL DESARROLLO DE LAS PRÁCTICAS PROFESIONALES
C4. EVENTOS ARTÍSTICO CULTURALES, TECNOLÓGICOS Y CIVICOS DE PERSONAS BIRINDUAS	POCIENTA DE ALUMNOS QUE PARTICIPAN EN LOS EVENTOS BIRINDUAS	(ALUMNOS CON PARTICIPACIÓN EN EVENTOS BIRINDUAS / TOTAL DE ALUMNOS EN EL CECTE) *100	SEMESTRAL	100.00	3,609.00	57.00	38.00						INFORME DE LA DIRECCIÓN DE VINCULACIÓN	
C5. PRÁCTICAS PROFESIONALES ASIGNADAS	POCIENTA DE ALUMNOS EN PRÁCTICAS PROFESIONALES ASIGNADOS	(ALUMNOS EN PRÁCTICAS PROFESIONALES ASIGNADOS / TOTAL DE ALUMNOS EN EL BACHILLARATO TECNOLÓGICO EN EL CECTE) *100	SEMESTRAL	50.00	1,800.00	55.00	19.00						INFORME DE LA DIRECCIÓN DE VINCULACIÓN / DIRECCIÓN DE VINCULACIÓN	





Informe de Avance de Gestión Financiera Cuarto Trimestre 2020

CI. SERVICIO DE EDUCACIÓN MEDIA SUPERIOR OTORGADO

ACTIVIDADES (Procesos)	ATCI. REGISTRO DE INSCRIPCIÓN DE ALUMNOS	PORCENTAJE DE INSCRIPCIONES REALIZADAS	(CANTIDAD DE ALUMNOS INSCRITOS / CANTIDAD DE ALUMNOS PROGRAMADOS A INSCRIBIR) *100	TRIMESTRAL	100.00	93.33	95.33	96.17	100%	LISTA DE ALUMNOS (REDIS) DE LOS PLANTELES VALIDADOS POR SERVICIOS ESCOLARES DE LA DIRECCION ACADÉMICA	SE CUENTA CON LOS RECURSOS PARA LA PROMOCIÓN Y OFERTA EDUCATIVA, ASÍ COMO CON EL PERSONAL, EQUIPO Y MATERIALES NECESARIOS PARA DESARROLLAR LA ACTIVIDAD
	A2CI. ASIGNACIÓN DE CARGA ACADÉMICA AL DOCENTE	PORCENTAJE DE DOCENTES CON CARGA ACADÉMICA	(DOCENTES CON CARGA ACADÉMICA ASIGNADA / TOTAL DE DOCENTES DEL CECYTENL) *100	TRIMESTRAL	100.00	92.42	92.42	100.00	100%	FORMATOS DE DISTRIBUCIÓN DE LA DIRECCION ACADÉMICA	SE CUENTA CON PERSONAL DOCENTE DISPONIBLE Y CAPACITADO, ASÍ COMO CON EL EQUIPO Y MATERIALES NECESARIOS PARA DESARROLLAR LA ACTIVIDAD
	A3CI. ASIGNACIÓN DE GRUPO POR GRADO ACADÉMICO Y CARRERA	PORCENTAJE DE GRUPOS POR GRADO ACADÉMICO Y CARRERA ASIGNADOS	(CANTIDAD DE GRUPOS ASIGNADOS / CANTIDAD DE GRUPOS PROGRAMADOS) *100	TRIMESTRAL	100.00	100.00	100.00	100.00	100%	FORMATOS DE DISTRIBUCIÓN DE LA DIRECCION ACADÉMICA Y REPORTES DE DIRECTORES DE PLANTELES	SE CUENTA CON PERSONAL DOCENTE DISPONIBLE Y CAPACITADO, ASÍ COMO CON EL EQUIPO Y MATERIALES NECESARIOS PARA DESARROLLAR LA ACTIVIDAD
	A4CI. IMPARTICIÓN DE CLASES	PORCENTAJE DE HORAS CLASE IMPARTIDAS	(HORAS CLASES IMPARTIDAS / HORAS CLASES PROGRAMADAS) *100	TRIMESTRAL	100.00	100.00	100.00	100.00	100%	FORMATOS Y REGISTROS DE ASISTENCIA DE LOS DIRECTORES DE PLANTELES	SE CUENTA CON PERSONAL DOCENTE DISPONIBLE Y CAPACITADO, ASÍ COMO CON EL EQUIPO Y MATERIALES NECESARIOS PARA DESARROLLAR LA ACTIVIDAD
	A5CI. EVALUACIÓN DEL DESEMPEÑO ACADÉMICO	PORCENTAJE DE EVALUACIÓN DEL DESEMPEÑO ACADÉMICO REALIZADAS	(EVALUACIONES DEL DESEMPEÑO ACADÉMICO REALIZADAS / EVALUACIONES DEL DESEMPEÑO ACADÉMICO PROGRAMADAS) *100	TRIMESTRAL	100.00	0.00	0.00	0.00	100%	REGISTROS DE LA DIRECCION ACADÉMICA Y DIRECTORES DE PLANTELES	SE CUENTA CON PERSONAL DOCENTE DISPONIBLE Y CAPACITADO, ASÍ COMO CON EL EQUIPO Y MATERIALES NECESARIOS PARA DESARROLLAR LA ACTIVIDAD

# Informe de Avance de Gestión Financiera Cuarto Trimestre 2020



Secretaría de Finanzas y Tesorería General del Estado  
 Nuevo León Siempre Avanzando

C3. MATERIAL DIDACTICO ENTREGADO													
ACTIVIDADES (Procesos)	A1C1. REUNION ESTATAL DE ACADMIAS PARA REVISION Y EDICION DE LIBROS	PORCENTAJE DE MATERIAL A ELABORAR PARA EL SEMESTRE	(TOTAL DE MATERIAL A ELABORAR / TOTAL DE MATERIAL REQUERIDO POR LAS MATERIAS)*100	TRIMESTRAL	100.00			100.00	100.00	100.00	100%	RECURSOS DEL DEPARTAMENTO DE PLANES Y PROGRAMAS (ACTAS) / DIRECCION ACADÉMICA	SE CUENTA CON LOS RECURSOS HUMANOS Y TÉCNICOS PARA REALIZAR LAS REUNIONES ESTATALES DE ACADMIAS
	A1C2. SEGUIMIENTO DE ACUERDOS TOMADOS EN LA REUNION DE ACADMIAS ESTATALES	PORCENTAJE DE CUMPLIMIENTO DE ACUERDOS	(TOTAL DE ACUERDOS CUMPLIDOS / TOTAL DE ACUERDOS TOMADOS)*100	TRIMESTRAL	100.00	82.00	73.00	100.00	100.00	100%	REPORTE DEL DEPARTAMENTO DE PLANES Y PROGRAMAS (ACTAS) / DIRECCION ACADÉMICA	SE CUENTA CON LOS RECURSOS PARA DAR SEGUIMIENTO Y CUMPLIR LOS ACUERDOS SOLICITADOS POR LOS DOCENTES AL 100%	
	A1C3. RECOPIACION DE MATERIAL DIDACTICO ELABORADO (LIBROS-MANUALES Y BANCOS DE FACTIVOS)	PORCENTAJE DE MATERIAL REALIZADO	(TOTAL DE MATERIAL DIDACTICO ELABORADO / TOTAL DE MATERIAL DIDACTICO PROGRAMADO)*100	TRIMESTRAL	100.00	100.00	100.00	100.00	100.00	100%	REPORTE DEL DEPARTAMENTO DE PLANES Y PROGRAMAS (ACTAS) / DIRECCION ACADÉMICA	SE RECIBIO MATERIAL DIDACTICO PARA REVISION Y FORMARLO	
ACTIVIDADES (Procesos)	A1C2. FORMATO DE LIBROS RECIBIDOS	PORCENTAJE DE LIBROS CON FORMATO	(LIBROS CON FORMATO / TOTAL DE LIBROS RECIBIDOS)*100	TRIMESTRAL	100.00	100.00	100.00	100.00	100%	REPORTE DEL DEPARTAMENTO DE PLANES Y PROGRAMAS / DIRECCION ACADÉMICA	SE CUENTA CON LOS LIBROS CON EL FORMATO CORRESPONDIENTE PARA IMPRESION		
	A1C2. IMPRESION DE LIBROS	PORCENTAJE DE LIBROS IMPRESOS	(LIBROS IMPRESOS / LIBROS SOLICITADOS A IMPRESION)*100	TRIMESTRAL	100.00	NO DATO	NO DATO	0.00	13%	REPORTE DEL DEPARTAMENTO DE PLANES Y PROGRAMAS (ACTAS) / DIRECCION ACADÉMICA	SE CUENTA CON LOS LIBROS IMPRESOS		
	A1C3. REUNION DE ACADMIAS ESTATAL DE ORIENTACION EDUCATIVA Y TUTORIAS	PORCENTAJE DE PLANTELES CON PROGRAMAS DE TUTORIAS	(PLANTELES CON PROGRAMAS DE TUTORIAS / PLANTELES DEL CECYTEM)*100	TRIMESTRAL	100.00	100.00	100.00	100.00	80%	BITACORAS DEL DEPARTAMENTO DE PLANES Y PROGRAMAS (INFORMES) / DIRECCION ACADÉMICA	SE CUENTA CON LOS RECURSOS HUMANOS Y TÉCNICOS PARA REALIZAR LAS REUNIONES ESTATALES DE ACADMIAS		
ACTIVIDADES (Procesos)	A1C3. REUNION DE ACADMIAS LOCAL DE ORIENTACION EDUCATIVA Y TUTORIAS	PORCENTAJE DE DOCENTES QUE IMPARTEN TUTORIAS	(DOCENTES DEL CECYTEM CON PROGRAMA DE TUTORIAS / DOCENTES DEL CECYTEM)*100	TRIMESTRAL	100.00	100.00	100.00	100.00	80%	REGISTROS DEL DEPARTAMENTO DE PLANES Y PROGRAMAS (ACTA) / DIRECCION ACADÉMICA	SE CUENTA CON LOS DOCENTES PARA LA CLABRER EL PROGRAMA DE TUTORIAS		
	A1C3. DETECCION DE ALUMNOS CON PROBLEMAS ACADMICOS Y PSICOSOCIALES	PORCENTAJE DE ALUMNOS DETECTADOS CON PROBLEMAS PSICOSOCIALES	(TOTAL DE ALUMNOS DETECTADOS CON PROBLEMAS PSICOSOCIALES / TOTAL DE ALUMNOS ATENDIDOS EN EL PROGRAMA DE TUTORIAS)*100	TRIMESTRAL	100.00	38.00	23.00	0.00	10%	REGISTROS DEL DEPARTAMENTO DE PLANES Y PROGRAMAS (INFORMES) / DIRECCION ACADÉMICA	SE CUENTA CON LOS DOCENTES Y RECURSOS TÉCNICOS PARA LA IDENTIFICACION Y ATENCION DE ESTUDIANTES EN RIESGO		
	A1C3. SEGUIMIENTO DE ALUMNOS EN PROBLEMAS	PORCENTAJE DE ALUMNOS CON CAMBIO FAVORABLE EN COMPORTAMIENTO	(TOTAL DE ALUMNOS CON CAMBIO FAVORABLE / TOTAL DE ALUMNOS ATENDIDOS EN EL PROGRAMA DE TUTORIAS)*100	TRIMESTRAL	100.00	64.00	23.00	0.00	100%	REGISTROS DEL DEPARTAMENTO DE PLANES Y PROGRAMAS (INFORMES) / DIRECCION ACADÉMICA	SE CUENTA CON LOS ALUMNOS INSERTOS EN EL PROGRAMA DE TUTORIAS Y TUBORIAS		
ACTIVIDADES (Procesos)	A1C3. REPORTES DE TUTORIAS Y ORIENTACION EDUCATIVA	PORCENTAJE DE INFORMES DE TUTORIAS Y ORIENTACION EDUCATIVA DE LOS PLANTELES	(INFORMES RECIBIDOS / PLANTELES EN EL PROGRAMA DE TUTORIAS)*100	TRIMESTRAL	100.00	100.00	36.00	0.00	100%	REPORTES DEL DEPARTAMENTO DE PLANES Y PROGRAMAS (INFORMES) / DIRECCION ACADÉMICA	SE CUENTA CON INFORMES DE CUMPLIMIENTO DE CADA PLANTEL		





Informe de Avance de Gestión Financiera Cuarto Trimestre 2020

C4. EVENTOS ARTÍSTICO-CULTURALES, TECNOLÓGICOS Y CIVICOS-DEPORTIVOS BRINDADOS		(CONVOCATORIAS EMITIDAS / CONVOCATORIAS PROGRAMADAS AL AÑO)*100	TRIMESTRAL	100.00	NO DATO	11.10	100.00	60.00	COMVOCATORIAS DE LA DIRECCIÓN DE VINCULACION	SE CUENTA CON PERSONAL ESPECIALIZADO EN CADA ACTIVIDAD SE CUENTA CON RECURSOS ECONÓMICOS PARA EL EVENTO
ACTIVIDADES (Procesos)	A1C4. EMISIÓN DE CONVOCATORIA ESTATAL	PORCENTAJE DE CONVOCATORIAS EMITIDAS	TRIMESTRAL	100.00	NO DATO	11.10	100.00	60.00		
	A2C4. REGISTRO DE PLANTELES PARTICIPANTES	PORCENTAJE DE PLANTELES PARTICIPANTES	TRIMESTRAL	100.00	NO DATO	62.50	94.00	62.00	LISTADOS DE LA DIRECCIÓN DE VINCULACION	
	A3C4. REALIZACIÓN DE LOS EVENTOS	PORCENTAJE DE EVENTOS REALIZADOS	TRIMESTRAL	100.00	NO DATO	60.00	100.00	100.00	INFORME DE LA DIRECCIÓN DE VINCULACION	SE CUENTA CON RECURSOS ECONÓMICOS PARA EL EVENTO
C5. PRÁCTICAS PROFESIONALES ASIGNADAS										
ACTIVIDADES (Procesos)	A1C5. RECEPCIÓN DE SOLICITUD DE ESTUDIANTES POR PARTE DE LAS EMPRESAS	PORCENTAJE DE ESTUDIANTES SOLICITADOS POR LAS EMPRESAS	TRIMESTRAL	36.00	27.30	25.50	20.00	18.00	REGISTROS DE ESTUDIANTES SOLICITADOS POR EMPRESAS / DIRECCIÓN DE VINCULACIÓN Y COORDINADORES DE LOS PLANTELES	LOS ESTUDIANTES ESTÁN EN LA MEJOR DISPONIBILIDAD DE CONTRATARSE
	A2C5. SELECCIÓN DE ESTUDIANTES	PORCENTAJE DE ESTUDIANTES ELEGIDOS	TRIMESTRAL	36.00	37.90	39.90	20.00	18.00	REGISTROS DE LA DIRECCIÓN DE VINCULACION Y COORDINADORES DE LOS PLANTELES	SE CUENTA CON EL PERSONAL EN EL CECYTE QUE REALIZA UNA PRESELECCIÓN
	A3C5. FIRMA DE CONVENIO DE COLABORACIÓN EMPRESA - CECYTE	PORCENTAJE DE ESTUDIANTES CONTRATADOS	TRIMESTRAL	36.00	3.00	2.30	0.00	18.00	INFORME DE LA DIRECCIÓN DE VINCULACION Y COORDINADORES DE LOS PLANTELES	SE CUENTA CON LA VINCULACIÓN FORMAL ENTRE LA EMPRESA Y EL CECYTE



## ANEXOS



**Informe de Avance de Gestión Financiera Cuarto Trimestre 2020**

<b>Informe de Avance de Gestión Financiera del Cuarto Trimestre del 2020</b> Relación de Bienes muebles que Componen el Patrimonio al 31 de Diciembre de 2020 (Pesos) Colegio de Estudios Científicos y Tecnológicos del Estado de Nuevo León		
Código	Descripción del Bien Mueble	Valor en Libros
Nota.- Se anexa CD y archivo PDF incluyendo todos los activos.		

<b>Informe de Avance de Gestión Financiera del Cuarto Trimestre del 2020</b> Relación de Bienes Inmuebles que Componen el Patrimonio al 31 de Diciembre 2020 (Pesos) Colegio de Estudios Científicos y Tecnológicos del Estado de Nuevo León		
Código	Descripción del Bien Inmueble	Valor en Libros
Nota.- Se anexa CD y archivo PDF incluyendo todos los activos.		

Informe de Avance de Gestión Financiera Cuarto Trimestre 2020



Secretaría de Finanzas y Tesorería General del Estado  
 Nuevo León Siempre Ascendiendo

Informe de Avance de Gestión Financiera del Cuarto Trimestre de 2020  
 Relación de cuentas bancarias productivas específicas al 31 de Diciembre de 2020  
 Colegio de Estudios Científicos y Tecnológicos del Estado de Nuevo León

Fondo, Programa o Convenio	Datos de la Cuenta Bancaria	
	Institución Bancaria	Número de Cuenta
Convenio Estatal	HSBC	4012060455
Convenio Federal	HSBC	4057414674
Convenio Federal 2020	HSBC	4064433964
Ingresos Propios	Grupo Financiero BANORTE	220942845
Ingresos Propios	Banco Afirme	108132760
Nomina	Grupo Financiero BANORTE	51373758
camisetas planteles	Grupo Financiero BANORTE	476095043



Informe de Avance de Gestión Financiera Cuarto Trimestre 2020

Formato 6 a)

Colegio de Estudios Científicos y Tecnológicos del Estado de Nuevo León  
 Informe de Avance de Gestión Financiera del Cuarto Trimestre del 2020  
 Estado Analítico del Ejercicio del presupuesto de Egresos  
 Clasificación por objeto del Gasto (capítulo y Concepto)

(pesos)

Del 1 de Enero al 31 de Diciembre de 2020

Concepto	Egresos						
	Aprobado (d)	Ampliaciones/ (Reducciones)	Egresos Modificado	Devengado	Pagado	Subejercicio (e)	
<b>I. Gasto No Etiquetado (I= A+B+C+D+E+F+G+H+I)</b>	<b>350,812,964</b>	<b>29,449,652</b>	<b>380,262,616</b>	<b>339,593,328</b>	<b>339,534,330</b>	<b>40,689,288</b>	
<b>A. Servicios Personales (A=a1+a2+a3+a4+a5+a6+a7)</b>	<b>299,576,770</b>	<b>42,201,256</b>	<b>341,778,026</b>	<b>323,203,196</b>	<b>323,203,196</b>	<b>18,574,830</b>	
a1) Remuneraciones al personal de Carácter Permanente	150,730,347	-	149,676,663	146,046,448	146,046,448	3,630,214	
a2) Remuneraciones al personal de Carácter Transitorio	1	-	1	-	-	1	
a3) Remuneraciones Adicionales y Especiales	46,182,624	11,580,669	57,763,293	54,400,225	54,400,225	3,363,068	
a4) Seguridad Social	34,509,647	6,426,765	40,936,412	38,247,895	38,247,895	2,688,517	
a5) Otras prestaciones Sociales y Económicas	61,539,035	28,652,695	90,191,730	81,298,700	81,298,700	8,893,029	
a6) Previsiones	-	-	-	-	-	-	
a7) Pago de Estímulos al Servidor Público	6,615,116	3,405,188	3,209,928	3,209,928	3,209,928	-	
<b>B. Materiales y Suministros (B=b1+b2+b3+b4+b5+b6+b7+b8+b9)</b>	<b>15,936,440</b>	<b>5,843,425</b>	<b>10,093,014</b>	<b>2,465,471</b>	<b>2,465,471</b>	<b>7,627,543</b>	
b1) Materiales de Administración, Emisión de Documentos y Artículos Oficiales	7,303,113	2,515,090	4,788,024	1,815,779	1,815,779	2,972,245	
b2) Alimentos y Utensilios	836,130	727,985	108,145	44,050	44,050	64,096	
b3) Materias Primas y materiales de Producción y Comercialización	-	-	-	-	-	-	
b4) Materiales y Artículos de Construcción y de Reparación	3,120,450	907,895	2,212,554	13,345	13,345	2,199,210	
b5) Productos Químicos, Farmacéuticos y de Laboratorio	269,520	121,352	148,168	37,558	37,558	110,610	
b6) Combustibles, Lubricantes y Aditivos	1,026,765	593,000	433,765	266,847	266,847	166,917	
b7) Vestuario, Blancos, Prendas de Producción y Artículos Deportivos	1,059,678	602,344	457,334	15,478	15,478	441,856	



# Informe de Avance de Gestión Financiera Cuarto Trimestre 2020



Secretaría de  
Finanzas y Tesorería  
General del Estado  
*Nuevo León Siempre Ascendiendo*

b8) Materiales y Suministros para Seguridad	-	-	-	-	-	-	-	-
b9) Herramientas, Refacciones y Accesorios Menores	2,320,784	-	375,761	1,945,024	272,414	272,414	1,672,609	-
<b>C. Servicios Generales (C=c1+c2+c3+c4+c5+c6+c7+c8+c9)</b>	<b>32,299,755</b>	<b>-</b>	<b>7,752,068</b>	<b>24,547,687</b>	<b>11,212,141</b>	<b>11,153,144</b>	<b>13,335,546</b>	<b>-</b>
c1) Servicios Básicos	5,576,359	-	1,833,184	3,743,175	3,294,955	3,294,955	448,219	-
c2) Servicios de Arrendamiento	6,389,352	-	2,833,373	3,555,979	2,635,016	2,572,886	920,963	-
c3) Servicios Profesionales, Científicos, Técnicos y Otros Servicios	6,586,184	-	2,928,951	9,515,135	3,245,602	3,245,602	6,269,533	-
c4) Servicios Financieros, Bancarios y Comerciales	1,680,737	-	1,156,912	523,825	273,819	273,819	250,006	-
c5) Servicios de Instalación, Reparación, Mantenimiento y Conservación	5,825,878	-	2,710,296	3,115,581	614,476	617,608	2,501,105	-
c6) Servicios de Comunicación Social y Publicidad	657,805	-	144,293	802,098	-	-	802,098	-
c7) Servicio de Traslado y Viáticos	671,827	-	35,024	636,803	71,417	71,417	565,386	-
c8) Servicios Oficiales	1,266,693	-	933,758	332,934	165,355	165,355	167,580	-
c9) Otros Servicios Generales	3,644,921	-	1,322,764	2,322,157	911,501	911,501	1,410,656	-
<b>D. Transferencias, Asignaciones, Subsidios y Otras Ayudas (D=d1+d2+d3+d4+d5+d6+d7+d8+d9)</b>	<b>0</b>	<b>0</b>	<b>0</b>	<b>0</b>	<b>0</b>	<b>0</b>	<b>0</b>	<b>0</b>
d1) Transferencias Internas y Asignaciones al Sector Público	-	-	-	-	-	-	-	-
d2) Transferencias al Resto del Sector Público	-	-	-	-	-	-	-	-
d3) Subsidios y Subvenciones	-	-	-	-	-	-	-	-
d4) Ayudas Sociales	-	-	-	-	-	-	-	-
d5) Pensiones y Jubilaciones	-	-	-	-	-	-	-	-
d6) Transferencias a Fideicomisos, Mandatos y Otros Análogos	-	-	-	-	-	-	-	-
d7) Transferencias a la Seguridad Social	-	-	-	-	-	-	-	-
d8) Donativos	-	-	-	-	-	-	-	-
d9) Transferencias al Exterior	-	-	-	-	-	-	-	-
<b>E. Bienes Muebles, Inmuebles e Intangibles (E=e1+e2+e3+e4+e5+e6+e7+e8+e9)</b>	<b>3,000,000</b>	<b>843,889</b>	<b>3,843,889</b>	<b>2,712,520</b>	<b>2,712,520</b>	<b>2,712,520</b>	<b>1,131,369</b>	<b>-</b>
e1) Mobiliario y Equipo de Administración	1,000,000	-	811,032	188,968	188,968	188,968	188,968	-





Informe de Avance de Gestión Financiera Cuarto Trimestre 2020

e2) Mobiliario y Equipo Educativo y Recreativo	-	-	-	-	-	-	-	-	-
e3) Equipo e Instrumental Médico y de Laboratorio	-	-	-	-	-	-	-	-	-
e4) Vehículos y Equipo de Transporte	500,000	-	500,000	-	-	-	-	-	-
e5) Equipo de Defensa y Seguridad	-	-	-	-	-	-	-	-	-
e6) Maquinaria, Otros Equipos y Herramientas	1,500,000	2,154,921	3,654,921	2,523,552	2,523,552	1,131,369	-	-	-
e7) Activos Biológicos	-	-	-	-	-	-	-	-	-
e8) Bienes Inmuebles	-	-	-	-	-	-	-	-	-
e9) Activos Intangibles	-	-	-	-	-	-	-	-	-
<b>F. Inversión Pública (F=f1+f2+f3)</b>	<b>0</b>	<b>0</b>	<b>0</b>	<b>0</b>	<b>0</b>	<b>0</b>	<b>0</b>	<b>0</b>	<b>0</b>
f1) Obra Pública en Bienes de Dominio Público	-	-	-	-	-	-	-	-	-
f2) Obra Pública en Bienes Propios	-	-	-	-	-	-	-	-	-
f3) Proyectos Productivos y Acciones de Fomento	-	-	-	-	-	-	-	-	-
<b>G. Inversiones Financieras y Otras Provisiones (G=g1+g2+g3+g4+g5+g6+g7)</b>	<b>0</b>	<b>0</b>	<b>0</b>	<b>0</b>	<b>0</b>	<b>0</b>	<b>0</b>	<b>0</b>	<b>0</b>
g1) Inversiones para el Fomento de Actividades Productivas	-	-	-	-	-	-	-	-	-
g2) Acciones y Participaciones de Capital	-	-	-	-	-	-	-	-	-
g3) Compra de Títulos y Valores	-	-	-	-	-	-	-	-	-
g4) Concesión de Préstamos	-	-	-	-	-	-	-	-	-
g5) Inversiones en Fideicomiso y Mandatos	-	-	-	-	-	-	-	-	-
g6) Otras Inversiones Financieras	-	-	-	-	-	-	-	-	-
g7) Provisiones para Contingencias y otras Erogaciones Especiales	-	-	-	-	-	-	-	-	-
<b>H. Participaciones y Aportaciones (H=h1+h2+h3)</b>	<b>0</b>	<b>0</b>	<b>0</b>	<b>0</b>	<b>0</b>	<b>0</b>	<b>0</b>	<b>0</b>	<b>0</b>
h1) Participaciones	-	-	-	-	-	-	-	-	-
h2) Aportaciones	-	-	-	-	-	-	-	-	-
h3) Convenios	-	-	-	-	-	-	-	-	-
<b>I. Deuda Pública</b>	<b>0</b>	<b>0</b>	<b>0</b>	<b>0</b>	<b>0</b>	<b>0</b>	<b>0</b>	<b>0</b>	<b>0</b>
i1) Amortización de la Deuda Pública	-	-	-	-	-	-	-	-	-

# Informe de Avance de Gestión Financiera Cuarto Trimestre 2020



Secretaría de Finanzas y Tesorería General del Estado  
 Nuevo León Siempre Ascendiendo

12) Intereses de la Deuda Pública	-	-	-	-	-	-	-	-	-
13) Comisión de la Deuda Pública	-	-	-	-	-	-	-	-	-
14) Gastos de la deuda Pública	-	-	-	-	-	-	-	-	-
15) Costo por Coberturas	-	-	-	-	-	-	-	-	-
16) Apoyos Financieros	-	-	-	-	-	-	-	-	-
17) adeudos de Ejercicios Fiscales Anteriores (Aderfas)	-	-	-	-	-	-	-	-	-
<b>1. Gasto Etiquetado (= A+B+C+D+E+F+G+H+I)</b>	<b>0</b>	<b>0</b>	<b>0</b>	<b>0</b>	<b>0</b>	<b>0</b>	<b>0</b>	<b>0</b>	<b>0</b>
<b>A. Servicios Personales (A=a1+a2+a3+a4+a5+a6+a7)</b>	<b>0</b>	<b>0</b>	<b>0</b>	<b>0</b>	<b>0</b>	<b>0</b>	<b>0</b>	<b>0</b>	<b>0</b>
a1) Remuneraciones al personal de Carácter Permanente	-	-	-	-	-	-	-	-	-
a2) Remuneraciones al personal de Carácter Transitorio	-	-	-	-	-	-	-	-	-
a3) Remuneraciones Adicionales y Especiales	-	-	-	-	-	-	-	-	-
a4) Seguridad Social	-	-	-	-	-	-	-	-	-
a5) Otras prestaciones Sociales y Económicas	-	-	-	-	-	-	-	-	-
a6) Previsiones	-	-	-	-	-	-	-	-	-
a7) Pago de Estímulos al Servidor Público	-	-	-	-	-	-	-	-	-
<b>B. Materiales y Suministros (B=b1+b2+b3+b4+b5+b6+b7+b8+b9)</b>	<b>0</b>	<b>0</b>	<b>0</b>	<b>0</b>	<b>0</b>	<b>0</b>	<b>0</b>	<b>0</b>	<b>0</b>
b1) Materiales de Administración, Emisión de Documentos y Artículos Oficiales	-	-	-	-	-	-	-	-	-
Alimentos y Utensilios	-	-	-	-	-	-	-	-	-
b3) Materias Primas y materiales de Producción y Comercialización	-	-	-	-	-	-	-	-	-
b4) Materiales y Artículos de Construcción y de Reparación	-	-	-	-	-	-	-	-	-
b5) Productos Químicos, Farmacéuticos y de Laboratorio	-	-	-	-	-	-	-	-	-
b6) Combustibles, Lubricantes y Aditivos	-	-	-	-	-	-	-	-	-
b7) Vestuario, Blancos, Prendas de Producción y Artículos Deportivos	-	-	-	-	-	-	-	-	-
b8) Materiales y Suministros para Seguridad	-	-	-	-	-	-	-	-	-
b9) Herramientas, Refacciones y Accesorios Menores	-	-	-	-	-	-	-	-	-
<b>C. Servicios Generales (C=c1+c2+c3+c4+c5+c6+c7+c8+c9)</b>	<b>0</b>	<b>0</b>	<b>0</b>	<b>0</b>	<b>0</b>	<b>0</b>	<b>0</b>	<b>0</b>	<b>0</b>





# Informe de Avance de Gestión Financiera Cuarto Trimestre 2020



Secretaría de Finanzas y Tesorería General del Estado  
 Nuevo León Siempre Avanzando

e5) Equipo de Defensa y Seguridad	-	-	-	-	-	-	-	-	-
e6) Maquinaria, Otros Equipos y Herramientas	-	-	-	-	-	-	-	-	-
e7) Activos Biológicos	-	-	-	-	-	-	-	-	-
e8) Bienes Inmuebles	-	-	-	-	-	-	-	-	-
e9) Activos Intangibles	-	-	-	-	-	-	-	-	-
<b>F. Inversión Pública (F=f1+f2+f3)</b>	<b>0</b>	<b>0</b>	<b>0</b>	<b>0</b>	<b>0</b>	<b>0</b>	<b>0</b>	<b>0</b>	<b>0</b>
f1) Obra Pública en Bienes de Dominio Público	-	-	-	-	-	-	-	-	-
f2) Obra Pública en Bienes Propios	-	-	-	-	-	-	-	-	-
f3) Proyectos Productivos y Acciones de Fomento	-	-	-	-	-	-	-	-	-
<b>G. Inversiones Financieras y Otras Provisiones (G=g1+g2+g3+g4+g5+g6+g7)</b>	<b>0</b>	<b>0</b>	<b>0</b>	<b>0</b>	<b>0</b>	<b>0</b>	<b>0</b>	<b>0</b>	<b>0</b>
g1) Inversiones para el Fomento de Actividades Productivas	-	-	-	-	-	-	-	-	-
g2) Acciones y Participaciones de Capital	-	-	-	-	-	-	-	-	-
g3) Compra de Títulos y Valores	-	-	-	-	-	-	-	-	-
g4) Concesión de Préstamos	-	-	-	-	-	-	-	-	-
g5) Inversiones en Fideicomiso y Mandatos	-	-	-	-	-	-	-	-	-
g6) Otras Inversiones Financieras	-	-	-	-	-	-	-	-	-
g7) Provisiones para Contingencias y otras Erogaciones Especiales	-	-	-	-	-	-	-	-	-
<b>H. Participaciones y Aportaciones (H=h1+h2+h3)</b>	<b>0</b>	<b>0</b>	<b>0</b>	<b>0</b>	<b>0</b>	<b>0</b>	<b>0</b>	<b>0</b>	<b>0</b>
h1) Participaciones	-	-	-	-	-	-	-	-	-
h2) Aportaciones	-	-	-	-	-	-	-	-	-
h3) Convenios	-	-	-	-	-	-	-	-	-
<b>I. Deuda Pública</b>	<b>0</b>	<b>0</b>	<b>0</b>	<b>0</b>	<b>0</b>	<b>0</b>	<b>0</b>	<b>0</b>	<b>0</b>
i1) Amortización de la Deuda Pública	-	-	-	-	-	-	-	-	-
i2) Intereses de la Deuda Pública	-	-	-	-	-	-	-	-	-
i3) Comisión de la Deuda Pública	-	-	-	-	-	-	-	-	-
i4) Gastos de la deuda Pública	-	-	-	-	-	-	-	-	-





Informe de Avance de Gestión Financiera Cuarto Trimestre 2020

i5) Costo por Coberturas	-	-	-	-	-	-	-
i6) Apoyos Financieros	-	-	-	-	-	-	-
i7) adeudos de Ejercicios Fiscales Anteriores (Adefas)	-	-	-	-	-	-	-
<b>III. Total Egresos III= (i+iII)</b>	<b>350,812,964</b>	<b>29,449,652</b>	<b>380,262,616</b>	<b>339,593,328</b>	<b>339,534,330</b>	<b>40,669,288</b>	



## LEY DE DISCIPLINA FINANCIERA





## Informe de Avance de Gestión Financiera Cuarto Trimestre 2020

### Informe de Avance de Gestión Financiera del Cuarto Trimestre del 2020

#### Estado de Situación Financiera Detallada-LDF

Del 1 de Enero al 31 de Diciembre de 2020

#### Colegio de Estudios Científicos y Tecnológicos del Estado de Nuevo León

(Pesos)

Concepto	Cuarto Trim. 2020	ANUAL 2019	Concepto	Cuarto Trim. 2020	ANUAL 2019
<b>ACTIVO</b>					
<b>Activo Circulante</b>					
a) Efectivo y Equivalentes(a=a1+a2+a3+a4+a5+a6+a7)	67,561,300	10,460,027			
a1) Efectivo	-	4,945			
a2) Bancos/tesorería	66,936,887	9,858,228			
a3) Bancos/Dependencias y Otros	-	0			
a4) Inversiones temporales (hasta 3 meses)	624,413	596,854			
a5) Fondos en afectación Específica	-	0			
a6) Depósitos de Fondos de Terceros en Garantía y/o Administración	-	0			
a7) Otros Efectivos Equivalentes	-	0			
b) Derechos a Recibir Efectivo y Equivalentes(b=b1+b2+b3+b4+b5+b6+b7)	171,814,048	441,530,699			
b1) Inversiones Financieras a Corto Plazo	-	-			
<b>PASIVO</b>					
<b>Pasivo Circulante</b>					
a. Cuentas Por Pagar a Corto Plazo(a=a1+a2+a3+a4+a5+a6+a7+a8+a9)	226,980,946	132,704,163			
a1) Servicios Personales Por Pagar a Corto Plazo	114,046,167	0			
a2) Proveedores por Pagar a Corto Plazo	68,903,416	72,322,453			
a3) Contratistas por obras Públicas por pagar a Corto Plazo	-	0			
a4) Participaciones y Aportaciones por Pagar a Corto Plazo	-	0			
a5) Transferencias Otorgadas por Pagar a Corto Plazo	-	0			
a6) Intereses, Comisiones y Otros Gastos de la Deuda Pública por pagar a Corto Plazo	-	0			
a7) Retenciones y Contribuciones por pagar a Corto Plazo	18,570,050	33,445,955			
a8) Devoluciones de la Ley de Ingresos por Pagar a Corto Plazo	-	0			
a9) Otras Cuentas por Pagar a Corto Plazo	25,461,314	26,935,755			
b. Documentos por Pagar a Corto Plazo	-	-			
b1) Documentos Comerciales por Pagar a Corto Plazo	-	-			

# Informe de Avance de Gestión Financiera Cuarto Trimestre 2020



Secretaría de Finanzas y Tesorería General del Estado  
Nuevo León Siempre Ascendiendo

b2) Cuentas por Cobrar a Corto Plazo	-	-	b2) Documentos Comerciales por pagar a Corto plazo	-	-
b3) Deudores Diversos por Cobrar a Corto Plazo	1771,814,048	441,530,699	b3) Otros Documentos por Pagar a Corto Plazo	-	-
b4) Ingresos por recuperar a Corto Plazo	-	-	<b>c. Porción a Corto Plazo de la Deuda Pública a Largo Plazo(c=c1+c2)</b>	-	-
b5) Deudores por Anticipos de la Tesorería a Corto Plazo	-	-	c1) Porción a Corto Plazo de la Deuda Pública	-	-
b6) Prestamos otorgados a Corto Plazo	-	-	c2) Porción a Corto Plazo de Arrendamiento Financiero	-	-
b7) Otros Derechos a Recibir Efectivo y Equivalentes a Corto Plazo	-	-	<b>d. Títulos y Valores a Corto Plazo</b>	-	-
			<b>e. Pasivos Diferidos a Corto Plazo (de=e1+e2+e3)</b>	-	-
			e1) Ingresos Cobrados por Adelantado a Corto Plazo	-	-
			e2) Intereses Cobrados por Adelantado a Corto Plazo	-	-
			e3) Otros pasivos Diferidos a Corto Plazo	-	-
<b>c) Derechos a Recibir Bienes o Servicios(c=c1+c2+c3+c4+c5)</b>	-	-	<b>f. Fondos y Bienes de Terceros en Garantía y/o Administración a Corto Plazo</b>	-	-
c1) Anticipo a Proveedores por Adquisición de Bienes y Prestación de Servicios a Corto Plazo	-	-	(f=f1+f2+f3+f4+f5+f6)	-	-
c2) Anticipo a Proveedores por Adquisición de Bienes Inmuebles y Muebles a Corto Plazo	-	-	f1) Fondos de Garantía a Corto plazo	-	-
c3) Anticipo a proveedores por Adquisición de Bienes Intangibles a Corto Plazo	-	-	f2) Fondos de Administración a Corto Plazo	-	-
c4) Anticipo a Contratistas por Obras Públicas a Corto Plazo	-	-	f3) Fondos de Contingencia a Corto Plazo	-	-
c5) Otros Derechos a Recibir Bienes y Servicios a Corto Plazo	-	-	f4) Fondos de Fideicomiso Mandatos y Contratos Análogos a Corto Plazo	-	-
<b>d) Inventarios(d=d1+d2+d3+d4+d5)</b>	-	-	f5) Otros Fondos de terceros en Garantía y/o Administración a Corto Plazo	-	-
d1) Inventario de Mercancías por Venta	-	-	f6) Valores y Bienes de garantía a Corto Plazo	-	-
d2) Inventario de Mercancías Terminadas	-	-	<b>g. Provisiones a Corto Plazo (g=g1+g2+g3)</b>	6,110,001	35,574,019
d3) Inventario de Mercancías en Proceso	-	-	g1) Provisión para demandas y Juicios Corto Plazo	-	-
d4) Inventario de Materias Primas, Materiales y Suministros para Producción	-	-	g2) Provisión para Contingencias a Corto plazo	-	-





Informe de Avance de Gestión Financiera Cuarto Trimestre 2020

d5) Bienes en Tránsito	-	-	g3) Otras Provisiones a Corto Plazo	6,110,001	35,574,019
e) Almacenes	-	-	<b>h. Otros Pasivos a Corto Plazo (h=h1+h2+h3)</b>	-	-
<b>f) Estimación por Pérdida o Deterioro de Activos Circulantes = (f1+f2)</b>	<b>230,353,558</b>	<b>203,500</b>	h1) Ingresos por Clasificar	-	-
f1) Estimaciones para Cuentas Incobrables por Derechos a Recibir Efectivo o Equivalentes	230,353,558	203,500	h2) Recaudación por Participar	-	-
f2) Estimación por Deterioro de Inventarios	-	-	h3) Otros pasivos Circulantes	-	-
<b>g) Otros Activos Circulantes= (g1+g2+g3+g4)</b>	<b>197,700</b>	<b>135,050</b>			
g1) Valores en Garantía	197,700	135,050			
g2) Bienes en Garantía (excluye depósitos de fondos)	-	-			
g3) Bienes Derivados de Embargos, Decomisos, Asecuramientos y Dación en Pago	-	-			
g4) Adquisición con fondos de Terceros	-	-			
<b>IA. Total de Activos Circulantes(IA = a+b+c+d+e+f+g)</b>	<b>469,926,607</b>	<b>451,922,277</b>	<b>IIA. Total de Pasivo Circulante (IIA= a+b+c+d+e+f+g+h)</b>	<b>233,090,947</b>	<b>166,278,181</b>
<b>Activo No Circulante</b>			<b>Pasivo No Circulante</b>		
a. Inversiones Financieras a Largo Plazo	-	-	a. Cuentas por Pagar a Largo Plazo	-	-
b. Derechos a Recibir Efectivo o Equivalentes a Largo Plazo	-	0	b. Documentos por Pagar a Largo Plazo	-	-
c. Bienes Inmuebles, Infraestructura y Construcciones en Proceso	228,206,433	228,206,433	c. Deuda Pública a Largo Plazo	-	-
d. Bienes Muebles	44,246,832	42,149,052	d. Pasivos Diferidos a Largo Plazo	-	-
e. Activos Intangibles	784,458	784,458	e. Fondos y Bienes de Terceros en Garantía y/o en Administración a Largo Plazo	669,513	596,854
f. Depreciación, Deterioro y Amortización Acumulada de Bienes	89,513,199	(83,468,192)	f. Provisiones a Largo Plazo	22,954,900	22,954,900
g. Activos Diferidos	-	-			
h. Estimación por Pérdida o Deterioro de Activos no Circulantes	-	-			
i. Otros Activos no Circulantes	-	-			







## Informe de Avance de Gestión Financiera Cuarto Trimestre 2020

---

Bajo protesta de decir verdad declaramos que los Estados Financieros y sus Notas son razonablemente correctos y responsabilidad del emisor

Dr. Homero Rico Garza  
Director General

C.P. Leopoldo Aurelio Rodríguez Ita  
Director Administrativo

# Informe de Avance de Gestión Financiera Cuarto Trimestre 2020



Secretaría de Finanzas y Tesorería General del Estado  
Nuevo León Siempre Ascendiendo

**Colegio de Estudios Científicos y Tecnológicos del Estado de Nuevo León**  
**Informe de Avance de Gestión Financiera del Cuarto Trimestre del 2020**  
**Estado Analítico de la Deuda Pública y Otros Pasivos-LDF**  
**Del 1 de Enero al 31 de Diciembre de 2020 (b)**  
(Pesos)

Denominación de las Deuda Pública y Otros Pasivos	Saldo al 31 de Diciembre 2019-1(d)	Disposiciones del Periodo (e)	Amortizaciones del Periodo (f)	Revaluaciones, Reclasificaciones y otros Ajustes (g)	Saldo Final del Periodo (h) H=d+e+f+g	Pago de Intereses del Periodo (i)	Pago de Comisiones y demás costos asociados durante el Periodo
<b>1. Deuda Pública (1=A+B)</b>	0	0	0	0	0	0	0
<b>A. Corto Plazo (A=a1+a2+a3)</b>	0	0	0	0	0	0	0
a1) Instituciones de Crédito	-	-	-	-	-	-	-
a2) Títulos y Valores:	-	-	-	-	-	-	-
a3) Arrendamientos Financieros	-	-	-	-	-	-	-
<b>B. Largo Plazo (B=b4+1+b2+b3)</b>	0	0	0	0	0	0	0
b1) Instituciones de Crédito	-	-	-	-	-	-	-
b2) Títulos y Valores:	-	-	-	-	-	-	-
b3) Arrendamientos Financieros	-	-	-	-	-	-	-
<b>2. Otros Pasivos:</b>	191,829,935	64,885,425	-	-	256,715,360	-	-
<b>3. Total Deuda Pública y Otros Pasivos (3=1+2)</b>	191,829,935	64,885,425	-	-	256,715,360	-	-
<b>4.- Deuda Contingente (Informativo)</b>							





Informe de Avance de Gestión Financiera Cuarto Trimestre 2020


A. Deuda Contingente 1	-	-	-	-	-	-	-	-
B. Deuda Contingente 2	-	-	-	-	-	-	-	-
C. Deuda Contingente XXX	-	-	-	-	-	-	-	-
<b>5.- Valor de Instrumentos Bono cupón Cero 2 (informativo)</b>								
A. Instrumento Bono Cupón Cero 1	-	-	-	-	-	-	-	-
B. Instrumento Bono Cupón Cero 2	-	-	-	-	-	-	-	-
C. Instrumento Bono Cupón Cero XX	-	-	-	-	-	-	-	-

1 Se refiere a cualquier financiamiento sin fuente o garantía de pago definida, que sea asumida de manera solidaria o subsidiaria por las entidades Federativas con sus Municipios, organismos descentralizados y empresas en participación estatal mayoritaria y fidecomisos, locales o municipales, y por los Municipios con sus respectivos organismos descentralizados y empresas de participación municipal mayoritaria

2 Se refiere al valor del Bono cupón Cero que respalda el pago de los Créditos asociados al mismo

Obligaciones a Corto Plazo (k)	Monto Contratado (1)	Plazo Pactado (m)	Tasa de Interés (n)	Comisiones y Costos Relacionados (o)	Tasa Efectiva (p)
6. Obligaciones a Corto Plazo (informativo)					
A. Crédito 1					
B. Crédito 2					
C. Crédito XX					

  
 DR. Homero Rico Garza  
 Director General

  
 C.P. Leopoldo Aurelio Rodríguez Iba  
 Director Administrativo

# Informe de Avance de Gestión Financiera Cuarto Trimestre 2020



Secretaría de Finanzas y Tesorería General del Estado  
 Nuevo León Siempre Ascendiendo

## Collegio de Estudios Científicos y Tecnológicos del Estado de Nuevo León Informe de Avance de Gestión Financiera del Cuarto Trimestre del 2020 Informe Analítico de Obligaciones Diferentes de Financiamiento-LDF Del 1 de Enero al 31 de Diciembre 2020

(Pesos)

Denominación de las Obligaciones Diferentes de Financiamiento (c)	Fecha del Contrato (d)	Fecha de Inicio de operación del proyecto (e)	Fecha de vencimiento (f)	Monto de la Inversión pactado (g)	Plazo Pactado (h)	Monto promedio mensual del pago de la contraprestación (i)	Monto promedio mensual del pago de la contraprestación correspondiente al pago de Inversión (j)	Monto pagado de la Inversión de 2020 (k)	Monto pagado de la Inversión actualizado al 31 de DIC DE 2020 (l)	Saldo pendiente por pagar de la inversión al 31 de DIC de 2020 (m=g-l)
	(APP's) A=a+b+c+d)	0	0							
<b>A. Asociaciones Público Privadas</b>										
a) APP1	-	-	-	-	-	-	-	-	-	0
b) APP2	-	-	-	-	-	-	-	-	-	0
c) APP3	-	-	-	-	-	-	-	-	-	0
d)APP XX	-	-	-	-	-	-	-	-	-	0
<b>B. Otros Instrumentos (B=a+b+c+d)</b>	<b>0</b>	<b>0</b>	<b>0</b>	<b>0</b>	<b>0</b>	<b>0</b>	<b>0</b>	<b>0</b>	<b>0</b>	<b>0</b>
a) Otro Instrumento 1	-	-	-	-	-	-	-	-	-	0
b) Otro Instrumento 2	-	-	-	-	-	-	-	-	-	0





# Informe de Avance de Gestión Financiera Cuarto Trimestre 2020



Secretaría de Finanzas y Tesorería General del Estado  
 Nuevo León Siempre Avanzando

## Colegio de Estudios Científicos y Tecnológicos del Estado de Nuevo León Informe de Avance de Gestión Financiera del Cuarto Trimestre del 2020 Balance presupuestario LDF-LDF Del 1 de Enero al 31 de Diciembre de 2020

Concepto (c)	Estimado/ Aprobado	Devengado	Recaudado/Pagado
<b>A. Ingresos Totales (A=A1+A2+A3)</b>	<b>318,078,100</b>	<b>325,275,459</b>	<b>325,275,459</b>
A1. Ingresos de libre Disposición	172,222,999	169,327,468	169,327,468
A2. Transferencias Federales Etiquetadas	145,855,101	155,947,991	155,947,991
A3. Financiamiento Neto	-	-	-
<b>B. Egresos presupuestarios (B=B1+B2)</b>	<b>380,262,616</b>	<b>339,593,328</b>	<b>339,534,330</b>
B1. Gasto no Etiquetado (sin incluir Amortización de la Deuda Pública)	380,262,616	339,593,328	339,534,330
B2. Gasto Etiquetado (sin incluir la Deuda Pública)	-	-	-
<b>C. Remanente del Ejercicio Anterior (C=C1+C2)</b>	<b>0</b>	<b>0</b>	<b>0</b>
C1. Remanente de Ingresos de Libre Disposición aplicados al periodo	-	-	-
C2. Remanente de Transferencias Federales Etiquetadas Aplicadas en el periodo	-	-	-
<b>I. Balance Presupuestario (I=A-B+C)</b>	<b>62,184,516</b>	<b>14,317,869</b>	<b>14,258,871</b>
II. Balance Presupuestario sin Financiamiento Neto (II=I-A3)	62,184,516	14,317,869	14,258,871
III. Balance Presupuestario sin Financiamiento Neto y sin Remanentes del Ejercicio Anterior (III=II-C)	62,184,516	14,317,869	14,258,871





**Informe de Avance de Gestión Financiera Cuarto Trimestre 2020**

Concepto	Aprobado	Devengado	Pagado
<b>E. Intereses, Comisiones y Gastos de la Deuda (E=E1+E2)</b>	0	0	0
E1. Intereses, Comisiones y Gastos de la Deuda con Gasto No Etiquetado	-	-	-
E2. Intereses, Comisiones y Gastos de la Deuda con Gasto Etiquetado	-	-	-
<b>IV. Balance primario (IV=III+E)</b>	62,184,516	14,317,869	14,258,871

Concepto	Estimado /Aprobado	Devengado	Recaudado/Pagado
<b>F. Financiamiento (F=F1+F2)</b>	0	0	0
F1. Financiamiento con Fuente de Pagos de Ingresos libre Disposición	-	-	-
F2. Financiamiento con Fuente de Pagos de Transferencias Federales Etiquetadas	-	-	-
<b>G. Amortización de la Deuda (G=G1+G2)</b>	0	0	0
G1. Amortización de la Deuda Pública con Gasto no Etiquetado	-	-	-
G2. Amortización de la Deuda Pública con Gasto Etiquetado	-	-	-
<b>A3. Financiamiento Neto (A3=F-G)</b>			

Concepto	Estimado /Aprobado	Devengado	Recaudado/Pagado
A1. Ingresos de Libre Disposición	-	-	-

# Informe de Avance de Gestión Financiera Cuarto Trimestre 2020



Secretaría de Finanzas y Tesorería General del Estado  
 Nuevo León Siempre Avanzando

A3.1 Financiamiento Neto con Fuente de Pago de Ingresos de Libre Disposición (A3.1=F1-G1)	0	0	0
F1. Financiamiento con Fuente de Pago de Ingresos de Libre Disposición	-	-	-
G1. Amortización de la Deuda Pública con Gasto no Etiquetado	-	-	-
B1. Gasto No Etiquetado (sin incluir Amortización de la Deuda Pública)	-	-	-
C1. Remanentes de Ingresos de la Libre Disposición aplicados en el periodo	-	-	-
V. Balance Presupuestario de Recursos Disponibles (V=A1+A3.1 -B1+C1)	0	0	0
VI. Balance Presupuestario de Recursos Disponibles sin financiamiento (V=A1+A3.1 -B1+C1)	-	-	-
<b>Concepto</b>	<b>Estimado /Aprobado</b>	<b>Devengado</b>	<b>Recaudado/Pagado</b>
A2. Transferencias Federales Etiquetadas	-	-	-
A3.2 Financiamiento Neto con fuente de Pago de Transferencias Federales Etiquetadas (A3.2= F2-G2)	0	0	0
F2. Financiamiento con fuente de Pago de Transferencias Federales Etiquetadas	-	-	-
G2. Amortización de la Deuda pública con Gasto Etiquetado	-	-	-
B2. Gasto Etiquetado (sin incluir Amortización de la Deuda Pública)	-	-	-
C2. Remanentes de Transferencias Federales Etiquetadas aplicadas en el periodo	-	-	-
VII. Balance Presupuestario Recursos Etiquetados (VII=A2+A3.2-B2+C2)	0	0	0
VIII. Balance Presupuestario de recursos etiquetados sin financiamiento neto (VIII=VII+A3.2)	0	0	0





## Informe de Avance de Gestión Financiera Cuarto Trimestre 2020

### Colegio de Estudios Científicos y Tecnológicos del Estado de Nuevo León Informe de Avance de Gestión Financiera del Cuarto Trimestre del 2020 Estado de Ingresos Detallado

Del 1 de Enero al 31 de Diciembre de 2020  
(Pesos)

Concepto (c)	Ingreso					
	Estimado (d)	Ampliaciones y Reducciones	Modificado	Devengado	Recaudado	Diferencia (e)
<b>Ingresos de Libre Disposición</b>						
A. Impuestos	-	-	0	-	-	0
B. Cuotas y Aportaciones de Seguridad Social	-	-	0	-	-	0
C. Contribuciones de Mejoras	-	-	0	-	-	0
D. Derechos	-	-	0	-	-	0
E. Productos	-	-	0	-	-	0
F. Aprovechamientos	-	-	0	-	-	0
G. Ingresos por Ventas de Bienes y Prestación de Servicios	26,367,898	-	26,367,898	23,442,696	23,442,696	(2,925,202)
<b>H. Participaciones y Aportaciones (H=h1+h2+h3+h4+h5+h6+h7+h8+h9+h10+h11)</b>	<b>308,503,291</b>	<b>(162,648,190)</b>	<b>145,855,101</b>	<b>145,884,772</b>	<b>145,884,772</b>	<b>(162,618,519)</b>
h1) Fondo general de Participaciones	308,503,291	(162,648,190)	145,855,101	145,884,772	145,884,772	(162,618,519)
h2) Fondo de Fomento municipal	-	-	0	-	-	0
h3) Fondo de Fiscalización Recaudación	-	-	0	-	-	0
h4) Fondo de Compensación	-	-	0	-	-	0
h5) Fondo de Extracción de Hidrocarburos	-	-	0	-	-	0
h6) Impuesto Especial sobre Producción y Servicios	-	-	0	-	-	0
h7) 0.136% de la recaudación Federal Participable	-	-	0	-	-	0
h8) 3.17% Sobre extracción de petróleo	-	-	0	-	-	0
h9) Gasolina y Diésel	-	-	0	-	-	0
h10) Fondo de Impuesto sobre la Renta	-	-	0	-	-	0
h11) Fondo de Estabilización de los Ingresos de las Entidades Federativas	-	-	0	-	-	0
<b>I. Incentivos derivados de la Colaboración fiscal (I=i1+i2+i3+i4+i5)</b>	<b>0</b>	<b>0</b>	<b>0</b>	<b>0</b>	<b>0</b>	<b>0</b>
i1) Tenencia o Uso de Vehículos	-	-	0	-	-	0

# Informe de Avance de Gestión Financiera Cuarto Trimestre 2020



Secretaría de Finanzas y Tesorería General del Estado  
Nuevo León Siempre Avanzando

12) Fondo de Compensación ISAN	-	-	0	-	-	0
13) Impuesto Sobre Automóviles Nuevos	-	-	0	-	-	0
14) Fondo de Compensación de Repecos-Intermedios	-	-	0	-	-	0
15) Otros Incentivos Económicos	-	-	0	-	-	0
J. Transferencias y Asignaciones	134,364,485	11,490,616	145,855,101	155,947,991	155,947,991	21,583,506
K. Convenios	-	-	0	-	-	0
k1) Otros Convenios y Subsidios	-	-	0	-	-	0
L. Otros Ingresos de libre Disposición (L=(I+I2))	-	-	0	-	-	0
1) Participaciones en Ingresos locales	-	-	0	-	-	0
12) Otros Ingresos de Libre Disposición	-	-	0	-	-	0
<b>I. Total de Ingresos de Libre Disposición (I=A+B+C+D+E+F+G+H+I+J+K)</b>	<b>469,235,674</b>	<b>(151,157,574)</b>	<b>318,078,100</b>	<b>325,275,458</b>	<b>325,275,458</b>	<b>(143,960,216)</b>

## Ingresos Excedentes de Ingresos de Libre Disposición Transferencias Federales Etiquetadas

A. Aportaciones (A=a1+a2+a3+a4+a5+a6+a7+a8)	0	0	0	0	0	0
a1) Fondo de Aportaciones para la Nómina Educativa y Gasto Operativo	-	-	0	-	-	0
a2) Fondo de Aportaciones para los Servicios de Salud	-	-	0	-	-	0
a3) Fondo de Aportaciones para la Infraestructura Social	-	-	0	-	-	0
a4) Fondo de Aportaciones para el Fortalecimiento de los Municipios y de las Demarcaciones Territoriales del Distrito Federal	-	-	0	-	-	0
a5) Fondo de Aportaciones Múltiples	-	-	0	-	-	0
a6) Fondo de Aportaciones para la Educación Tecnológica y de Adultos	-	-	0	-	-	0
a7) Fondo de Aportaciones para la Seguridad Pública de los Estados y el D.F.	-	-	0	-	-	0
a8) Fondo de Aportaciones para el Fortalecimiento de las Entidades Federativas	-	-	0	-	-	0
B. Convenios (B=b1+b2+b3+b4)	0	0	0	0	0	0
b1) Convenios de protección Social en Salud	-	-	0	-	-	0
b2) Convenios de Descentralización	-	-	0	-	-	0
b3) Convenios de Reasignación	-	-	0	-	-	0
b4) Otros Convenios y Subsidios	-	-	0	-	-	0
C. Fondos Distintos de Aportaciones (C=c1+c2)	0	0	0	0	0	0
c1) Fondo para Entidades Federativas y Municipios Productores de Hidrocarburos	-	-	0	-	-	0
c2) Fondo Minero	-	-	0	-	-	0
D. Transferencia, Asignaciones, Subsidios, Subvenciones, Pensiones y Jubilaciones	-	-	0	-	-	0
E. Otras Transferencias Federales Etiquetadas	-	-	0	-	-	0





**Informe de Avance de Gestión Financiera Cuarto Trimestre 2020**

<b>II. Total de Transferencias Federales Etiquetadas (II=A+B+C+D+E)</b>	0	0	0	0	0	0
<b>III Ingresos Derivados de Financiamientos (III=A)</b>	0	0	0	0	0	0
A. Ingresos Derivados de Financiamientos	-	-	0	-	-	0
<b>IV. Total de Ingresos (IV=I+II+III)</b>	<b>469,235,674</b>	<b>(151,157,574)</b>	<b>318,078,100</b>	<b>325,275,458</b>	<b>325,275,458</b>	<b>(143,960,216)</b>
<b>Datos Informativos</b>						
1. Ingresos Derivados de Financiamientos con Fuente de pago de Ingresos de Libre Disposición	-	-	0	-	-	0
2. Ingresos derivados de financiamientos con fuente de pago de Transferencias Federales Etiquetadas	-	-	0	-	-	0
<b>3. Ingresos Derivados de Financiamientos (3=1+2)</b>	<b>0</b>	<b>0</b>	<b>0</b>	<b>0</b>	<b>0</b>	<b>0</b>

# Informe de Avance de Gestión Financiera Cuarto Trimestre 2020

## Informe de Avance de Gestión Financiera del Cuarto Trimestre del 2020 Colegio de Estudios Científicos y Tecnológicos del Estado de Nuevo León Estado Analítico del Ejercicio del Presupuesto de Egresos Clasificación Administrativa

Del 1 de Enero al 31 de Diciembre de 2020

Concepto	Egresos						Subejercicio (e)
	Aprobado (d)	Ampliaciones/ (Reducciones)	Modificado	Devengado	Pagado		
I. Gasto No Etiquetado (I=A+B+C+D+E+F+G+H) Colegio de Estudios Científicos y Tecnológicos del Estado de Nuevo León	350,812,964	29,449,652	380,262,616	339,593,328	339,534,330	40,669,288	-
Dependencia o Unidad Administrativa 2	-	-	-	-	-	-	-
Dependencia o Unidad Administrativa 3	-	-	-	-	-	-	-
Dependencia o Unidad Administrativa 4	-	-	-	-	-	-	-
Dependencia o Unidad Administrativa 5	-	-	-	-	-	-	-
Dependencia o Unidad Administrativa 6	-	-	-	-	-	-	-
Dependencia o Unidad Administrativa 7	-	-	-	-	-	-	-
Dependencia o Unidad Administrativa XXXX	-	-	-	-	-	-	-
II. Gasto Etiquetado (I)=A+B+C+D+E+F+G+H)	0	0	0	0	0	0	0
Dependencia o Unidad Administrativa 1	-	-	-	-	-	-	-
Dependencia o Unidad Administrativa 2	-	-	-	-	-	-	-
Dependencia o Unidad Administrativa 3	-	-	-	-	-	-	-
Dependencia o Unidad Administrativa 4	-	-	-	-	-	-	-
Dependencia o Unidad Administrativa 5	-	-	-	-	-	-	-





### Informe de Avance de Gestión Financiera Cuarto Trimestre 2020

Dependencia o Unidad Administrativa 6	-	-	-	-	-	-	-
Dependencia o Unidad Administrativa 7	-	-	-	-	-	-	-
Dependencia o Unidad Administrativa XXXX	-	-	-	-	-	-	-
III Total de Egresos (III=I+II)	350,812,964	29,449,652	380,262,616	339,593,328	339,534,330	40,669,288	

# Informe de Avance de Gestión Financiera Cuarto Trimestre 2020



Secretaría de Finanzas y Tesorería General del Estado  
 Nuevo León Siempre Ascendiendo

## Informe de Avance de Gestión Financiera del Cuarto Trimestre del 2020 Colegio de Estudios Científicos y Tecnológicos del Estado de Nuevo León Estado Analítico del Ejercicio del Presupuesto de Egresos Clasificación de Servicios personales por Categoría Del 1 de Enero al 31 de Diciembre de 2020

Concepto (c)	Egresos					
	Aprobado (d)	Ampliaciones/ (Reducciones)	Modificado	Devengado	Pagado	Subejercicio (e)
<b>I. Gasto No Etiquetado (I=A+B+C+D+E+F)</b>	<b>350,812,964</b>	<b>29,449,652</b>	<b>380,262,616</b>	<b>339,593,328</b>	<b>339,534,330</b>	<b>40,669,288</b>
A. Personal Administrativo y de Servicio Público	350,812,964	29,449,652	380,262,616	339,593,328	339,534,330	40,669,288
B. Magisterio	-	-	-	-	-	-
C. Servicios de Salud (C=c1+c2)	-	-	-	-	-	-
c1) Personal Administrativo	-	-	-	-	-	-
c2) Personal Médico, Paramédico y afín	-	-	-	-	-	-
D. Seguridad Pública	-	-	-	-	-	-
E. Gastos asociados a la implementación de nuevas Leyes Federales o reformas a las mismas (E=e1+e2)	0	0	0	0	0	0
e1) Nombre del Programa o ley 1	-	-	-	-	-	-
e2) Nombre del Programa o ley 2	-	-	-	-	-	-
F. Sentencias Laborales Definitivas	-	-	-	-	-	-
<b>II. Gasto Etiquetado (II=A+B+C+D+E+F+G+H)</b>	<b>0</b>	<b>0</b>	<b>0</b>	<b>0</b>	<b>0</b>	<b>0</b>





### Informe de Avance de Gestión Financiera Cuarto Trimestre 2020

A. Personal Administrativo y de Servicio Público	-	-	-	-	-
B. Magisterio	-	-	-	-	-
C. Servicios de Salud (C=c1+c2)	-	-	-	-	-
c1) Personal Administrativo	-	-	-	-	-
c2) Personal Médico, Paramédico y afin	-	-	-	-	-
D. Seguridad Pública	-	-	-	-	-
E. Gastos asociados a la implementación de nuevas Leyes Federales o reformas a las mismas (E=e1+e2)	0	0	0	0	0
e1) Nombre del Programa o ley 1	-	-	-	-	-
e2) Nombre del Programa o ley 2	-	-	-	-	-
F. Sentencias Laborales Definitivas	-	-	-	-	-
<b>III. Total de Gastos en Servicios Personales (III=I+II)</b>	<b>350,812,964</b>	<b>29,449,652</b>	<b>380,262,616</b>	<b>339,593,328</b>	<b>40,669,288</b>

# Informe de Avance de Gestión Financiera Cuarto Trimestre 2020

Formato 7 a)

**Colegio de Estudios Científicos y Tecnológicos del Estado de Nuevo León**  
**Informe de Avance de Gestión Financiera del Cuarto Trimestre del 2020**  
**Proyecciones de Ingresos**  
**(PESOS)**

**(CIFRAS NOMINALES)**

Concepto (b)	Año en Cuestión (de Iniciativa de Ley) c	Año 1 (d)	Año 2 (d)	Año 3 (d)	Año 4 (d)	Año 5 (d)
<b>1. Ingresos de Libre Disposición (1=A+B+C+D+E+F+G+H+I+J+K+L)</b>	<b>318,078,100</b>	<b>331,131,299</b>	<b>342,720,894</b>	<b>354,716,126</b>	<b>367,131,190</b>	<b>379,980,783</b>
A. Impuestos	-	-	-	-	-	-
B. Cuotas y Aportaciones de Seguridad Social	-	-	-	-	-	-
C. Contribuciones de Mejoras	-	-	-	-	-	-
D. Derechos	-	-	-	-	-	-
E. Productos	-	-	-	-	-	-
F. Aprovechamientos	-	-	-	-	-	-
G. Ingresos por Ventas de Bienes y prestación de Servicios	26,367,898	41,582,667	43,038,060	44,544,392	46,103,446	47,717,067
H. Participaciones	145,855,101	144,774,316	149,841,417	155,085,867	160,513,872	166,131,858
I. Incentivos Derivados de la Colaboración Fiscal	-	-	-	-	-	-
J. Transferencias y Asignaciones	145,855,101	144,774,316	149,841,417	155,085,867	160,513,872	166,131,858
K. Convenios	-	-	-	-	-	-
L. Otros Ingresos de Libre Disposición	-	-	-	-	-	-
<b>2. Transferencias Federales Etiquetadas (2=A+B+C+D+E)</b>	<b>0</b>	<b>0</b>	<b>0</b>	<b>0</b>	<b>0</b>	<b>0</b>





### Informe de Avance de Gestión Financiera Cuarto Trimestre 2020

A. Aportaciones	-	-	-	-	-	-	-
B. Convenios	-	-	-	-	-	-	-
C. Fondos Distintos de Aportaciones	-	-	-	-	-	-	-
D. Transferencias, Asignaciones, Subsidios, Subvenciones, Pensiones y Jubilaciones.	-	-	-	-	-	-	-
E. Otras Transferencias Federales Etiquetadas	-	-	-	-	-	-	-
<b>3. Ingresos Derivados de Financiamientos (3=A)</b>	<b>0</b>	<b>0</b>	<b>0</b>	<b>0</b>	<b>0</b>	<b>0</b>	<b>0</b>
A. Ingresos Derivados de Financiamiento	-	-	-	-	-	-	-
<b>4. Total de Ingresos Proyectados (4=1+2+3)</b>	<b>318,078,100</b>	<b>331,131,299</b>	<b>342,720,894</b>	<b>354,716,126</b>	<b>367,131,190</b>	<b>379,980,783</b>	
<b>Datos Informativos</b>							
1. Ingresos Derivados de Financiamientos con Fuente de Pago de Recursos de Libre Disposición	-	-	-	-	-	-	-
2. Ingresos Derivados de Financiamientos con Fuente de Pago de Transferencias Federales Etiquetadas	-	-	-	-	-	-	-
<b>3. Ingresos Derivados de Financiamientos (3=1+2)</b>	<b>318,078,100</b>	<b>331,131,299</b>	<b>342,720,894</b>	<b>354,716,126</b>	<b>367,131,190</b>	<b>379,980,783</b>	

# Informe de Avance de Gestión Financiera Cuarto Trimestre 2020

Formato 7 b)

## Colegio de Estudios Científicos y Tecnológicos del Estado de Nuevo León Informe de Avance de Gestión Financiera del Cuarto Trimestre del 2020 Proyecciones de Ingresos (PESOS)

(CIFRAS NOMINALES)

Concepto (b)	Año en Cuestión (de Iniciativa de ley) c	Año 1 (d)	Año 2 (d)	Año 3 (d)	Año 4 (d)	Año 5 (d)
<b>1. Gasto No Etiquetado (1=A+B+C+D+E+F+G+H+I+J+K+L)</b>	<b>380,262,616</b>	<b>334,292,927</b>	<b>345,993,180</b>	<b>358,102,941</b>	<b>370,636,543</b>	<b>383,608,823</b>
A. Servicios Personales	341,778,026	295,713,207	306,063,169	316,775,380	327,862,518	339,337,707
B. Materiales y Suministros	10,093,014	8,687,884	8,991,960	9,306,679	9,632,412	9,969,547
C. Servicios Generales	24,547,667	28,228,961	29,216,975	30,239,569	31,297,954	32,393,382
D. Transferencia, Asignaciones, Subsidios y Otras Ayudas	-	-	-	-	-	-
E. Bienes muebles, Inmuebles e Intangibles	3,843,889	1,662,875	1,721,076	1,781,313	1,843,659	1,908,187
F. Inversión Pública	-	-	-	-	-	-
G. Inversiones Financieras y otras provisiones	-	-	-	-	-	-
H. Participaciones y Aportaciones	-	-	-	-	-	-
I. Deuda Publica	-	-	-	-	-	-
<b>1. Gasto Etiquetado (1=A+B+C+D+E+F+G+H+I+J+K+L)</b>	<b>0</b>	<b>0</b>	<b>0</b>	<b>0</b>	<b>0</b>	<b>0</b>
A. Servicios Personales	-	-	-	-	-	-
B. Materiales y Suministros	-	-	-	-	-	-
C. Servicios Generales	-	-	-	-	-	-
D. Transferencia, Asignaciones, Subsidios y Otras Ayudas	-	-	-	-	-	-
E. Bienes muebles, Inmuebles e Intangibles	-	-	-	-	-	-





### Informe de Avance de Gestión Financiera Cuarto Trimestre 2020

F. Inversión Pública	-	-	-	-	-	-
G. Inversiones Financieras y otras provisiones	-	-	-	-	-	-
H. Participaciones y Aportaciones	-	-	-	-	-	-
I. Deuda Pública	-	-	-	-	-	-
<b>3. Total de Egresos Projectados (3=1+2)</b>	<b>380,262,616</b>	<b>334,292,927</b>	<b>345,993,180</b>	<b>358,102,941</b>	<b>370,636,543</b>	<b>383,608,823</b>

# Informe de Avance de Gestión Financiera Cuarto Trimestre 2020

Formato 7 c)

**Colegio de Estudios Científicos y Tecnológicos del Estado de Nuevo León**  
**Informe de Avance de Gestión Financiera del Cuarto Trimestre del 2020**  
**Resultados de Ingresos-LDF**  
 (PESOS)

Concepto (b)	Año 5 (c)	Año 4 (c)	Año 3 (c)	Año 2 (c)	Año 1 (c)	Año del Ejercicio Vigente 2 (d)
<b>1. Ingresos de Libre Disposición (1=A+B+C+D+E+F+G+H+I+J+K+L)</b>	<b>272,067,204</b>	<b>355,470,552</b>	<b>317,866,956</b>	<b>312,922,902</b>	<b>293,325,194</b>	<b>318,078,100</b>
A. Impuestos	-	-	-	-	-	-
B. Cuotas Y Aportaciones de Seguridad Social	-	-	-	-	-	-
C. Contribuciones de Mejoras	-	-	-	-	-	-
D. Derechos	-	-	-	-	-	-
E. Productos	-	-	-	-	-	-
F. Aprovechamientos	-	-	-	-	-	-
G. Ingresos por Ventas de Bienes y Prestación de Servicios	8,221,620	25,000,000	25,000,000	38,571,330	41,581,945	26367898
H. Participaciones	131,922,792	165,235,276	146,433,478	137,175,786	111,768,114	145855101
I. Incentivos Derivados de la Colaboración Fiscal	-	-	-	-	-	-
J. Transferencias y Asignaciones	131,922,792	165,235,276	146,433,478	137,175,786	139,975,135	145855101
K. Convenios	-	-	-	-	-	-
L. Otros Ingresos de Libre Disposición	-	-	-	-	-	-
<b>2. Transferencias Federales Etiquetadas (2=A+B+C+D+E)</b>	<b>0</b>	<b>0</b>	<b>0</b>	<b>0</b>	<b>0</b>	<b>0</b>
A. Aportaciones	-	-	-	-	-	-
B. Convenios	-	-	-	-	-	-
C. Fondos Distintos de Aportaciones	-	-	-	-	-	-
D. Transferencias, Asignaciones, Subsidios, Subvenciones, Pensiones y Jubilaciones.	-	-	-	-	-	-
E. Otras Transferencias Federales Etiquetadas	-	-	-	-	-	-





### Informe de Avance de Gestión Financiera Cuarto Trimestre 2020

<b>3. Ingresos Derivados de Financiamientos (3=A)</b>	<b>0</b>	<b>0</b>	<b>0</b>	<b>0</b>	<b>0</b>	<b>0</b>	<b>0</b>
A. Ingresos Derivados de Financiamiento	-	-	-	-	-	-	-
<b>4. Total de Ingresos Proyectados (4=1+2+3)</b>	<b>272,067,204</b>	<b>355,470,552</b>	<b>317,866,956</b>	<b>312,922,902</b>	<b>293,325,194</b>	<b>318,078,100</b>	
<b>Datos Informativos</b>							
1. Ingresos Derivados de Financiamientos con Fuente de Pago de Recursos de Libre Expresión	-	-	-	-	-	-	-
2. Ingresos Derivados de Financiamientos con Fuente de Pago de Transferencias Federales Etiquetadas	-	-	-	-	-	-	-
<b>3. Ingresos Derivados de Financiamientos (3=1+2)</b>	<b>272,067,204</b>	<b>355,470,552</b>	<b>317,866,956</b>	<b>312,922,902</b>	<b>293,325,194</b>	<b>318,078,100</b>	

1. Los importes corresponden al momento contable de los ingresos devengados.
2. Los importes corresponden a los ingresos devengados al cierre trimestral más reciente disponible y estimados para el resto del ejercicio.

# Informe de Avance de Gestión Financiera Cuarto Trimestre 2020

Formato 7 d)

**Colegio de Estudios Científicos y Tecnológicos del Estado de Nuevo León**  
**Informe de Avance de Gestión Financiera del Cuarto Trimestre del 2020**  
**Resultados de Ingresos-LDF**  
(PESOS)

Concepto (b)	Año 5 (c)						Año del Ejercicio Vigente 2 (d)
	Año 5 (c)	Año 4 (c)	Año 3 (c)	Año 2 (c)	Año 1 (c)		
<b>1. Gasto No Etiquetado (1=A+B+C+D+E+F+G+H+I+J+K+L)</b>	<b>269,367,204</b>	<b>355,470,542</b>	<b>317,866,956</b>	<b>314,788,951</b>	<b>324,613,413</b>	<b>380,262,616</b>	
A. Servicios Personales	237,810,456	313,193,960	259,144,422	274,680,439	295,713,207	341,778,026	
B. Materiales y Suministros	13,654,008	16,673,472	16,748,251	16,496,056	6,645,608	1,009,3014	
C. Servicios Generales	17,902,740	20,603,110	32,998,663	22,660,297	20,591,723	24,547,687	
D. Transferencia, Asignaciones, Subsidios y Otras Ayudas	-	-	-	-	-	-	
E. Bienes muebles, Inmuebles e Intangibles	-	5,000,000	8,975,620	952,159	1,662,875	38,438,889	
F. Inversión Pública	-	-	-	-	-	-	
G. Inversiones Financieras y otras Provisiones	-	-	-	-	-	-	
H. Participaciones y Aportaciones	-	-	-	-	-	-	
I. Deuda Pública	-	-	-	-	-	-	
<b>1. Gasto Etiquetado (1=A+B+C+D+E+F+G+H+I+J+K+L)</b>	<b>0</b>	<b>0</b>	<b>0</b>	<b>0</b>	<b>0</b>	<b>0</b>	
A. Servicios Personales	-	-	-	-	-	-	
B. Materiales y Suministros	-	-	-	-	-	-	
C. Servicios Generales	-	-	-	-	-	-	
D. Transferencia, Asignaciones, Subsidios y Otras Ayudas	-	-	-	-	-	-	
E. Bienes muebles, Inmuebles e Intangibles	-	-	-	-	-	-	
F. Inversión Pública	-	-	-	-	-	-	





Informe de Avance de Gestión Financiera Cuarto Trimestre 2020

G. Inversiones Financieras y otras Provisiones	-	-	-	-	-	-	-
H. Participaciones y Aportaciones	-	-	-	-	-	-	-
I. Deuda Pública	-	-	-	-	-	-	-
<b>3. Total de Egresos Proyectados (3=1+2)</b>	<b>269,367,204</b>	<b>355,470,542</b>	<b>317,866,956</b>	<b>314,788,951</b>	<b>324,613,413</b>	<b>380,262,616</b>	

1. Los importes corresponden a los egresos totales devengados
2. Los importes corresponden a los egresos devengados al cierre del trimestre más reciente disponible y estimados para el resto del ejercicio.

# Informe de Avance de Gestión Financiera Cuarto Trimestre 2020



Secretaría de Finanzas y Tesorería General del Estado  
 Nuevo León Siempre Ascendiendo

**Colegio de Estudios Científicos y Tecnológicos del Estado de Nuevo León**  
**Informe de Avance de Gestión Financiera del Cuarto Trimestre del 2020**  
**Informe sobre Estudios Actuariales**  
**Del 1 de Enero al 31 de Diciembre de 2020**  
 (Pesos)

Tipo de Sistema	Pensiones y Jubilaciones	Salud	Riesgos de trabajo	Invalidez y vida	Otras prestaciones Sociales
Prestación Laboral o fondo general para trabajadores del estado o municipio					22,954,900
Beneficio definido, Contribución definida o Mixta					
<b>Población afiliada</b>					<b>821</b>
Activos					
Edad máxima					
Edad mínima					
Edad promedio					
Pensionados y Jubilados					
Edad máxima					
Edad mínima					
Edad promedio					
Beneficiarios					821
Promedio de años de servicios (trabajadores activos)					
Aportación Individual al plan de pensión como % del salario					
Aportación del ente público al plan de pensión como % del salario					
Crecimiento esperado de los pensionados y jubilados (como%)					
Crecimiento esperado de los activos (como%)					





### Informe de Avance de Gestión Financiera Cuarto Trimestre 2020

Edad de Jubilación o pensión				
Esperanza de vida				
<b>Ingresos del Fondo</b>				
Ingresos anuales al Fondo de pensiones				
<b>Nomina anual</b>				
Activos				
Pensionados y Jubilados beneficiarios de pensionados y Jubilados				
<b>Monto mensual por pensión</b>				
Máximo				
Mínimo				
Promedio				
<b>Monto de la reserva</b>				
<b>Valor presente de las obligaciones</b>				
Pensiones y Jubilaciones en curso del pago				
Generación Actual				
Generaciones futuras				
<b>Valor presente de las contribuciones asociadas a sueldos futuros de cotización X%</b>				
Generación Actual				
Generaciones futuras				
<b>Valor presente de las aportaciones futuras</b>				

# Informe de Avance de Gestión Financiera Cuarto Trimestre 2020

Generación Actual						
Generaciones futuras						
Otros Ingresos						
<b>Déficit/superavit actuarial</b>						
Generación Actual						
Generaciones futuras						
<b>Periodo de suficiencia</b>						
Año de descapitalización						
Tasa de rendimiento						
<b>Estudio Actuarial</b>						
Año de elaboración						
Empresa que elaboró estudio actuarial						

Nota - El Cecyentl registra contablemente año con año una provisión la cual solamente es Contable de la Indemnización y Prima de Antigüedad el cual se lleva en un archivo excel, cuyo archivo fue elaborado por el Despacho Deloitte Galaz Yamazaki Ruiz Urquiza s.c. para su cálculo anual en donde se agrega el personal de nuevo ingreso y se elimina el personal dado de baja. También se van actualizando los salarios de los trabajadores.





**Informe de Avance de Gestión Financiera Cuarto Trimestre 2020**

**Formato 6 c)**

**Colegio de Estudios Científicos y Tecnológicos del Estado de Nuevo León**  
**Informe de Avance de Gestión Financiera del Cuarto Trimestre del 2020**  
 Estado Analítico del Ejercicio del Presupuesto de Egresos  
**Clasificación Funcional (Finalidad y Función)**  
**Del 1 de Enero al 31 de Diciembre de 2020**

Concepto	Egresos					
	Aprobado (d)	Ampliaciones/ (Reducciones)	Egresos Modificado	Devengado	Pagado	Subejercicio (e)
<b>I. Gasto No Etiquetado (I=A+B+C+D)</b>	<b>350,812,964</b>	<b>29,449,652</b>	<b>380,262,616</b>	<b>339,593,328</b>	<b>339,534,330</b>	<b>40,669,288</b>
<b>A. Gobierno (A=a1+a2+a3+a4+a5+a6+a7+a8)</b>	<b>0</b>	<b>0</b>	<b>0</b>	<b>0</b>	<b>0</b>	<b>0</b>
a1) legislación	-	-	-	-	-	-
a2) Justicia	-	-	-	-	-	-
a3) Coordinación Política de Gobierno	-	-	-	-	-	-
a4) Relaciones Exteriores	-	-	-	-	-	-
a5) Asuntos Financieros y Hacendarios	-	-	-	-	-	-
a6) Seguridad Nacional	-	-	-	-	-	-
a7) Asuntos de orden Público y Seguridad Interior	-	-	-	-	-	-
a8) Otros Servicios Generales	-	-	-	-	-	-
<b>B. Desarrollo Social (B=b1+b2+b3+b4+b5+b6)</b>	<b>350,812,964</b>	<b>29,449,652</b>	<b>380,262,616</b>	<b>339,593,328</b>	<b>339,534,330</b>	<b>40,669,288</b>
b1) Protección Ambiental	-	-	-	-	-	-
b2) Vivienda y Servicios de la Comunidad	-	-	-	-	-	-
b3) Salud	-	-	-	-	-	-
b4) Recreación Cultural y otras Manifestaciones Sociales	-	-	-	-	-	-
b5) Educación	350,812,964	29,449,652	380,262,616	339,593,328	339,534,330	40,669,288
b6) Protección Social	-	-	-	-	-	-

# Informe de Avance de Gestión Financiera Cuarto Trimestre 2020

b7) Otros Asuntos Sociales	-	-	-	-	-	-	-	-	-	-
<b>C. Desarrollo Económico C=c1+c2+c3+c4+c5+c6+c7+c8+c9</b>	<b>0</b>	<b>0</b>	<b>0</b>	<b>0</b>	<b>0</b>	<b>0</b>	<b>0</b>	<b>0</b>	<b>0</b>	<b>0</b>
c1) Asuntos Económicos, Comerciales y Laborales en General	-	-	-	-	-	-	-	-	-	-
c2) Agropecuaria, Silvicultura, Pesca y Caza	-	-	-	-	-	-	-	-	-	-
c3) Combustibles y Energía	-	-	-	-	-	-	-	-	-	-
c4) Minería, Manufacturas y Construcción	-	-	-	-	-	-	-	-	-	-
c5) Transporte	-	-	-	-	-	-	-	-	-	-
c6) Comunicaciones	-	-	-	-	-	-	-	-	-	-
c7) Turismo	-	-	-	-	-	-	-	-	-	-
c8) Ciencia, Tecnología e Innovación	-	-	-	-	-	-	-	-	-	-
c9) Otras Industrias y otros Asuntos Económicos	-	-	-	-	-	-	-	-	-	-
<b>D. Otras no Clasificadas en Funciones Anteriores (D=d1+d2+d3+d4)</b>	<b>0</b>	<b>0</b>	<b>0</b>	<b>0</b>	<b>0</b>	<b>0</b>	<b>0</b>	<b>0</b>	<b>0</b>	<b>0</b>
d1) Transacciones de la Deuda Pública/Costo Financiero de la Deuda	-	-	-	-	-	-	-	-	-	-
d2) Transferencias, Participaciones y Aportaciones entre Diferentes Niveles y Ordenes de Gobierno	-	-	-	-	-	-	-	-	-	-
d3) saneamiento del Sistema Financiero	-	-	-	-	-	-	-	-	-	-
d4) Aduanos de Ejercicios Fiscales Anteriores	-	-	-	-	-	-	-	-	-	-
<b>II. Gasto Etiquetado (I=A+B+C+D)</b>										
<b>A. Gobierno (A=a1+a2+a3+a4+a5+a6+a7+a8)</b>	<b>0</b>	<b>0</b>	<b>0</b>	<b>0</b>	<b>0</b>	<b>0</b>	<b>0</b>	<b>0</b>	<b>0</b>	<b>0</b>
a1) legislación	-	-	-	-	-	-	-	-	-	-
a2) Justicia	-	-	-	-	-	-	-	-	-	-
a3) Coordinación Política de Gobierno	-	-	-	-	-	-	-	-	-	-
a4) Relaciones Exteriores	-	-	-	-	-	-	-	-	-	-
a5) Asuntos Financieros y Hacendarios	-	-	-	-	-	-	-	-	-	-
a6) Seguridad Nacional	-	-	-	-	-	-	-	-	-	-
a7) Asuntos de Orden Público y Seguridad Interior	-	-	-	-	-	-	-	-	-	-
a8) Otros Servicios Generales	-	-	-	-	-	-	-	-	-	-





Informe de Avance de Gestión Financiera Cuarto Trimestre 2020

<b>B. Desarrollo Social (B=b1+b2+b3+b4+b5+b6)</b>	0	0	0	0	0	0	0	0	0
b1) Protección Ambiental	-	-	-	-	-	-	-	-	-
b2) Vivienda y Servicios de la Comunidad	-	-	-	-	-	-	-	-	-
b3) Salud	-	-	-	-	-	-	-	-	-
b4) Recreación Cultura y otras Manifestaciones Sociales	-	-	-	-	-	-	-	-	-
b5) Educación	-	-	-	-	-	-	-	-	-
b6) Protección Social	-	-	-	-	-	-	-	-	-
b7) Otros Asuntos Sociales	-	-	-	-	-	-	-	-	-
<b>C. Desarrollo Económico C=c1+c2+c3+c4+c5+c6+c7+c8+c9)</b>	0	0	0	0	0	0	0	0	0
c1) Asuntos Económicos, Comerciales y Laborales en General	-	-	-	-	-	-	-	-	-
c2) Agropecuaria, Silvicultura, Pesca y Caza	-	-	-	-	-	-	-	-	-
c3) Combustibles y Energía	-	-	-	-	-	-	-	-	-
c4) Minería, Manufacturas y Construcción	-	-	-	-	-	-	-	-	-
c5) Transporte	-	-	-	-	-	-	-	-	-
c6) Comunicaciones	-	-	-	-	-	-	-	-	-
c7) Turismo	-	-	-	-	-	-	-	-	-
c8) Ciencia, Tecnología e Innovación	-	-	-	-	-	-	-	-	-
c9) Otras Industrias y otros Asuntos Económicos	-	-	-	-	-	-	-	-	-
<b>D. Otras no Clasificadas en Funciones Anteriores (D=d1+d2+d3+d4)</b>	0	0	0	0	0	0	0	0	0
d1) Transacciones de la Deuda Pública/Costo Financiero de la Deuda	-	-	-	-	-	-	-	-	-
d2) Transferencias y Aportaciones entre Diferentes Niveles y Ordenes de Gobierno	-	-	-	-	-	-	-	-	-
d3) Saneamiento del Sistema Financiero	-	-	-	-	-	-	-	-	-
d4) Adeudos de Ejercicios Fiscales Anteriores	-	-	-	-	-	-	-	-	-
<b>III. Total de Egresos (III=I+II)</b>	<b>350,812,964</b>	<b>29,449,652</b>	<b>380,262,616</b>	<b>339,593,328</b>	<b>339,534,330</b>	<b>40,669,288</b>			

# Informe de Avance de Gestión Financiera Cuarto Trimestre 2020



Secretaría de Finanzas y Tesorería General del Estado  
 Nuevo León Siempre Ascendiendo

## Colegio de Estudios Científicos y Tecnológicos del Estado de Nuevo León

Del 01 de enero al 31 de Diciembre del 2020

### CUENTAS DE ORDEN CONTABLES

CUENTA	SALDO INICIAL	CARGOS	ABONOS	SALDO FINAL
7 CUENTAS DE ORDEN CONTABLES	0.00	0.00	0.00	0.00
7.1 VALORES	0.00	0.00	0.00	0.00
7.1.1 Valores en Custodia	0.00	0.00	0.00	0.00
7.1.2 Custodia de Valores	0.00	0.00	0.00	0.00
7.1.3 Instrumentos de Crédito Prestados a Formadores de Mercado	0.00	0.00	0.00	0.00
7.1.4 Préstamo de Instrumentos de Crédito a Formadores de Mercado y su Garantía	0.00	0.00	0.00	0.00
7.1.5 Instrumentos de Crédito Recibidos en Garantía de los Formadores de Mercado	0.00	0.00	0.00	0.00
7.1.6 Garantía de Créditos Recibidos de los Formadores de Mercado	0.00	0.00	0.00	0.00
7.2 EMISION DE OBLIGACIONES	0.00	0.00	0.00	0.00
7.2.1 Autorización para la Emisión de Bonos, Títulos y Valores de la Deuda Pública Interna	0.00	0.00	0.00	0.00
7.2.2 Autorización para la Emisión de Bonos, Títulos y Valores de la Deuda Pública Externa	0.00	0.00	0.00	0.00
7.2.3 Emisiones Autorizadas de la Deuda Pública Interna y Externa	0.00	0.00	0.00	0.00
7.2.4 Suscripción de Contratos de Préstamos y Otras Obligaciones de la Deuda Pública Interna	0.00	0.00	0.00	0.00
7.2.5 Suscripción de Contratos de Préstamos y Otras Obligaciones de la Deuda Pública Externa	0.00	0.00	0.00	0.00



Informe de Avance de Gestión Financiera Cuarto Trimestre 2020

7.2.6 Contratos de Préstamos y Otras Obligaciones de la Deuda Pública Interna y Externa	0.00	0.00	0.00	0.00	0.00
7.3 AVALES Y GARANTIAS	0.00	0.00	0.00	0.00	0.00
7.3.1 Avales Autorizados	0.00	0.00	0.00	0.00	0.00
7.3.2 Avales Firmados	0.00	0.00	0.00	0.00	0.00
7.3.3 Fianzas y Garantías Recibidas por Deudas a Cobrar	0.00	0.00	0.00	0.00	0.00
7.3.4 Fianzas y Garantías Recibidas	0.00	0.00	0.00	0.00	0.00
7.3.5 Fianzas Otorgadas para Respaldar Obligaciones no Fiscales del Gobierno	0.00	0.00	0.00	0.00	0.00
7.3.6 Fianzas Otorgadas del Gobierno para Respaldar Obligaciones no Fiscales	0.00	0.00	0.00	0.00	0.00
7.4 JUICIOS	0.00	0.00	0.00	0.00	0.00
7.4.1 Demandas Judicial en Proceso de Resolución	0.00	0.00	0.00	0.00	0.00
7.4.2 Resolución de Demandas en Proceso Judicial	0.00	0.00	0.00	0.00	0.00
7.5 INVERSION MEDIANTE PROYECTOS PARA PRESTACION DE SERVICIOS (PPS) Y SIMILARES	0.00	0.00	0.00	0.00	0.00
7.5.1 Contratos para Inversión Mediante Proyectos para Prestación de Servicios (PPS) y Similares	0.00	0.00	0.00	0.00	0.00
7.5.2 Inversión Pública Contratada Mediante Proyectos para Prestación de Servicios (PPS) y Similares	0.00	0.00	0.00	0.00	0.00
7.6 BIENES EN CONCESIONADOS O EN COMODATO	0.00	0.00	0.00	0.00	0.00
7.6.1 Bienes Bajo Contrato en Concesión	0.00	0.00	0.00	0.00	0.00
7.6.2 Contrato de Concesión por Bienes	0.00	0.00	0.00	0.00	0.00
7.6.3 Bienes Bajo Contrato en Comodato	0.00	0.00	0.00	0.00	0.00
7.6.4 Contrato de Comodato por Bienes	0.00	0.00	0.00	0.00	0.00

## Informe de Avance de Gestión Financiera Cuarto Trimestre 2020



Secretaría de  
Finanzas y Tesorería  
General del Estado  
Nuevo León Siempre Avanzando

*Nota 1: Las cuentas de orden contables señaladas en el recuadro, son las mínimas necesarias, se podrán apertura otras, de acuerdo con las necesidades de los entes públicos, incluidas las cuentas de orden de los bienes arqueológicos, artísticos e históricos.*

### Nota de Gestión Administrativa 17

De conformidad con la nota de gestión administrativa número 17 la Información Contable deberá estar firmada en cada página de la misma e incluir al final la siguiente leyenda: "Bajo protesta de decir verdad declaramos que los Estados Financieros y sus notas, son razonablemente correctos y son responsabilidad del emisor"

  
Dr. Homero Rico Garza

Director General

  
C.P. Leopoldo Aurelio Rodríguez  
Itza

Director Administrativo





## Informe de Avance de Gestión Financiera Cuarto Trimestre 2020

Colegio de Estudios Científicos y Tecnológicos del Estado de Nuevo León					
Del 01 de enero al 31 de Diciembre del 2020					
CUENTAS DE ORDEN PRESUPUESTALES					
CUENTA	SALDO INICIAL	CARGOS	ABONOS	SALDO FINAL	
8 CUENTAS DE ORDEN PRESUPUESTARIAS	0	4,508,940,204.76	4,508,940,204.76		0
8.1 LEY DE INGRESOS	0	1,803,110,744.39	1,803,110,744.39		0
8.1.1 Ley de Ingresos Estimada	0	469,235,674.00	0.00		469,235,674.00
8.1.2 Ley de Ingresos por Ejecutar	0	877,888,452.63	870,691,094.26		-7,197,358.37
8.1.2.1.0.00.000 Ley de Ingresos por Ejecutar en el Mes	0	527,663,829.66	520,466,471.29		-7,197,358.37
8.1.2.2.0.00.000 Ley de Ingresos por Ejecutar Meses Siguietes	0	350,224,622.97	350,224,622.97		0.00
8.1.3 Modificaciones a la Ley de Ingresos Estimada	0	11,490,616.29	162,648,190.19		-151,157,573.90
8.1.4 Ley de Ingresos Devengada	0	404,755,820.47	404,755,820.47		0.00

## Informe de Avance de Gestión Financiera Cuarto Trimestre 2020



Secretaría de  
Finanzas y Tesorería  
General del Estado  
Nuevo León Siempre Ascendiendo.

8.1.5 Ley de Ingresos Recaudada	0	39,740,181.00	365,015,639.47	325,275,458.47
<b>8.2 PRESUPUESTO DE EGRESOS</b>	<b>0</b>	<b>2,705,829,460.37</b>	<b>2,705,829,460.37</b>	<b>0</b>
8.2.1 Presupuesto de Egresos Aprobado	0	0.00	350,812,964.23	350,812,964.23
8.2.2 Presupuesto de Egresos por Ejercer	0	970,582,874.48	929,850,113.06	40,732,761.42
8.2.2.1.0.00.000 Presupuesto de Egresos por Ejercer en el Mes	0	685,938,017.38	645,402,127.62	40,535,889.76
8.2.2.2.0.00.000 Presupuesto de Egresos por Ejercer Meses Siguietes	0	259,749,381.37	259,749,381.37	0.00
8.2.2.3.0.00.000 Presupuesto de Egresos Pre comprometido	0	24,895,475.73	24,698,604.07	196,871.66
8.2.3 Modificaciones al Presupuesto de Egresos Aprobado	0	288,350,566.75	317,800,218.48	29,449,651.73
8.2.4 Presupuesto de Egresos Comprometido	0	366,320,917.96	366,384,391.21	-63,473.25
8.2.5 Presupuesto de Egresos Devengado	0	365,152,014.84	365,152,014.84	0.00
8.2.6 Presupuesto de Egresos Ejercido	0	364,099,361.64	364,040,364.04	58,997.60
8.2.7 Presupuesto de Egresos Pagado	0	351,323,724.70	11,789,394.51	339,534,330.19





## Informe de Avance de Gestión Financiera Cuarto Trimestre 2020


### Nota de Gestión Administrativa 17

De conformidad con la nota de gestión administrativa número 17 la Información Contable deberá estar firmada en cada página de la misma e incluir al final la siguiente leyenda: "Bajo protesta de decir verdad declaramos que los Estados Financieros y sus notas, son razonablemente correctos y son responsabilidad del emisor"



Dr. Homero Rico Garza

Director General



C.P. Leopoldo Aurelio Rodríguez Iba

Director Administrativo

# Informe de Avance de Gestión Financiera Cuarto Trimestre 2020

## Informe de Avance de Gestión Financiera Colegio de Estudios Científicos y Tecnológicos del Estado de Nuevo León Del 1 de Enero al 31 de Diciembre de 2020. Notas a los Estados Financieros

### Activo

#### Efectivo y Equivalentes

Al 31 de diciembre del 2020 se tiene un incremento en la cuenta de Efectivos y Equivalentes principalmente en la cuenta de aportaciones federales ya que se recibieron el total de estas transferencias y se mantienen en inversión hasta que el Estado transfiera su parte correspondiente.

#### Derechos a recibir Efectivo y Equivalentes y Bienes o Servicios a Recibir

Hubo una disminución en este rubro por el registro a Estimación de Cuentas Incobrables de las Aportaciones Estatales del año 2013 al 2015 y Federales del año 2014 al 2015.

#### Cuenta por Cobrar al Estado

2013	\$	-
2014	\$	-
2015	\$	-
2016	\$	30,802,267.92
2017	\$	80,595,186.72
2018	\$	33,393,324.18
	\$	<u>144,790,778.82</u>

#### APORTACIONES FEDERALES NO RECIBIDAS POR EL CECYTENL





Informe de Avance de Gestión Financiera Cuarto Trimestre 2020

2014	\$	-
2015	\$	-
2016	\$	1,150,127.27
2017	\$	20,651,937.00
2015	\$	860,808.55
2017	\$	3,906,021.72
	\$	26,568,894.54

Política Salarial  
Política Salarial

**CAFETERIAS**

LUIS ANTONIO TAMEZ CAVAZOS	\$	15,867.00
JOSE GUADALUPE TORRES LUEVANO	\$	43,500.00
JOSE J SANTANA DIAZ	\$	9,750.00
ISIDRA GALVAN NIÑO	\$	13,500.00
DANIELA RODRIGUEZ GONZALEZ	\$	86,250.00
JUDITH VITELA HERNANDEZ	\$	6,267.00
OLGA MARGARITA CORTEZ LOPEZ	\$	1,867.00
CLAUDIA A PEDRAZA GARZA	-\$	400.00
JORGE HILARIO ROSALES MARTINEZ	-\$	2,750.00
MYRNA JANETH SANCHEZ CISNEROS	\$	75,000.00
KESIA KAREN ALMARAZ FLORES	-\$	8,000.00
MARTHA GUADALUPE RANGEL VILLA	-\$	193.00
LUIS ALBERTO VALDEZ SANCHEZ	\$	64,000.00
MARGARITA GUAJARDO IBARRA	\$	6,525.00
RODOLFO SUCILLA BARAJAS	-\$	3,750.00
ANA BERTHA GUZMAN RANGEL	\$	27,250.00
MARIA DE LOS ANGELES MONTOYA MOYA	\$	267.00

**Informe de Avance de Gestión Financiera Cuarto Trimestre 2020**

JOVITA LUNA PAREDES	\$	1,125.00
ROSA MARIA GONZALEZ ESCAMILLA	\$	1,500.00
BERNARDO ARCADIO GARZA ESPINOSA	\$	8,867.00
EUGENIO GARZA ROBLES	\$	18,133.00
VIANLA LETICIA MEJIA LARA	\$	44,683.00
JESUS SANCHEZ MONTES	\$	51,375.00
FRANCISCA MARIA JAUREGUI ESCOBEDO	-\$	200.00
JOHANA MARIA TELLO ELIZONDO	-\$	2,500.00
RAUL MORALES RESENDIZ	-\$	250.00
FRANCISCA CORTEZ LOPEZ	-\$	5,250.00
ELVA TRINIDAD CRUZ AGUILAR	-\$	1,173.00
	\$	<u>451,260.00</u>

**DEUDORES DIVERSOS**

JOSE PEDRO CARRERA RIVAS	\$	3,115.07
--------------------------	----	----------

Bienes disponibles para su Transformación o Consumo (Inventarios)

Esta nota no aplica al CECYTENL ya que somos una institución Educativa Media Superior y los artículos de oficina u otros son solicitados por cada plantel a Oficinas Centrales y a su vez los encargados de los planteles vienen por lo que ellos solicitaron, así es que no mantenemos un inventario físico.

Bienes Muebles, Inmuebles e Intangibles

El registro de los bienes muebles, inmuebles e intangibles son registrados de acuerdo a la LGCG y se cuenta con un departamento de Patrimonio el cual controla y administra todos los bienes muebles e inmuebles del organismo.

Estimaciones y Deterioros



## Informe de Avance de Gestión Financiera Cuarto Trimestre 2020

Se registraron Estimaciones para Cuentas Incobrables por Deudores Diversos por concepto de Adeudos de encargados de Cafeterías en los planteles por un monto global de \$203,500.00.

Se registraron estimación para cuentas incobrables por Ingresos por Recuperar Estatal 2013 al 2015 y Federal 2014 al 2015.

### Otros Activos

Solamente se manejan cuentas de depósitos en garantía de la CFE y arrendamientos y su monto global no es representativo.

### Pasivos

#### Proveedores

ISSSTELEON	\$	68,327,201.50
BIENES INMUEBLES RENTABLES SA DE CV	\$	957.57
OFFICE DEPOT	-\$	16,999.00
OCASA GRUPO INDUSTRIAL S DE RL DE CV	\$	22,306.80
MAQUINAS DIESEL SA DE CV	\$	559,166.40
VESTA CONTINENTAL	\$	10,782.42
	\$	68,903,415.69

#### Provisiones

PRIMA VACACIONAL	9,680,309.02
AGUINALDO	26,439,307.64
AYUDA PARA LIBROS	807,377.05
PROVISION BONO DESPENSA AYUDA P LA FAMILIA	5,549,374.21

## Informe de Avance de Gestión Financiera Cuarto Trimestre 2020



Secretaría de  
Finanzas y Tesorería  
General del Estado  
Nuevo León Siempre Ascendiendo

RETROACTIVO DE PAS 10.5 MESES	3,468,864.55
RETROACTIVO DE APOYO A GUARDERIA 11 MESES	61,559.72
PROVISION AJUSTE CALENDARIO	5,311,583.21
PROVISION DIAS ECONOMICOS	11,329,235.61
PROVISION PUNTUALIDAD Y ASISTENCIA	6,655,297.45
APOYO SUPERACION ACADÉMICA	2,162,272.00
PROVISION BONO EFICIENCIA EN EL TRABAJO	6,698,706.36
MATERIAL DIDACTICO	3,383,862.15
PROVISION FINIQUITOS	6,110,001.38
PROVISION DIAS DE DESCANSO OBLIGATORIO	1,498,859.82
PROVISION ESTIMULO DE ANTIGUEDAD	1,668,080.56
PROVISION ABSORCION ISR PRIMA VAGACIONAL Y AGUINALDO	10,035,251.39
PROVISION COMPENSACION ACTUALIZACION Y PRODUCTIVIDAD	3,192,244.65
PROVISION DESPENSA	9,547,274.77
PROVISION INCREMENTO SALARIAL	6,556,706.44
	120,156,167.98

Retenciones y Contribuciones por pagar

ISR POR SUELDOS Y SALARIOS	\$	17,480,128.08
APORTACIONES AL ISSTELEON	\$	1,089,921.64





## Informe de Avance de Gestión Financiera Cuarto Trimestre 2020

\$ 18,570,049.72

### Ingresos de Gestión

	2020 4TO TRIM	2019 4TO TRIM
Participaciones y Aportaciones	\$ 145,884,771.99	\$ 111,768,113.61
Transferencias, Asignaciones, Subsidios etc	\$ 155,947,990.79	\$ 139,975,134.94
	\$ 301,832,762.78	\$ 251,743,248.55

El Estado al final del ejercicio 2020 no nos aporpto lo correspondiente al apartado D y F del Incremento Salarial.

### Gastos y Otras Perdidas

Aquí se muestran los gastos de las depreciaciones de activos fijos, finiquitos y gastos de ejercicios anteriores.

III)

### Notas al Estado de Variación en la Hacienda Pública

Las compras de activos fijos son pagadas con recursos propios.

La construcción de planteles son realizadas por el ICIFED y fue en el 2014 el ultimo registro de esto.

Se envían en CD el inventario de bienes muebles e inmuebles a Tesorería del Estado.

IV)

### Notas al Estado de Flujos de Efectivo

	Al 31 de Dic de 2020	Al 31 de Dic de 2019
--	----------------------	----------------------

## Informe de Avance de Gestión Financiera Cuarto Trimestre 2020

Efectivo			
Efectivo en Bancos – Tesorería	\$	66,936,887	\$ 66,936,887
Efectivo en Bancos – Dependencias	\$	_____	\$ _____
Inversiones temporales (hasta 3 meses)	\$	624,413	\$ 624,413
Fondos con afectación específica	\$	_____	\$ _____
Depósitos de fondos de terceros y otros	\$	_____	\$ _____
<b>Total de Efectivo y Equivalentes</b>	<b>\$</b>	<b>_____</b>	<b>\$ _____</b>

Al 31 de diciembre del 2020 se tiene un incremento en la cuenta de Efectivos y Equivalentes principalmente en la cuenta de aportaciones federales ya que se recibieron el total de estas transferencias y se mantienen en inversión hasta que el Estado transfiriera su parte correspondiente.

	Al 31 de Dic 2020	Al 31 de Dic 2019
--	-------------------	-------------------



Informe de Avance de Gestión Financiera Cuarto Trimestre 2020

Ahorro/Desahorro antes de rubros Extraordinarios	\$ _____	\$ _____
Movimientos de partidas (o rubros) que no afectan al efectivo.		
Depreciación	\$ 6,657,746.51	\$ 7,499,976.11
Amortización	\$ _____	\$ _____
Incrementos en las provisiones	\$ _____	\$ _____
Incremento en inversiones producido por revaluación	(\$ _____)	(\$ _____)
Ganancia/pérdida en venta de propiedad, planta y equipo	(\$ _____)	(\$ _____)
Incremento en cuentas por cobrar	\$ -	\$ -
Partidas extraordinarias	(\$ _____)	(\$ _____)

Informe de Avance de Gestión Financiera Cuarto Trimestre 2020

V)

Colegio de Estudios Científicos y Tecnológicos del Estado de Nuevo León  
 Conciliación entre los Ingresos Presupuestarios y Contables  
 Correspondiente del 01 de Enero al 31 de Diciembre de 2020  
 (Cifras en pesos)

<b>1. Ingresos Presupuestarios</b>		<b>\$ 325,275,458.47</b>
------------------------------------	--	--------------------------

<b>2. Más ingresos contables no presupuestarios</b>		
Incremento por variación de inventarios	\$ -	
Disminución del exceso de estimaciones por pérdida o deterioro u obsolescencia	\$ -	
Disminución del exceso de provisiones	\$ -	
Otros ingresos y beneficios varios	\$ -	
Otros ingresos contables no presupuestarios	\$ -	

<b>3. Menos ingresos presupuestarios no contables</b>		
Productos de capital	\$ -	
Aprovechamientos capital	\$ -	
Ingresos derivados de financiamientos	\$ -	
		<b>\$ -</b>



Informe de Avance de Gestión Financiera Cuarto Trimestre 2020

Otros Ingresos presupuestarios no contables	\$ -
---	------

<b>4. Ingresos Contables (4 = 1 + 2 - 3)</b>	<b>\$ 325,275,458.47</b>
--	--------------------------

<b>1. Total de egresos (presupuestarios)</b> Colegio de Estudios Científicos y Tecnológicos del Estado de Nuevo León Conciliación entre los Egresos Presupuestarios y los Gastos Contables Correspondiente del 01 de Enero al 31 de Diciembre de 2020	
	<b>\$ 339,593,327.79</b>

<b>2. Menos egresos presupuestarios no contables</b>		<b>\$ 2,712,519.68</b>
Mobiliario y equipo de administración	\$ 188,967.52	
Mobiliario y equipo educacional y recreativo	\$ -	
Equipo e instrumental médico y de laboratorio	\$ -	
Vehículos y equipo de transporte	\$ -	
Equipo de defensa y seguridad	\$ -	

V)

# Informe de Avance de Gestión Financiera Cuarto Trimestre 2020

Maquinaria, otros equipos y herramientas	\$	2,523,552.16	
Activos biológicos	\$	-	
Bienes inmuebles	\$	-	
Activos intangibles	\$	-	
Obra pública en bienes propios	\$	-	
Acciones y participaciones de capital	\$	-	
Compra de títulos y valores	\$	-	
Inversiones en fideicomisos, mandatos y otros análogos	\$	-	
Provisiones para contingencias y otras erogaciones especiales	\$	-	
Amortización de la deuda pública	\$	-	
Adeudos de ejercicios fiscales anteriores (ADEFAS)	\$	-	
Otros Egresos Presupuestales No Contables	\$	-	
<b>3. Más gastos contables no presupuestales</b>			<b>\$ 40,339,633.10</b>
Estimaciones, depreciaciones, deterioros, obsolescencia y amortizaciones	\$	6,657,746.51	
Provisiones	\$	4,393,560.59	
Disminución de inventarios	\$	-	





**Informe de Avance de Gestión Financiera Cuarto Trimestre 2020**

Aumento por insuficiencia de estimaciones por pérdida o deterioro u obsolescencia	\$ -
Aumento por insuficiencia de provisiones	\$ -
Otros Gastos	\$ 29,288,326.00
Otros Gastos Contables No Presupuestales	\$ -

**\$ 377,220,441.21**

**4. Total de Gasto Contable (4 = 1 - 2 + 3)**