

OFICIO N° DG-0484 /2022

C. HERNÁN AGUIÑAGA ALVAREZ.
Dirección de Atención a Municipios y Organismos Paraestatales.
PRESENTE. -

Con relación a los informes periódicos sobre la situación financiera de este Organismo, anexo me permito enviar a usted el Informe de Avance de Gestión Financiera tercer trimestre 2022.

Aprovecho la ocasión para enviarle un cordial saludo.

Monterrey, Nuevo León 14 Octubre del 2022

ATENTAMENTE



Mtro. Aram Mario González Ramírez

Director General



**COLEGIO DE ESTUDIOS CIENTÍFICOS
Y TECNOLÓGICOS DEL ESTADO
DE NUEVO LEÓN
DIRECCIÓN GENERAL**

C.c.p. Lic. Jorge Fernando Gutierrez Leal. Encargado de Dirección Administrativa del CECYTENL.
C.c.p. Archivo.



www.cecystenl.edu.mx

Centro, 64000 Monterrey, N.L. (segundo piso)
Tel. 81 81 51 76 00 y 81 47 37 22 75

Colegio de Estudios Científicos y Tecnológicos del Estado de Nuevo León





**COLEGIO DE ESTUDIOS CIENTÍFICOS Y TECNOLÓGICOS
DEL ESTADO DE NUEVO LEÓN.**



Colegio de Estudios Científicos y Tecnológicos del Estado de Nuevo León.

ANTECEDENTES

En el periódico oficial del 11 de mayo de 1994 se publicó la Ley de creación del Organismo Público denominado Sistema de Educación Científica y Tecnológica del Estado de Nuevo León SECYTE con el decreto # 287, posteriormente, el 19 de mayo del 2003 se publicó una reforma con el decreto número 340 que denomina al Organismo como Colegio de Estudios Científicos y Tecnológicos del Estado de Nuevo León CECYTENL.

MISIÓN

Ofrecemos bachillerato tecnológico y general, integral y de calidad, promoviendo una cultura científica, tecnológica y humanista basada en competencias, que permite a los jóvenes desarrollar su proyecto de vida en beneficio de la sociedad.

La misión del CECyTENL es coadyuvar en la transformación científica y tecnológica de nuestra sociedad mediante las acciones siguientes:

- Impulsar y consolidar el sistema de educación media superior, científica y tecnológica, diversificando la oferta educativa de acuerdo a la demanda de las regiones marginadas y urbanas que lo necesiten.
- Elevar la calidad de la educación científica y tecnológica impulsando en forma decidida la participación de los padres de familia y de la comunidad en general, para engrandecer en los educandos la conciencia de los valores nacionales y alimentar en ella la autoestima.
- Favorecer la regionalización de la tarea educativa, en beneficio local y regional.
- Vincular la educación tecnológica con el apartado de bienes y servicios favoreciendo su participación en la tarea educativa.
- Crear una conciencia ecológica y valorar nuestros recursos naturales.
- Formar técnicos profesionales con un enfoque de solidaridad social y calidad total.
- Desarrollar una cultura de reconocimiento y respeto a los derechos humanos.
- Cooperar académicamente con los niveles educativos medio básico y superior.
- Impulsar formas alternativas y complementarias de financiamiento del que hacer educativo.



INFORMACIÓN OPERATIVA RELEVANTE

DIRECCIÓN ADMINISTRATIVA

Nóminas.

Fueron dispersadas en tiempo y forma las nóminas del tercer trimestre del 2022, por un importe de poco más de \$51 mdp incluyendo pago de Puntualidad y Asistencia.

Pago de prestaciones al personal.

Se han cumplido con el pago de las prestaciones correspondientes a este tercer trimestre gracias al cumplimiento en las aportaciones por parte de Tesorería del Estado y a las Transferencias por parte del Gobierno Federal cumpliendo con el peso a peso de la Ley de Creación del CECYTENL.

Las prestaciones pendientes de pago al personal correspondientes al ejercicio 2019 suman poco más de \$24 mdp, siendo estas las que a continuación se enumeran: Retroactivo 10.5 meses, retroactivo de apoyo a guardería 11 meses, ayuda para la familia, material didáctico, ajuste calendario, días económicos, puntualidad y asistencia, ayuda para libros y eficiencia en el trabajo.

Pago de impuestos retenidos.

Nos encontramos en el proceso del entero de las retenciones de ISR correspondientes al mes de septiembre del 2022 lo cual representa un monto de \$2.6 mdp, dicho monto está provisionado para pagar en tiempo y forma en octubre del 2022.

Continúa pendiente de pago el ISR retenido de los meses de febrero, septiembre y diciembre del 2017, por un monto sin actualizaciones ni recargos de \$18 mdp. A esta fecha el Servicio de Administración Tributaria ya se pronunció al respecto sin embargo, no se ha determinado el crédito fiscal correspondiente.

Pago de cuotas obrero-patronales al ISSSTELEÓN.

A la fecha del informe se tienen por enterados los pagos de las cuotas obrero-patronales y de seguridad social al ISSSTELEÓN correspondientes a las nóminas hasta la primera quincena de septiembre del 2022 y quedando pendiente de pago en octubre la segunda quincena de septiembre.

Continúan las gestiones con gobierno del Estado para solicitar ampliación presupuestal orientada a regularizar el adeudo del 2017 y 2018 ante el ISSSTELEÓN, que al cierre del tercer trimestre del 2022 haciende a poco más de \$79 mdp.

Gestión de la cuenta por cobrar al Gobierno del Estado de Nuevo León, y Gobierno Federal.

Integración de Cuenta por Cobrar proveniente de subsidios, cifras en MDP

Ejercicio	Estatal	Federal	
2016	\$ 30,802,267.92	\$ 1,150,127.27	
2016	\$ -	\$ -	
2017	\$ 80,595,186.72	\$ -	
2017	\$ -	\$ 20,651,937.00	
2017	\$ -	\$ 3,906,021.70	Política Salarial
2018	\$ 33,393,324.18	\$ -	
	\$ 144,790,778.82	\$ 25,708,085.97	\$ 170,498,864.79
			TOTAL



Auditorías.

Se continúa atendiendo los requerimientos de información solicitados por los entes fiscalizadores (Secretaría de la Función Pública, Auditoría Superior Federal, Auditoría Superior del Estado de Nuevo León, y la Contraloría y Transparencia Gubernamental) que auditan al Colegio de Estudios Tecnológicos y Científicos del Estado de Nuevo León de los ejercicios 2018, 2019, 2020 y 2021.

Transparencia y rendición de cuentas.

Se realiza constantemente la actualización de la información y el seguimiento a las observaciones correspondiente al portal de transparencia, así como el portal de Entrega-Recepción.

Ingresos propios.

Durante el 2022 se han recaudado 38 mdp por aportaciones voluntarias efectuadas por los alumnos y a la implementación de otros mecanismos aplicables en el CECyTENL para incrementar este monto y así poder aplicarlos en las necesidades de la institución.

Proyección financiera 2022.

Se informa de la importante participación económica equitativa por parte del Gobierno del Estado según convenio firmado del Anexo de Ejecución /Apoyo Financiero 2022 SEMS- EL CECYTE-NUEVO LEÓN y con lo cual el organismo espera recibir aportaciones extraordinarias por parte del Gobierno del Estado para cumplir con las necesidades propias del organismo.

DIRECCIÓN DE PLANEACIÓN Y EVALUACIÓN

Control y Seguimiento de Estadísticas.

Integración y revisión de las estadísticas internas de los planteles correspondiente a los semestres agosto 2021– enero 2022 (FIN), febrero – julio 2022 (INICIO), febrero – julio 2022 (FIN), agosto 2022 – enero 2023 (INICIO).

MATRICULA INICIO SEMESTRE AGOSTO 2022 - ENERO 2023

BACHILLERATO TECNOLÓGICO	MAT. INICIO AGO 2022 - ENE 2023		EMSaD	MAT. INICIO AGO 2022 - ENE 2023	
Apodaca	1,591	11.85%	San José de Raíces	158	8.33%
García	1,444	10.75%	Hualahuises	130	6.85%
Gral. Escobedo	1,307	9.73%	Gral. Zaragoza	175	9.23%
García II	1073	7.99%	Los Ramones	168	8.86%
Cadereyta Jiménez	1019	7.59%	Santa Catarina	184	9.70%
Salinas Victoria	1031	7.68%	Bustamante	98	5.17%
Gral. Zuazua	921	6.86%	Lampazos de Naranjo	120	6.33%
Pesquería	825	6.14%	Gral. Bravo	102	5.38%
Linares	672	5.00%	Dr. González	84	4.43%
Marín	530	3.95%	Mina	108	5.69%
Sabinas Hidalgo	445	3.31%	Cerralvo	87	4.59%
Allende	489	3.64%	Iturbide	107	5.64%
Escobedo Alianza Real	628	4.68%	Abasolo	78	4.11%
Estanzuela	464	3.45%	Agualeguas	86	4.53%
El Carmen	408	3.04%	Mier y Noriega	112	5.90%
Aramberri	216	1.61%	Villaldama	43	2.27%
Juárez	367	2.73%	Rayones	57	3.00%
SUMA BACHILLERATO TECNOLÓGICO	13,430		SUMA EMSaD	1,897	
TOTAL GENERAL				15,327	

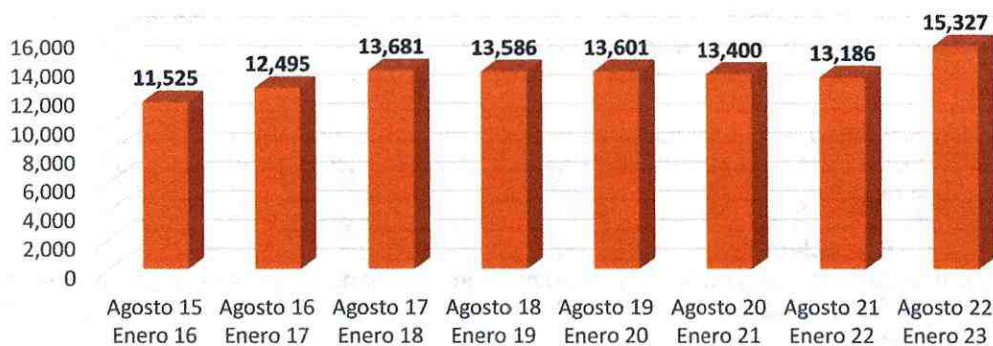
El 48% del alumnado de BT se encuentra en los planteles Apodaca, García, Gral. Escobedo, García II y Cadereyta. El 48% del alumnado de EMSaD se encuentra en los planteles Raíces, Hualahuises, Zaragoza, Los Ramones, Santa Catarina y Bustamante.

**CARRERAS CON MAYOR NÚMERO DE MATRÍCULA
SEMESTRE AGOSTO 2022 - ENERO 2023**

ALUMNOS POR CARRERA BT	TOTAL		ALUMNOS POR CARRERA EMSaD	TOTAL	
Procesos de gestión administrativa	2,848	21.21%	Tecnologías de la información y la comunicación	1,591	83.87%
Programación	1,997	14.87%	Electricidad residencial y soldadura	224	11.81%
Logística	2,105	15.67%	Soporte técnico	82	4.32%

El 51% del alumnado de BT se encuentra en las carreras de Procesos de gestión administrativa, Programación y Logística. El 83% del alumnado de EMSaD se encuentra en la capacitación de Tecnologías de la información y comunicación.

**HISTÓRICO DE MATRÍCULA
INICIO CICLO ESCOLAR**



La matrícula de Bachillerato Tecnológico muestra una significativa recuperación en comparación del año 2021.

Fondos de Aportaciones Múltiples (FAM).

Los proyectos pertenecientes a los Fondos de aportaciones múltiples 2016 a 2021, se encuentran concluidos casi en su totalidad. Continúan pendientes de concluir por parte del ICIFED, los siguientes: 2016, 5% pendiente (General Escobedo y Apodaca); 2017, 5% pendiente (Linares); 2018, 1% pendiente (Salinas Victoria) y 2021, 5% pendiente (Gral. Zuazua y El Carmen). Se solicitó al ICIFED, notificar respecto al finiquito de estos programas y actas de entrega recepción, que fundamenten la conclusión de los trabajos y recursos asignados al Colegio. FAM 2022, en proceso estudio de factibilidad de ampliación a la cobertura en los planteles (García I, García II y General Escobedo).



Programa Escuelas al CIEN.

Los proyectos pertenecientes a los Escuelas al CIEN, se encuentran concluidos casi en su totalidad. Continúan pendientes de concluir por parte del ICIFED, los siguientes: 2016, 10% pendiente (Gral. Escobedo y García II); 2018, 10% pendiente (Apodaca, García, Gral. Escobedo). Se solicitó al ICIFED, notificar respecto al finiquito de estos programas y actas de entrega recepción, que fundamenten la conclusión de los trabajos y recursos asignados al Colegio.

Calendario Escolar.

Realización e integración de actividades programadas de las Direcciones de Académico, Vinculación, Planeación y Evaluación, y Administración, correspondientes al ciclo escolar Agosto 2022 – Enero 2023.

Grupos autorizados y cargas académicas.

En base a los datos de matrícula de fin de semestre, se determinó la cantidad de grupos autorizados para el semestre agosto 2022 – enero 2023. En colaboración con la Dirección Académica se llevó a cabo la revisión de cargas académicas y se asignaron las claves de consecutivo del personal directivo, administrativo y docente, para el semestre en curso.

Transparencia Gubernamental.

Captura de información correspondiente al trimestre en referencia a las fracciones que le fueron asignadas a la Dirección de Planeación y Evaluación del CECyTENL en la Plataforma Nacional de Transparencia.

Plataforma UIENL COVID -19, Regreso a Clases Presenciales.

Con la Finalidad de llevar control de la variación de la Matrícula de alumnado y trabajadores y a su vez monitorear las incidencias de casos positivos o sospechosos de COVID-19, la Secretaría de Educación ofreció una capacitación para el manejo de la plataforma, la cual a su vez fue impartida a los directores de planteles o encargados del manejo de la misma, llevando una frecuencia semanal para el llenado de dicha información.

Programa Anual.

Se solicitó a las Direcciones de área, los indicadores de desempeño correspondientes al segundo trimestre de 2022, con la finalidad de atender el reporte de avance de metas del PA 2022 y los procesos de publicación de la cuenta pública, en el portal de transparencia.

Reporte de Avance Físico - Financiero 2022.

Se solicitó a las Direcciones de área, los indicadores de desempeño correspondientes al segundo trimestre de 2022, con la finalidad de atender el Reporte de Avance Físico - Financiero 2022 y los procesos de publicación de la cuenta pública, en el portal de transparencia.

Primer Informe de Gobierno.

Se solicitó a las Direcciones de área, el documento narrativo de sus actividades realizadas durante el año, con la finalidad de atender la solicitud de la información y enviar la primera propuesta, para el Primer Informe de Gobierno del Estado.

Entrega Recepción.

Captura de información correspondiente al trimestre, en referencia a las fracciones que le fueron asignadas a la Dirección de Planeación y Evaluación del CECyTENL en Proceso de Entrega-Recepción de la Administración Pública Estatal.

Lugares ofertados a primer semestre.



Llenado de formato de la cantidad de alumnos por plantel inscritos a primer semestre, con el objetivo de conocer en que planteles existía sobre demanda para crear un sistema híbrido.

Aspirantes con CURP.

Integración de CURP de los alumnos aspirantes a primer semestre, con la finalidad de tener un control acerca de la información correspondiente a cada uno.

Registro de alumnos en la Plataforma de Seguimiento y Regulación Escolar SEMSyS.

Se realizó la captura en tiempo y forma, de la información correspondiente a los alumnos de planteles CECyTE y Centros EMSaD, en la Plataforma de Seguimiento y Regulación Escolar SEMSyS.

Rendición de cuentas.

Se realizó la captura en tiempo y forma, de la información correspondiente a los alumnos de planteles CECyTE y Centros EMSaD, en la Plataforma de Seguimiento y Regulación Escolar SEMSyS.

Juntas Directivas.

Se coordinó la realización de la Tercera Sesión Ordinaria de la H. Junta Directiva del CECyTE Nuevo León; llevada a cabo vía zoom el día 25 de agosto de 2022.

DIRECCIÓN ACADÉMICA.

Planes y Programas.

Academias.

Con el objetivo de realizar los trabajos implicados en la planeación del semestre agosto 2022 – enero 2023 se llevaron a cabo las reuniones de Academias Estatales los días 29, 30 de junio y 1º de julio de 2022, con la asistencia de 221 docentes, 34 Directores de plantel, 30 Coordinadores Académicos o auxiliares de plantel y el personal de la dirección Académico. Se elaboraron 219 Planeaciones Didácticas, 219 instrumentos de evaluación sumativa de unidad, 44 materiales de apoyo, por secuencias didácticas por asignatura, así como guías de aprendizajes y manuales de prácticas por módulos de carreras y capacitaciones, además se establecieron un total de 31 Acuerdos por academia sobre compromisos de estrategias metodológicos, de permanencia en 1er semestre y de intervención remedial.

En agosto y previo al inicio del curso semestral (día 29), se hizo la carga de documentos y productos de las Academias Estatales en el Repositorio Planeación Académica de Microsoft OneDrive, para dar acceso a los docentes de los 34 planteles, a la descarga de documentos oficiales y productos de las academias estatales, con la finalidad de cubrir los programas y actividades académicas esenciales del bachillerato tecnológico y bachillerato general para el semestre agosto 2022 - enero 2023.

Del 22 al 26 de agosto se llevaron a cabo las Reuniones de Academias Locales para elección de Presidentes y Secretarios 2022-2023, de los Campos Disciplinarios BT y BG, Campos Amplios de Formación Profesional BT y de Formación para el Trabajo BG. En preparación para la aplicación de exámenes unidad 1, el 15 de septiembre se envió a los directores de los planteles, los enlaces a los archivos con los vínculos para duplicar los instrumentos de evaluación sumativa en Microsoft Forms, así mismo, el calendario de exámenes. Del 23 al 30 se implementó el programa de reforzamiento de los aprendizajes correspondientes unidad 1.

Carreras de factibilidad.

En espera de la autorización de la Oferta Educativa para la Generación 2022-2025:

Son 6 Solicitudes de carreras de nueva operación para 9 planteles y 3 solicitudes de liquidaciones de carreras para 3 planteles. Además del refrendo de 16 carreras.

Capacitación y actualización docente y directiva.

Todo el personal directivo, docente y administrativo de los planteles CECyTE, Centros EMSaD y Oficinas Centrales, estamos comprometidos a cubrir 120 horas al semestre.

- En los meses de julio y agosto, un total de 25 docentes inscritos en 12 cursos y 3 directivos en un curso de la DGETI y el Centro Nacional de Actualización Docente (CNAD).
- En el trimestre julio – septiembre, 175 docentes participaron en 8 diplomados y un curso, en la plataforma del Programa de Formación Docente de Educación Media Superior de la COSFAC. Además 32 directivos participaron en el curso "Educación integral en sexualidad para las comunidades educativas".
- El 1 de agosto, 157 docentes participaron en la capacitación de la UNICEF, sobre la convocatoria 03 de la "Plataforma de Pasaporte al Aprendizaje", para el Ciclo Escolar 2022-2023. De los cuales, 82 en el turno matutino y 75 en el vespertino.
- El 4 de agosto, personal de la Dirección Académica y de los Centros EMSaD participaron en la Reunión Nacional por Meet, a cargo de la Dirección General del Bachillerato. Los temas revisados fueron: Diagnóstico de los Centros EMSaD, fortalecimiento a la calidad educativa, revisión de indicadores y seguimiento a egresados.



- Los días 9 y 10 de agosto, 6 docentes seleccionados de los campos disciplinares de Comunicación, Matemáticas y Ciencias Experimentales, participaron en el Taller de Renovación de la Prueba Diagnóstica de Aprendizajes EMS Nuevo León, en las instalaciones del Tecnológico de Monterrey.
- Los días 12 y 16 de agosto, personal de la Dirección Académica (Validadores de registros) participó en la Reunión virtual sobre la oferta de actualización y capacitación 2022 del Programa de Formación Docente de la EMS de la SEMS-COSFAC.
- El 12 de agosto, la Dir. Académica llevó a cabo una Reunión informativa por Teams, en dos horarios, sobre la carga masiva y envío de resultados Test y Post-test de la EDIEMS, en la que participaron directores, coordinadores académicos y docentes del área de informática.
- Con el objetivo de fortalecer la formación de docentes y directivos de Educación Media y Superior a partir de experiencias de ponentes y talleristas locales e internacionales acerca de los retos actuales de la educación y el futuro de esta, los días 17, 18 Y 19 de agosto, se llevó a cabo el 1e. Congreso Internacional de Educación CECyTE Nuevo León el mejor lugar para educarse, con sede en la Facultad de Ciencias Políticas y Relaciones Internacionales.
 - ✓ 5 conferencias: Tecnologías educativas, Cómo podemos los profesores de ciencias promover el desarrollo del pensamiento crítico, Retos actuales en la Educación Media Superior y Superior, La cultura digital en la Educación Media Superior durante la pandemia de COVID 19, y Enseñanza de lenguaje, competencias comunicativas y sociedad en red.
 - ✓ 5 talleres: Lingüística y Comunicación, con 30 participantes, Educación Media Superior, con 39 participantes, Educación Superior, con 20 participantes, Inclusión y habilidades socioemocionales, con 40 participantes, Taller Habilidades digitales, con 25 participantes.
 - ✓ 1 testimonio del convenio Transformación digital CECyTE.
 - ✓ 1 mesa de diálogo Nuevo León y Educación 4.0.
- El 22 de agosto, personal de la Dirección Académica y 69 docentes de los 34 planteles, participaron en la Sesión de Inducción por Zoom, para mentores nuevos y renovados del Programa Aprendizajes para Todos, a cargo del TEC de Monterrey y en colaboración con la Subsecretaría de Educación Media Superior y Superior de Nuevo León.
- El 26 de agosto, personal de la Dirección Académica, así como docentes y directivos de los 34 planteles, participaron en el Webinar presentación de la Oferta Formativa COSFAC 2022, en dos horarios, de 12:00 a 14:00 y de 17:00 a 19:00 horas. La transmisión fue en vivo a través del canal de YouTube Formación Docente SEMS.
- El 1 de septiembre 157 docentes participaron en la capacitación en Zoom, sobre el uso de la Plataforma Pasaporte al Aprendizaje Ciclo Escolar 2022-2023 y la carga de la base de datos de los alumnos participantes. En el horario matutino participaron 82 docentes y en el vespertino 75.
- El 5 de septiembre, personal de la Dirección Académica y docentes del primer semestre de los 34 planteles participaron en una sesión informativa por Zoom, a cargo de representantes de la UNICEF, sobre la herramienta Matemática que permite fortalecer las habilidades matemáticas y de esta forma reducir el abandono escolar.
- Del 5 al 9 y del 19 al 23 de septiembre, personal de la Dirección Académica participó en el curso ISO Auditor Interno.



- Del 5 de septiembre al 30 de octubre, 23 docentes de 10 planteles participan en el curso en línea de 40 horas, "Planeación, aplicación y evaluación de STEAM/STEM con perspectiva de género en aula", para contribuir al fortalecimiento de una igualdad sustantiva y de las capacidades profesionales de los docentes por medio de fundamentos teóricos, metodológicos y prácticos para el diseño e implementación de proyectos colaborativos con un enfoque STEAM/STEM y perspectiva de género.
- El 23 de septiembre, personal de la Dirección Académica y directores de 5 planteles del bachillerato tecnológico, participaron en la Reunión presencial "Caminando hacia el futuro por la juventud de Nuevo León", en la que Save the Children, presentó objetivos y metas del proyecto, con el fin de explorar colaboraciones para promover la empleabilidad de las y los jóvenes durante agosto-diciembre 2022.

Programa de reforzamiento.

Los 34 planteles elaboraron e implementaron el programa. Del 8 al 12 de agosto, a los candidatos a 3º y 5º semestres, se les brindó reforzamiento de los aprendizajes imprescindibles y de reforzamiento de las asignaturas correspondientes a los campos disciplinares de Matemáticas, Comunicación y Ciencias Experimentales. Y del 15 al 26 de agosto, sobre las competencias profesionales de las carreras correspondientes a los módulos I y III, mediante el desarrollo de prácticas en talleres y laboratorios.

Evaluación Diagnóstica al Ingreso a la Educación Media Superior Ciclo Escolar (EDIEMS) 2022-2023.

Los 34 planteles implementaron el programa de la COSFAC. Del 15 al 26 de agosto, a los candidatos a primer semestre, se les brindó reforzamiento sobre los aprendizajes esenciales para la trayectoria educativa en media superior, mediante la implementación de 20 sesiones del curso propedéutico EDIEMS 2022 – 2023, de la COSFAC, en las áreas de Matemáticas, Español, Ética, Ciencias Naturales y Entorno Social.

Rumbo a la Diagnóstica de Aprendizajes 2022.

Continuamos con la Estrategia de Intervención Remedial e implementación conjunta con el personal docente de **Cartas compromiso** indicadores por categoría y Plan de trabajo de los directores de planteles:

- Campaña intensiva de aprendizajes de reforzamiento, con acciones precisas para evitar el rezago educativo y el abandono escolar.
- Alcanzar un índice de aprobación del 70% en los contenidos de los programas durante el semestre agosto 2022-enero 2023.
- Estrategias metodológicas activas e innovadoras en el aula con el uso educativo de la tecnología y considerando la parte socioemocional, poniendo al alumno en el centro.
- Estrategias para favorecer la permanencia de los estudiantes del primer año (1º y 2º semestres).
- Estrategias de intervención remedial.
- Aumentar el porcentaje de aciertos de los alumnos, en la evaluación diagnóstica 2022 a 60%.

Se inició el proyecto **Alumnos Partner** el 1 de septiembre, con la participación de 152 alumnos seleccionados del 5º semestre de los 34 planteles, con el objetivo de brindar acompañamiento a los estudiantes del 1er año y evitar el abandono escolar. Se elaboró la Mochila Digital para alumnos y docentes partner.

Visitas áulicas por directivos de planteles, primer momento al desempeño docente de los campos disciplinares (del 12 al 15 de septiembre).



CTEEMS.

Del 22 de agosto al 2 de septiembre se llevaron a cabo en los 34 planteles del Colegio, las Reuniones del CTEEMS para la elaboración del PMC 2022-2023, estrategias para la mejora del indicador de aprobación, permanencia de alumnos en el primer semestre y de intervención remedial.

Tutorías.

- En los 34 planteles se entregaron los Nombramientos a los tutores grupales de los 34 planteles, se integraron los Padrones y Planes de trabajo de **tutorías, asesorías y fortalecimiento académico**

CECyTENL.

- Sobre la participación en el **Programa de tutorías Aprendizajes para Todos del Tec de Monterrey** y que hemos constatado, tienen un impacto positivo en los aprendizajes de nuestros estudiantes, del 22 al 26 de agosto se llevó a cabo la inscripción de mentores y el pre-registro de alumnos. Del 22 al 31 de agosto de 2022, el primer periodo de registro de alumnos y prueba diagnóstica. Del 29 de agosto al 07 de septiembre, el segundo periodo de registro de alumnos y prueba diagnóstica. Al corte del 07 de septiembre, las cifras son las siguientes: 391 alumnos inscritos, de los cuales 371 presentaron prueba diagnóstica y 386 cuentan con horario asignado por nuestros 69 docentes mentores. El 19 de septiembre iniciaron las tutorías de matemáticas.
- Nuevamente se está participando en la **Plataforma Pasaporte al Aprendizaje** para fortalecer en nuestros estudiantes las habilidades fundamentales en Matemáticas, Física, Química, Comunicación e Inglés mediante 12 cursos de nivelación en línea apegados al plan de estudios de EMS. En esta edición participan 157 docentes y la base de datos de alumnos está en proceso de integración en plataforma.
- Docentes de Matemáticas del primer semestre de los 34 planteles, están registrando a los alumnos en la **plataforma Matemática** que permite fortalecer las habilidades matemáticas y de esta forma reducir el abandono escolar.

Proyecto Laboratorio de Ciencias.

Con el objetivo de reactivar los Laboratorios de usos múltiples de 10 planteles CECyTE y 12 Centros EMSaD para la realización de prácticas de las asignaturas del campo disciplinar de Ciencias Experimentales, fundamentales para el desarrollo de los aprendizajes imprescindibles y que impacten de manera positiva en la mejora de los aprendizajes de los estudiantes, se elaboró el proyecto para la elaboración de manuales de prácticas y necesidades de equipamiento, materiales y reactivos.

En Química, se beneficiarán 3,079 alumnos del bachillerato tecnológico, distribuidos en 73 grupos y 474 alumnos del bachillerato general, distribuidos en 17 grupos.

En Biología, se beneficiarán 2,553 alumnos del bachillerato tecnológico, distribuidos en 73 grupos y 390 alumnos del bachillerato general, distribuidos en 17 grupos.

En Física se beneficiarán 1,753 alumnos del bachillerato tecnológico, distribuidos en 54 grupos y 389 alumnos del bachillerato general, distribuidos en 19 grupos.

Sistema para la Carrera de las Maestras y los Maestros.

Se implementó el proceso de admisión a la EMS ciclo escolar 2022- 2023, en seguimiento al listado nominal de los participantes del CECyTENL, emitido en agosto por la USICAMM. El 22 de agosto se realizó el evento público de asignación de plazas, donde fueron asignadas cuatro plazas: dos para el plantel Gral. Zuazua en los campos disciplinares de comunicación y matemáticas; para el plantel Pesquería se asignó una plaza en el campo disciplinar de comunicación; y para el plantel García II en el campo disciplinar de matemáticas.



Estructuras Académico-Administrativas agosto 2022-enero 2023.

Se implementó el proceso de revisión, seguimiento y gestión de firmas por las autoridades administrativas y académicas de las estructuras de cada uno de los 34 planteles.

Implementación de la Modalidad Híbrida.

Con el objetivo de permitir experiencias de aprendizaje por medio de un balance entre actividades presenciales en los planteles, actividades sincrónicas y asincrónicas en línea, mediante la plataforma de Microsoft TEAMS se implementó la modalidad híbrida para atender la sobredemanda de los planteles Apodaca, García, García II, Salinas Victoria, Gral. Escobedo, Gral. Escobedo Alianza Real y Gral. Zuazua.

Se elaboró la propuesta de estructura académica modalidad en línea para primer semestre e iniciando formalmente el día 16 de agosto, con 354 alumnos distribuidos en 8 grupos y atendidos por 33 docentes del bachillerato tecnológico.

Modelo Educación Dual.

Se participó en la "Semana de trabajo Modelo Educación Dual" los días 4, 5, 6, 7 y 8 de julio del presente año, sobre la estructura y funcionamiento del modelo híbrido por medio de la plataforma CANVAS para facilitar el aprendizaje de los estudiantes participantes y atendiendo a los aprendizajes imprescindibles. El 14 de septiembre se realizó la capacitación de docentes, a cargo de GOPA para asegurar la comprensión del modelo de Educación Dual. Al corte del mes de septiembre, participan 203 alumnos de 13 planteles.

Control Escolar.

Se elaboraron 2,804 certificados de terminación de estudios de la generación 2019-2022, 61 duplicados y 14 parciales. Se actualizó la matrícula del semestre agosto 2022- enero 2023 al día 23 de septiembre con un total de 15,297 alumnos. Se realizaron 66 validaciones de certificados, solicitadas por diversas Instituciones Educativas. Se realizó la captura de calificaciones de regularización, de alumnos con baja temporal y de semestres anteriores. Actualización y envío de formatos de fracciones de Transparencia Gubernamental del mes de julio a septiembre de 2022. Participación en los cursos requeridos por la Dirección General y Dirección Académica.

Evaluaciones.

Impresión y entrega del material de apoyo didáctico para el primer semestre del bachillerato tecnológico y del bachillerato general, producto del trabajo colegiado estatal. Para este proceso se contó con el apoyo de los planteles Estanzuela, Apodaca, Cadereyta Jiménez, García, García II y Escobedo.

Se imprimieron en total 23,600 ejemplares de las asignaturas de Álgebra, LEOyE I, Química y Lógica.

Visitas a planteles.

Para recopilar necesidades, fueron visitados los planteles Abasolo, El Carmen, Mina, Salinas Victoria y Gral. Zuazua, el 23 de agosto. Para dar la bienvenida al inicio del curso semestral, se visitaron los planteles Los Ramones, Gral. Bravo, Agualeguas y Cerralvo, el 30 de agosto.

Seguimiento a otras actividades de planteles.

- Inclusión en la planeación y aplicabilidad de transversalidad en los CEMSaD.
- Prevención, Atención y Erradicación de la Violencia de Género".
- Difusión y promoción del día internacional de las lenguas de señas en los CEMSaD.
- Informe de regreso a clases de la Coordinación de ODES de los CECyTEs.
- Becas Generación de Educación 4.0, en la que participaron alumnos de la carrera de Programación y Ofimática, de 9 planteles del bachillerato tecnológico.



- Fomento a la participación de las adolescentes en ciencia y tecnología, en atención al comunicado de la SEMSYNL y el H. Congreso del Estado.
- De los planes de acción sobre Escuela para Padres, en atención al trabajo colaborativo con el INEA.
- Inscripción de docentes y directivos en la oferta de actualización y capacitación 2022, la cual se conforma de una amplia variedad de diplomados y cursos que servirán de apoyo para la implementación del nuevo Marco Curricular común de la EMS (MCCEMS) de la COSFAC.

DIRECCIÓN VINCULACIÓN.

Vinculación con los Sectores Productivo y Social.

Se llevaron a cabo presentaciones con diferentes Empresas y Cadenas Hoteleras logrando hacer Convenio de Colaboración para incorporar alumnos al Sistema de Educación Dual.

Asimismo, se continúan con las reuniones de trabajo con los Clúster de Vivienda, ANTAD, Cámara Española de Comercio e Industria, CAMEXA, American Chamber y con empresas afiliadas a la AMCHAMBER, también con la empresa SISAMEX, KATCON, UNPACO (presencial y virtual), AISIN (presencial y virtual), VIABUS (presencial y virtual) Hotel SAF (presencial), Grupo Radio Alegría (presencial).

De igual manera, se sostuvieron reuniones con la Asociación Mexicana de Hoteles, el Hotel Monterrey Macroplaza y la empresa Envases Universales (virtual)

Sistema de Educación Dual.

Se llegó al cumplimiento de la meta del primer semestre del presente año, ingresando un total de 244 alumnos al Sistema de Educación Dual.

Durante el mes de septiembre se incorporaron 67 alumnos al Sistema de Educación Dual. Por otra parte, se realizaron reuniones informativas con los padres de familia en plantel Marín con la finalidad de difundir la educación dual.

Paralelo a lo anterior, se elaboran proyectos como:

- Diseño de Marco Teórico de educación dual.
- Diseño de Sistema de Educación Dual Marca CECYTENL
- Diseño de Marketing dual
- Diseño de convenios marco de educación dual con CAMEXA, Clúster de vivienda y Asociación Mexicana de Hoteles.

El pasado 14 de septiembre se coordinó el curso dirigido a docentes para "**Fortalecimiento a la Educación Dual**", organizado por la Subsecretaría de Educación Media Superior y Superior en colaboración con GOPA, con el objetivo de dar a conocer a los docentes el manejo de la plataforma de aprendizaje COSFAC, el evento se realizó en las instalaciones del lobby del IIIEPE.

Por otra parte, se continúa con la asistencia técnica a planteles que lo solicitan, así como con la difusión del modelo dual en los planteles de Salinas Victoria, Zuazua, Juárez, Marín, Apodaca y Escobedo I.



De igual manera, se coordinó la firma de convenios dual con empresa UNPACO y CECYTE Juárez, y la firma de convenio con empresa Bulkmatic, VIABUS y AISIN con el plantel Salinas Victoria.

También, se realizó la asesoría virtual y presencial a los nuevos vinculadores de los planteles de Juárez y Apodaca, así como el apoyo para efectuar las entrevistas duales de los planteles Escobedo I y Juárez en la empresa Envases Universales en la planta San Nicolás y planta Guadalupe.

Debido a lo anterior se cumplen con los indicadores trazados de realizar al menos 2 entrevistas de prospección a la quincena y 2 sesiones de revisión de procesos por quincena, relacionados a la educación dual.

Servicio Social y Prácticas Profesionales.

En servicio social de los 2,787 alumnos de 5to semestre a la fecha 969 cumplieron con las horas de servicio social, 763 están realizando el servicio y 670 están pendientes de cumplir con el programa establecido en el reglamento.

En lo referente a Prácticas profesionales de los 2,787 alumnos de 5to semestre, 28 han cumplido con las horas, 298 se encuentran realizando y 2076 alumnos no realizaron las horas de prácticas profesionales.

Becas de Vinculación.

Se efectuó la carga completa de la matrícula actualizada de los postulados de los 34 planteles en la plataforma SINOB, de la Beca Universal Benito Juárez.

Asimismo, se atendieron los Oficios recibidos por parte de la Coordinación Nacional de Becas para el Bienestar Benito Juárez, así como del Programa de Becas Elisa Acuña, de las Becas de Estímulo para Prácticas Profesionales, Servicio Social y Profesionalización Docente.

Se difundió y dio seguimiento a la postulación de alumnos aspirantes a la Beca Dual del Programa Elisa Acuña, asimismo, se realizaron las validaciones de los beneficiarios en convocatorias del Programa de Becas Elisa Acuña.

Por último, se difundió y registró a diversas convocatorias, por ejemplo, Somos el Cambio Joven, Taller Pasaporte al Éxito, entre otras.

Arte y Cultura.

El pasado 19 de agosto se realizó con gran éxito el Festival Estatal de Arte y Cultura 2022 en las instalaciones del Museo Metropolitano de Monterrey, con la participación de 15 de los 17 planteles de bachillerato tecnológico y 3 de bachillerato general, con una afluencia de más de 200 personas entre alumnos participantes, maestros asesores, directores y personal administrativo. Contando con el apoyo de los jurados, maestros especializados en cada modalidad provenientes de reconocidas instituciones, quienes dieron fe de la legalidad del concurso.

Obteniendo los siguientes resultados:

- ✓ Allende 1er lugar en Pintura
- ✓ Apodaca 1er lugar en Danza, Ajedrez, Escultura y Poesía
- ✓ Linares 1er lugar en Declamación
- ✓ Escobedo 1er lugar en Canto
- ✓ García 2 1er lugar en Oratoria
- ✓ Pesquería 1er lugar en Cuento corto

Durante las dos últimas semanas del mes de septiembre se efectuaron los ensayos con las alumnas participantes en las modalidades de oratoria, declamación y canto, con el objetivo de mejorar el desempeño de los alumnos en el Festival Nacional de Arte y Cultura de los CECyTES.



Del 26 al 30 de septiembre, los alumnos ganadores del primer lugar en cada modalidad del Festival Estatal de Arte y Cultura representaron al CECyTE Nuevo León en la ciudad de Villahermosa Tabasco, en 9 de las 11 modalidades que fueron convocadas por la Coordinación de ODES.

Durante este trimestre se ha trabajado con los planteles en coordinación con los asesores de Arte y Cultura y algunos docentes para que los alumnos desarrollen los periódicos murales con las efemérides correspondientes a cada mes, así como la participación en las asambleas.

Deportes y Actividades Cívicas.

En el mes de agosto se realizaron reuniones de trabajo virtuales con 17 planteles de bachillerato tecnológico, con la finalidad de revisar el calendario de actividades deportivas para el semestre agosto 2022– enero 2023.

La semana del 29 de agosto al 2 de septiembre se efectuaron a 4,631 alumnos de nuevo ingreso las pruebas de Valoración Físicas en los 17 planteles tecnológicos.

Durante el mes de septiembre en los 17 planteles tecnológicos se realizan torneos intramuros en los deportes de fútbol, basquetbol y voleibol, participando a la fecha más de 1,800 estudiantes.

Del 19 al 23 de septiembre, se llevó a cabo la semana de Activación Física en los 17 planteles tecnológicos, participando 6,097 alumnos, realizando actividades recreativas, físicas y bailes aeróbicos y/o rítmicos, entre otras.

Más de 160 alumnos de los 17 planteles tecnológicos, durante el mes de septiembre han realizado entrenamientos con las preselecciones de fútbol, basquetbol, voleibol en ambas ramas, así como la selección de béisbol varonil, con la finalidad de obtener las selecciones que nos representarán en el Encuentro Nacional Deportivo de los CECyTES en el mes de noviembre en la ciudad de Veracruz.

El día 30 de septiembre se desarrolló el XVII Concurso Estatal de Escoltas contando con la presencia de los 17 planteles tecnológicos, dicho evento se llevó a cabo Gimnasio Nuevo León Unido, obteniendo los primeros lugares los planteles de:

- 1er. Lugar Plantel Marín
- 2do. Lugar Plantel Linares
- 3er. Lugar Plantel Aramberri

Difusión y posicionamiento institucional en redes.

Continuando con la difusión en redes sociales de la imagen institucional durante este periodo, se realizaron 157 publicaciones de las cuales se obtuvo un alcance total de 155,243 cuentas en total entre la página de Facebook e Instagram, aumentando 55.7% y 59.1% respectivamente conforme el trimestre pasado.

Las visitas totales que se obtuvieron en estas redes sociales fueron 325,868, registrando un aumento de un 214.8%, mientras que se ganaron 5,471 nuevos seguidores entre ambas plataformas aumentando en un 203.1%.

Actividades Generales de Vinculación.

Se asistió al Encuentro Nacional de Educación Dual 2022 (ENED 2022) en Hotel Quinta Real en Saltillo, Coahuila los días 6 y 7 de julio del presente año.

Se visitó los Planteles: Aramberri, Mier y Noriega, Zaragoza, Rayones y Raíces con la finalidad de dar el arranque del semestre 2022-2023.

Personal de esta dirección acudió al curso de ISO de manera presencial el cual se llevó a cabo en las instalaciones del IIIEPE.



Se tomó el curso en Línea de la Etapa de Coaching a líderes multiplicadores por parte de la Coordinación de ODES de los CECyTEs.

En los meses de agosto y septiembre, se ha participado en 12 Estaciones de Servicio que convoca el Gobierno del Estado a través de la Secretaría de Igualdad e Inclusión, participando en los municipios de, Mier y Noriega, Zaragoza, Santa Catarina, García, Cadereyta, Mina, Pesquería, Monterrey, Apodaca, Juárez, Escobedo, y Bustamante, Contando con la presencia de tres alumnos, un maestro y un directivo de cada plantel, de esta manera se difunde la oferta educativa de nuestra institución.



De conformidad al marco jurídico vigente, establecido en los artículos 63 fracción XIII, 85, fracción X y XXIII y 136 de la Constitución Política del Estado Libre y Soberano de Nuevo León, 52, 61, 65 y 144 al 148 de la Ley de Administración Financiera para el Estado de Nuevo León; 18 fracción II; 21 fracción XV de la Ley Orgánica de la Administración Pública para el Estado de Nuevo León y 2 fracciones V, X y XXIX; 7 de la Ley de Fiscalización Superior del Estado de Nuevo León 52, 53 fracción I a V, 54 y 55 de La ley General de Contabilidad Gubernamental, el Ejecutivo y sus Organismos Descentralizados y Fideicomisos, así como las personas físicas o morales, públicas o privadas que reciban recursos públicos, deberán rendir su Cuenta Pública en forma anual al H. Congreso del Estado, en los términos y plazos que esta misma legislación establece.

Informe de Avance de Gestión Financiera Tercer Trimestre 2022



Informe de Avance de Gestión Financiera del Tercer Trimestre del 2022 Estado de Actividades Del 1 de Enero al 30 de Septiembre de 2022 y 2021 (Pesos)

Colegio de Estudios Científicos y Tecnológicos del Estado de Nuevo León

Concepto	Tercer Trimestre	
	Trim. 2022	Trim. 2021
INGRESOS Y OTROS BENEFICIOS		
Ingresos de la Gestión	\$38,107,042	\$7,247,054
Impuestos	0	0
Cuotas y Aportaciones de Seguridad Social	0	0
Contribuciones de Mejoras	0	0
Derechos	0	0
Productos	121,230	76,708
Aprovechamientos	0	0
Ingresos por Ventas de Bienes y Prestación de Servicios	37,985,812	7,170,346
Participaciones, Aportaciones, Convenios, Incentivos Derivados de la Colaboración Fiscal, Transferencias, Asignaciones, Subsidios, Subvenciones, Pensiones y Jubilaciones, Participaciones, Aportaciones, Convenios, Incentivos Derivados de la Colaboración Fiscal y Fondos Distintos de Aportaciones	\$228,163,260	\$250,859,875
Transferencias, Asignaciones Subsidios, Subvenciones, Pensiones y Jubilaciones.	114,081,630	140,421,474
	114,081,630	110,438,401
Otros Ingresos y Beneficios	\$0	\$0
Ingresos Financieros	0	0
Incremento por Variación de Inventarios	0	0
Discriminación del Exceso de Estimaciones por Pérdida o Deterioro u Obsolescencia	0	0
Discriminación del Exceso de Provisiones	0	0
Otros Ingresos y Beneficios Varios	0	0
GASTOS Y OTRAS PÉRDIDAS		
Gastos de Financiamiento	\$215,536,831	\$253,722,820
Servicios Personales	188,566,559	243,732,929
Materiales y Suministros	5,686,241	3,274,928
Servicios Generales	21,284,031	6,714,963
Transferencia, Asignaciones, Subsidios y Otras Ayudas	\$0	\$0
Transferencias Internas y Asignaciones al Sector Público	0	0
Transferencias al Resto del Sector Público	0	0
Subsidios y Subvenciones	0	0
Ayudas Sociales	0	0
Pensiones y Jubilaciones	0	0
Transferencias a Fideicomisos, Mandatos y Contratos Análogos	0	0
Transferencias a la Seguridad Social	0	0
Donativos	0	0
Transferencias al Exterior	0	0
Participaciones y Aportaciones	\$0	\$0
Participaciones	0	0
Aportaciones	0	0
Convenios	0	0

Informe de Avance de Gestión Financiera Tercer Trimestre 2022

Total de Ingresos y Otros Beneficios	\$266,270,302	\$258,106,929	\$0
Intereses, Comisiones y Otros Gastos de la Deuda Pública			\$0
Intereses de Deuda Pública			0
Comisiones de Deuda Pública			0
Gastos de la Deuda Pública			0
Costo por Coberturas			0
Apoyos Financieros			0
Otros Gastos y Pérdidas Extraordinarias			\$13,376,087
Estimaciones, Depreciaciones, Deterioros, Obsolescencia y Amortizaciones		9,406,603	13,557,565
Provisiones		87,950,218	(181,478)
Disminución de Inventarios			0
Aumento por Insuficiencia de Estimaciones por Pérdida o Deterioro y Obsolescencia			0
Aumento por Insuficiencia de Provisiones			0
Otros Gastos			0
Inversión Pública			\$0
Inversión Pública no Capitalizable			0
Total de Gastos y otras Pérdidas			\$312,893,652
Resultados del Ejercicio (Ahorro/Desahorro)			(46,623,350)
			\$267,098,907
			(8,991,978)

Bajo protesta de decir verdad declaramos que los Estados Financieros y sus Notas son razonablemente correctos y responsabilidad del emisor



Mtro. Aram Mario González Ramírez
Director General


Lic. Jorge Fernando Gutiérrez Leal
Encargado de Dirección Administrativa

Informe de Avance de Gestión Financiera Tercer Trimestre 2022



Informe de Avance de Gestión Financiera del Tercer Trimestre del 2022 Estado de Situación Financiera Del 1 de Enero al 30 de Septiembre 2022 (Pesos)

Colegio de Estudios Científicos y Tecnológicos del Estado de Nuevo León

Concepto	Tercer Trim.	Annual	Concepto	Tercer Trim.	Annual
	2022	2021		2022	2021
ACTIVO			PASIVO		
Activo Circulante			Pasivo Circulante		
Efectivo y Equivalentes	70,094,847	74,434,905	Cuentas Por Pagar a Corto Plazo	148,141,478	191,355,440
Derechos a Recibir Efectivo y Equivalentes	171,527,895	170,943,200	Documentos por Pagar a Corto Plazo	0	0
Derechos a Recibir Bienes o Servicios	0	0	Porción a Corto Plazo de la Deuda Pública a Largo Plazo	0	0
Inventarios	0	0	Títulos y Valores a Corto Plazo	0	0
Almacenes	0	0	Pasivos Diferidos a Corto Plazo	0	0
Estimación por Pérdida o Deterioro de Activos Circulantes	(203,500)	(203,500)	Fondos y Bienes de Terceros en Garantía y/o Administración a Corto Plazo	0	0
Otros Activos Circulantes	197,700	197,700	Provisiones a Corto Plazo	66,168,726	4,146,154
			Otros Pasivos a Corto Plazo	0	0
Total de Activos Circulantes	\$241,616,942	\$245,372,305	Total de Pasivo Circulante	\$214,310,204	\$195,501,595
Activo No Circulante			Pasivo No Circulante		
Inversiones Financieras a Largo Plazo	0	0	Cuentas por Pagar a Largo Plazo	0	0
Derechos a Recibir Efectivo o Equivalentes a Largo Plazo	0	0	Documentos por Pagar a Largo Plazo	0	0
Bienes Inmuebles, Infraestructura y Construcciones en Proceso	228,206,433	228,206,433	Deuda Pública a Largo Plazo	0	0
Bienes Muebles	75,275,061	75,275,061	Pasivos Diferidos a Largo Plazo	0	0
Activos Intangibles	2,024,719	760,319	Fondos y Bienes de Terceros en Garantía y/o en Administración a Largo Plazo	68,116	92,535
Depreciación, Deterioro y Amortización Acumulada de Bienes	(113,099,052)	(103,692,449)	Provisiones a Largo Plazo	52,484,699	27,076,210
Activos Diferidos	0	0			
Estimación por Pérdida o Deterioro de Activos no Circulantes	0	0			
Otros Activos no Circulantes	0	0			
Total de Activos no Circulantes	\$192,407,160	\$200,549,363	Total de Pasivos No Circulantes	\$52,552,815	\$27,168,745



Informe de Avance de Gestión Financiera Tercer Trimestre 2022

Total del Pasivo	\$266,863,019		\$222,670,340
HACIENDA PÚBLICA/PATRIMONIO			
Hacienda Pública/ Patrimonio Contribuido	\$317,209,110	\$317,209,110	
Aportaciones	296,648,523	296,648,523	
Donaciones de Capital	0	0	
Actualización de la Hacienda Pública/Patrimonio	20,560,567	20,560,567	
Hacienda Pública/ Patrimonio Generado	\$150,048,026	-\$93,957,781	
Resultados del Ejercicio (Ahorro / Desahorro)	(46,623,350)	22,587,601	
Resultados de Ejercicios Anteriores	(104,923,933)	(118,044,639)	
Revalúos	1,499,257	1,499,257	
Reservas	0	0	
Rectificaciones de Resultados de Ejercicios Anteriores	0	0	
Exceso o Insuficiencia en la Actualización de La Hacienda Pública/Patrimonio	\$0	\$0	
Resultado por Posición Monetaria	0	0	
Resultado por Tenencia de Activos no Monetarios	0	0	
Total Hacienda Pública/Patrimonio	\$167,161,084	\$223,251,329	
Total del Activo	\$434,024,103	\$445,921,668	\$445,921,668

Bajo protesta de decir verdad declaramos que los Estados Financieros y sus Notas son razonablemente correctos y responsabilidad del emisor


Mtro. Aram Mario González Ramírez
 Director General


Lic. Jorge Fernando Gutiérrez Leal
 Encargado de Dirección Administrativa

Informe de Avance de Gestión Financiera Tercer Trimestre 2022



Informe de Avance de Gestión Financiera del Tercer Trimestre del 2022 Estado de Cambios en la Situación Financiera Al 30 de Septiembre de 2022 y 2021 (Pasos)

Colegio de Estudios Científicos y Tecnológicos del Estado de Nuevo León

ACTIVO	Concepto	Origen	Aplicación	PASIVO	Concepto	Origen	Aplicación
Activo Circulante							
Efectivo y Equivalentes	\$4,340,058	0	\$584,695	Pasivo Circulante		\$62,022,572	\$43,213,963
Derechos a Recibir Efectivo y Equivalentes	0	584,695	0	Cuentas por Pagar a Corto Plazo		0	43,213,963
Derechos a Recibir Bienes o Servicios	0	0	0	Documentos por Pagar a Corto Plazo		0	0
Inventarios	0	0	0	Porción a Corto Plazo de la Deuda Pública a Largo Plazo		0	0
Almacenes	0	0	0	Títulos y Valores a Corto Plazo		0	0
Estimación por Pérdida o Deterioro de Activos Circulantes	0	0	0	Pasivos Diferidos a Corto Plazo		0	0
Otros Activos Circulantes	0	0	0	Fondos y Bienes de Terceros en Garantía y/o Administración a Corto Plazo		0	0
				Provisiones a Corto Plazo		62,022,572	0
				Otros Pasivos a Corto Plazo		0	0
Activo No Circulante							
Inversiones Financieras a Largo Plazo	\$9,406,603	\$1,264,400	0	Pasivo No Circulante		\$25,408,489	\$24,419
Derechos a Recibir Efectivo o Equivalentes a Largo Plazo	0	0	0	Cuentas por Pagar a Largo Plazo		0	0
Bienes Inmuebles, Infraestructura y Construcciones en Proceso	0	0	0	Documentos por Pagar a Largo Plazo		0	0
Bienes Muebles	0	0	0	Deuda Pública a Largo Plazo		0	0
Activos Intangibles	0	1,264,400	0	Pasivos Diferidos a Largo Plazo		0	0
Depreciación, Deterioro y Amortización Acumulada de Bienes	9,406,603	0	0	Fondos y Bienes de Terceros en Garantía y/o en Administración a Largo Plazo		0	24,419
Activos Diferidos				Provisiones a Largo Plazo		25,408,489	0
Estimación por Pérdida o Deterioro de Activos no Circulantes	0	0	0				
Otros Activos no Circulantes	0	0	0				
				HACIENDA PÚBLICA/PATRIMONIO		\$0	\$0
				<i>Hacienda Pública/Patrimonio Contribuido</i>		\$0	\$0

Informe de Avance de Gestión Financiera Tercer Trimestre 2022



Aportaciones	0	0
Donaciones de Capital	0	0
Actualización de la Hacienda Pública/Patrimonio	0	0
Hacienda Pública/ Patrimonio Generado	\$0	\$56,090,245
Resultados del Ejercicio (Ahorro/Desahorro)	0	46,623,350
Resultados de Ejercicios Anteriores	0	9,466,895
Revaluos	0	0
Reservas	0	0
Rectificaciones de Resultados de Ejercicios Anteriores	0	0
Exceso o Insuficiencia en la Actualización de la Hacienda Pública/Patrimonio	\$0	\$0
Resultado por Posición Monetaria	0	0
Resultado por Tenencia de Activos no Monetarios	0	0

Bajo protesta de decir verdad declaramos que los Estados Financieros y sus Notas son razonablemente correctos y responsabilidad del emisor

Mtro. Aram Mario González Ramírez
Director General

Lic. Jorge Fernando Gutiérrez Leal
Encargado de Dirección Administrativa

Informe de Avance de Gestión Financiera Tercer Trimestre 2022

Informe de Avance de Gestión Financiera del Tercer Trimestre del 2022
 Estado Analítico del Activo
 Del 1 de Enero al 30 de Septiembre de 2022
 (Pesos)

Colegio de Estudios Científicos y Tecnológicos del Estado de Nuevo León

Concepto	Saldo Inicial 1	Cargos del Periodo 2	Abonos del Periodo 3	Saldo Final 4=(1+2-3)	Variación del Periodo (4-1)
ACTIVO	445,921,668	743,325,416	755,222,982	434,024,103	(11,897,566)
Activo Circulante	245,372,305	740,240,582	743,995,945	241,616,942	(3,755,363)
Efectivo y Equivalentes	74,434,905	738,940,326	743,280,384	70,094,847	(4,340,058)
Derechos a recibir Efectivo y Equivalentes	170,943,200	1,300,256	715,561	171,527,895	584,695
Derechos a recibir Bienes o Servicios	0	0	0	0	0
Inventarios	0	0	0	0	0
Almacenes	0	0	0	0	0
Estimación por Pérdida o Deterioro de Activos Circulantes	(203,500)	0	0	(203,500)	0
Otros Activos Circulantes	197,700	0	0	197,700	0
Activo No Circulante	200,549,363	3,084,834	11,227,037	192,407,160	(8,142,203)
Inversiones Financieras a largo Plazo	0	0	0	0	0
Derechos a recibir Efectivo o Equivalentes a Largo Plazo	0	0	0	0	0
Bienes Inmuebles Infraestructura y Construcciones en Proceso	228,206,433	0	0	0	(228,206,433)
Bienes Muebles	75,275,061	0	0	0	(75,275,061)
Activos Intangibles	760,319	1,264,400	0	2,024,719	1,264,400
Depreciación, Deterioro y Amortización Acumulada de Bienes	(103,692,449)	1,820,434	11,227,037	(113,099,052)	(9,406,603)
Activos Diferidos	0	0	0	0	0
Estimación por Pérdida o Deterioro de Activos no Circulantes	0	0	0	0	0
Otros Activos no Circulantes	0	0	0	0	0

Bajo protesta de decir verdad declaramos que los Estados Financieros y sus Notas son razonablemente correctos y responsabilidad del emisor

Mtro. Aram Mario González Ramírez
 Director General

Lic. Jorge Fernando Gutiérrez Leal
 Encargado de Dirección Administrativa

Informe de Avance de Gestión Financiera Tercer Trimestre 2022

Informe de Avance de Gestión Financiera del Tercer Trimestre del 2022

Estado Analítico del Activo

Del 1 de Enero al 30 de Septiembre de 2022

(Pesos)

Colegio de Estudios Científicos y Tecnológicos del Estado de Nuevo León

Concepto	Saldo Inicial 1	Cargos del Periodo 2	Abonos del Periodo 3	Saldo Final 4=(1+2-3)	Variación del Periodo (4-1)
ACTIVO					
Activo Circulante	445,921,668	743,325,416	755,222,982	434,024,103	(11,897,566)
Efectivo y Equivalentes	245,372,305	740,240,582	743,995,945	241,616,942	(3,755,363)
Derechos a recibir Efectivo y Equivalentes	74,434,905	738,940,326	743,280,384	70,094,847	(4,340,058)
Derechos a Recibir Bienes o Servicios	170,943,200	1,300,256	715,561	171,527,895	584,695
Inventarios	0	0	0	0	0
Almacénes	0	0	0	0	0
Estimación por Pérdida o Deterioro de Activos Circulantes	(203,500)	0	0	(203,500)	0
Otros Activos Circulantes	197,700	0	0	197,700	0
Activo No Circulante	200,549,363	3,084,834	11,227,037	192,407,160	(8,142,203)
Inversiones Financieras a largo Plazo	0	0	0	0	0
Derechos a Recibir Efectivo o Equivalentes a Largo Plazo	0	0	0	0	0
Bienes Inmuebles Infraestructura y Construcciones en Proceso	228,206,433	0	0	0	(228,206,433)
Bienes Muebles	75,275,061	0	0	0	(75,275,061)
Activos Intangibles	760,319	1,264,400	0	2,024,719	1,264,400
Depreciación, Deterioro y Amortización Acumulada de Bienes	(103,692,449)	1,820,434	11,227,037	(113,099,052)	(9,406,603)
Activos Diferidos	0	0	0	0	0
Estimación por Pérdida o Deterioro de Activos no Circulantes	0	0	0	0	0
Otros Activos no Circulantes	0	0	0	0	0

Bajo protesta de decir verdad declaramos que los Estados Financieros y sus Notas son razonablemente correctos y responsabilidad del emisor


Mtro. Aram Mario González Ramírez
Director General


Lic. Jorge Fernando Gutiérrez Leal
Encargado de Dirección Administrativa

Informe de Avance de Gestión Financiera Tercer Trimestre 2022



Informe de Avance de Gestión Financiera del Tercer Trimestre del 2022 Estado de Variación en la Hacienda Pública Del 1 de Enero al 30 de Septiembre de 2022 (Pasos)


Colegio de Estudios Científicos y Tecnológicos del Estado de Nuevo León

Concepto	Hacienda Pública / Patrimonio Contribuido	Hacienda Pública/ Patrimonio Generado de Ejercicios Anteriores	Hacienda Pública/ Patrimonio Generado del Ejercicio	Ajustes por Cambios de Valor	Total
	0	0	0	0	0
Hacienda/Pública Patrimonio Contribuido Neto 2021	285,418,900	158,505,162	(40,712,637)	0	403,211,424
Aportaciones	31,790,210	0	0	0	31,790,210
Donaciones de Capital	0	0	0	0	0
Actualización de la Hacienda Pública/ Patrimonio	0	0	0	0	0
Hacienda/Pública Patrimonio Generado Neto 2021	0	(275,050,544)	63,300,238	0	(211,750,306)
Resultados del Ejercicio (Ahorro/Desahorro)	0	0	22,587,601	0	22,587,601
Resultados de Ejercicios Anteriores	0	(276,549,800)	40,712,637	0	(235,837,163)
Revalúos	0	1,499,257	0	0	1,499,257
Reservas	0	0	0	0	0
Rectificaciones de Ejercicios Anteriores					
	0	0	0	0	0
Exceso o Insuficiencia en la Actualización de la Hacienda Pública / Patrimonio Neto de 2021					
Resultado de Posición Monetaria					
Resultado por Tenencia de Activos no Monetarios					

Informe de Avance de Gestión Financiera Tercer Trimestre 2022

Hacienda Pública / Patrimonio Neto Final 2021	317,209,110	(116,545,382)	22,587,601	0	223,251,329
Cambios en la Hacienda Pública / Patrimonio Contribuido Neto de 2022					
Aportaciones	0		0	0	0
Donaciones de Capital	0		0	0	0
Actualización de la Hacienda Pública/Patrimonio	0		0	0	0
Variaciones de la Hacienda Pública / Patrimonio Generado Neto de 2022	0	13,120,706	(69,210,951)	0	(56,090,245)
Resultados del Ejercicio (Ahorro/Desahorro)	0	0	(46,623,350)	0	(46,623,350)
Resultados de Ejercicios Anteriores	0	13,120,706	(22,587,601)	0	(9,466,895)
Revalúos	0	0	0	0	0
Reservas	0	0	0	0	0
Rectificaciones de Resultados de Ejercicios Anteriores					
Cambios en el Exceso e Insuficiencia en la Actualización de la Hacienda Pública / Patrimonio Beto de 2022					
Resultado de Posición Monetaria					
Resultado por Tenencia de Activos no Monetarios					
Hacienda Pública / Patrimonio Neto Final al 30 de Septiembre de 2022	317,209,110	(103,424,676)	(46,623,350)	0	167,161,084

Debajo protesta de decir verdad declaramos que los Estados Financieros y sus Notas son razonablemente correctos y responsabilidad del emisor


Mtro. Aramario González Ramírez
 Director General


Lic. Jorge Fernando Gutiérrez Leal
 Encargado de Dirección Administrativa

Informe de Avance de Gestión Financiera Tercer Trimestre 2022

Informe de Avance de Gestión Financiera del Tercer Trimestre del 2022
 Estado de Flujos de Efectivo
 Del 1 de Enero al 30 de Septiembre de 2022 y 2021
 (Pesos)

Colegio de Estudios Científicos y Tecnológicos del Estado de Nuevo León

Concepto	Tercer Trim. 2022		Tercer Trim. 2021	
	2022	2021	2022	2021
Flujo de Efectivo de las Actividades de la Operación				
Origen	363,107,966	502,948,845	0	24,140
Inpuestos	0	0	0	0
Cuotas y Aportaciones de Seguridad Social	0	0	0	0
Contribuciones de Mejoras	0	0	0	24,140
Derechos	0	0	0	0
Productos de Tipo Corriente	121,230	76,708	1,264,400	31,752,456
Aprovechamientos de Tipo Corriente	0	0	0	0
Ingresos por Ventas de Bienes y Prestación de Servicios	37,965,812	7,170,346	0	31,752,456
Participaciones, Aportaciones, Convenios, Incentivos Derivados de la Colaboración Fiscal y Fondos Distintos de Aportaciones,	114,081,630	140,421,474	0	0
Transferencias, Asignaciones, Subsidios, Subvenciones, Pensiones y Jubilaciones	114,081,630	110,438,401	0	0
Otros Origenes de Operación	96,837,664	244,841,916	1,264,400	(31,728,317)
Aplicaciones	356,716,729	307,446,329	0	31,590,633
Servicios Personales	188,566,559	243,732,929	0	0
Materiales y Suministros	5,686,241	3,274,928	0	0
Servicios Generales	21,284,031	6,714,963	0	0
Transferencias Internas y Asignaciones al Sector Público	0	0	0	0
Transferencias al resto del Sector Público	0	0	0	0
Subsidios y Subvenciones	0	0	0	31,590,633
Ayudas Sociales	0	0	0	0
Pensionamientos	0	0	0	0
Transferencias a Fideicomisos, Mandatos y Contratos Análogos	0	0	0	0
Transferencias a la Seguridad Social	0	0	0	0
Donativos	0	0	0	0
Transferencias al Exterior	0	0	0	0
Participaciones	0	0	0	0
Aportaciones	0	0	0	0
Convenios	0	0	0	0
Otras Aplicaciones de Operación	141,179,898	53,723,509	0	0
Flujo neto de Efectivo por Actividades de Operación	6,391,237	195,502,516	1,264,400	4,127,856
Flujos Netos de Efectivo por Actividades de Inversión				
Origen			0	24,140
Bienes inmuebles, Infraestructura y Construcciones en Proceso			0	0
Bienes Muebles			0	0
Otros Origenes de Inversión			0	24,140
Aplicación			1,264,400	31,752,456
Bienes Inmuebles, Infraestructura y Construcción en Proceso			0	0
Bienes Muebles			0	31,752,456
Flujo Neto de Efectivo por Actividades de Inversión			(1,264,400)	(31,728,317)
Otras Aplicaciones de Inversión			1,264,400	0
Flujo de Efectivo por las Actividades de Financiamiento			0	31,590,633
Origen			0	31,590,633
Endeudamiento Neto			0	0
Interno			0	0
Externo			0	0
Otros Origenes de Financiamiento			0	31,590,633
Aplicación			3,466,895	271,328,923
Servicio de la Deuda			0	0
Interno			0	0
Externo			0	0
Otras Aplicaciones de Financiamiento			3,466,895	271,328,923
Flujos Netos de Efectivo por Actividades de Financiamiento			(9,466,895)	(239,738,271)
Incremento/Disminución Neta en el Efectivo y Equivalente al Efectivo			(4,340,059)	(75,964,071)
Efectivo y Equivalentes al Efectivo al Inicio del Ejercicio (1)			74,434,905	80,091,927
Efectivo y Equivalentes al Efectivo al Final del Ejercicio (1)			70,094,847	4,127,856


(1) El saldo de estas cuentas se tomará de la nota 1 de este mismo estado

Mtro. Aram Mario González Ramírez
 Director General


Lic. Jorge Ferrando Gutiérrez Leal
 Encargado de Dirección Administrativa

Informe de Pasivos Contingentes

Se tiene registrado contablemente provisiones de Prima de Antigüedad \$27,751,814.00 e Indemnizaciones \$24,732,885 para cumplir con la NIF D-3 Beneficios a los empleados y en cumplimiento a lo dispuesto por los artículos 46, fracción I, inciso d y 52 de la Ley General de Contabilidad Gubernamental.



Mtro. Aram Mario González Ramírez
Director General



Lic. Jorge Fernando Gutiérrez Leal
Encargado de Dirección Administrativa

INFORMACIÓN PRESUPUESTARIA.

Informe de Avance de Gestión Financiera Tercer Trimestre 2022

Informe de Avance de Gestión Financiera del Tercer Trimestre del 2022 Colegio de Estudios Científicos y Tecnológicos del Estado de Nuevo León Estado Analítico de Ingresos

Del 1 de Enero al 30 de Septiembre de 2022

Rubro de Ingresos	Ingresos						Diferencia
	Estimado	Ampliaciones y Reducciones	Modificado	Devengado	Recaudado	Diferencia	
	1	2	3=1+2	4	5	(6=5-1)	
Impuestos	0	0	0	0	0	0	
Cuotas y Aportaciones de Seguridad Social	0	0	0	0	0	0	
Contribuciones de Mejoras	0	0	0	0	0	0	
Derechos	0	0	0	0	0	0	
Productos	0	0	0	0	0	0	
Aprovechamientos	0	0	0	0	0	0	
Ingresos por Ventas de Bienes, Prestación de Servicios y otros Ingresos.	40,812,008	721,020	41,533,027	38,106,586	38,106,586	(2,705,421)	
Participaciones, Aportaciones, Convenios, Incentivos Derivados de la Colaboración Fiscal y Fondos Distintos de Aportaciones.	155,207,847	0	155,207,847	114,081,630	114,081,630	(41,126,217)	
Transferencias, Asignaciones, Subsidios, Subvenciones, Pensiones y Jubilaciones.	155,207,847	0	155,207,847	114,081,630	114,081,630	(41,126,217)	
Ingresos Derivados de Financiamientos	0	0	0	0	0	0	
Total	351,227,701	721,020	351,948,720	266,269,846	266,269,846	(84,957,854)	

Ingresos							
Estado Analítico de Ingresos por Fuente de Financiamiento	Estimado	Ampliaciones y Reducciones	Modificado	Devengado	Recaudado	Diferencia	Diferencia
	1	2	3=1+2	4	5	(6=5-1)	
	0	0	0	0	0	0	

Informe de Avance de Gestión Financiera Tercer Trimestre 2022



Ingresos del Poder Ejecutivo Federal o Estatal y de Municipios	0	0	0	0	0	0	0
Impuestos	0	0	0	0	0	0	0
Cuotas y Aportaciones de Seguridad Social							
Contribuciones de Mejoras	0	0	0	0	0	0	0
Derechos	0	0	0	0	0	0	0
Productos ¹	0	0	0	0	0	0	0
Aprovechamientos ²	0	0	0	0	0	0	0
Participaciones, Aportaciones, Convenios, Incentivos derivados de la Colaboración Fiscal y Fondos Distintos de Aportaciones	155,207,847	0	155,207,847	114,081,630	114,081,630	(41,126,217)	0
Transferencias, Asignaciones, Subsidios, Subvenciones, pensiones y Jubilaciones.	0	0	0	0	0	0	0
	0	0	0	0	0	0	0
Ingresos de los Entes Públicos de los Poderes Legislativo y Judicial, de los Organos Autónomos y del Sector Paraestatal o Pre municipal, así como de las Empresas Productivas del Estado.	0	0	0	0	0	0	0
Cuotas y Aportaciones de Seguridad Social	0	0	0	0	0	0	0
Productos ¹	0	0	0	0	0	0	0
Ingresos por Ventas de Bienes, Prestación de Servicios y Otros Ingresos ³	40,812,008	721,020	41,533,027	38,106,586	38,106,586	(2,705,421)	0
Transferencias, Asignaciones, Subsidios, Subvenciones, Pensiones y Jubilaciones.	155,207,847	0	155,207,847	114,081,630	114,081,630	(41,126,217)	0
0	0	0	0	0	0	0	0
Ingresos Derivados de Financiamientos	0	0	0	0	0	0	0
Ingresos Derivados de Financiamientos	0	0	0	0	0	0	0
Total	351,227,701	721,020	351,948,720	266,269,846	266,269,846	(84,957,854)	0

Informe de Avance de Gestión Financiera Tercer Trimestre 2022

Informe de Avance de Gestión Financiera del Tercer Trimestre del 2021 Colegio de Estudios Científicos y Tecnológicos del Estado de Nuevo León Estado Analítico del Ejercicio del Presupuesto de Egresos Clasificación Administrativa Del 1 de Enero al 30 de Septiembre de 2022						
Concepto	Egresos					
	Aprobado 1	Ampliaciones/ (Reducciones) 2	Egresos Modificado 3=(1+2)	Devengado 4	Pagado 5	Subejercicio 6=(3-4)
Colegio de Estudios Científicos y Tecnológicos del Estado de Nuevo León	489,980,369	(105,204,038)	384,776,331	216,801,231	217,452,413	167,975,100
Dependencia o Unidad Administrativa 2	-	-	-	-	-	-
Dependencia o Unidad Administrativa 3	-	-	-	-	-	-
Dependencia o Unidad Administrativa 4	-	-	-	-	-	-
Dependencia o Unidad Administrativa 5	-	-	-	-	-	-
Dependencia o Unidad Administrativa 6	-	-	-	-	-	-
Dependencia o Unidad Administrativa 7	-	-	-	-	-	-
Dependencia o Unidad Administrativa 8	-	-	-	-	-	-
Dependencia o Unidad Administrativa 9	-	-	-	-	-	-
Dependencia o Unidad Administrativa XXXX	-	-	-	-	-	-
Total del Gasto	489,980,369	(105,204,038)	384,776,331	216,801,231	217,452,413	167,975,100

Informe de Avance de Gestión Financiera Tercer Trimestre 2022



Informe de Avance de Gestión Financiera del Tercer Trimestre del 2022 Colegio de Estudios Científicos y Tecnológicos del Estado de Nuevo León Estado Analítico del Ejercicio del presupuesto de Egresos Clasificación por objeto del Gasto (capítulo y concepto)

(pesos)

Del 1 de Enero al 30 de Septiembre de 2022

Concepto	Egresos					
	Aprobado 1	Ampliaciones/ Reducciones 2	Egresos Modificado 3=(1+2)	Devengado 4	Pagado 5	Subejercicio 6=(3-4)
Servicios Personales	421,131,767	(105,372,092)	315,759,676	188,566,559	188,566,559	127,193,116
Remuneraciones al personal de Carácter Permanente	189,792,439	(14,419,670)	175,372,769	121,617,547	121,617,547	53,755,221
Remuneraciones al personal de Carácter Transitorio	-	-	-	-	-	-
Remuneraciones Adicionales y Especiales	62,695,566	(30,251,431)	32,444,135	5,813,833	5,813,833	26,630,302
Seguridad Social	63,544,472	(27,217,069)	36,327,403	32,533,383	32,533,383	3,794,020
Otras prestaciones Sociales y Económicas	97,452,703	(28,644,181)	68,808,522	26,526,484	26,526,484	42,282,037
Previsiones	-	-	-	-	-	-
Pago de Estímulos al Servidor Público	7,646,587	(4,839,740)	2,806,847	2,075,311	2,075,311	731,536
Materiales y Suministros	22,159,595	(5,494,750)	16,664,845	5,686,241	5,686,241	10,978,604
Materiales de Administración, Emisión de Documentos y Artículos Oficiales	4,974,910	1,982,320	6,957,230	3,296,057	3,296,057	3,661,173
Alimentos y Utensilios	300,003	1,626,447	1,926,450	1,061,439	1,061,439	865,011
Materias Primas y materiales de producción y Comercialización	-	-	-	-	-	-

Informe de Avance de Gestión Financiera Tercer Trimestre 2022

Material es y Artículos de Construcción y de Reparación	6,880,069	(3,524,902)	3,355,167	168,723	168,723	168,723	3,186,443
Productos Químicos, Farmacéuticos y de Laboratorio	299,599	(134,402)	165,197	8,800	8,800	8,800	156,397
Combustibles, Lubricantes y Aditivos	1,250,013	(353,586)	896,427	406,697	406,697	406,697	489,730
Vestuario, Blancos, Prendas de producción y Artículos Deportivos	1,725,017	(731,551)	993,466	77,268	77,268	77,268	916,198
Material es y Suministros para Seguridad	-	-	-	-	-	-	-
Herramientas, Refacciones y Accesorios Menores	6,729,984	(4,359,076)	2,370,909	667,257	667,257	667,257	1,703,651
Servicios Generales	46,689,007	4,373,464	51,062,470	21,284,031	21,935,213	21,935,213	29,778,439
Servicios Básicos	5,035,051	1,496,987	6,532,037	3,130,073	3,130,073	3,130,073	3,401,964
Servicios de Arrendamiento	1,400,014	489,504	910,510	517,177	517,177	517,177	393,333
Servicios Profesionales, Científicos, Técnicos y Otros Servicios	13,075,131	2,602,400	10,472,731	4,055,435	4,055,435	4,055,435	6,417,296
Servicios Financieros, Bancarios y Comerciales	400,004	22,622	377,382	112,613	112,613	112,613	264,769
Servicios de Instalación, Reparación, Mantenimiento y Conservación	14,442,138	6,976,600	21,418,738	8,709,330	9,360,512	9,360,512	12,709,408
Servicios de Comunicación Social y Publicidad	3,349,766	2,375,829	973,937	30,556	30,556	30,556	943,382
Servicio de Traslado y Viáticos	1,525,015	10,107	1,535,122	777,753	777,753	777,753	757,369
Servicios Oficiales	3,032,035	754,585	3,786,620	2,503,344	2,503,344	2,503,344	1,283,276
Otros Servicios Generales	4,429,852	625,540	5,055,392	1,447,750	1,447,750	1,447,750	3,607,642
Total del Gasto Hoja 1	489,980,369	106,493,378	383,486,991	215,536,831	216,188,013	216,188,013	167,950,160

Informe de Avance de Gestión Financiera Tercer Trimestre 2022



Informe de Avance de Gestión Financiera del Tercer Trimestre del 2022 Colegio de Estudios Científicos y Tecnológicos del Estado de Nuevo León Estado Analítico del Ejercicio del presupuesto de Egresos Clasificación por objeto del Gasto (capítulo y concepto)

(pesos)

Del 1 de Enero al 30 de Septiembre de 2022

Concepto	Egresos					
	Aprobado 1	Ampliaciones/ Reducciones) 2	Egresos Modificado 3=(1+2)	Devengado 4	Pagado 5	Subejercicio 6=(3-4)
Transferencias, Asignaciones, Subsidios y Otras Ayudas	0	0	0	0	0	0
Transferencias Internas y Asignaciones al Sector Público	-	-	-	-	-	-
Transferencias al Resto del Sector Público	-	-	-	-	-	-
Subsidios y Subvenciones	-	-	-	-	-	-
Ayudas Sociales	-	-	-	-	-	-
Pensiones y Jubilaciones	-	-	-	-	-	-
Transferencias a Fidelcomisos, Mandatos y Análogos	-	-	-	-	-	-
Transferencias a la Seguridad Social	-	-	-	-	-	-
Donativos	-	-	-	-	-	-
Transferencias al Exterior	-	-	-	-	-	-
Bienes Muebles, Inmuebles e Intangibles	-	1,289,340	1,289,340	1,264,400	1,264,400	24,940
Mobiliario y Equipo de Administración	-	19,140	19,140	-	-	19,140
Mobiliario y Equipo Educativo y Recreativo	-	-	-	-	-	-

Informe de Avance de Gestión Financiera Tercer Trimestre 2022

Equipo e Instrumental Médico y de Laboratorio	-	-	-	-	-	-	-
Vehículos y Equipo de Transporte	-	-	-	-	-	-	-
Equipo de Defensa y Seguridad	-	-	-	-	-	-	-
Maquinaria, Otros Equipos y Herramientas	-	-	-	-	-	-	-
Activos Biológicos	-	-	-	-	-	-	-
Bienes Inmuebles	-	-	-	-	-	-	-
Activos Intangibles	-	1,270,200	1,270,200	1,264,400	1,264,400	1,264,400	5,800
Inversión Pública	0	0	0	0	0	0	0
Obra Pública en Bienes de Dominio Público	-	-	-	-	-	-	-
Obra Pública en Bienes Propios	-	-	-	-	-	-	-
Proyectos Productivos y Acciones de Fomento	-	-	-	-	-	-	-
Total del Gasto Hoja 1+2	489,980,369	(105,204,038)	384,776,331	216,801,231	217,452,413	167,975,100	

Informe de Avance de Gestión Financiera Tercer Trimestre 2022

Informe de Avance de Gestión Financiera del Tercer Trimestre del 2022
Colegio de Estudios Científicos y Tecnológicos del Estado de Nuevo León
Estado Analítico del Ejercicio del presupuesto de Egresos
Clasificación por objeto del Gasto (capítulo y concepto)
(pesos)

Del 1 de Enero al 30 de Septiembre de 2022

Concepto	Egresos					
	Aprobado 1	Ampliaciones/ Reducciones 2	Egresos Modificado 3=(1+2)	Devengado 4	Pagado 5	Subejercicio 6=(3-4)
Inversiones Financieras y Otras Provisiones	0	0	0	0	0	0
Inversiones para el Fomento de Actividades Productivas	-	-	-	-	-	-
Acciones y Participaciones de Capital	-	-	-	-	-	-
Compra de Títulos y Valores	-	-	-	-	-	-
Concesión de Préstamos	-	-	-	-	-	-
Inversiones en Fideicomiso, Mandatos y Otros Análogos.	-	-	-	-	-	-
Otras Inversiones Financieras	-	-	-	-	-	-
Provisiones para Contingencias y otras Erogaciones Especiales	-	-	-	-	-	-
Participaciones y Aportaciones	-	-	-	-	-	-
Participaciones	-	-	-	-	-	-
Aportaciones	-	-	-	-	-	-
Convenios	-	-	-	-	-	-
Deuda Pública	0	0	0	0	0	0

Informe de Avance de Gestión Financiera Tercer Trimestre 2022

Amortización de la Deuda Pública	-	-	-	-	-	-	-	-
Intereses de la Deuda Pública	-	-	-	-	-	-	-	-
Comisión de la Deuda Pública	-	-	-	-	-	-	-	-
Gastos de la deuda Pública	-	-	-	-	-	-	-	-
Costo por Coberturas	-	-	-	-	-	-	-	-
Apoyos Financieros	-	-	-	-	-	-	-	-
Adeudos de Ejercicios Fiscales Anteriores (Adefas)	-	-	-	-	-	-	-	-
Total del Gasto Hoja 1+2+3	489,980,369	(105,204,038)	384,776,331	216,801,231	217,452,413	167,975,100		

Informe de Avance de Gestión Financiera Tercer Trimestre 2022



Informe de Avance de Gestión Financiera del Tercer Trimestre del 2022
 Colegio de Estudios Científicos y Tecnológicos del Estado de Nuevo León
 Estado Analítico del Ejercicio del Presupuesto de Egresos
 Clasificación Económica (por Tipo de Gasto)
 Del 1 de Enero al 30 de Septiembre de 2022

Concepto	Aprobado 1	Ampliaciones/ (Reducciones) 2	Egresos Modificado 3=(1+2)	Egresos			Subejercicio 6=(3-4)
				Devengado 4	Pagado 5		
Gasto Corriente	489,980,369	(105,204,038)	384,776,331	216,800,775	217,451,957	167,975,556	
Gasto de Capital	0	0	0	0	0	0	
Amortización de la Deuda y Disminución de Pasivos	0	0	0	0	0	0	
Pensiones y Jubilaciones	0	0	0	0	0	0	
Participaciones	0	0	0	0	0	0	
Total del Gasto	489,980,369	(105,204,038)	384,776,331	216,800,775	217,451,957	167,975,556	

Informe de Avance de Gestión Financiera Tercer Trimestre 2022

Informe de Avance de Gestión Financiera del Tercer Trimestre del 2022 Colegio de Estudios Científicos y Tecnológicos del Estado de Nuevo León Estado Analítico del Ejercicio del Presupuesto de Egresos Clasificación Funcional (Finalidad y Función) Del 1 de Enero al 30 de Septiembre de 2022						
Concepto	Egresos					
	Aprobado 1	Ampliaciones/ (Reducciones) 2	Egresos Modificado 3=(1+2)	Devengado 4	Pagado 5	Subejercicio 6=(3-4)
Gobierno						
Legislación	0	0	0	0	0	0
Justicia						
Coordinación Política de Gobierno						
Relaciones Exteriores						
Asuntos Financieros y Hacendarios						
Seguridad Nacional						
Asuntos de Orden Público y Seguridad Interior						
Otros Servicios Generales						
Desarrollo Social	489,980,369	(105,204,038)	384,776,331	216,800,775	217,451,957	167,975,556
Protección Ambiental						
Vivienda y Servicios de la Comunidad						
Salud						
Recreación Cultura y otras Manifestaciones Sociales						
Educación	489,980,369	(105,204,038)	384,776,331	216,800,775	217,451,957	167,975,556
Protección Social						

Informe de Avance de Gestión Financiera Tercer Trimestre 2022



Otros Asuntos Sociales							
Desarrollo Económico	0	0	0	0	0	0	
Asuntos Económicos, Comerciales y Laborales en General							
Agronegocios, Silvicultura, Pesca y Caza							
Combustibles y Energía							
Minería, Manufacturas y Construcción							
Transporte							
Comunicaciones							
Turismo							
Ciencia, Tecnología e Innovación							
Otras Industrias y otros Asuntos Económicos							
Otras no Clasificadas en Funciones Anteriores	0	0	0	0	0	0	
Transacciones de la Deuda Pública/Costo Financiero de la Deuda							
Transferencias y Aportaciones entre Diferentes Niveles y Ordenes de Gobierno							
Saneamiento del Sistema Financiero							
Adeudos de Ejercicios Fiscales Anteriores							
Total del Gasto	489,980,369	(105,204,038)	384,776,331	216,800,775	217,451,957	167,975,556	

Informe de Avance de Gestión Financiera Tercer Trimestre 2022

Informe de Avance de Gestión Financiera del Tercer Trimestre del 2022 Colegio de Estudios Científicos y Tecnológicos del Estado de Nuevo León Endeudamiento Neto Del 1 de Enero al 30 de Septiembre de 2022					
Identificación del Crédito o Instrumento	Colocación		Amortización		Endeudamiento neto C=A-B
	A	B			
Créditos Bancarios					
Total de Créditos Bancarios	0	0			0
Otros Instrumentos de Deuda					
Total de otros Instrumentos de Deuda	0	0			0
TOTAL	0	0			0

Informe de Avance de Gestión Financiera Tercer Trimestre 2022



Informe de Avance de Gestión Financiera del Tercer Trimestre del 2022		
Colegio de Estudios Científicos y Tecnológicos del Estado de Nuevo León		
Intereses de la Deuda		
Del 1 de Enero al 30 de Septiembre de 2022		
Identificación del Crédito o Instrumento	Devengados	
	Pagos	Pagos
Créditos Bancarios		
Total de Intereses de Créditos Bancarios	0	0
Otros Instrumentos de Deuda		
Total de Intereses de Otros Instrumentos de Deuda	0	0
TOTAL	0	0

Informe de Avance de Gestión Financiera Tercer Trimestre 2022

Informe de Avance de Gestión Financiera del Tercer Trimestre del 2022 Colegio de Estudios Científicos y Tecnológicos del Estado de Nuevo León Indicadores de Postura Fiscal Del 1 de Enero al 30 de Septiembre de 2022			
Concepto	Estimado	Devengado	Pagado 3
I. Ingresos Presupuestarios (I=I+2)	351,948,720	266,269,846	266,269,846
1. Ingresos del Gobierno Entidad Federativa 1			
2. Ingresos Sector Paraestatal 1	351,948,720	266,269,846	266,269,846
II. Egresos Presupuestarios (II=3+4)	384,776,331	216,801,231	217,452,413
3. Egresos del Gobierno de la Entidad Federativa 2			
4. Egresos del Sector Paraestatal 1	384,776,331	216,801,231	217,452,413
III. Balance presupuestario (Superavit o Déficit) (III=I-II)	(32,827,611)	49,468,615	48,817,433
Concepto	Estimado	Devengado	Pagado 3
III. Balance presupuestario (Superavit o Déficit)	(32,827,611)	49,468,615	48,817,433
IV. Intereses, Comisiones y Gastos de Deuda			
V. Balance Primario (Superavit o Déficit) (V=III-IV)	(32,827,611)	49,468,615	48,817,433
Concepto	Estimado	Devengado	Pagado 3
A. Financiamiento			
B. Amortización de la Deuda			
C. Endeudamiento ó desendeudamiento (C=A-B)			

1 Los Ingresos que se presentan son los ingresos presupuestarios totales sin incluir ingresos por financiamiento. Los Ingresos del Gobierno de la Entidad Federativa corresponden a los del Poder Ejecutivo, Legislativo Judicial y Autónomos.

2 Los egresos que se presentan son los egresos presupuestarios totales sin incluir los egresos por amortización. Los egresos del Gobierno de la Entidad Federativa corresponden a los del Poder Ejecutivo, Legislativo, Judicial y organos Autónomos.

3 Para Ingresos se reportan los ingresos recaudados; para egresos se reportan los egresos pagados.

INFORMACIÓN PROGRAMÁTICA.

Informe de Avance de Gestión Financiera Tercer Trimestre 2022

Informe de Avance de Gestión Financiera del Tercer Trimestre del 2022 Gasto por Categoría Programática Del 1 de Enero al 30 de Septiembre 2022 Colegio de Estudios Científicos y Tecnológicos del Estado de Nuevo León

Concepto	Egresos					
	Aprobado	Ampliaciones/ (Reducciones)	Egresos Modificado	Devengado	Pagado	Subejercicio
1	2	3 = (1+2)	4	5	6 = (3 - 4)	
Programas	489,980,369	(105,204,038)	384,776,331	216,800,775	217,451,957	167,975,556
Subsidios: Sector Social y Privado o Entidades Federativas y Municipios	-	-	-	-	-	-
Sujetos o Reglas de Operación	-	-	-	-	-	-
Otros Subsidios	-	-	-	-	-	-
Desempeño de las Funciones	489,980,369	(105,204,038)	384,776,331	216,800,775	217,451,957	167,975,556
Prestación de Servicios Públicos	489,980,369	(105,204,038)	384,776,331	216,800,775	217,451,957	167,975,556
Provisión de Bienes Públicos	-	-	-	-	-	-
Planeación, seguimiento y evaluación políticas públicas	-	-	-	-	-	-
Promoción y fomento	-	-	-	-	-	-
Regulación y supervisión	-	-	-	-	-	-
Funciones de las Fuerzas Armadas (Únicamente Gobierno Federal)	-	-	-	-	-	-
Específicos	-	-	-	-	-	-
Proyectos de Inversión	-	-	-	-	-	-
Administrativos y de Apoyo	0	0	0	0	0	0
Apoyo al proceso presupuestario y para mejorar la eficiencia Institucional	-	-	-	-	-	-
Apoyo a la función pública y al mejoramiento de la gestión	-	-	-	-	-	-
Operaciones ajenas	-	-	-	-	-	-

Informe de Avance de Gestión Financiera Tercer Trimestre 2022



Compromisos	0	0	0	0	0	0
Obligaciones de cumplimiento de resolución Jurisdiccional	-	-	-	-	-	-
Desastres Naturales	-	-	-	-	-	-
Obligaciones	0	0	0	0	0	0
Pensiones y jubilaciones	-	-	-	-	-	-
Aportaciones a la seguridad social	-	-	-	-	-	-
Aportaciones a fondos de estabilización	-	-	-	-	-	-
Aportaciones a fondos de inversión y reestructura de pensiones	-	-	-	-	-	-
Programas de Gasto Federalizado (Gobierno Federal)	-	-	-	-	-	-
Gasto Federalizado	-	-	-	-	-	-
Participaciones a entidades federativas y municipios	-	-	-	-	-	-
Costo financiero, deuda o apoyo de deudores y ahorradores de la banca	-	-	-	-	-	-
Adeudos de ejercicios fiscales anteriores	-	-	-	-	-	-
Total del Gasto	489,980,369	(105,204,038)	384,776,331	216,800,775	217,451,957	167,975,556



Informe de Avance de Gestión Financiera Tercer Trimestre 2022

GOBIERNO DEL ESTADO DE NUEVO LEÓN
SECRETARÍA DE FINANZAS Y TESORERÍA GENERAL DEL ESTADO
RESUMEN DE AVANCE FÍSICO - FINANCIERO 2022
REPORTES DE AVANCE FÍSICO - FINANCIERO 2022

VALOR DEL PROGRAMA PRESUPUESTARIO			
MONTO 1/	351,392,386		
AVANCE FINANCIERO			
TRIMESTRE	I	II	III
MONTO	63,640,102	142,569,045	215,236,831
PORCENTAJE	18%	41%	61%

INSTITUCIÓN: COLEGIO DE ESTUDIOS CIENTÍFICOS Y TECNOLÓGICOS (CECYTE)
NOMBRE DEL PROGRAMA: CECYTE NI EDUCACIÓN TECNOLÓGICA
TEMA DEL PBD: EDUCACIÓN
OBJETIVO: ALCANZAR LA COBERTURA TOTAL EN MATERIA DE EDUCACIÓN
ESTRATEGIA: GARANTIZAR EL DERECHO A LA EDUCACIÓN CON EQUIDAD E INCLUSIÓN PARA TODA LA POBLACIÓN
BENEFICIARIO (PO/AE): PERSONAS - ALUMNOS DEL CECYTE

CLASIFICACIÓN PROGRAMÁTICA: M20E02206

Cº CNAC "Modalidad": E

RESUMEN NARRATIVO	INDICADOR	FORMULA	MATRIZ DE INDICADORES PARA RESULTADOS 2 0 2 2					MEDIOS DE VERIFICACIÓN Y FUENTE DE INFORMACIÓN	SUPUESTOS
			AVANCE FÍSICO AÑO						
			2022	2023	2024	2025	2026		
FIN	TASA BRUTA DE COBERTURA DE EDUCACIÓN MEDIA SUPERIOR	((MATRÍCULA DEL CECYTE CICLO ESCOLAR T) / POBLACIÓN DE 15 A 17 AÑOS DE EDAD) * 100	4.89	4.89				LOS ALUMNOS ASISTEN Y CONCLUYEN SUS ESTUDIOS EN CECYTE NL	
			4.89						
PROPÓSITO	EFICIENCIA TERMINAL EN EL CECYTE	((ALUMNOS EGRESADOS EN LA GENERACIÓN T - ALUMNOS QUE INGRESARON EN LA GENERACIÓN T-3) * 100	65.30	65.71				SE CUENTA CON PERSONAL CAPACITADO, INFRAESTRUCTURA EDUCATIVA DE CALIDAD Y PROGRAMAS DE APOYO PARA LOS ALUMNOS	
			65.71						
RESUMEN NARRATIVO	C1. SERVICIO DE EDUCACIÓN MEDIA SUPERIOR OTORGADO	((MATRÍCULA DEL CECYTE CICLO ESCOLAR T - MATRÍCULA DEL CECYTE CICLO ESCOLAR T-1) / MATRÍCULA DEL CECYTE CICLO ESCOLAR T-1) * 100	3.82	3.82				EL CECYTE CUENTA CON PERSONAL DOCENTE CERTIFICADO Y CAPACITADO E INFRAESTRUCTURA EDUCATIVA DE CALIDAD PARA EL SERVICIO DE EDUCACIÓN MEDIA SUPERIOR	
			3.82						
COMPONENTES	C2. MATERIAL DIDÁCTICO ENTREGADO	((ALUMNOS QUE RECIBIERON PAQUETE DE LIBROS IMPRESO O VERSIÓN DIGITAL) / TOTAL DE ALUMNOS EN EL CECYTE NL) * 100	100.00	100.00				LAS CONDICIONES DE SALUD, CLIMÁTICAS Y AMBIENTALES SON ESTABLES	
			100.00						
COMPONENTES	C3. TUTORÍAS BRINDADAS	((ALUMNOS CON TUTORÍA INSTITUCIONAL RECIBIDA) / TOTAL DE ALUMNOS EN EL CECYTE NL) * 100	100.00	100.00				LOS ALUMNOS ASISTEN Y APLICAN LOS CONOCIMIENTOS ADQUIRIDOS EN LAS TUTORÍAS	
			100.00						
COMPONENTES	C4. ORIENTACIÓN VOCACIONAL BRINDADA	((ALUMNOS CON ALGUN TIPO DE ORIENTACIÓN EDUCATIVA RECIBIDA) / TOTAL DE ALUMNOS CANDIDATOS (CANALIZADOS A RECIBIR ALGUN TIPO DE ORIENTACIÓN) * 100	100.00	100.00				LOS ALUMNOS ASISTEN Y APLICAN LOS CONOCIMIENTOS ADQUIRIDOS EN LAS ORIENTACIONES	
			100.00						
COMPONENTES	C5. EVENTOS ARTÍSTICO-CULTURALES, TECNOLÓGICOS Y CÍVICOS-DEPORTIVOS BRINDADOS	((ALUMNOS CON PARTICIPACIÓN EN EVENTOS BRINDADOS) / TOTAL DE ALUMNOS EN EL CECYTE NL) * 100	44.10	44.10				LOS ALUMNOS CUENTAN CON ACTIVIDADES QUE FORTALECEN SU FORMACIÓN INTEGRAL	
			44.10						
COMPONENTES	C6. PRÁCTICAS PROFESIONALES ASIGNADAS	((ALUMNOS EN PRÁCTICAS PROFESIONALES ASIGNADAS) / TOTAL DE ALUMNOS DE LOS SEMESTRES QUINTO Y SEXTO DEL BACHILLERATO TECNOLÓGICO EN EL CECYTE) * 100	39.97	39.97				EL CECYTE CUENTA CON CONVENIOS DE VINCULACIÓN EMPRESARIAL PARA EL DESARROLLO DE LAS PRÁCTICAS PROFESIONALES	
			39.97						

Informe de Avance de Gestión Financiera Tercer Trimestre 2022



C1. SERVICIO DE EDUCACIÓN MEDIA SUPERIOR OTORGADO																																							
ACTIVIDADES (Proceso)	ACQ1. ASIGNACIÓN DE CARGA ACADÉMICA AL DOCENTE	PORCENTAJE DE INSCRIPCIONES Y RENSCRIPCIONES REALIZADAS	(CANTIDAD DE ALUMNOS INSCRITOS Y RENSCRITOS/ CANTIDAD DE ALUMNOS PROGRAMADOS A INSCRIBIR Y RENSCRIBIR)*100	TRIMESTRAL	100.00	100.00					91.72		100.00	100.00	100.00	100.00	LISTA DE ALUMNOS (INICIO) DE LOS PLANTELAS VALIDADOS POR SERVICIOS EXTERNOS PARA LA EMISIÓN DEL DOCUMENTO OFICIAL DE ESTIMACIÓN DE MATRÍCULA POR PLANTEL	LOS ALUMNOS ASISTEN A INSCRIBIRSE Y RENSCRIBIRSE																					
											100.00	100.00																											
ACTIVIDADES (Proceso)	ACQ1. ASIGNACIÓN DE CARGA ACADÉMICA AL DOCENTE	PORCENTAJE DE DOCENTES CON CARGA ACADÉMICA	(DOCENTES CON CARGA ACADÉMICA ASIGNADA / TOTAL DE DOCENTES DEL CENTRO)*100	TRIMESTRAL	100.00	100.00												FORMATORIOS DE DISTRIBUCIÓN DE LA CARGA ACADÉMICA AUTORIZADA POR LA DIRECCIÓN ACADÉMICA	LOS ALUMNOS ASISTEN A INSCRIBIRSE Y RENSCRIBIRSE																				
																				100.00	100.00																		
ACTIVIDADES (Proceso)	ACQ1. ASIGNACIÓN DE GRUPO POR GRUPO ACADÉMICO Y CARRERA	PORCENTAJE DE GRUPOS POR GRUPO ACADÉMICO Y CARRERA ASIGNADOS	(CANTIDAD DE GRUPOS ASIGNADOS/ CANTIDAD DE GRUPOS PROGRAMADOS)*100	TRIMESTRAL	100.00	100.00												ORGANO DE ASIGNACIÓN DE GRUPOS POR PARTE DE LA DIRECCIÓN DE PLANEACIÓN, ORGANIZACIÓN Y EVALUACIÓN DE GRUPOS POR PLANTEL	LOS ALUMNOS ASISTEN A INSCRIBIRSE Y RENSCRIBIRSE																				
																				100.00	100.00																		
C2. MATERIAL DIDACTICO ENTREGADO	AC1C. REALIZACIÓN DE REUNIÓN ESTATAL DE ACADÉMICAS PARA REVISIÓN Y ELABORACIÓN DE LIBROS	PORCENTAJE DE MATERIAL A ELABORAR PARA EL SEMESTRE	(TOTAL DE MATERIAL ELABORADO (LIBROS) / TOTAL DE MATERIAL REQUERIDO A ELABORAR (LIBROS))*100	TRIMESTRAL	100.00	100.00												DEPARTAMENTO DE PLANES Y PROGRAMAS (ACT)SI / DIRECCIÓN ACADÉMICA	SE CUENTA CON LOS RECURSOS HUMANOS Y TÉCNICOS PARA REALIZAR LAS REUNIONES ESTATALES DE ACADÉMICAS																				
																				100.00	100.00																		
																				ACTIVIDADES (Proceso)	AC2C. REALIZACIÓN DE SEGUIMIENTO DE ACUERDOS TOMADOS EN LA REUNIÓN DE ACADÉMICAS ESTATALES	PORCENTAJE DE CUMPLIMIENTO DE ACUERDOS	(TOTAL DE ACUERDOS CUMPLIDOS / TOTAL DE ACUERDOS TOMADOS)*100	TRIMESTRAL	100.00	100.00												REPORTE DEL DEPARTAMENTO DE PLANES Y PROGRAMAS (ACT)SI / DIRECCIÓN ACADÉMICA	SE CUENTA CON LOS RECURSOS PARA DAR SEGUIMIENTO Y CUMPLIR LOS ACUERDOS SOLICITADOS POR LOS DOCENTES AL 100%
																				ACTIVIDADES (Proceso)	AC3C. RECUPERACIÓN DE MATERIAL DIDACTICO ELABORADO (MANUALES Y BANCOS DE REACTIVOS)	PORCENTAJE DE MATERIAL REALIZADO	(TOTAL DE MATERIAL DIDACTICO (MANUALES Y EXAMENES) ELABORADO / TOTAL DE MATERIAL DIDACTICO PROGRAMADO)*100	TRIMESTRAL	100.00	100.00												REPORTE DEL DEPARTAMENTO DE PLANES Y PROGRAMAS (ACT)SI / DIRECCIÓN ACADÉMICA	SE RECIBIO MATERIAL DIDACTICO PARA REVISIÓN Y FORMATO
																				ACTIVIDADES (Proceso)	AC4C. RECEPCIÓN DE FORMATO DE LIBROS, MANUALES Y EXAMENES	PORCENTAJE DE LIBROS CON FORMATO	(LIBROS, MANUALES Y EXAMENES CON FORMATO RECIBIDOS / TOTAL DE LIBROS, MANUALES Y EXAMENES CON FORMATO)*100	TRIMESTRAL	100.00	100.00												REPORTE DEL DEPARTAMENTO DE PLANES Y PROGRAMAS (ACT)SI / DIRECCIÓN ACADÉMICA	SE CUENTA CON LOS LIBROS CON EL FORMATO CORRESPONDIENTE PARA IMPRESIÓN
																				ACTIVIDADES (Proceso)	ASQ1. IMPRESIÓN DE LIBROS	PORCENTAJE DE LIBROS IMPRESOS	(LIBROS IMPRESOS / LIBROS SOLICITADOS A IMPRIMIR)*100	TRIMESTRAL	100.00	100.00												REPORTE DEL DEPARTAMENTO DE PLANES Y PROGRAMAS (ACT)SI / DIRECCIÓN ACADÉMICA	SE CUENTA CON LOS LIBROS IMPRESOS
																				C3. TUTORÍAS BRINDADAS																			
																				ACTIVIDADES (Proceso)	AC1C. IMPLEMENTACIÓN DE PROGRAMAS DE TUTORÍAS	PORCENTAJE DE PLANTELAS CON PROGRAMAS DE TUTORÍAS	(PLANTELAS CON PROGRAMAS DE TUTORÍA/ PLANTELAS DEL CENTRO)*100	TRIMESTRAL	100.00	100.00												SECRETARÍA DEL DEPARTAMENTO DE PLANES Y PROGRAMAS (INCO)MESA/ DIRECCIÓN ACADÉMICA	LOS ALUMNOS ASISTEN A LAS TUTORÍAS
100.00	100.00																																						
ACTIVIDADES (Proceso)	AC2C. ASIGNACIÓN DE DOCENTES PARA CUBRIR EL PROGRAMA DE TUTORÍAS	PORCENTAJE DE DOCENTES ASIGNADOS EN EL PROGRAMA DE TUTORÍAS	(DOCENTES DEL CENTRO CON PROGRAMA DE TUTORÍAS / DOCENTES DEL CENTRO)*100	TRIMESTRAL	100.00	100.00												REGISTROS DEL DEPARTAMENTO DE PLANES Y PROGRAMAS (ACT)SI / DIRECCIÓN ACADÉMICA	LOS ALUMNOS SI INTERFEREN EN LAS TUTORÍAS Y LAS CONDICIONES DE SALUD SON ESTABLES																				
																				100.00	100.00																		

Informe de Avance de Gestión Financiera Tercer Trimestre 2022

C4. ORIENTACIÓN VOCACIONAL BRINDADA		0.02		100.00		100.00		100.00		REGISTROS DEL DEPARTAMENTO DE PLANES Y PROGRAMAS (PREGRAS) / DIRECCIÓN ACADÉMICA		LOS ALUMNOS ASISTEN A LA ORIENTACIÓN VOCACIONAL BRINDADA	
ACTIVIDADES (Procesos)		0.00		100.00		100.00		100.00		REGISTROS DEL DEPARTAMENTO DE PLANES Y PROGRAMAS (PREGRAS) / DIRECCIÓN ACADÉMICA		LOS ALUMNOS ASISTEN A LA ORIENTACIÓN VOCACIONAL BRINDADA	
ALCA. Detección de alumnos con problemas académicos y psicosociales, orientación educativa.		0.02		100.00		100.00		100.00		REGISTROS DEL DEPARTAMENTO DE PLANES Y PROGRAMAS (PREGRAS) / DIRECCIÓN ACADÉMICA		LOS ALUMNOS ASISTEN A LA ORIENTACIÓN VOCACIONAL BRINDADA	
ALCA. Realización de seguimiento de alumnos en problemas, mediante orientación educativa.		0.00		100.00		100.00		100.00		REGISTROS DEL DEPARTAMENTO DE PLANES Y PROGRAMAS (PREGRAS) / DIRECCIÓN ACADÉMICA		LOS ALUMNOS ASISTEN A LA ORIENTACIÓN VOCACIONAL BRINDADA	
C5. EVENTOS ARTÍSTICO-CULTURALES, TECNOLÓGICOS Y DEPORTIVOS BRINDADOS		100.00		100.00		100.00		100.00		CONVOCATORIAS DE LA DIRECCIÓN DE VINCULACIÓN		LAS CONDICIONES DE SALUD, CLIMÁTICAS Y DE SEGURIDAD SON ESTABLES	
ALCA. Emisión de convocatorias estatales.		100.00		100.00		100.00		100.00		CONVOCATORIAS DE LA DIRECCIÓN DE VINCULACIÓN <td colspan="2">LAS CONDICIONES DE SALUD, CLIMÁTICAS Y DE SEGURIDAD SON ESTABLES</td>		LAS CONDICIONES DE SALUD, CLIMÁTICAS Y DE SEGURIDAD SON ESTABLES	
ALCA. Registro de planteles participantes.		35.29		70.00		88.00		82.35		LISTADOS DE LA DIRECCIÓN DE VINCULACIÓN <td colspan="2">LAS CONDICIONES DE SALUD, CLIMÁTICAS Y DE SEGURIDAD SON ESTABLES</td>		LAS CONDICIONES DE SALUD, CLIMÁTICAS Y DE SEGURIDAD SON ESTABLES	
ALCA. Emisión de convocatorias estatales.		23.53		47.06		70.59		94.12		LISTADOS DE LA DIRECCIÓN DE VINCULACIÓN <td colspan="2">LAS CONDICIONES DE SALUD, CLIMÁTICAS Y DE SEGURIDAD SON ESTABLES</td>		LAS CONDICIONES DE SALUD, CLIMÁTICAS Y DE SEGURIDAD SON ESTABLES	
C6. PRÁCTICAS PROFESIONALES ASIGNADAS		17.46 <th colspan="2">46.57 <th colspan="2">32.00 <th colspan="2">55.36 <th colspan="2">REGISTROS DE ESTUDIANTES SOLICITADOS POR EMPRESAS / DIRECCIÓN DE VINCULACIÓN Y COORDINADORES DE LOS PLANTELES</th> <th colspan="2">LOS ESTUDIANTES ESTÁN EN LA MEJOR DISPONIBILIDAD DE CONTRATARSE Y LAS EMPRESAS TIENEN DISPONIBILIDAD DE EMPLEAR ESTUDIANTES</th> </th></th></th>		46.57 <th colspan="2">32.00 <th colspan="2">55.36 <th colspan="2">REGISTROS DE ESTUDIANTES SOLICITADOS POR EMPRESAS / DIRECCIÓN DE VINCULACIÓN Y COORDINADORES DE LOS PLANTELES</th> <th colspan="2">LOS ESTUDIANTES ESTÁN EN LA MEJOR DISPONIBILIDAD DE CONTRATARSE Y LAS EMPRESAS TIENEN DISPONIBILIDAD DE EMPLEAR ESTUDIANTES</th> </th></th>		32.00 <th colspan="2">55.36 <th colspan="2">REGISTROS DE ESTUDIANTES SOLICITADOS POR EMPRESAS / DIRECCIÓN DE VINCULACIÓN Y COORDINADORES DE LOS PLANTELES</th> <th colspan="2">LOS ESTUDIANTES ESTÁN EN LA MEJOR DISPONIBILIDAD DE CONTRATARSE Y LAS EMPRESAS TIENEN DISPONIBILIDAD DE EMPLEAR ESTUDIANTES</th> </th>		55.36 <th colspan="2">REGISTROS DE ESTUDIANTES SOLICITADOS POR EMPRESAS / DIRECCIÓN DE VINCULACIÓN Y COORDINADORES DE LOS PLANTELES</th> <th colspan="2">LOS ESTUDIANTES ESTÁN EN LA MEJOR DISPONIBILIDAD DE CONTRATARSE Y LAS EMPRESAS TIENEN DISPONIBILIDAD DE EMPLEAR ESTUDIANTES</th>		REGISTROS DE ESTUDIANTES SOLICITADOS POR EMPRESAS / DIRECCIÓN DE VINCULACIÓN Y COORDINADORES DE LOS PLANTELES		LOS ESTUDIANTES ESTÁN EN LA MEJOR DISPONIBILIDAD DE CONTRATARSE Y LAS EMPRESAS TIENEN DISPONIBILIDAD DE EMPLEAR ESTUDIANTES	
ALCE. Recepción de solicitud de estudiantes por parte de las empresas.		9.98		20.23		29.93		39.97		REGISTROS DE ESTUDIANTES SOLICITADOS POR EMPRESAS / DIRECCIÓN DE VINCULACIÓN Y COORDINADORES DE LOS PLANTELES <td colspan="2">LOS ESTUDIANTES ESTÁN EN LA MEJOR DISPONIBILIDAD DE CONTRATARSE Y LAS EMPRESAS TIENEN DISPONIBILIDAD DE EMPLEAR ESTUDIANTES</td>		LOS ESTUDIANTES ESTÁN EN LA MEJOR DISPONIBILIDAD DE CONTRATARSE Y LAS EMPRESAS TIENEN DISPONIBILIDAD DE EMPLEAR ESTUDIANTES	
ALCE. Emisión de convocatorias para la realización de prácticas profesionales.		100.00		100.00		100.00		100.00		CONVOCATORIAS DE LA DIRECCIÓN DE VINCULACIÓN <td colspan="2">LOS ESTUDIANTES ESTÁN EN LA MEJOR DISPONIBILIDAD DE REALIZAR SUS PRÁCTICAS PROFESIONALES</td>		LOS ESTUDIANTES ESTÁN EN LA MEJOR DISPONIBILIDAD DE REALIZAR SUS PRÁCTICAS PROFESIONALES	
ALCE. Recepción de solicitud de estudiantes de 5º y 6º semestre del CECYTEL, para la realización de las prácticas profesionales.		17.46		46.57		32.00		35.81		REGISTROS DE ESTUDIANTES SOLICITADOS POR EMPRESAS / DIRECCIÓN DE VINCULACIÓN Y COORDINADORES DE LOS PLANTELES <td colspan="2">LOS ESTUDIANTES ESTÁN EN LA MEJOR DISPONIBILIDAD DE CONTRATARSE</td>		LOS ESTUDIANTES ESTÁN EN LA MEJOR DISPONIBILIDAD DE CONTRATARSE	
ALCE. Firma de convenio de colaboración empresa - CECYTEL.		9.98		20.23		29.93		39.97		REGISTROS DE ESTUDIANTES SOLICITADOS POR EMPRESAS / DIRECCIÓN DE VINCULACIÓN Y COORDINADORES DE LOS PLANTELES <td colspan="2">LOS ESTUDIANTES ESTÁN EN LA MEJOR DISPONIBILIDAD DE CONTRATARSE</td>		LOS ESTUDIANTES ESTÁN EN LA MEJOR DISPONIBILIDAD DE CONTRATARSE	
ALCE. Firma de convenio de colaboración empresa - CECYTEL.		17.46		46.57		32.00		35.81		INFORME DE LA DIRECCIÓN DE VINCULACIÓN Y COORDINADORES DE LOS PLANTELES <td colspan="2">LAS EMPRESAS Y EL CECYTEL REALIZAN LA COORDINACIÓN ADECUADA</td>		LAS EMPRESAS Y EL CECYTEL REALIZAN LA COORDINACIÓN ADECUADA	
ALCE. Firma de convenio de colaboración empresa - CECYTEL.		9.98		20.23		29.93		39.97		INFORME DE LA DIRECCIÓN DE VINCULACIÓN Y COORDINADORES DE LOS PLANTELES <td colspan="2">LAS EMPRESAS Y EL CECYTEL REALIZAN LA COORDINACIÓN ADECUADA</td>		LAS EMPRESAS Y EL CECYTEL REALIZAN LA COORDINACIÓN ADECUADA	

OBSERVACIONES
 C1. En esta meta se presupuestó solo el 3.32%, debido a que la contingencia mundial SARS Cov-19 afectó las inscripciones de alumnos para este nuevo ciclo escolar, por lo que se tendrían que recuperar los faltantes más un crecimiento moderado de nuevos estudiantes. C2. Este componente se logrará si se cuenta con el recurso económico disponible, en caso de no ser así, se entregará de manera electrónica al 100% de los alumnos del Colegio. ASC1. Le comento que esta actividad durante el presente año, no podrá ser atendida debido a que no se cuenta con el recurso etiquetado de este programa. ASC2. Este componente se logrará si se cuenta con el recurso económico disponible, en caso de no ser así, se entregará de manera electrónica al 100% de los alumnos del Colegio. A1C5, A2C5 y A3C3. Lo que respecta a este indicador de actividad, lo optimo es que el 100% de los alumnos realicen sus practicas profesionales, el problema es que las empresas tengan disponibles para

ANEXOS.

Informe de Avance de Gestión Financiera Tercer Trimestre 2022

Informe de Avance de Gestión Financiera del Tercer Trimestre del 2022 Relación de Bienes Muebles que Componen el Patrimonio al 30 de Septiembre de 2022 (Pesos) Colegio de Estudios Científicos y Tecnológicos del Estado de Nuevo León		
Código	Descripción del Bien Mueble	Valor en Libros
Nota.- Se anexa CD y archivo PDF incluyendo todos los activos.		

Informe de Avance de Gestión Financiera del Tercer Trimestre del 2022 Relación de Bienes Inmuebles que Componen el Patrimonio al 30 de Septiembre 2022 (Pesos) Colegio de Estudios Científicos y Tecnológicos del Estado de Nuevo León		
Código	Descripción del Bien Inmueble	Valor en Libros
Nota.- Se anexa CD y archivo PDF incluyendo todos los activos.		

Informe de Avance de Gestión Financiera Tercer Trimestre 2022



Informe de Avance de Gestión Financiera del Tercer Trimestre de 2022 Relación de Cuentas Bancarias Productivas Específicas al 30 de Septiembre de 2022 Colegio de Estudios Científicos y Tecnológicos del Estado de Nuevo León

Fondo, Programa o Convenio	Datos de la Cuenta Bancaria	
	Institución Bancaria	Número de Cuenta
BANORTE APORTACIÓN ESTATAL 2021	BANORTE	1121551042
BANORTE APORTACIÓN FEDERAL 2021	BANORTE	1121551051
BANORTE APORTACIÓN ESTATAL 2022	BANORTE	1174199824
BANORTE APORTACIÓN ESTATAL 2022	BANORTE	1174198779
BANORTE APORTACIÓN ESTATAL 2022	BANORTE	1174196074
BANORTE APORTACIÓN FEDERAL 2022	BANORTE	1174194696
BANORTE APORTACIÓN FEDERAL 2022	BANORTE	1174190353
BANORTE APORTACIÓN FEDERAL 2022	BANORTE	1174192973
BANORTE INGRESOS PROPIOS	BANORTE	022 0942845
BANORTE NÓMINA	BANORTE	005 1373758
HSBC APORTACIÓN FEDERAL 2017	HSBC	4059363515

Informe de Avance de Gestión Financiera Tercer Trimestre 2022

Formato 6 a)

Colegio de Estudios Científicos y Tecnológicos del Estado de Nuevo León Informe de Avance de Gestión Financiera del Tercer Trimestre del 2022 Estado Analítico del Ejercicio del Presupuesto de Egresos Clasificación por objeto del Gasto (Capítulo y Concepto)

(pesos)

Del 1 de Enero al 30 de Septiembre de 2022

Concepto	Egresos						
	Aprobado (d)	Ampliaciones/ (Reducciones)	Egresos Modificado	Devengado	Pagado	Subejercicio (e)	
I. Gasto No Etiquetado (I= A+B+C+D+E+F+G+H+I)	489,980,369	(105,204,038)	384,776,331	216,801,231	217,452,413	167,975,100	
A. Servicios Personales (A=a1+a2+a3+a4+a5+a6+a7)	421,131,767	(105,372,092)	315,759,676	188,566,559	188,566,559	127,193,116	
a1) Remuneraciones al personal de Carácter Permanente	189,792,439	(14,419,670)	175,372,769	121,617,547	121,617,547	53,755,221	
a2) Remuneraciones al personal de Carácter Transitorio	-	-	-	-	-	-	
a3) Remuneraciones Adicionales y Especiales	62,695,566	(30,251,431)	32,444,135	5,813,833	5,813,833	26,630,302	
a4) Seguridad Social	63,544,472	(27,217,069)	36,327,403	32,533,383	32,533,383	3,794,020	
a5) Otras prestaciones Sociales y Económicas	97,452,703	(28,644,181)	68,808,522	26,526,484	26,526,484	42,282,037	
a6) Provisiones	-	-	-	-	-	-	
a7) Pago de Estímulos al Servidor Público	7,546,587	(4,839,740)	2,806,847	2,075,311	2,075,311	731,536	
B. Materiales y Suministros (B=b1+b2+b3+b4+b5+b6+b7+b8+b9)	22,159,595	(5,494,750)	16,664,845	5,686,241	5,686,241	10,978,604	
b1) Materiales de Administración, Emisión de Documentos y Artículos Oficiales	4,974,910	1,982,320	6,957,230	3,296,057	3,296,057	3,661,173	
b2) Alimentos y Utensilios	-	-	-	-	-	-	
b3) Materias Primas y materiales de Producción y Comercialización	300,003	1,626,447	1,926,450	1,061,439	1,061,439	865,011	
b4) Materiales y Artículos de Construcción y de Reparación	6,880,069	(3,524,902)	3,355,167	168,723	168,723	3,186,443	
b5) Productos Químicos, Farmacéuticos y de Laboratorio	299,599	(134,402)	165,197	8,800	8,800	156,397	

Informe de Avance de Gestión Financiera Tercer Trimestre 2022



b6) Combustibles, Lubricantes y Aditivos	1,250,013	(353,586)	896,427	406,697	406,697	489,730
b7) Vestuario, Blancos, Prendas de Producción y Artículos Deportivos	1,725,017	(731,551)	993,466	77,268	77,268	916,198
b8) Materiales y Suministros para Seguridad	-	-	-	-	-	-
b9) Herramientas, Refacciones y Accesorios Menores	6,729,984	(4,359,076)	2,370,909	667,257	667,257	1,703,651
C. Servicios Generales (C=c1+c2+c3+c4+c5+c6+c7+c8+c9)	46,689,007	4,373,464	51,062,470	21,284,031	21,935,213	29,778,439
c1) Servicios Básicos	5,035,051	1,496,987	6,532,037	3,130,073	3,130,073	3,401,964
c2) Servicios de Arrendamiento	1,400,014	(489,504)	910,510	517,177	517,177	393,333
c3) Servicios Profesionales, Científicos, Técnicos y Otros Servicios	13,075,131	(2,602,400)	10,472,731	4,055,435	4,055,435	6,417,296
c4) Servicios Financieros, Bancarios y Comerciales	400,004	(22,622)	377,382	112,613	112,613	264,769
c5) Servicios de Instalación,, Reparación, Mantenimiento y Conservación	14,442,138	6,976,600	21,418,738	8,709,330	9,360,512	12,709,408
c6) Servicios de Comunicación Social y Publicidad	3,349,766	(2,375,829)	973,937	30,556	30,556	943,382
c7) Servicio de Traslado y Viáticos	1,525,015	10,107	1,535,122	777,753	777,753	757,369
c8) Servicios Oficiales	3,032,035	754,585	3,786,620	2,503,344	2,503,344	1,283,276
c9) Otros Servicios Generales	4,429,852	625,540	5,055,392	1,447,750	1,447,750	3,607,642
D. Transferencias, Asignaciones, Subsidios y Otras Ayudas (D=d1+d2+d3+d4+d5+d6+d7+d8+d9)	0	0	0	0	0	0
d1) Transferencias Internas y Asignaciones al Sector Público	-	-	-	-	-	-
d2) Transferencias al Resto del Sector Público	-	-	-	-	-	-
d3) Subsidios y Subvenciones	-	-	-	-	-	-
d4) Ayudas Sociales	-	-	-	-	-	-
d5) Pensiones y Jubilaciones	-	-	-	-	-	-
d6) Transferencias a Fideicomisos, Mandatos y Otros Análogos	-	-	-	-	-	-
d7) Transferencias a la Seguridad Social	-	-	-	-	-	-
d8) Donativos	-	-	-	-	-	-
d9) Transferencias al Exterior	-	-	-	-	-	-
E. Bienes Muebles, Inmuebles e Intangibles (E=e1+e2+e3+e4+e5+e6+e7+e8+e9)	-	1,289,340	1,289,340	1,264,400	1,264,400	24,940
e1) Mobiliario y Equipo de Administración	-	19,140	19,140	-	-	19,140

Informe de Avance de Gestión Financiera Tercer Trimestre 2022

e2) Mobiliario y Equipo Educativo y Recreativo	-	-	-	-	-	-	-	-	-
e3) Equipo e Instrumental Médico y de Laboratorio	-	-	-	-	-	-	-	-	-
e4) Vehículos y Equipo de Transporte	-	-	-	-	-	-	-	-	-
e5) Equipo de Defensa y Seguridad	-	-	-	-	-	-	-	-	-
e6) Maquinaria, Otros Equipos y Herramientas	-	-	-	-	-	-	-	-	-
e7) Activos Biológicos	-	-	-	-	-	-	-	-	-
e8) Bienes Inmuebles	-	-	-	-	-	-	-	-	-
e9) Activos Intangibles	-	1,270,200	-	-	1,270,200	-	-	1,264,400	5,800
F. Inversión Pública (F=f1+f2+f3)	0	0	0	0	0	0	0	0	0
f1) Obra Pública en Bienes de Dominio Público	-	-	-	-	-	-	-	-	-
f2) Obra Pública en Bienes Propios	-	-	-	-	-	-	-	-	-
f3) Proyectos Productivos y Acciones de Fomento	-	-	-	-	-	-	-	-	-
G. Inversiones Financieras y Otras Provisiones (G=g1+g2+g3+g4+g5+g6+g7)	0	0	0	0	0	0	0	0	0
g1) Inversiones para el Fomento de Actividades Productivas	-	-	-	-	-	-	-	-	-
g2) Acciones y Participaciones de Capital	-	-	-	-	-	-	-	-	-
g3) Compra de Títulos y Valores	-	-	-	-	-	-	-	-	-
g4) Concesión de Préstamos	-	-	-	-	-	-	-	-	-
g5) Inversiones en Fideicomiso y Mandatos	-	-	-	-	-	-	-	-	-
g6) Otras Inversiones Financieras	-	-	-	-	-	-	-	-	-
g7) Provisiones para Contingencias y otras Erogaciones Especiales	-	-	-	-	-	-	-	-	-
H. Participaciones y Aportaciones (H=h1+h2+h3)	0	0	0	0	0	0	0	0	0
h1) Participaciones	-	-	-	-	-	-	-	-	-
h2) Aportaciones	-	-	-	-	-	-	-	-	-
h3) Convenios	-	-	-	-	-	-	-	-	-
I. Deuda Pública	0	0	0	0	0	0	0	0	0
i1) Amortización de la Deuda Pública	-	-	-	-	-	-	-	-	-
i2) Intereses de la Deuda Pública	-	-	-	-	-	-	-	-	-

Informe de Avance de Gestión Financiera Tercer Trimestre 2022



13) Comisión de la Deuda Pública	-	-	-	-	-	-	-	-	-
14) Gastos de la deuda Pública	-	-	-	-	-	-	-	-	-
15) Costo por Coberturas	-	-	-	-	-	-	-	-	-
16) Apoyos Financieros	-	-	-	-	-	-	-	-	-
17) adeudos de Ejercicios Fiscales Anteriores (Adetas)	-	-	-	-	-	-	-	-	-
I. Gasto Etiquetado (I= A+B+C+D+E+F+G+H+I)	0	0	0	0	0	0	0	0	0
A. Servicios Personales (A=a1+a2+a3+a4+a5+a6+a7)	0	0	0	0	0	0	0	0	0
a1) Remuneraciones al personal de Carácter Permanente	-	-	-	-	-	-	-	-	-
a2) Remuneraciones al personal de Carácter Transitorio	-	-	-	-	-	-	-	-	-
a3) Remuneraciones Adicionales Y Especiales	-	-	-	-	-	-	-	-	-
a4) Seguridad Social	-	-	-	-	-	-	-	-	-
a5) Otras prestaciones Sociales y Económicas	-	-	-	-	-	-	-	-	-
a6) Previsiones	-	-	-	-	-	-	-	-	-
a7) Pago de Estimulos al Servidor Público	-	-	-	-	-	-	-	-	-
B. Materiales y Suministros (B=b1+b2+b3+b4+b5+b6+b7+b8+b9)	0	0	0	0	0	0	0	0	0
b1) Materiales de Administración, Emisión de Documentos y Artículos Oficiales	-	-	-	-	-	-	-	-	-
Alimentos y Utensilios	-	-	-	-	-	-	-	-	-
b3) Materias Primas y materiales de Producción y Comercialización	-	-	-	-	-	-	-	-	-
b4) Materiales y Artículos de Construcción y de Reparación	-	-	-	-	-	-	-	-	-
b5) Productos Químicos, Farmacéuticos y de Laboratorio	-	-	-	-	-	-	-	-	-
b6) Combustibles, Lubrificantes y Aditivos	-	-	-	-	-	-	-	-	-
b7) Vestuario, Blancos, Prendas de Producción y Artículos Deportivos	-	-	-	-	-	-	-	-	-
b8) Materiales y Suministros para Seguridad	-	-	-	-	-	-	-	-	-
b9) Herramientas, Refacciones y Accesorios Menores	-	-	-	-	-	-	-	-	-
C. Servicios Generales (C=c1+c2+c3+c4+c5+c6+c7+c8+c9)	0	0	0	0	0	0	0	0	0
c1) Servicios Básicos	-	-	-	-	-	-	-	-	-
c2) Servicios de Arrendamiento	-	-	-	-	-	-	-	-	-

Informe de Avance de Gestión Financiera Tercer Trimestre 2022

c3) Servicios Profesionales, Científicos, Técnicos y Otros Servicios	-	-	-	-	-	-	-	-	-
c4) Servicios Financieros, Bancarios y Comerciales	-	-	-	-	-	-	-	-	-
c5) Servicios de Instalación,, Reparación, Mantenimiento y Conservación	-	-	-	-	-	-	-	-	-
c6) Servicios de Comunicación Social y Publicidad	-	-	-	-	-	-	-	-	-
c7) Servicio de Traslado y Viáticos	-	-	-	-	-	-	-	-	-
c8) Servicios Oficiales	-	-	-	-	-	-	-	-	-
c9) Otros Servicios Generales	-	-	-	-	-	-	-	-	-
D. Transferencias, Asignaciones, Subsidios y Otras Ayudas	0	0	0	0	0	0	0	0	0
(D=d1+d2+d3+d4+d5+d6+d7+d8+d9)									
d1) Transferencias Internas y Asignaciones al Sector Público	-	-	-	-	-	-	-	-	-
d2) Transferencias al Resto del Sector Público	-	-	-	-	-	-	-	-	-
d3) Subsidios y Subvenciones	-	-	-	-	-	-	-	-	-
d4) Ayudas Sociales	-	-	-	-	-	-	-	-	-
d5) Pensiones y Jubilaciones	-	-	-	-	-	-	-	-	-
d6) Transferencias a Fidelcomisos, Mandatos y Otros Análogos	-	-	-	-	-	-	-	-	-
d7) Transferencias a la Seguridad Social	-	-	-	-	-	-	-	-	-
d8) Donativos	-	-	-	-	-	-	-	-	-
d9) Transferencias al Exterior	-	-	-	-	-	-	-	-	-
E. Bienes Muebles, Inmuebles e Intangibles	0	0	0	0	0	0	0	0	0
(E=e1+e2+e3+e4+e5+e6+e7+e8+e9)									
e1) Mobiliario y Equipo de Administración	-	-	-	-	-	-	-	-	-
e2) Mobiliario y Equipo Educativo y Recreativo	-	-	-	-	-	-	-	-	-
e3) Equipo e Instrumental Médico y de Laboratorio	-	-	-	-	-	-	-	-	-
e4) Vehículos y Equipo de Transporte	-	-	-	-	-	-	-	-	-
e5) Equipo de Defensa y Seguridad	-	-	-	-	-	-	-	-	-
e6) Maquinaria, Otros Equipos y Herramientas	-	-	-	-	-	-	-	-	-
e7) Activos Biológicos	-	-	-	-	-	-	-	-	-

Informe de Avance de Gestión Financiera Tercer Trimestre 2022



e8) Bienes Inmuebles	-	-	-	-	-	-	-	-	-
e9) Activos Intangibles	-	-	-	-	-	-	-	-	-
F. Inversión Pública (F=f1+f2+f3)	0	0	0	0	0	0	0	0	0
f1) Obra Publica en Bienes de Dominio Publico	-	-	-	-	-	-	-	-	-
f2) Obra Publica en Bienes Propios	-	-	-	-	-	-	-	-	-
f3) Proyectos Productivos y Acciones de Fomento	-	-	-	-	-	-	-	-	-
G. Inversiones Financieras y Otras Provisiones (G=g1+g2+g3+g4+g5+g6+g7)	0	0	0	0	0	0	0	0	0
g1) Inversiones para el Fomento de Actividades Productivas	-	-	-	-	-	-	-	-	-
g2) Acciones y Participaciones de Capital	-	-	-	-	-	-	-	-	-
g3) Compra de Títulos y Valores	-	-	-	-	-	-	-	-	-
g4) Concesión de Préstamos	-	-	-	-	-	-	-	-	-
g5) Inversiones en Fideicomiso y Mandatos	-	-	-	-	-	-	-	-	-
g6) Otras Inversiones Financieras	-	-	-	-	-	-	-	-	-
g7) Provisiones para Contingencias y otras Erogaciones Especiales	-	-	-	-	-	-	-	-	-
H. Participaciones y Aportaciones (H=h1+h2+h3)	0	0	0	0	0	0	0	0	0
h1) Participaciones	-	-	-	-	-	-	-	-	-
h2) Aportaciones	-	-	-	-	-	-	-	-	-
h3) Convenios	-	-	-	-	-	-	-	-	-
I. Deuda Pública	0	0	0	0	0	0	0	0	0
i1) Amortización de la Deuda Pública	-	-	-	-	-	-	-	-	-
i2) Intereses de la Deuda Pública	-	-	-	-	-	-	-	-	-
i3) Comisión de la Deuda Pública	-	-	-	-	-	-	-	-	-
i4) Gastos de la deuda Pública	-	-	-	-	-	-	-	-	-
i5) Costo por Coberturas	-	-	-	-	-	-	-	-	-
i6) Apoyos Financieros	-	-	-	-	-	-	-	-	-
i7) Adeudos de Ejercicios Fiscales Anteriores (Adetas)	-	-	-	-	-	-	-	-	-
III. Total Egresos III=(I+II)	489,980,369	(105,204,038)	384,776,331	216,801,231	217,482,413	167,975,100	-	-	-



Informe de Avance de Gestión Financiera Tercer Trimestre 2022

LEY DE DISCIPLINA FINANCIERA.

Informe de Avance de Gestión Financiera Tercer Trimestre 2022



Informe de Avance de Gestión Financiera del Tercer Trimestre del 2022 Estado de Situación Financiera Detallada-LDF Del 1 de Enero al 30 de Septiembre de 2022 Colegio de Estudios Científicos y Tecnológicos del Estado de Nuevo León (Pesos)

ACTIVO	Concepto	Tercer Trim.	ANUAL	PASIVO	Concepto	Tercer Trim.	ANUAL
		2022	2021			2022	2021
Activo Circulante							
a) Efectivo y Equivalentes(a=a1+a2+a3+a4+a5+a6+a7)							
a1) Efectivo		70,094,847	74,434,905	Pasivo Circulante			
a2) Bancos/tesorería		15,000	-	a. Cuentas Por Pagar a Corto Plazo(a=a1+a2+a3+a4+a5+a6+a7+a8+a9)			
a3) Bancos/Dependencias y Otros		70,030,331	74,387,470	a1) Servicios Personales Por Pagar a Corto Plazo		148,141,478	191,355,440
a4) Inversiones temporales (hasta 3 meses)		-	-	a2) Proveedores por Pagar a Corto Plazo		22,611,456	34,623,972
a5) Fondos en afectación Específica		49,516	47,435	a3) Contratistas por obras Públicas por pagar a Corto Plazo		79,524,411	95,143,873
a6) Depósitos de Fondos de Terceros en Garantía y/o Administración		-	-	a4) Participaciones y Aportaciones por Pagar a Corto plazo		-	-
a7) Otros Efectivos Equivalentes		-	-	a5) Transferencias Otorgadas por Pagar a Corto Plazo		-	-
b) Derechos a Recibir Efectivo y Equivalentes(b=b1+b2+b3+b4+b5+b6+b7)							
b1) Inversiones Financieras a Corto Plazo		-	-	a6) Intereses, Comisiones y Otros Gastos de la Deuda Pública por pagar a Corto Plazo		-	-
b2) Cuentas por Cobrar a Corto Plazo		-	-	a7) Retenciones y Contribuciones por pagar a Corto Plazo		20,940,730	36,523,816
b3) Deudores Diversos por Cobrar a Corto Plazo		171,527,895	170,943,200	a8) Devoluciones de la Ley de Ingresos por Pagar a Corto Plazo		-	-
b4) Ingresos por recuperar a Corto Plazo		-	-	a9) Otras Cuentas por Pagar a Corto plazo		25,064,880	25,063,779
b. Documentos por Pagar a Corto Plazo							
b1) Documentos Comerciales por Pagar a Corto Plazo							
b2) Documentos Comerciales por pagar a Corto plazo							
b3) Otros Documentos por Pagar a Corto Plazo							

Informe de Avance de Gestión Financiera Tercer Trimestre 2022

	-	-	
b5) Deudores por Anticipos de la Tesorería a Corto Plazo	-	-	
b6) Prestamos otorgados a Corto Plazo	-	-	
b7) Otros Derechos a Recibir Efectivo y Equivalentes a Corto Plazo	-	-	
c. Porción a Corto Plazo de la Deuda Pública a Largo Plazo (c= c1+c2)			
c1) Porción a Corto Plazo de la Deuda Pública	-	-	
c2) Porción a Corto Plazo de Arrendamiento Financiero	-	-	
d. Títulos y Valores a Corto Plazo			
e. Pasivos Diferidos a Corto Plazo (de=e1+e2+e3)			
e1) Ingresos Cobrados por Adelantado a Corto Plazo	-	-	
e2) Intereses Cobrados por Adelantado a Corto Plazo	-	-	
e3) Otros pasivos Diferidos a Corto Plazo	-	-	
f. Fondos y Bienes de Terceros en Garantía y/o Administración a Corto Plazo			
(f=f1+f2+f3+f4+f5+f6)			
f1) Fondos de Garantía a Corto plazo	-	-	
f2) Fondos de Administración a Corto Plazo	-	-	
f3) Fondos de Contingencia a Corto Plazo	-	-	
f4) Fondos de Fideicomiso Mandatos y Contratos Análogos a Corto Plazo	-	-	
f5) Otros Fondos de terceros en Garantía y/o Administración a Corto Plazo	-	-	
f6) Valores y Bienes de garantía a Corto Plazo	-	-	
g. Provisiones a Corto Plazo (g=g1+g2+g3)			
g1) Provisión para demandas y Juicios Corto Plazo	-	-	
g2) Provisión para Contingencias a Corto plazo	-	-	
g3) Otras Provisiones a Corto Plazo	-	-	
h. Otros Pasivos a Corto Plazo (h=h1+h2+h3)			
h1) Ingresos por Clasificar	(203,500)	(203,500)	
h2) Recaudación por Participar	(203,500)	(203,500)	
c) Derechos a Recibir Bienes o Servicios (c=c1+c2+c3+c4+c5)			
c1) Anticipo a Proveedores por Adquisición de Bienes y Prestación de Servicios a Corto Plazo	-	-	
c2) Anticipo a Proveedores por Adquisición de Bienes Inmuebles y Muebles a Corto Plazo	-	-	
c3) Anticipo a proveedores por Adquisición de Bienes Intangibles a Corto Plazo	-	-	
c4) Anticipo a Contratistas por Obras Públicas a Corto Plazo	-	-	
c5) Otros Derechos a Recibir Bienes y Servicios a Corto Plazo	-	-	
d) Inventarios (d=d1+d2+d3+d4+d5)			
d1) Inventario de Mercancías por Venta	-	-	
d2) Inventario de Mercancías Terminadas	-	-	
d3) Inventario de Mercancías en Proceso	-	-	
d4) Inventario de Materias Primas, Materiales y Suministros para Producción	-	-	
d5) Bienes en Tránsito	-	-	
e) Almacenes			
f) Estimación por Pérdida o Deterioro de Activos Circulantes = (f1+f2)			
f1) Estimaciones para Cuentas Incobrables por Derechos a Recibir Efectivo o Equivalentes	(203,500)	(203,500)	
		66,168,726	4,146,154
		66,168,726	4,146,154

Informe de Avance de Gestión Financiera Tercer Trimestre 2022



f2) Estimación por Deterioro de Inventarios	-		-	h3) Otros pasivos Circulantes	-		-
g) Otros Activos Circulantes=(g1+g2+g3+g4)	197,700	197,700	-				
g1) Valores en Garantía	197,700	197,700	-				
g2) Bienes en Garantía (excluye depósitos de fondos)	-	-	-				
g3) Bienes Derivados de Embargos, Decomisos, Aseguramientos y Dación en Pago	-	-	-				
g4) Adquisición con fondos de Terceros	-	-	-				
IA. Total de Activos Circulantes(IA = a+b+c+d+e+f+g)	241,616,942	245,372,305	-	IIA. Total de Pasivo Circulante (IIA= a+b+c+d+e+f+g+h)	214,310,204	195,501,595	
Activo No Circulante				Pasivo No Circulante			
a. Inversiones Financieras a Largo Plazo	-	-	-	a. Cuentas por Pagar a Largo Plazo	-	-	-
B. Derechos a Recibir Efectivo o Equivalentes a Largo Plazo	-	-	-	b. Documentos por Pagar a Largo Plazo	-	-	-
b. Bienes Inmuebles, Infraestructura y Construcciones en Proceso	228,206,433	228,206,433	-	c. Deuda Pública a Largo Plazo	-	-	-
c. Bienes Muebles	75,275,061	75,275,061	-	d. Pasivos Diferidos a Largo Plazo	-	-	-
d. Activos Intangibles	2,024,719	760,319	-	e. Fondos y Bienes de Terceros en Garantía y/o en Administración a Largo Plazo	68,116	92,535	-
e. Depreciación, Deterioro y Amortización Acumulada de Bienes	(113,099,052)	(103,692,449)	-	f. Provisiones a Largo Plazo	52,484,699	27,076,210	-
g. Activos Diferidos	-	-	-				
h. Estimación por Pérdida o Deterioro de Activos no Circulantes	-	-	-				
i. Otros Activos no Circulantes	-	-	-				
IB. Total de Activos no Circulantes(IIb= a+b+c+d+e+f+g+h+i)	192,407,160	200,549,363	-	IIb. Total de Pasivos No Circulantes(IIb=a+b+c+d+e+f)	\$52,552,815	\$27,168,745	
				II. Total del Pasivo (II=IIA+IIb)	\$266,863,019	\$222,670,340	
				HACIENDA PÚBLICA/PATRIMONIO			
				III.A. Hacienda Pública/ Patrimonio Contribuido (IIIa=a+b+c+d)	317,209,110	317,209,110	
				a. Aportaciones	296,648,523	296,648,523	

Informe de Avance de Gestión Financiera Tercer Trimestre 2022



b. Donaciones de Capital	-	-	-
c. Actualización de la Hacienda Pública/Patrimonio	20,560,587	20,560,587	20,560,587
IIIB. Hacienda Pública/ Patrimonio Generado (IIIB=a+b+c+d+e)	(150,048,026)	93,957,781	
a. Resultados del Ejercicio (Ahorro / Desahorro)	46,623,350	22,587,601	
b. Resultados de Ejercicios Anteriores	(104,923,933)	118,044,639	
c. Revaluos	1,499,257	1,499,257	
d. Reservas	-	-	
e. Rectificaciones de Resultados de Ejercicios Anteriores	-	-	
IIIC. Exceso o Insuficiencia en la Actualización de La Hacienda Pública/Patrimonio			
IIIC=(a+b)			
a. Resultado por Posición Monetaria	-	-	
b. Resultado por Tenencia de Activos no Monetarios	-	-	
III: Total Hacienda Pública/Patrimonio (III=IIIA+IIIB+IIIC)	167,161,084	223,251,329	
I. Total del Activo (I=IA+IB)	434,024,103	445,921,668	
IV. Total de Pasivo y Hacienda Pública/ Patrimonio (IV=II+III)	434,024,103	445,921,668	

Bajo protesta de decir verdad declaramos que los Estados Financieros y sus Notas son razonablemente correctos y responsabilidad del emisor


Mtro. Aram Mario González Ramírez
 Director General


Lic. Jorge Fernando Gutiérrez Leal
 Encargado de Dirección Administrativa

Informe de Avance de Gestión Financiera Tercer Trimestre 2022



Colegio de Estudios Científicos y Tecnológicos del Estado de Nuevo León
 Informe de Avance de Gestión Financiera del Tercer Trimestre del 2022
 Estado Analítico de la Deuda Pública y Otros Pasivos-LDF
 Del 1 de Enero al 30 de Septiembre de 2022 (b)
 (Pesos)

Denominación de las Deuda Pública y Otros Pasivos	Saldo al 31 de Diciembre 2021 (d)	Disposiciones del Periodo (e)	Amortizaciones del Periodo (f)	Revaluaciones, Reclasificaciones y otros Ajustes (g)	Saldo Final del Periodo (h) H=d+e+f+g	Pago de Intereses del Periodo (i)	Pago de Comisiones y demás costos asociados durante el Periodo
1. Deuda Pública (1=A+B)	0	0	0	0	0	0	0
A. Corto Plazo (A=a1+a2+a3)	0	0	0	0	0	0	0
a1) Instituciones de Crédito	-	-	-	-	0	-	-
a2) Títulos y Valores:	-	-	-	-	0	-	-
a3) Arrendamientos Financieros	-	-	-	-	0	-	-
B. Largo Plazo (B=b41+b2+b3)	0	0	0	0	0	0	0
b1) Instituciones de Crédito	-	-	-	-	0	-	-
b2) Títulos y Valores:	-	-	-	-	0	-	-
b3) Arrendamientos Financieros	-	-	-	-	0	-	-
2. Otros Pasivos:	222,670,340	44,192,679	-	-	266,863,019	-	-
3. Total Deuda Pública y Otros Pasivos (3=1+2)	222,670,340	44,192,679	-	-	266,863,019	-	-
4.- Deuda Contingente 1 (Informativo)							
A. Deuda Contingente 1	-	-	-	-	0	-	-

Informe de Avance de Gestión Financiera Tercer Trimestre 2022

B. Deuda Contingente 2	-	-	-	-	0	-
C. Deuda Contingente XXX	-	-	-	-	0	-
5.- Valor de Instrumentos Bono cupón Cero 2 (Informativo)						
A. Instrumento Bono Cupón Cero 1	-	-	-	-	0	-
B. Instrumento Bono Cupón Cero 2	-	-	-	-	0	-
C. Instrumento Bono Cupón Cero XX	-	-	-	-	0	-

1 Se refiere a cualquier financiamiento sin fuente o garantía de pago definida, que sea asumida de manera solidaria o subsidiaria por las entidades Federativas con sus Municipios, organismos descentralizados y empresas en participación estatal mayoritaria y fidecomisos, locales o municipales, y por los Municipios con sus respectivos organismos descentralizados y empresas de participación municipal mayoritaria.

2 Se refiere al valor del Bono Cupón Cero que respalda el pago de los Créditos asociados al mismo

Obligaciones a Corto Plazo (k)	Monto Contratado (1)	Plazo Pactado (m)	Tasa de Interés (n)	Comisiones y Costos Relacionados (o)	Tasa Efectiva (p)
6. Obligaciones a Corto Plazo (Informativo)					
A. Crédito 1					
B. Crédito 2					
C. Crédito XX					

Mtro. Aram Mario González Ramírez
 Director General

Lic. Jorge Fernando Gutiérrez Leal
 Encargado de Dirección Administrativa

Informe de Avance de Gestión Financiera Tercer Trimestre 2022




Colegio de Estudios Científicos y Tecnológicos del Estado de Nuevo León Informe de Avance de Gestión Financiera del Tercer Trimestre del 2022 Informe Analítico de Obligaciones Diferentes de Financiamiento-LDF Del 1 de Enero al 30 de Septiembre de 2022


Denominación de las Obligaciones Diferentes de Financiamiento (c)	Fecha del Contrato (d)	Fecha de inicio de operación del proyecto (e)	Fecha de vencimiento (f)	Monto de la inversión pactado (g)	Plazo Pactado (h)	Monto promedio mensual del pago de la contraprestación (i)	Monto promedio mensual del pago de la contraprestación correspondiente al pago de inversión (j)	Monto pagado de la inversión al 30 de Septiembre de 2022 (k)	Monto pagado de la inversión actualizado al 30 de Septiembre de 2022 (l)	Saldo pendiente por pagar de la inversión al 30 de Septiembre de 2022 (m=g-l)
A. Asociaciones Público Privadas										
(APP's) A=a+b+c+d)										
	0	0	0	0	0	0	0	0	0	0
a) APP1	-	-	-	-	-	-	-	-	-	0
b) APP2	-	-	-	-	-	-	-	-	-	0
c) APP3	-	-	-	-	-	-	-	-	-	0
d)APP XX	-	-	-	-	-	-	-	-	-	0
B. Otros Instrumentos (B=a+b+c+d)										
	0	0	0	0	0	0	0	0	0	0
a) Otro Instrumento 1	-	-	-	-	-	-	-	-	-	0
b) Otro Instrumento 2	-	-	-	-	-	-	-	-	-	0



Informe de Avance de Gestión Financiera Tercer Trimestre 2022

c) Otro Instrumento 3	-	-	-	-	-	-	-	-	-	-	-	-	-	-	0
d) Otro Instrumento XX	-	-	-	-	-	-	-	-	-	-	-	-	-	-	0
C. Total de Obligaciones Diferentes de Financiamiento (C=A+B)	0	0	0	0	0	0	0	0	0	0	0	0	0	0	0


Mtro. Aramy Mario González Ramírez
 Director General


Lic. Jorge Fernando Gutiérrez Leal
 Encargado de Dirección Administrativa

Informe de Avance de Gestión Financiera Tercer Trimestre 2022



Colegio de Estudios Científicos y Tecnológicos del Estado de Nuevo León Informe de Avance de Gestión Financiera del Tercer Trimestre del 2022 Balance presupuestario LDF-LDF Del 1 de Enero al 30 Septiembre de 2022

Concepto (c)	Estimado/ Aprobado	Devengado	Recaudado/Pagado
A. Ingresos Totales (A=A1+A2+A3)	351,948,721	266,269,846	266,269,846
A1. Ingresos de libre Disposición	196,740,874	152,188,216	152,188,216
A2. Transferencias Federales Etiquetadas	155,207,847	114,081,630	114,081,630
A3. Financiamiento Neto	-	-	-
B. Egresos presupuestarios (B=B1+B2)	384,776,331	216,801,231	217,452,413
B1. Gasto no Etiquetado (sin incluir Amortización de la Deuda Pública)	384,776,331	216,801,231	217,452,413
B2. Gasto Etiquetado (sin incluir la Deuda Pública)	-	-	-
C. Remanente del Ejercicio Anterior (C=C1+C2)	0	0	0
C1. Remanente de Ingresos de Libre Disposición aplicados al periodo	-	-	-
C2. Remanente de transferencias Federales Etiquetadas Aplicadas en el periodo	-	-	-
I. Balance Presupuestario (I=A-B+C)	(32,827,610)	49,468,615	48,817,433
II. Balance Presupuestario sin Financiamiento Neto (II=I-A3)	(32,827,610)	49,468,615	48,817,433

Informe de Avance de Gestión Financiera Tercer Trimestre 2022

III. Balance Presupuestario sin Financiamiento Neto y sin Remanentes del Ejercicio Anterior (III=II-C)		(32,827,610)	49,468,615	48,817,433
Concepto	Aprobado	Devengado	Pagado	
E. Intereses, Comisiones y Gastos de la Deuda (E=E1+E2)	0	0	0	
E1. Intereses, Comisiones y Gastos de la Deuda con Gasto No Etiquetado	-	-	-	
E2. Intereses, Comisiones y Gastos de la Deuda con Gasto Etiquetado	-	-	-	
IV. Balance primario (IV=III+E)	-32827610	49468615	48817433	
Concepto	Estimado /Aprobado	Devengado	Recaudado/Pagado	
F. Financiamiento (F=F1+F2)	0	0	0	
F1. Financiamiento con Fuente de Pago de Ingresos libre Disposición	-	-	-	
F2. Financiamiento con Fuente de Pago de Transferencias Federales Etiquetadas	-	-	-	
G. Amortización de la Deuda (G=G1+G2)	0	0	0	
G1. Amortización de la Deuda Pública con Gasto no Etiquetado	-	-	-	
G12 Amortización de la Deuda Pública con Gasto Etiquetado	-	-	-	
A3. Financiamiento Neto (A3=F-G)				
Concepto	Estimado /Aprobado	Devengado	Recaudado/Pagado	
A1. Ingresos de Libre Disposición	-	-	-	

Informe de Avance de Gestión Financiera Tercer Trimestre 2022



A3.1 Financiamiento Neto con Fuente de Pago de Ingresos de Libre Disposición (A3.1=F1-G1)	0	0	0
F1. Financiamiento con Fuente de Pago de Ingresos de Libre Disposición	-	-	-
G1. Amortización de la Deuda Pública con Gasto no Etiquetado	-	-	-
B1. Gasto No Etiquetado (sin incluir Amortización de la Deuda Pública)	-	-	-
C1. Remanentes de Ingresos de la Libre Disposición aplicados en el periodo	-	-	-
V. Balance Presupuestario de Recursos Disponibles (V=A1+A3.1 -B1+C1)	0	0	0
VI. Balance Presupuestario de Recursos Disponibles sin financiamiento (V=A1+A3.1 -B1+C1)	0	0	0
Concepto	Estimado /Aprobado	Devengado	Recaudado/Pagado
A2. Transferencias Federales Etiquetadas	-	-	-
A3.2 Financiamiento Neto con fuente de Pago de Transferencias Federales Etiquetadas (A3.2= F2-G2)	0	0	0
F2. Financiamiento con fuente de Pago de Transferencias Federales Etiquetadas	-	-	-
G2. Amortización de la Deuda pública con Gasto Etiquetado	-	-	-
B2. Gasto Etiquetado (sin incluir Amortización de la Deuda Pública)	-	-	-
C2. Remanentes de Transferencias Federales Etiquetadas aplicadas en el periodo	-	-	-
VII. Balance Presupuestario Recursos Etiquetados (VII=A2+A3.2 -B2+C2)	0	0	0
VIII. Balance Presupuestario de recursos Etiquetados sin Financiamiento neto (VIII=VII+A3.2)	0	0	0

Informe de Avance de Gestión Financiera Tercer Trimestre 2022

Colegio de Estudios Científicos y Tecnológicos del Estado de Nuevo León Informe de Avance de Gestión Financiera del Tercer Trimestre del 2022 Estado de Ingresos Detallado Del 1 de Enero al 30 de Septiembre 2022

Concepto (c)	Ingreso					Diferencia (e)
	Estimado (d)	Ampliaciones y Reducciones	Modificado	Devengado	Recaudado	
Ingresos de Libre Disposición						
A. Impuestos	-	-	-	-	-	0
B. Cuotas y Aportaciones de Seguridad Social	-	-	-	-	-	0
C. Contribuciones de Mejoras	-	-	-	-	-	0
D. Derechos	-	-	-	-	-	0
E. Productos	-	-	-	-	-	0
F. Aprovechamientos	-	-	-	-	-	0
G. Ingresos por Ventas de Bienes y Prestación de Servicios	40,812,008	721,020	41,533,027	38,106,586	38,106,586	(2,705,421)
H. Participaciones y Aportaciones (H=h1+h2+h3+h4+h5+h6+h7+h8+h9+h10+h11)	155,207,847	0	155,207,847	114,081,630	114,081,630	(41,126,217)
h1) Fondo general de Participaciones	155,207,847	-	155,207,847	114,081,630	114,081,630	(41,126,217)
h2) Fondo de Fomento municipal	-	-	-	-	-	0
h3) Fondo de Fiscalización Recaudación	-	-	-	-	-	0
h4) Fondo de Compensación	-	-	-	-	-	0
h5) Fondo de Extracción de Hidrocarburos	-	-	-	-	-	0
h6) Impuesto Especial sobre Producción y Servicios	-	-	-	-	-	0
h7) 0.136% de la recaudación Federal Participable	-	-	-	-	-	0
h8) 3.17% Sobre extracción de petróleo	-	-	-	-	-	0
h9) Gasolina y Diésel	-	-	-	-	-	0

Informe de Avance de Gestión Financiera Tercer Trimestre 2022



h10) Fondo de Impuesto sobre la Renta	-	-	-	-	-	-	0
h11) Fondo de Estabilización de los Ingresos de las Entidades Federativas	-	-	-	-	-	-	0
I. Incentivos derivados de la Colaboración Fiscal (I=I1+I2+I3+I4+I5)	155,207,847	0	155,207,847	114,081,630	114,081,630	114,081,630	(41,126,217)
11) Tenencia o Uso de Vehículos	-	-	-	-	-	-	0
12) Fondo de Compensación ISAN	-	-	-	-	-	-	0
13) Impuesto Sobre Automóviles Nuevos	-	-	-	-	-	-	0
14) Fondo de Compensación de Repecos-Intermedios	-	-	-	-	-	-	0
15) Otros Incentivos Económicos	-	-	-	-	-	-	0
J. Transferencias y Asignaciones	155,207,847	-	155,207,847	114,081,630	114,081,630	114,081,630	(41,126,217)
K. Convenios	-	-	-	-	-	-	0
k1) Otros Convenios y Subsidios	-	-	-	-	-	-	0
L. Otros Ingresos de Libre Disposición (L=I+I2)	-	-	-	-	-	-	0
l1) Participaciones en Ingresos locales	-	-	-	-	-	-	0
l2) Otros Ingresos de Libre Disposición	-	-	-	-	-	-	0
I. Total de Ingresos de Libre Disposición (I=A+B+C+D+E+F+G+H+I+J+K)	351,227,701	721,020	351,948,720	266,269,846	266,269,846	266,269,846	(84,957,854)

Ingresos Excedentes de Ingresos de Libre Disposición

Transferencias Federales Etiquetadas

A. Aportaciones (A=a1+a2+a3+a4+a5+a6+a7+a8)	0	0	0	0	0	0	0
a1) Fondo de Aportaciones para la Nómina Educativa y Gasto Operativo	-	-	-	-	-	-	0
a2) Fondo de Aportaciones para los Servicios de Salud	-	-	-	-	-	-	0
a3) Fondo de Aportaciones para la Infraestructura Social	-	-	-	-	-	-	0
a4) Fondo de Aportaciones para el Fortalecimiento de los Municipios y de las Demarcaciones Territoriales del Distrito Federal	-	-	-	-	-	-	0
a5) Fondo de Aportaciones Múltiples	-	-	-	-	-	-	0
a6) Fondo de Aportaciones para la Educación tecnológica y de Adultos	-	-	-	-	-	-	0
a7) Fondo de Aportaciones para la Seguridad Pública de los Estados y el D.F.	-	-	-	-	-	-	0
a8) Fondo de Aportaciones para el Fortalecimiento de las Entidades Federativas	-	-	-	-	-	-	0
B. Convenios (B=b1+b2+b3+b4)	0	0	0	0	0	0	0
b1) Convenios de protección Social en Salud	-	-	-	-	-	-	0
b2) Convenios de Descentralización	-	-	-	-	-	-	0
b3) Convenios de Reasignación	-	-	-	-	-	-	0
b4) Otros Convenios y Subsidios	-	-	-	-	-	-	0
C. Fondos Distintos de Aportaciones (C=c1+c2)	0	0	0	0	0	0	0
c1) Fondo para Entidades Federativas y Municipios Productores de Hidrocarburos	-	-	-	-	-	-	0

Informe de Avance de Gestión Financiera Tercer Trimestre 2022

c2) Fondo Minero	-	-	-	-	0
D. Transferencia, Asignaciones, Susidios, Subvenciones, Pensiones y Jubilaciones	-	-	-	-	0
E. Otras Transferencias Federales Etiquetadas	-	-	-	-	0
II. Total de Transferencias Federales Etiquetadas (II=A+B+C+D+E)	0	0	0	0	0
III Ingresos Derivados de Financiamientos (III=A)	0	0	0	0	0
A. Ingresos Derivados de Financiamientos	-	-	-	-	0
IV. Total de Ingresos (IV=I+II+III)	351,227,701	721,020	351,948,720	266,269,846	(84,957,854)
Datos Informativos					
1. Ingresos Derivados de Financiamientos con Fuente de pago de Ingresos de Libre Disposición	-	-	-	-	0
2. Ingresos derivados de financiamientos con fuente de pago de Transferencias Federales Etiquetadas	-	-	-	-	0
3. Ingresos Derivados de Financiamientos (3=1+2)	0	0	0	0	0

Informe de Avance de Gestión Financiera Tercer Trimestre 2022

Informe de Avance de Gestión Financiera del Tercer Trimestre del 2022
Colegio de Estudios Científicos y Tecnológicos del Estado de Nuevo León
Estado Analítico del Ejercicio del Presupuesto de Egresos
Clasificación Administrativa
Del 1 de Enero al 30 de Septiembre de 2022

Concepto	Egresos					
	Aprobado (d)	Ampliaciones/ (Reducciones)	Modificado	Devengado	Pagado	Subejercicio (e)
I. Gasto No Etiquetado (I=A+B+C+D+E+F+G+H)	489,980,369	(105,204,038)	384,776,331	216,801,231	217,452,413	167,975,100
Colegio de Estudios Científicos y Tecnológicos del E	489,980,369	(105,204,038)	384,776,331	216,801,231	217,452,413	167,975,100
Dependencia o Unidad Administrativa 2	-	-	-	-	-	-
Dependencia o Unidad Administrativa 3	-	-	-	-	-	-
Dependencia o Unidad Administrativa 4	-	-	-	-	-	-
Dependencia o Unidad Administrativa 5	-	-	-	-	-	-
Dependencia o Unidad Administrativa 6	-	-	-	-	-	-
Dependencia o Unidad Administrativa 7	-	-	-	-	-	-
Dependencia o Unidad Administrativa XXXX	-	-	-	-	-	-
II. Gasto Etiquetado (II=A+B+C+D+E+F+G+H)	0	0	0	0	0	0
Dependencia o Unidad Administrativa 1	-	-	-	-	-	-
Dependencia o Unidad Administrativa 2	-	-	-	-	-	-
Dependencia o Unidad Administrativa 3	-	-	-	-	-	-
Dependencia o Unidad Administrativa 4	-	-	-	-	-	-
Dependencia o Unidad Administrativa 5	-	-	-	-	-	-
Dependencia o Unidad Administrativa 6	-	-	-	-	-	-
Dependencia o Unidad Administrativa 7	-	-	-	-	-	-
Dependencia o Unidad Administrativa XXXX	-	-	-	-	-	-
III Total de Egresos (III=II+I)	489,980,369	(105,204,038)	384,776,331	216,801,231	217,452,413	167,975,100

Informe de Avance de Gestión Financiera Tercer Trimestre 2022

Informe de Avance de Gestión Financiera del Tercer Trimestre del 2022
 Colegio de Estudios Científicos y Tecnológicos del Estado de Nuevo León
 Estado Analítico del Ejercicio del Presupuesto de Egresos
 Clasificación de Servicios Personales por Categoría
 Del 1 de Enero al 30 de Septiembre de 2022

Concepto (c)	Egresos						
	Aprobado (d)	Ampliaciones/ (Reducciones)	Modificado	Devengado	Pagado	Subejercicio (e)	
I. Gasto No Etiquetado (I=A+B+C+D+E+F)	489,980,369	(105,204,038)	384,776,331	216,801,231	217,452,413	167,975,100	
A. Personal Administrativo y de Servicio Público	489,980,369	(105,204,038)	384,776,331	216,801,231	217,452,413	167,975,100	
B. Magisterio	-	-	-	-	-	-	
C. Servicios de Salud (C=c1+c2)	0	0	-	-	-	-	
c1) Personal Administrativo	-	-	-	-	-	-	
c2) Personal Médico, Paramédico y afin	-	-	-	-	-	-	
D. Seguridad Pública	-	-	-	-	-	-	
E. Gastos asociados a la implementación de nuevas Leyes Federales o reformas a las mismas (E=e1+e2)	0	0	0	0	0	0	
e1) Nombre del Programa o ley 1	-	-	-	-	-	-	
e2) Nombre del Programa o ley 2	-	-	-	-	-	-	
F. Sentencias Laborales Definitivas	-	-	-	-	-	-	
II. Gasto Etiquetado (II=A+B+C+D+E+F+G+H)	0	0	0	0	0	0	
A. Personal Administrativo y de Servicio Público	-	-	-	-	-	-	
B. Magisterio	-	-	-	-	-	-	
C. Servicios de Salud (C=c1+c2)	-	-	-	-	-	-	
c1) Personal Administrativo	-	-	-	-	-	-	
c2) Personal Médico, Paramédico y afin	-	-	-	-	-	-	
D. Seguridad Pública	-	-	-	-	-	-	
E. Gastos asociados a la implementación de nuevas Leyes Federales o reformas a las mismas (E=e1+e2)	0	0	0	0	0	0	
e1) Nombre del Programa o ley 1	-	-	-	-	-	-	
e2) Nombre del Programa o ley 2	-	-	-	-	-	-	
F. Sentencias Laborales Definitivas	-	-	-	-	-	-	
III. Total de Gastos en Servicios Personales (III=I+II)	489,980,369	(105,204,038)	384,776,331	216,801,231	217,452,413	167,975,100	

Informe de Avance de Gestión Financiera Tercer Trimestre 2022

Formato 7 a)

Colégio de Estudios Científicos y Tecnológicos del Estado de Nuevo León
Informe de Avance de Gestión Financiera del Tercer Trimestre del 2022
Proyecciones de Ingresos
(Pesos)
(CIFRAS NOMINALES)

Concepto (b)	Año en Cuestión (de ley) c	Año 1 (d)	Año 2 (d)	Año 3 (d)	Año 4 (d)	Año 5 (d)
1. Ingresos de Libre Disposición (1=A+B+C+D+E+F+G+H+I+J+K+L)	266,269,846	350,972,694	362,905,766	375,244,562	388,002,877	401,194,975
A. Impuestos	-	-	-	-	-	-
B. Cuotas y Aportaciones de Seguridad Social	-	-	-	-	-	-
C. Contribuciones de Mejoras	-	-	-	-	-	-
D. Derechos	-	-	-	-	-	-
E. Productos	-	-	-	-	-	-
F. Aprovechamientos	-	-	-	-	-	-
G. Ingresos por Ventas de Bienes y prestación de Servicios	36,106,586	40,555,000	41,933,870	43,359,622	44,833,849	46,358,200
H. Participaciones	114,081,630	155,208,847	160,485,948	165,942,470	171,584,514	177,418,387
I. Incentivos Derivados de la Colaboración Fiscal	-	-	-	-	-	-
J. Transferencias y Asignaciones	114,081,630	155,208,847	160,485,948	165,942,470	171,584,514	177,418,387
K. Convenios	-	-	-	-	-	-
L. Otros Ingresos de Libre Disposición	-	-	-	-	-	-
2. Transferencias Federales Etiquetadas (2=A+B+C+D+E)	0	0	0	0	0	0
A. Aportaciones	-	-	-	-	-	-
B. Convenios	-	-	-	-	-	-
C. Fondos Distintos de Aportaciones	-	-	-	-	-	-
D. Transferencias, Asignaciones, Subsidios, Sувencionaciones, Pensiones y Jubilaciones.	-	-	-	-	-	-
E. Otras Transferencias Federales Etiquetadas	-	-	-	-	-	-
3. Ingresos Derivados de Financiamientos (3=A)	0	0	0	0	0	0
A. Ingresos Derivados de Financiamiento	-	-	-	-	-	-
4. Total de Ingresos Proyectados (4=1+2+3)	266,269,846	350,972,694	362,905,766	375,244,562	388,002,877	401,194,975
Datos Informativos						
1. Ingresos Derivados de Financiamientos con Fuente de de Pago de Recursos de Libre Disposición	-	-	-	-	-	-
2. Ingresos Derivados de Financiamientos con Fuente de Pago de Transferencias Federales Etiquetadas	-	-	-	-	-	-
3. Ingresos Derivados de Financiamientos (3=1+2)	266,269,846	350,972,694	362,905,766	375,244,562	388,002,877	401,194,975

Informe de Avance de Gestión Financiera Tercer Trimestre 2022

Formato 7 b)

Colegio de Estudios Científicos y Tecnológicos del Estado de Nuevo León Informe de Avance de Gestión Financiera del Primer Trimestre del 2022 Proyecciones de Egresos (PESOS) (CIFRAS NOMINALES)						
Concepto (b)	Año en Cuestión (de Iniciativa de ley) c	Año 1 (d)	Año 2 (d)	Año 3 (d)	Año 4 (d)	Año 5 (d)
1. Gasto No Etiquetado (1=A+B+C+D+E+F+G+H+I+J+K+L)	216,801,231	449,015,819	482,063,383	498,453,538	515,400,959	532,924,591
A. Servicios Personales	188,566,559	424,322,221	455,552,336	471,041,116	487,056,514	503,616,435
B. Materiales y Suministros	5,686,241	9,165,215	9,839,775	10,174,327	10,520,254	10,877,943
C. Servicios Generales	21,284,031	15,516,795	16,668,831	17,225,231	17,810,889	18,416,459
D. Transferencia, Asignaciones, Subsidios y Otras Ayudas	-	-	-	-	-	-
E. Bienes muebles, inmuebles e Intangibles	1,264,400	11,588	12,441	12,864	13,301	13,753
F. Inversión Pública	-	-	-	-	-	-
G. Inversiones Financieras y otras provisiónes	-	-	-	-	-	-
H. Participaciones y Aportaciones	-	-	-	-	-	-
I. Deuda Pública	-	-	-	-	-	-
1. Gasto Etiquetado (1=A+B+C+D+E+F+G+H+I+J+K+L)	0	0	0	0	0	0
A. Servicios Personales	-	-	-	-	-	-
B. Materiales y Suministros	-	-	-	-	-	-
C. Servicios Generales	-	-	-	-	-	-
D. Transferencia, Asignaciones, Subsidios y Otras Ayudas	-	-	-	-	-	-
E. Bienes muebles, inmuebles e Intangibles	-	-	-	-	-	-
F. Inversión Pública	-	-	-	-	-	-
G. Inversiones Financieras y otras provisiónes	-	-	-	-	-	-
H. Participaciones y Aportaciones	-	-	-	-	-	-
I. Deuda Pública	-	-	-	-	-	-
3. Total de Egresos Proyectados (3=1+2)	216,801,231	449,015,819	482,063,383	498,453,538	515,400,959	532,924,591

Informe de Avance de Gestión Financiera Tercer Trimestre 2022



Formato 7 c)

Colegio de Estudios Científicos y Tecnológicos del Estado de Nuevo León Informe de Avance de Gestión Financiera del Tercer Trimestre del 2022 Resultados de Ingresos-LDF (PESOS)

Concepto (b)	Año 5 (c)	Año 4 (c)	Año 3 (c)	Año 2 (c)	Año 1 (c)	Año del Ejercicio Vigente 2 (d)
1. Ingresos de Libre Disposición (1=A+B+C+D+E+F+G+H+I+J+K+L)	317,866,956	312,922,902	293,325,194	384,996,410	415,966,931	266,269,846
A. Impuestos	-	-	-	-	-	-
B. Cuotas y Aportaciones de Seguridad Social	-	-	-	-	-	-
C. Contribuciones de Mejoras	-	-	-	-	-	-
D. Derechos	-	-	-	-	-	-
E. Productos	-	-	-	-	-	-
F. Aprovechamientos	-	-	-	-	-	-
G. Ingresos por Ventas de Bienes y Prestación de Servicios	25,000,000	38,571,330	41,591,945	23,670,131	11,408,612	38,106,586
H. Participaciones	146,433,478	137,175,786	111,768,114	210,827,469	249,139,854	114,081,630
I. Incentivos Derivados de la Colaboración Fiscal	-	-	-	-	-	-
J. Transferencias y Asignaciones	146,433,478	137,175,786	139,975,135	150,498,810	155,418,465	114,081,630
K. Convenios	-	-	-	-	-	-
L. Otros Ingresos de Libre Disposición	-	-	-	-	-	-
2. Transferencias Federales Etiquetadas (2=A+B+C+D+E)	0	0	0	0	0	0
A. Aportaciones	-	-	-	-	-	-
B. Convenios	-	-	-	-	-	-
C. Fondos Distintos de Aportaciones	-	-	-	-	-	-
D. Transferencias, Asignaciones, Subsidios, Subvenciones, Pensiones y Jubilaciones.	-	-	-	-	-	-
E. Otras Transferencias Federales Etiquetadas	-	-	-	-	-	-
3. Ingresos Derivados de Financiamientos (3=A)	0	0	0	0	0	0
A. Ingresos Derivados de Financiamiento	-	-	-	-	-	-
4. Total de Ingresos Proyectados (4=1+2+3)	317,866,956	312,922,902	293,325,194	384,996,410	415,966,931	266,269,846
Datos Informativos						
1. Ingresos Derivados de Financiamientos con Fuente de Pago de Recursos de Libre Expresión	-	-	-	-	-	-
2. Ingresos Derivados de Financiamientos con Fuente de Pago de Transferencias Federales Etiquetadas	-	-	-	-	-	-
3. Ingresos Derivados de Financiamientos (3=1+2)	317,866,956	312,922,902	293,325,194	384,996,410	415,966,931	266,269,846

1. Los importes corresponden al momento contable de los ingresos devengados.
2. Los importes corresponden a los ingresos devengados al cierre trimestral mas reciente disponible y estimados para el resto del ejercicio.

Informe de Avance de Gestión Financiera Tercer Trimestre 2022

Formato 7 d)

Colegio de Estudios Científicos y Tecnológicos del Estado de Nuevo León Informe de Avance de Gestión Financiera del Primer Trimestre del 2022 Resultados de Egresos-LDF (PESOS)						
Concepto (b)	Año 5 (c)	Año 4 (c)	Año 3 (c)	Año 2 (c)	Año 1 (c)	Año del Ejercicio Vigente 2 (d)
1. Gasto No Etiquetado (1=A+B+C+D+E+F+G+H+I+J+K+L)	317,866,956	314,788,951	324,613,413	380,262,616	373,007,484	216,801,231
A. Servicios Personales	259,144,422	274,680,439	295,713,207	341,778,026	337,023,285	188,566,559
B. Materiales y Suministros	16,748,251	16,496,056	6,645,608	10,093,014	8,301,176	5,686,241
C. Servicios Generales	32,998,663	22,660,297	20,591,723	24,547,687	27,526,144	21,284,031
D. Transferencia, Asignaciones, Subsidios y Otras Ayudas	-	-	-	-	-	-
E. Bienes muebles, Inmuebles e Intangibles	8,975,620	952,159	1,662,875	3,843,889	156,879	1,264,400
F. Inversión Pública	-	-	-	-	-	-
G. Inversiones Financieras y otras Provisiones	-	-	-	-	-	-
H. Participaciones y Aportaciones	-	-	-	-	-	-
I. Deuda Pública	-	-	-	-	-	-
1. Gasto Etiquetado (1=A+B+C+D+E+F+G+H+I+J+K+L)	0	0	0	0	0	0
A. Servicios Personales	-	-	-	-	-	-
B. Materiales y Suministros	-	-	-	-	-	-
C. Servicios Generales	-	-	-	-	-	-
D. Transferencia, Asignaciones, Subsidios y Otras Ayudas	-	-	-	-	-	-
E. Bienes muebles, Inmuebles e Intangibles	-	-	-	-	-	-
F. Inversión Pública	-	-	-	-	-	-
G. Inversiones Financieras y otras Provisiones	-	-	-	-	-	-
H. Participaciones y Aportaciones	-	-	-	-	-	-
I. Deuda Pública	-	-	-	-	-	-
3. Total de Egresos Proyectados (3=1+2)	317,866,956	314,788,951	324,613,413	380,262,616	373,007,484	216,801,231

1. Los importes corresponden a los egresos totales devengados

2. Los importes corresponden a los egresos devengados al cierre del trimestre mas reciente disponible y estimados para el resto del ejercicio

Informe de Avance de Gestión Financiera Tercer Trimestre 2022

Colegio de Estudios Científicos y Tecnológicos del Estado de Nuevo León
Informe de Avance de Gestión Financiera del Tercer Trimestre del 2022
Informe sobre Estudios Actuariales
Del 1 de Enero al 30 de Septiembre de 2022
 (Pesos)

Tipo de Sistema	Pensiones y Jubilaciones	Salud	Riesgos de trabajo	Invalidez y vida	Otras prestaciones Sociales
Prestación Laboral o fondo general para trabajadores del estado o municipio					52,484,699
Beneficio definido, Contribución definida o Mixta					
Población afiliada					834
Activos					
Edad máxima					
Edad mínima					
Edad promedio					
Pensionados y Jubilados					
Edad máxima					
Edad mínima					
Edad promedio					
Beneficiarios					834
Promedio de años de servicios (trabajadores activos)					
Aportación Individual al plan de pensión como % del salario					
Aportación del ente público al plan de pensión como % del salario					
Crecimiento esperado de los pensionados y jubilados (como%)					
Crecimiento esperado de los activos (como%)					

Informe de Avance de Gestión Financiera Tercer Trimestre 2022

Edad de Jubilación o pensión				
Esperanza de vida				
Ingresos del Fondo				
Ingresos anuales al Fondo de pensiones				
Nomina anual				
Activos				
Pensionados y Jubilados beneficiarios de pensionados y Jubilados				
Monto mensual por pensión				
Máximo				
Mínimo				
Promedio				
Monto de la reserva				
Valor presente de las obligaciones				
Pensiones y Jubilaciones en curso del pago				
Generación Actual				
Generaciones futuras				
Valor presente de las contribuciones asociadas a sueldos futuros de cotización X%				
Generación Actual				
Generaciones futuras				
Valor presente de las aportaciones futuras				
Generación Actual				
Generaciones futuras				

Informe de Avance de Gestión Financiera Tercer Trimestre 2022



Otros Ingresos							
Déficit/superávit actuarial							
Generación Actual							
Generaciones futuras							
Periodo de suficiencia							
Año de descapitalización							
Tasa de rendimiento							
Estudio Actuarial							
Año de elaboración							
Empresa que elaboró estudio actuarial							

Informe de Avance de Gestión Financiera Tercer Trimestre 2022

Formato 6 c)
Colegio de Estudios Científicos y Tecnológicos del Estado de Nuevo León
Informe de Avance de Gestión Financiera del Tercer Trimestre del 2022
Estado Analítico del Ejercicio del Presupuesto de Egresos
Clasificación Funcional (Finalidad y Función)
Del 1 de Enero al 30 Septiembre de 2022

Concepto	Egresos					
	Aprobado (d)	Ampliaciones/ (Reducciones)	Egresos Modificado	Devengado	Pagado	Subejercicio (e)
I. Gasto No Etiquetado (I=A+B+C+D)	489,980,369	(105,204,038)	384,776,331	216,800,775	217,451,957	167,975,556
A. Gobierno (A=a1+a2+a3+a4+a5+a6+a7+a8)	0	0	0	0	0	0
a1) Legislación	-	-	-	-	-	-
a2) Justicia	-	-	-	-	-	-
a3) Coordinación Política de Gobierno	-	-	-	-	-	-
a4) Relaciones Exteriores	-	-	-	-	-	-
a5) Asuntos Financieros y Hacendarios	-	-	-	-	-	-
a6) Seguridad Nacional	-	-	-	-	-	-
a7) Asuntos de orden Público y Seguridad Interior	-	-	-	-	-	-
a8) Otros Servicios Generales	-	-	-	-	-	-
B. Desarrollo Social (B=b1+b2+b3+b4+b5+b6)	489,980,369	(105,204,038)	384,776,331	216,800,775	217,451,957	167,975,556
b1) Protección Ambiental	-	-	-	-	-	-
b2) Vivienda y Servicios de la Comunidad	-	-	-	-	-	-
b3) Salud	-	-	-	-	-	-
b4) Recreación Cultural y otras Manifestaciones Sociales	-	-	-	-	-	-
b5) Educación	489,980,369	(105,204,038)	384,776,331	216,800,775	217,451,957	167,975,556

Informe de Avance de Gestión Financiera Tercer Trimestre 2022



b6) Protección Social	-	-	-	-	-	-	-	-	-
b7) Otros Asuntos Sociales	-	-	-	-	-	-	-	-	-
C. Desarrollo Económico $C=c1+c2+c3+c4+c5+c6+c7+c8+c9$	0	0	0	0	0	0	0	0	0
c1) Asuntos Económicos, Comerciales y Laborales en General	-	-	-	-	-	-	-	-	-
c2) Agropecuaria, Silvicultura, Pesca y Caza	-	-	-	-	-	-	-	-	-
c3) Combustibles y Energía	-	-	-	-	-	-	-	-	-
c4) Minería, Manufacturas y Construcción	-	-	-	-	-	-	-	-	-
c5) Transporte	-	-	-	-	-	-	-	-	-
c6) Comunicaciones	-	-	-	-	-	-	-	-	-
c7) Turismo	-	-	-	-	-	-	-	-	-
c8) Ciencia, Tecnología e Innovación	-	-	-	-	-	-	-	-	-
c9) Otras Industrias y otros Asuntos Económicos	-	-	-	-	-	-	-	-	-
D. Otras no Clasificadas en Funciones Anteriores $D=d1+d2+d3+d4$	0	0	0	0	0	0	0	0	0
d1) Transacciones de la Deuda Pública/Costo Financiero de la Deuda	-	-	-	-	-	-	-	-	-
d2) Transferencias, Participaciones y Aportaciones entre Diferentes Niveles y Ordenes de Gobierno	-	-	-	-	-	-	-	-	-
d3) Saneamiento del Sistema Financiero	-	-	-	-	-	-	-	-	-
d4) Adeudos de Ejercicios Fiscales Anteriores	-	-	-	-	-	-	-	-	-
II. Gasto Etiquetado (I=A+B+C+D)									
A. Gobierno $A=a1+a2+a3+a4+a5+a6+a7+a8$	0	0	0	0	0	0	0	0	0
a1) Legislación	-	-	-	-	-	-	-	-	-
a2) Justicia	-	-	-	-	-	-	-	-	-
a3) Coordinación Política de Gobierno	-	-	-	-	-	-	-	-	-
a4) Relaciones Exteriores	-	-	-	-	-	-	-	-	-
a5) Asuntos Financieros y Hacendarios	-	-	-	-	-	-	-	-	-
a6) Seguridad Nacional	-	-	-	-	-	-	-	-	-
a7) Asuntos de Orden Público y Seguridad Interior	-	-	-	-	-	-	-	-	-
a8) Otros Servicios Generales	-	-	-	-	-	-	-	-	-
B. Desarrollo Social $B=b1+b2+b3+b4+b5+b6$	0	0	0	0	0	0	0	0	0

Informe de Avance de Gestión Financiera Tercer Trimestre 2022

b1) Protección Ambiental	-	-	-	-	-	-
b2) Vivienda y Servicios de la Comunidad	-	-	-	-	-	-
b3) Salud	-	-	-	-	-	-
b4) Recreación Cultura y otras Manifestaciones Sociales	-	-	-	-	-	-
b5) Educación	-	-	-	-	-	-
b6) Protección Social	-	-	-	-	-	-
b7) Otros Asuntos Sociales	-	-	-	-	-	-
C. Desarrollo Económico C=c1+c2+c3+c4+c5+c6+c7+c8+c9)	0	0	0	0	0	0
c1) Asuntos Económicos, Comerciales y Laborales en General	-	-	-	-	-	-
c2) Agropecuaria, Silvicultura, Pesca y Caza	-	-	-	-	-	-
c3) Combustibles y Energía	-	-	-	-	-	-
c4) Minería, Manufacturas y Construcción	-	-	-	-	-	-
c5) Transporte	-	-	-	-	-	-
c6) Comunicaciones	-	-	-	-	-	-
c7) Turismo	-	-	-	-	-	-
c8) Ciencia, Tecnología e Innovación	-	-	-	-	-	-
c9) Otras Industrias y otros Asuntos Económicos	-	-	-	-	-	-
D. Otras no Clasificadas en Funciones Anteriores (D=d1+d2+d3+d4)	0	0	0	0	0	0
d1) Transacciones de la Deuda Pública/Costo Financiero de la Deuda	-	-	-	-	-	-
d2) Transferencias y Aportaciones entre Diferentes Niveles y Ordenes de Gobierno	-	-	-	-	-	-
d3) Saneamiento del Sistema Financiero	-	-	-	-	-	-
d4) Adeudos de Ejercicios Fiscales Anteriores	-	-	-	-	-	-
III. Total de Egresos (III=I+II)	489,980,369	(105,204,038)	384,776,331	216,800,775	217,451,957	167,975,556

Informe de Avance de Gestión Financiera Tercer Trimestre 2022



Formato 6 b)

Informe de Avance de Gestión Financiera del Tercer Trimestre del 2022 Colegio de Estudios Científicos y Tecnológicos del Estado de Nuevo León Estado Analítico del Ejercicio del Presupuesto de Egresos Detallado-LDF

Clasificación Administrativa

Del 1 de Enero al 30 de Septiembre de 2022

Concepto	Egresos					
	Aprobado 1	Ampliaciones/ (Reducciones) 2	Egresos Modificado 3=(1+2)	Devengado 4	Pagado 5	Subejercicio 6=(3-4)
I. Gasto No Etiquetado (I=A+B+C+D+E+F+G+H)	489,980,369	(105,204,038)	384,776,331	216,801,231	217,452,413	167,975,100
Colegio de Estudios Científicos y Tecnológicos del Estado de Nuevo León	489,980,369	(105,204,038)	384,776,331	216,801,231	217,452,413	167,975,100
Dependencia o Unidad Administrativa 2	-	-	0	-	-	0
Dependencia o Unidad Administrativa 3	-	-	0	-	-	0
Dependencia o Unidad Administrativa 4	-	-	0	-	-	0
Dependencia o Unidad Administrativa 5	-	-	0	-	-	0
Dependencia o Unidad Administrativa 6	-	-	0	-	-	0
Dependencia o Unidad Administrativa 7	-	-	0	-	-	0
Dependencia o Unidad Administrativa XXXX	-	-	0	-	-	0
I. Gasto Etiquetado (I=A+B+C+D+E+F+G+H)	0	0	0	0	0	0
Dependencia o Unidad Administrativa 1	-	-	0	-	-	0
Dependencia o Unidad Administrativa 2	-	-	0	-	-	0
Dependencia o Unidad Administrativa 3	-	-	0	-	-	0
Dependencia o Unidad Administrativa 4	-	-	0	-	-	0
Dependencia o Unidad Administrativa 5	-	-	0	-	-	0
Dependencia o Unidad Administrativa 6	-	-	0	-	-	0
Dependencia o Unidad Administrativa 7	-	-	0	-	-	0
Dependencia o Unidad Administrativa XXXX	-	-	0	-	-	0
Total del Gasto	489,980,369	(105,204,038)	384,776,331	216,801,231	217,452,413	167,975,100

Informe de Avance de Gestión Financiera Tercer Trimestre 2022

Colegio de Estudios Científicos y Tecnológicos del Estado de Nuevo León
Del 01 de enero al 30 de Septiembre del 2022

CUENTAS DE ORDEN CONTABLES

CUENTA	SALDO INICIAL	CARGOS	ABONOS	SALDO FINAL
7 CUENTAS DE ORDEN CONTABLES	0.00	0.00	0.00	0.00
7.1 VALORES	0.00	0.00	0.00	0.00
7.1.1 Valores en Custodia	0.00	0.00	0.00	0.00
7.1.2 Custodia de Valores	0.00	0.00	0.00	0.00
7.1.3 Instrumentos de Crédito Prestados a Formadores de Mercado	0.00	0.00	0.00	0.00
7.1.4 Préstamo de Instrumentos de Crédito a Formadores de Mercado y su Garantía	0.00	0.00	0.00	0.00
7.1.5 Instrumentos de Crédito Recibidos en Garantía de los Formadores de Mercado	0.00	0.00	0.00	0.00
7.1.6 Garantía de Créditos Recibidos de los Formadores de Mercado	0.00	0.00	0.00	0.00
7.2 EMISIÓN DE OBLIGACIONES	0.00	0.00	0.00	0.00
7.2.1 Autorización para la Emisión de Bonos, Títulos y Valores de la Deuda Pública Interna	0.00	0.00	0.00	0.00
7.2.2 Autorización para la Emisión de Bonos, Títulos y Valores de la Deuda Pública Externa	0.00	0.00	0.00	0.00
7.2.3 Emisiones Autorizadas de la Deuda Pública Interna y Externa	0.00	0.00	0.00	0.00
7.2.4 Suscripción de Contratos de Préstamos y Otras Obligaciones de la Deuda Pública Interna	0.00	0.00	0.00	0.00
7.2.5 Suscripción de Contratos de Préstamos y Otras Obligaciones de la Deuda Pública Externa	0.00	0.00	0.00	0.00
7.2.6 Contratos de Préstamos y Otras Obligaciones de la Deuda Pública Interna y Externa	0.00	0.00	0.00	0.00
7.3 AVALES Y GARANTÍAS	0.00	0.00	0.00	0.00
7.3.1 Avalés Autorizados	0.00	0.00	0.00	0.00
7.3.2 Avalés Firmados	0.00	0.00	0.00	0.00
7.3.3 Fianzas y Garantías Recibidas por Deudas a Cobrar	0.00	0.00	0.00	0.00

Informe de Avance de Gestión Financiera Tercer Trimestre 2022



7.3.4 Fianzas y Garantías Recibidas	0.00	0.00	0.00	0.00
7.3.5 Fianzas Otorgadas para Respaldo Obligaciones no Fiscales del Gobierno	0.00	0.00	0.00	0.00
7.3.6 Fianzas Otorgadas del Gobierno para Respaldo Obligaciones no Fiscales	0.00	0.00	0.00	0.00
7.4 JUICIOS	0.00	0.00	0.00	0.00
7.4.1 Demandas Judiciales en Proceso de Resolución	0.00	0.00	0.00	0.00
7.4.2 Resolución de Demandas en Proceso Judicial	0.00	0.00	0.00	0.00
7.5 INVERSION MEDIANTE PROYECTOS PARA PRESTACION DE SERVICIOS (PPS) Y SIMILARES	0.00	0.00	0.00	0.00
7.5.1 Contratos para Inversión Mediante Proyectos para Prestación de Servicios (PPS) y Similares	0.00	0.00	0.00	0.00
7.5.2 Inversión Pública Contratada Mediante Proyectos para Prestación de Servicios (PPS) y Similares	0.00	0.00	0.00	0.00
7.6 BIENES EN CONCESIONADOS O EN COMODATO	0.00	0.00	0.00	0.00
7.6.1 Bienes Bajo Contrato en Concesión	0.00	0.00	0.00	0.00
7.6.2 Contrato de Concesión por Bienes	0.00	0.00	0.00	0.00
7.6.3 Bienes Bajo Contrato en Comodato	0.00	0.00	0.00	0.00
7.6.4 Contrato de Comodato por Bienes	0.00	0.00	0.00	0.00

Nota 1: Las cuentas de orden contables señaladas en el recuadro, son las mínimas necesarias, se podrán apertura otras, de acuerdo con las necesidades de los entes públicos, incluidas las cuentas de orden de los bienes arqueológicos, artísticos e históricos.

Nota de Gestión Administrativa 17

De conformidad con la nota de gestión administrativa número 17 la Información Contable deberá estar firmada en cada página de la misma e incluir al final la siguiente leyenda: "Bajo protesta de decir verdad declaramos que los Estados Financieros y sus notas, son razonablemente correctos y son responsabilidad del emisor"

Mtro. Aram Mario González Ramírez

Director General

Lic. Jorge Fernando Gutiérrez Leal

Encargado de Dirección Administrativa

Informe de Avance de Gestión Financiera Tercer Trimestre 2022

Informe de Avance de Gestión Financiera
Colegio de Estudios Científicos y Tecnológicos del Estado de Nuevo León
Del 1 de Enero al 30 de Septiembre de 2022.

Notas a los Estados Financieros
Activo

Efectivo y Equivalentes

Al 30 de junio del 2022 se tiene un saldo de \$70,094,846.78 de saldos en las cuentas de Ingresos propios, nomina, Estatal y Federal y dichos saldos son de las cuentas por pagar al SAT al ISSSTELEON, Nominas y gastos del cecytenl. A la fecha el Estado ha otorgado \$114,081,630.00, mismo monto que ha enviado el Gobierno Federal a sept-2022. Al 30 de Septiembre hemos recibido \$38,107,042.29 de Ingresos Propios.

Derechos a recibir Efectivo y Equivalentes y Bienes o Servicios a Recibir

Se compone de la Cuenta por Cobrar al Estado, Federal del 2016 al 2018 y de cuentas por cobrar por Cafeterías de Plantales y Deudores Diversos.

Cuenta por Cobrar al Estado

2016	\$ 30,802,267.92
2017	\$ 80,595,186.72
2018	\$ 33,393,324.18
	<u>\$ 144,790,778.82</u>

APORTACIONES FEDERALES NO RECIBIDAS POR EL CECYTENL

2016	\$ 1,150,127.27
2017	\$ 20,651,937.00
2017	\$ 3,906,021.70
	<u>\$ 25,708,085.97</u>

Política Salarial

Informe de Avance de Gestión Financiera Tercer Trimestre 2022

CAFETERIAS

LUIS ANTONIO TAMEZ CAVAZOS	\$	15,867.00
JOSE GUADALUPE TORRES LUEVANO	\$	43,500.00
JOSE J SANTANA DIAZ	\$	9,750.00
ISIDRA GALVAN NIÑO	\$	24,250.00
DANIELA RODRIGUEZ GONZALEZ	\$	86,250.00
JUDITH VITELA HERNANDEZ	\$	6,267.00
OLGA MARGARITA CORTEZ LOPEZ	\$	1,867.00
CLAUDIA A PEDRAZA GARZA	-\$	400.00
JORGE HILARIO ROSALES MARTINEZ	-\$	2,750.00
RODOLFO SUCILLA BARAJAS	\$	15,000.00
MYRNA JANETH SANCHEZ CISNEROS	\$	75,000.00
MARTHA GUADALUPE RANGEL VILLA	-\$	193.00
LUIS ALBERTO VALDEZ SANCHEZ	\$	64,000.00
MARGARITA GUAJARDO IBARRA	\$	6,525.00
RODOLFO SUCILLA BARAJAS	-\$	3,750.00
ANA BERTHA GUZMAN RANGEL	\$	27,250.00
MARIA DE LOS ANGELES MONTOYA MOYA	\$	267.00
JOVITA LUNA PAREDES	\$	1,125.00
ROSA MARIA GONZALEZ ESCAMILLA	\$	1,500.00
BERNARDO ARCADIO GARZA ESPINOSA	\$	8,867.00
EUGENIO GARZA ROBLES	\$	18,133.00
VIANKA LETICIA MEJIA LARA	\$	44,683.00
JESUS SANCHEZ MONTES	\$	51,375.00
FRANCISCA MARIA JAUREGUI ESCOBEDO	-\$	200.00
JOHANA MARIA TELLO ELZONDO	-\$	2,500.00
RAUL MORALES RESENDIZ	-\$	250.00
FRANCISCA CORTEZ LOPEZ	-\$	5,250.00
ELVA TRINIDAD CRUZ AGUILAR	-\$	1,173.00

Informe de Avance de Gestión Financiera Tercer Trimestre 2022



EDUARDO CRISTOBAL SANTOS RIVERA	\$	135,000.00
MARTHA LUDIVINA SALDAÑA HERNANDEZ	\$	24,000.00
GRACIELA MONNE SALDANA RAMIREZ	\$	90,000.00
ALEJANDRO MAGNO GAONA MONTALVO	\$	65,000.00
RICARDO ALBERTO SANTOS RIVERA	\$	40,000.00
ANA ROSA GRIMALDO HERNANDEZ	\$	85,000.00
CLAUDIA ALEJANDRA PEDRAZA GARZA	\$	7,000.00
EI VA IBARRA SALAZAR	\$	4,800.00
ELIDA KARINA RAMOS RAMOS	\$	4,200.00
SANDRA VILLARREAL VILLARREAL	-\$	2,500.00
ERIKA YESENIYA PEREZ CRUZ	-\$	5,610.00
ESTANISLADA COVARRUBIAS GALLEGOS	-\$	8,400.00
	\$	923,500.00

DEUDORES DIVERSOS

GLORIA ALEJANDRA SALAZAR GONZALEZ	\$	1,200.00
JUAN PABLO BARRERA DE LEON	\$	3,500.00
ADRIANA MARTINEZ SILVA	\$	800.00
JUAN FONSECA DE LEON	\$	9,600.00
VERONICA LILIANA MEDINA CAVAZOS	\$	52,600.00
MARTINA DEL ROSARIO SALAZAR MORENO	\$	200.00
MAYRA ELIZABETH DAVILA MUÑIZ	\$	1,100.00
GRICELDA ARCENIA TREVIÑO CANTU	\$	400.00
JOSE PEDRO CARRERA RIVAS	\$	3,115.07
VANESSA MICHEL ACOSTA	\$	6,335.00
ALVARO MORALES DELGADO	\$	3,384.00
ROSA GUADALUPE TOVAR RAMIREZ	\$	7,000.00
LEOPOLDO AURELIO RODRIGUEZ ITA	\$	2,000.00
ABRAHAM SAURI GAYTAN	\$	300.00

Informe de Avance de Gestión Financiera Tercer Trimestre 2022

GERARDO TORRECILLAAS	\$	1,000.00
FRANCISCA ALVAREZ RODRIGUEZ	\$	4,800.00
KARLA IRIS CAVAZOS GUZMAN	\$	1,650.00
LUIS EDUARDO MUÑOZ VALLEJO	\$	1,600.00
JULIO CESAR GARZA IBARRA	\$	750.00
ROXA MARIA RODRIGUEZ ALVARADO	\$	200.00
MENES ALBERTO ZAMORA HERNANDEZ	\$	400.00
SANTIAGO BASORIA ROMERO	\$	696.00
NEIVA EDITH KARR REYES	\$	500.00
ADRIANA ELIZONDO RUIZ	\$	400.00
ARELY ELIZABETH VILLARREAL DE LEON	\$	2,000.00
	\$	<u>105,530.07</u>

Bienes disponibles para su Transformación o Consumo (inventarios)

Esta nota no aplica al CECYTENL ya que somos una institución Educativa Media Superior y los artículos de oficina u otros son solicitados por cada plantel a Oficinas Centrales y a su vez los encargados de los planteles vienen por lo que ellos solicitaron, así es que no mantenemos un inventario físico.

Bienes Muebles, Inmuebles e Intangibles

El registro de los bienes muebles, inmuebles e intangibles son registrados de acuerdo a la LGCG y se cuenta con un departamento de Patrimonio el cual controla y administra todos los bienes muebles e inmuebles del organismo. Se realizó un Avalúo al Activo Fijo.

Estimaciones y Deterioros

Se registraron Estimaciones para Cuentas Incobrables por Deudores Diversos por concepto de Adeudos de encargados de Cafeterías en los planteles por un monto global de \$203,500.00.

Otros Activos

Solamente se manejan cuentas de depósitos en garantía de la CFE y arrendamientos y su monto global no es representativo.

Informe de Avance de Gestión Financiera Tercer Trimestre 2022

Pasivos

Proveedores	
ISSSTE/LEON	\$ 78,954,462.52
DX PUBLICIDAD SA DE CV	-\$ 0.01
MAQUINAS DIESEL SA DE CV	\$ 559,166.40
VESTA CONTINENTAL	\$ 10,782.42
INST. DE CTRL. VEHICULAR DEN.L.	-\$ 0.08
	\$ 79,524,411.25

Provisiones

AYUDA PARA LIBROS	426,514.05
PROVISION BONO DESPENSA AYUDA P LA FAMILIA	5,549,374.21
RETROACTIVO DE PAG 10.5 MESES	890,585.00
RETROACTIVO DE APOYO A GUARDERIA 11 MESES	105,735.42
PROVISION AJUSTE CALENDARIO	2,217,326.41
PROVISION DIAS ECONOMICOS	5,321,519.86
PROVISION PUNTUALIDAD Y ASISTENCIA	3,337,242.61
APOYO SUPERACION ACADEMICA	0.00
PROVISION BONO EFICIENCIA EN EL TRABAJO	3,239,969.90
MATERIAL DIDACTICO	1,523,188.94
PROVISION DIAS DE DESCANSO OBLIGATORIO	0.00
PROVISION ESTIMULO DE ANTIGUEDAD	0.00
PROVISION ABSORCION ISR PRIMA VACACIONAL Y AGUINALDO	0.00
PROVISION AGUINALDO	-0.01
PROVISION DESPENSA	0.01
PROVISION INCREMENTO SALARIAL	0.00
PROVISION SEGURO INSTITUCIONAL	0.00
PROVISION BONO ADMINISTRATIVO 8 DIAS	0.00
	22,611,456.40

Informe de Avance de Gestión Financiera Tercer Trimestre 2022

A CREDITORES

PRESTAMOS ISSSTELEÓN	-142,173.11
CUOTA SINDICAL	123.46
PRESTAMOS SINDICATOS	183,900.00
DEDUCCIONES ESPECIALES	7,877.77
CONVENIOS POR PAGAR (GOBIERNO DEL ESTADO NL)	25,000,000.00
PRESTAMOS FOVILEÓN	15,156.87
AJUSTE DE MONEDA	-4.74
VIGUA SERVICIOS PATRIMONIALES SA DE CV	0.00
	25,064,880.25

OTRAS PROVISIONES

PRIMA VACACIONAL	5,332,761.07
AGUINALDO	21,768,736.14
BONOS DESPESA AYUDA P LA FAMILIA	9,835,577.75
APOYO GUARDERIA	493,097.76
AJUSTE CALENDARIO	1,848,712.50
DIAS ECONOMICOS	3,317,379.48
PUNTUALIDAD Y ASISTENCIA	1,371,697.42
APOYO SUPERACION ACADEMICA	1,448,754.48
BONO EFICIENCIA EN EL TRABAJO	2,069,505.00
MATERIAL DIDACTICO	1,915,852.14
BONO DE AYUDA DE 8 DIAS	0.00
FINIQUITOS	3,626,996.78
DIAS DE DESCANSO OBLIGATORIO	986,542.39
ESTIMULO DE ANTIGÜEDAD	1,413,861.50
ABS ISR PRIMA VACACIONAL	1,634,307.25
ABS ISR AGUINALDO	6,838,105.86
COMPENSACION ACTUALIZACION Y PRODUCTIVIDAD	2,466,838.58
OTRAS PRESTACIONES	0.02
SEGURO INSTITUCIONAL	0.02
	66,168,726.14

Informe de Avance de Gestión Financiera Tercer Trimestre 2022



Retenciones y Contribuciones por pagar

ISR POR SUELDOS Y SALARIOS	\$ 17,711,607.07
APORTACIONES AL ISSTELEON	\$ 1,212,276.43
IMPUESTO PREDIAL	\$ 2,016,846.35
TOTAL	\$ 20,940,729.85

Ingresos de Gestión

	2022 3ER. TRIM	2021 3ER. TRIM
Participaciones Y Aportaciones	\$ 114,081,630.00	\$ 140,421,473.73
Transferencias, Asignaciones, Subsidios etc	\$ 114,081,630.00	\$ 110,438,401.00
TOTAL	\$ 228,163,260.00	\$ 250,859,874.73

Transferencias, Asignaciones, Subsidios y Otras Ayudas
El saldo al 30 de Junio de 2022 se integra como sigue:

CONCEPTO	ACUMULADO AL 30 JUNIO-2022	MOVIMIENTOS DEL 01- JUL -2022 AL 30- SEPT- 2022	ACUMULADO AL 30 SEPT-2022
1.- Aportaciones Estatales	\$ -	\$ -	\$ -
a) Para gasto corriente	\$ 106,340,529.71	\$ 7,741,100.29	\$ 114,081,630.00
b) Para Inversión	-	-	-
Total	\$ 106,340,529.71	\$ 7,741,100.29	\$ 114,081,630.00
2.- Aportaciones Estatales con fondos de participación federal	\$ -	\$ -	\$ -
a) Para gasto corriente	-	-	-
b) Para Inversión	-	-	-
Total	\$ -	\$ -	\$ -
3.- Aportaciones Federales	\$ -	\$ -	\$ -
a) Recibidas directamente	-	-	-
b) Recibidas a través de la SFYTGENL	\$ 74,479,477.00	\$ 39,602,153.00	\$ 114,081,630.00
c) Rendimientos Financieros recibidas a través de la SFYTGENL	\$ -	\$ -	\$ -
Total	\$ 74,479,477.00	\$ 39,602,153.00	\$ 114,081,630.00
4.- Otras Aportaciones	\$ -	\$ -	\$ -
TOTAL	\$ 180,820,006.71	\$ 47,343,253.29	\$ 228,163,260.00

Gastos y Otras Perdidas

Aquí se muestran los gastos de las depreciaciones de activos fijos el cual se realizo un avalúo, provisión finiquitos y gastos de ejercicios anteriores. También se registraron los activos enviados por el ICFED del periodo 2020 y 2021 por eso hay un incremento tanto en las cuentas de activo fijo como en el gasto de depreciación.

Notas al Estado de Variación en la Hacienda Pública

Las compras de activos fijos son pagadas con recursos propios y con el Avaluo se modifico el Patrimonio. La construcción de planteles son realizadas por el ICFED y fue en el 2014 el ultimo registro de esto. Se envían en CD el inventario de bienes muebles e inmuebles a Tesorería del Estado.

Informe de Avance de Gestión Financiera Tercer Trimestre 2022

Colegio de Estudios Científicos y Tecnológicos del Estado de Nuevo León Conciliación entre los Ingresos Presupuestarios y Contables Correspondiente del 01 de Enero al 30 de Septiembre de 2022 (Cifras en pesos)	
1. Ingresos Presupuestarios	\$ 266,269,846.29
2. Más ingresos contables no presupuestarios	\$ -
Incremento por variación de inventarios	\$ -
Disminución del exceso de estimaciones por pérdida o deterioro u obsolescencia	\$ -
Disminución del exceso de provisiones	\$ -
Otros ingresos y beneficios varios	\$ -
Otros ingresos contables no presupuestarios	\$ -
3. Menos ingresos presupuestarios no contables	\$ -
Productos de capital	\$ -
Aprovechamientos capital	\$ -
Ingresos derivados de financiamientos	\$ -
Otros Ingresos presupuestarios no contables	\$ -
4. Ingresos Contables (4 = 1 + 2 - 3)	\$ 266,269,846.29

V)

Informe de Avance de Gestión Financiera Tercer Trimestre 2022

v)

Colegio de Estudios Científicos y Tecnológicos del Estado de Nuevo León Conciliación entre los Egresos Presupuestarios y los Gastos Contables Correspondiente del 01 de Enero al 30 de Septiembre de 2022		\$ 216,801,230.86
1. Total de egresos (presupuestarios)		\$ 216,801,230.86
2. Menos egresos presupuestarios no contables		\$ 1,264,400.00
Mobiliario y equipo de administración	\$ -	
Mobiliario y equipo educacional y recreativo	\$ -	
Equipo e instrumental médico y de laboratorio	\$ -	
Vehículos y equipo de transporte	\$ -	
Equipo de defensa y seguridad	\$ -	
Maquinaria, otros equipos y herramientas	\$ -	
Activos biológicos	\$ -	
Bienes inmuebles	\$ -	
Activos intangibles	\$ 1,264,400.00	
Obra pública en bienes propios	\$ -	
Acciones y participaciones de capital	\$ -	
Compra de títulos y valores	\$ -	
Inversiones en fideicomisos, mandatos y otros análogos	\$ -	
Provisiones para contingencias y otras erogaciones especiales	\$ -	
Amortización de la deuda pública	\$ -	
Adeudos de ejercicios fiscales anteriores (ADEFAS)	\$ -	
Otros Egresos Presupuestales No Contables	\$ -	
3. Más gastos contables no presupuestales		\$ 97,356,821.14
Estimaciones, depreciaciones, deterioros, obsolescencia y amortizaciones	\$ 9,406,602.65	
Provisiones	\$ 87,950,218.49	
Disminución de inventarios	\$ -	
Aumento por insuficiencia de estimaciones por pérdida o deterioro u obsolescencia	\$ -	
Aumento por insuficiencia de provisiones	\$ -	
Otros Gastos	\$ -	
Otros Gastos Contables No Presupuestales	\$ -	
4. Total de Gasto Contable (4 = 1 - 2 + 3)		\$ 312,893,652.00