

A-





A

CECYTE, NL  
CUENTA  
PUBLICA

CD-R

compact disc

700 MB  
Mo

52x speed  
vitesse  
velocidad

80 min

Bienes Muebles  
e Inmuebles  
2022



CECYTE, NL  
CUENTA  
PUBLICA

CD-R

compact disc

700 MB  
Mo

52x speed  
vitesse  
velocidad

80 min

Bienes Muebles  
e Inmuebles  
2022

OFICIO N° DG-159 /2023

**C. HERNÁN AGUIÑAGA ALVAREZ.**

**Dirección de Atención a Municipios y Organismos Paraestatales.**

**PRESENTE. -**

Con relación a los informes periódicos sobre la situación financiera de este Organismo, anexo me permito enviar a usted la Cuenta Pública 2022.

Aprovecho la ocasión para enviarle un cordial saludo.

Monterrey, Nuevo León 13 Marzo del 2023

**ATENTAMENTE**



**Mtro. Aram Mario González Ramírez**

**Director General**



C.c.p. Lic. Jorge Fernando Gutierrez Leal. Encargado de Dirección Administrativa CECYTE NL.  
C.c.p. Archivo.

[www.cecystenl.edu.mx](http://www.cecystenl.edu.mx)

Nicolás Bravo 36, Centro, 64000 Monterrey, N.L. (segundo piso)  
Tel. 81 81 51 76 00 y 81 47 37 22 75

Colegio de Estudios Científicos y Tecnológicos del Estado de Nuevo León







**COLEGIO DE ESTUDIOS CIENTÍFICOS Y TECNOLÓGICOS  
DEL ESTADO DE NUEVO LEÓN**





Colegio de Estudios Científicos y Tecnológicos del Estado de Nuevo León.

## ANTECEDENTES

En el periódico oficial del 11 de mayo de 1994 se publicó la Ley de creación del Organismo Público denominado Sistema de Educación Científica y Tecnológica del Estado de Nuevo León SECYTE con el decreto # 287, posteriormente, el 19 de mayo del 2003 se publicó una reforma con el decreto número 340 que denomina al Organismo como Colegio de Estudios Científicos y Tecnológicos del Estado de Nuevo León CECYTENL.

## MISIÓN

Ofrecemos bachillerato tecnológico y general, integral y de calidad, promoviendo una cultura científica, tecnológica y humanista basada en competencias, que permite a los jóvenes desarrollar su proyecto de vida en beneficio de la sociedad.

La misión del CECYTENL es coadyuvar en la transformación científica y tecnológica de nuestra sociedad mediante las acciones siguientes:

- Impulsar y consolidar el sistema de educación media superior, científica y tecnológica, diversificando la oferta educativa de acuerdo a la demanda de las regiones marginadas y urbanas que lo necesiten.
- Elevar la calidad de la educación científica y tecnológica impulsando en forma decidida la participación de los padres de familia y de la comunidad en general, para engrandecer en los educandos la conciencia de los valores nacionales y alimentar en ella la autoestima.
- Favorecer la regionalización de la tarea educativa, en beneficio local y regional.
- Vincular la educación tecnológica con el apartado de bienes y servicios favoreciendo su participación en la tarea educativa.
- Crear una conciencia ecológica y valorar nuestros recursos naturales.
- Formar técnicos profesionales con un enfoque de solidaridad social y calidad total.
- Desarrollar una cultura de reconocimiento y respeto a los derechos humanos.
- Cooperar académicamente con los niveles educativos medio básico y superior.
- Impulsar formas alternativas y complementarias de financiamiento del que hacer educativo.





## INFORMACIÓN OPERATIVA RELEVANTE

### DIRECCIÓN ADMINISTRATIVA

#### Nóminas.

Fueron dispersadas en tiempo y forma las nóminas del ejercicio 2022, incluyendo pago Retroactivo.

#### Pago de prestaciones al personal.

Se han cumplido con el pago de las prestaciones correspondientes a este ejercicio y de todo el ejercicio gracias al cumplimiento en las aportaciones por parte de Tesorería del Estado y a las Transferencias por parte del Gobierno Federal cumpliendo con el peso a peso de la Ley de Creación del CECyTENL.

Las prestaciones pendientes de pago al personal correspondientes al ejercicio 2019 suman poco más de \$24 mdp, siendo estas las que a continuación se enumeran: Retroactivo 10.5 meses, retroactivo de apoyo a guardería 11 meses, ayuda para la familia, material didáctico, ajuste calendario, días económicos, puntualidad y asistencia, ayuda para libros y eficiencia en el trabajo.

#### Pago de impuestos retenidos.

Se pagaron en tiempo y forma todos los impuestos retenidos tanto de Sueldo y Salarios, Asimilados, Honorarios y Arrendamientos del ejercicio 2022.

Continúa pendiente de pago el ISR retenido de los meses de febrero, septiembre y diciembre del 2017, por un monto sin actualizaciones ni recargos de \$18 mdp. A esta fecha el Servicio de Administración Tributaria ya se pronunció al respecto sin embargo, no se ha determinado el crédito fiscal correspondiente.

#### Pago de cuotas obrero-patronales al ISSSTELEÓN.

A la fecha del informe se tienen por enterados los pagos de las cuotas obrero-patronales y de seguridad social al ISSSTELEÓN correspondientes al ejercicio del 2022, no quedando pendiente de pago adeudo alguno de este ejercicio.

Continúan las gestiones con gobierno del Estado para solicitar ampliación presupuestal orientada a regularizar el adeudo del 2017 y 2018 ante el ISSSTELEÓN, que al cierre del cuarto trimestre del 2022 haciende a poco más de \$80.9 mdp.

#### Gestión de la cuenta por cobrar al Gobierno del Estado de Nuevo León, y Gobierno Federal.

Integración de Cuenta por Cobrar proveniente de subsidios, cifras en MDP

Ejercicio	Estatad	Federal	
2016	\$ 30,802,267.92	\$ 1,150,127.27	
2016	\$ -	\$ -	
2017	\$ 80,595,186.72	\$ -	
2017	\$ -	\$ 20,651,937.00	
2017	\$ -	\$ 3,906,021.70	Política Salarial
2018	\$ 33,393,324.18	\$ -	
	\$ 144,790,778.82	\$ 25,708,085.97	\$ 170,498,864.79
			TOTAL



#### **Auditorías.**

Se continúa atendiendo los requerimientos de información solicitados por los entes fiscalizadores (Secretaría de la Función Pública, Auditoría Superior Federal, Auditoría Superior del Estado de Nuevo León, y la Contraloría y Transparencia Gubernamental) que auditan al Colegio de Estudios Tecnológicos y Científicos del Estado de Nuevo León de los ejercicios 2018, 2019, 2020 y 2021.

#### **Transparencia y rendición de cuentas.**

Se realiza constantemente la actualización de la información y el seguimiento a las observaciones correspondiente al portal de transparencia, así como el portal de Entrega-Recepción.

#### **Ingresos propios.**

Durante el 2022 se han recaudado 47.8 mdp por aportaciones voluntarias efectuadas por los alumnos y a la implementación de otros mecanismos aplicables en el CECyTENL para incrementar este monto y así poder aplicarlos en las necesidades de la institución.

#### **Proyección financiera 2022.**

Se informa de la importante participación económica equitativa por parte del Gobierno del Estado según convenio signado del Anexo de Ejecución /Apoyo Financiero 2022 SEMS- EL CECYTE-NUEVO LEÓN y con lo cual el organismo recibió el peso a peso cumpliendo con el Convenio para este 2022.

#### **Información General.**

En febrero del 2022 nos movimos a las oficinas del IIIEPE y con lo cual se dejó de pagar alrededor de \$1.5 millones de pesos anuales.

Se realizaron avalúos de Patrimonio, así como el de Indemnizaciones y Prima de Antigüedad.

## **DIRECCIÓN DE PLANEACIÓN Y EVALUACIÓN**

#### **Control y Seguimiento de Estadísticas**

Integración y revisión de las estadísticas internas de los planteles correspondiente a los semestres agosto 2021– enero 2022 (FIN), febrero – julio 2022 (INICIO), febrero – julio 2021 (FIN), agosto 2022– enero 2023 (INICIO).

#### **Matricula Inicio, semestre febrero - julio 2022**

El 50% del alumnado de BT se encuentra en los planteles Apodaca, García, Gral. Escobedo, García II y Cadereyta.  
El 49% del alumnado de EMSaD se encuentra en los planteles Raíces, Hualahuises, Zaragoza, Los Ramones, Santa Catarina y Bustamante.

#### **Matricula Inicio por carreras, semestre febrero - julio 2022**

El 54% del alumnado de BT se encuentra en las carreras de Procesos de gestión administrativa, Programación y Logística.

El 86% del alumnado de EMSaD se encuentra en la capacitación de Tecnologías de la información y comunicación.

#### **Matricula Inicio por género en carrera, semestre febrero - julio 2022**

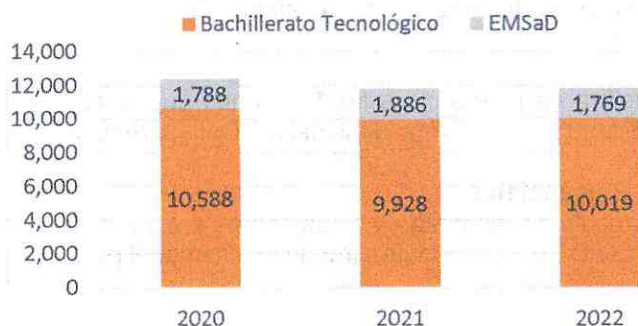


En Bachillerato tecnológico, el 48.2% del alumnado son hombres y 51.8% son mujeres.  
En EMSaD el 50.7% son hombre y 49.3% son mujeres.

#### Histórico de matrícula de inicio, febrero – julio 2022

La matrícula de Bachillerato Tecnológico muestra recuperación en comparación del año 2021.

La matrícula de inicio se ha mantenido menor al 5% en los 2 últimos años en comparación con el 2020.



#### Fondos de Aportaciones Múltiples (FAM).

Los proyectos pertenecientes a los Fondos de aportaciones múltiples 2016 a 2021, se encuentran concluidos casi en su totalidad. Continúan pendientes de concluir por parte del ICIFED, los siguientes: 2016, 5% pendiente (General Escobedo y Apodaca); 2017, 5% pendiente (Linares); 2018, 1% pendiente (Salinas Victoria) y 2021, 5% pendiente (Gral. Zuazua y El Carmen). Se solicitó al ICIFED, notificar respecto al finiquito de estos programas y actas de entrega recepción, que fundamenten la conclusión de los trabajos y recursos asignados al Colegio. FAM 2022, en proceso estudio de factibilidad de ampliación a la cobertura en los planteles (García I, García II y General Escobedo).

#### Programa Escuelas al CIEN.

Los proyectos pertenecientes a los Escuelas al CIEN, se encuentran concluidos casi en su totalidad. Continúan pendientes de concluir por parte del ICIFED, los siguientes: 2016, 10% pendiente (Gral. Escobedo y García II); 2018, 10% pendiente (Apodaca, García, Gral. Escobedo). Se solicitó al ICIFED, notificar respecto al finiquito de estos programas y actas de entrega recepción, que fundamenten la conclusión de los trabajos y recursos asignados al Colegio.

#### Calendario Escolar.

Se llevó a cabo la realización e integración de las actividades programadas de las Direcciones de Administración, Planeación y Evaluación, Vinculación y Académico, para el semestre febrero – julio 2022 y para el semestre agosto 2022 – enero 2023.

#### Grupos autorizados y cargas académicas

En base a los datos de matrícula de fin de semestre, se determinó la cantidad de grupos autorizados para el semestre febrero – julio 2022; así mismo, en base a los datos de matrícula de fin de semestre, se determinó la cantidad de grupos autorizados para el semestre agosto 2022 – enero 2023. En colaboración con la Dirección Académica se llevó a cabo la revisión de cargas académicas y se asignaron las claves de consecutivo del personal directivo, administrativo y docente, para ambos semestres.

#### Grupos autorizados y cargas académicas.



En base a los datos de matrícula de fin de semestre, se determinó la cantidad de grupos autorizados para el semestre febrero-julio 2023. En colaboración con la Dirección Académica se llevó a cabo la revisión de propuestas de cargas académicas y se elaboraron horarios docentes para el semestre en curso.

**Proceso de Cancelación-Creación de plazas y horas docentes.**

En coordinación con la SEMS, se llevó a cabo el proceso de cancelación de algunas de las plazas docentes que se encontraban vacantes, con la finalidad de crear horas de apoyo a la docencia, horas CII, CIII, CIV y horas Emsad II que hacían falta en el analítico, la creación se reflejará en dicho documento para el año 2023.

**Transparencia Gubernamental.**

Se capturó la información correspondiente al trimestre en referencia a las fracciones que le fueron asignadas a la Dirección de Planeación y Evaluación del CECyTENL en la Plataforma Nacional de Transparencia.

**Plataforma UIENL COVID -19, Regreso a Clases Presenciales.**

Se llevó a cabo el control de la variación de la Matrícula de alumnado y trabajadores y a su vez el monitoreo de las incidencias de casos positivos o sospechosos de COVID-19, llevando una frecuencia semanal para el llenado de dicha información.

**Sesiones de la H. Junta Directiva del CECyTENL**

Se llevaron a cabo las siguientes sesiones de la H. Junta Directiva: Primera Ordinaria, 27 de enero de 2022; Segunda Ordinaria, 25 de mayo de 2022; Tercera Ordinaria, 25 de agosto de 2022; Primera Extraordinaria, 6 de octubre de 2022; y Cuarta Ordinaria, 6 de diciembre de 2022.

**Cursos.**

El personal que conforma la Dirección de Planeación y Evaluación, tomó el curso sobre ISO 12001 y el curso de Administración Pública y Planeación Estratégica; en atención a las convocatorias de la Dirección General del CECyTENL. Así mismo, asistió de manera virtual a las sesiones del curso de Habilidades Socioemocionales Nuevo León, convocado por la Secretaría de Educación.

**Presupuesto Basado en Resultados y Sistema de Evaluación del Desempeño**

Se atendió los Aspectos Susceptibles de Mejora derivadas de las reuniones con la Tesorería General del Estado de Nuevo León, en lo correspondiente a los Aspectos Susceptibles de Mejora.

**Programa Anual.**

Se solicitó a las Direcciones de área, los indicadores de desempeño correspondientes a los cuatro trimestres de 2022, con la finalidad de atender el reporte de avance de metas del PA 2022 y los procesos de publicación de la cuenta pública, en el portal de transparencia.

**Presupuesto 2022**

En cumplimiento a los artículos 9, 10 y 12 de la Ley de Adquisiciones Arrendamientos y Contratación de Servicios del Estado de Nuevo León, Artículo 6 Fracción I, 8 Fracción VI, XX y XXIV de la ley que crea el Colegio de Estudios Científicos y Tecnológicos del Estado de Nuevo León. Se informa en la presente H. Junta Directiva que el presupuesto autorizado por el H. Congreso del Estado de Nuevo León para el CECyTENL en el ejercicio 2022 mismo que está publicado en el Periódico Oficial del Estado de Nuevo León el día 23 de diciembre de 2021, según lo siguiente:

Presupuesto autorizado 2022				
Capítulo	Estatal	Federal	Propios	Total
1000.- SERVICIOS PERSONALES	144,947,114.00	144,947,114.00	-	289,894,228.00





2000.- MATERIALES Y SUMINISTROS	3,078,519.90	3,078,519.90	13,910,000.00	20,067,039.80
3000.- SERVICIOS GENERALES	7,183,213.10	7,183,213.10	22,865,000.00	\$ 37,231,426.20
5000.- ACTIVO FIJO	-	-	3,780,000.00	3,780,000.00
<b>Total</b>	<b>155,208,847.00</b>	<b>155,208,847.00</b>	<b>40,555,000</b>	<b>\$350,972,694.00</b>

#### Reporte de Avance Físico - Financiero 2022.

Se solicitaron los indicadores de desempeño correspondientes a los cuatro trimestres de 2022, con la finalidad de atender el Reporte de Avance Físico - Financiero 2022 y los procesos de publicación de la cuenta pública, en el portal de transparencia.

#### Anteproyecto 2023.

Se realizó el detallado del presupuesto conforme al tope presupuestal recibido por parte de la Dirección de Presupuesto y Control Presupuestal del Estado de Nuevo León, el cual se subió al sistema de SIREGOB, y a su vez la carpeta de documentos se envió, quedando ordenada de la siguiente manera: reportes del anteproyecto, proyecto de inversión, incursión y actualización de ingresos, exposición de motivos para el anteproyecto 2023, recursos federales y los formatos de la Ley de Disciplina Financiera.

#### Entrega Recepción.

Se capturo mensualmente la información correspondiente a la Dirección de Planeación y Evaluación del CECyTENL en el Proceso de Entrega-Recepción de la Administración Pública Estatal.

#### Entrega Recepción.

Captura de información correspondiente al trimestre, en referencia a las fracciones que le fueron asignadas a la Dirección de Planeación y Evaluación del CECyTENL en Proceso de Entrega-Recepción de la Administración Pública Estatal.

#### Primer Informe de Gobierno.

Se realizó un documento narrativo de las actividades realizadas durante el año en cada una de las Direcciones que conforman el Colegio, con la finalidad de atender la solicitud de la información y enviar la primera propuesta, para el Primer Informe de Gobierno del Estado.

#### Registro de alumnos en la Plataforma de Seguimiento y Regulación Escolar SEMSyS.

Se realizó la captura de la información correspondiente a los alumnos de planteles CECyTE y Centros EMSaD, en la Plataforma de Seguimiento y Regulación Escolar SEMSyS.

## DIRECCIÓN ACADÉMICA.

#### Planes y Programas

Se operaron los planes y programas de estudio actualizados, legalizados y registrados, dando cumplimiento a los contenidos esenciales y evaluación de los aprendizajes imprescindibles.

#### Academias Estatales

Se realizaron las reuniones de las Academias Estatales de los Componentes Básico y Propedéutico con una asistencia y participación de más de 400 docentes y directivos. Se elaboraron y validaron el 100% de las dosificaciones de contenidos esenciales, planeaciones didácticas, material de apoyo y recursos didácticos, que fueron compartidos en el





repositorio de planeación académica (OneDrive). Así mismo, los instrumentos de evaluación sumativa para las tres unidades del año 2022. Sesionaron las Academias Locales, en cada uno de los 34 planteles y se brindó atención de los aprendizajes señalados en semáforo rojo y amarillo por la SEMSyS, de manera prioritaria, durante las unidades 2 y 3.

#### **Programa de Tutorías y Asesorías Académicas**

El 100% de la matrícula de estudiantes participan en tutoría grupal y reciben atención especial los casos de bajo aprovechamiento, inasistencias y problemas de conducta.

#### **Consejos Técnicos Escolares De EMS**

Sesionaron los CTEEMS, en cada uno de los 34 planteles del Colegio, en las fechas indicadas.

#### **Programas Institucionales de apoyo a estudiantes**

34 planteles le dan seguimiento a Orientación Educativa de manera presencial registrando sus actividades en el Programa Transversal Contra el Abandono Escolar (PTCAE) y en el Programa Integral de Orientación Educativa (PIOE). Además, implementan actividades para el desarrollo de la Educación Sexual en los estudiantes, y estas se ven reflejadas en el Plan para la Implementación del Programa de Educación Sexual Integral (ESI). También los planteles de Bachillerato Tecnológico y Centros EMSaD se encuentran en la difusión de la nueva estrategia de implementación al Programa CONSTRUYE-T, de una manera simplificada con actividades semanales, evidenciado en el Programa Transversal Contra el Abandono Escolar (PTCAE).

#### **Plan de Mejora Continua**

34 planteles continúan con la atención y seguimiento de acciones para el cumplimiento de metas del Plan de Mejora Continua.

#### **Desarrollo Profesional docente y directiva**

Participación en cursos y diplomados del Programa de Formación Docente de Educación Media Superior (SEMS-COSFAC) rumbo a la implementación del nuevo MCC. Así mismo, se participa en cursos, talleres o diplomados convocados por la Coordinación de ODES de los CECyTEs, de la Dirección General del Bachillerato, de la Unicef, de la Subsecretaría de Educación Media Superior y Superior de Nuevo León y del propio Colegio de Estudios Científicos y Tecnológicos del Estado de Nuevo León, con el compromiso de cubrir 120 horas al semestre.

Participación del personal de la Dirección Académica en el curso "ISO-Auditor interno" y en el curso de "Administración pública y planeación estratégica" convocados por la Dirección General del Colegio de Estudios Científicos y Tecnológicos del Estado de Nuevo León. Participación docente y directiva en cursos y talleres de la Estrategia de Formación Docente de la SEMSySNL: "Estilos de enseñanza y aprendizaje", "Educar para el bienestar: Cómo crear ambientes propicios para el aprendizaje y la educación dual", "Renovación de la prueba diagnóstica de aprendizajes EMS Nuevo León".

#### **Sistema para la Carrera de las Maestras y los Maestros**

Se dio seguimiento al Proceso de Promoción a funciones de dirección y supervisión en la Educación Media Superior de la USICAMM realizando las actividades: convocatoria, difusión de la convocatoria, atención a los oficios enviados por la USICAMM, coordinación con Direcciones Administrativa, de Planeación y Evaluación y Dirección General para determinar la vacancia, análisis de matrícula para vacancia en EMSaD, solicitud de correo electrónico para promoción vertical, capacitaciones en línea, dar de alta sedes para registro, agendar citas para registro, registro de aspirantes, verificación documental de aspirantes, notificaciones a los aspirantes. Se implementó el proceso de admisión a la EMS, en seguimiento al listado nominal de los participantes del CECyTENL, emitido en agosto por la USICAMM. El 22 de agosto se realizó el evento público de asignación de plazas, donde fueron asignadas cuatro plazas: dos para el plantel





Gral. Zuazua en los campos disciplinares de comunicación y matemáticas; para el plantel Pesquería se asignó una plaza en el campo disciplinar de comunicación; y para el plantel García II en el campo disciplinar de matemáticas.

### Servicios Escolares

Se envió la solicitud del registro ante la Dirección General de Profesiones a través de la Coordinación Nacional de las siguientes carreras: Ofimática: Plantel Allende, Cadereyta y Sabinas Hidalgo. Ventas: Plantel El Carmen. Fundición de Metales y acabados industriales: Plantel El Carmen. Contabilidad: Plantel Allende. Logística: Planteles Escobedo, Zuazua y Allende. Mecatrónica: Plantel Pesquería. Se realizó la emisión de certificados de término ciclo escolar 2021-2022.

### Centro de Evaluaciones

Se aplicaron en Forms los instrumentos de evaluación Unidad 1, 2 y 3 en beneficio de los estudiantes de los 34 planteles del Colegio. Se realizó la impresión de los materiales de apoyo didáctico Bachillerato Tecnológico y del Bachillerato General.

### Estructuras Académico – Administrativas

Se revisaron y validaron las Estructuras Académico – Administrativas de los 17 planteles de bachillerato tecnológico y de los 17 Centros EMSaD del CECyTE Nuevo León, para los dos semestres del año 2022.

### Estrategia de intervención remedial “Programa de Acompañamiento”

Se implementó en los 34 planteles: Asesor acompañante, Programa Directores partners, Programa Docentes partners: Programa de actualización y capacitación para Directores, Programa de actualización y capacitación para Docentes. Evaluación Diagnóstica de Aprendizajes 2022. Se implementó un plan de trabajo rumbo a la diagnóstica de aprendizajes 2023. Especial atención a la participación docente y directiva en el Programa de fortalecimiento docente y directivo aprendizajes para todos (SEMSySNL-Tec de Monterrey).

### Carreras de factibilidad

Son 6 solicitudes de carreras de nueva operación para 9 planteles y el refrendo de 16 carreras. Se recibió de la Coordinación de ODEs de los CECyTEs, oficio de autorización de la Carrera Técnica en Mantenimiento Automotriz, para un periodo de tres años, en el plantel Apodaca.

### Transformación digital

#### Resultados: Plantel Allende

400 alumnos	12 talleres de 2 horas = 24 horas por alumno
27 docentes	15 talleres de 2 horas = 30 horas por docente
Biblioteca de contenidos	+54 horas de contenido, +15 talleres Classroom, Forms & Sites, Innovación Educativa, Colaboración, Sheets, Herramientas de Educación a Distancia, Comunicación, Data Studio y Recursos Digitales

### Academias Nacionales y Festival Académico CECyTEs 2022

Participaron un total de 17 personas entre docentes, y personal de la Dirección General en las Academias Nacionales CECyTEs 2022, en el Taller “Progresiones del Marco Curricular Común para la Educación Media Superior”, en la Conferencia “La Educación Media Superior, en la Nueva Escuela Mexicana”, además cinco docentes fueron seleccionados para la exposición de Ponencias o Talleres. En el Festival académico de CECyTEs 2022, durante la etapa local participó el 100% de la matrícula en alguno de los 5 campos disciplinares y de acuerdo con el nivel/semestre, y con el acompañamiento de 251 docentes asesores. En la etapa estatal participaron un total de 160 estudiantes, 160 docentes asesores y los equipos directivos de 32 planteles. Para la etapa nacional un total de 13 estudiantes, de los





cuales 3 pasaron a la fase 2 en los campos disciplinares de humanidades, ciencias sociales y ciencias experimentales, destacando CECyTENL con un segundo lugar en el campo disciplinar de humanidades.

#### **Primer Congreso Internacional de Educación Media Superior y Superior CECyTENL**

Ponentes y talleristas nacionales e internacionales colaboraron en conferencias, talleres y mesas de diálogo sobre los retos actuales de la educación y el futuro de ésta.

#### **Síguele a la prepa – captación a preparatorias**

Se compartió a los candidatos a ingreso a educación media superior la liga del programa “Síguele a la prepa”, para darle seguimiento a la inscripción en planteles del CECyTENL. Al corte del 29 de junio de 2022 se logró registrar a un total de 463 jóvenes.

#### **Becas**

**Generation:** en colaboración con la ONG independiente Generation, fueron registrados un total de 140 estudiantes y egresados, de 24 planteles en la convocatoria junio 2022.

**Becas Roberto Rocca (Ternium):** fueron beneficiados un total de 5 estudiantes del plantel CECyTE Pesquería de las carreras de Mantenimiento Industrial y Mecatrónica.

#### **Coordinación de idiomas**

El CECyTENL presentó su oferta de cursos de inglés en línea, de niveles básico e intermedio con una acreditación de 120 personas, de la comunidad en general. Se inició la promoción del Nivel Básico A2 y avanzado en los planteles.

#### **Protocolos de seguridad**

Se integró la “Red de Seguridad Estatal”, en proceso la integración de los “Protocolos de seguridad” y la creación de ambientes escolares propicios para el aprendizaje en los planteles de EMS en el estado de Nuevo León.

#### **Apertura de laboratorios**

Se promovió el proyecto para la elaboración de manuales de prácticas y necesidades de equipamiento, materiales y reactivos para los laboratorios de ciencias de 10 planteles CECyTE y 12 Centros EMSaD.

#### **Implementación de la Modalidad Híbrida**

Mediante la plataforma de Microsoft TEAMS se implementó la modalidad híbrida para atender la sobredemanda de los planteles Apodaca, García, García II, Salinas Victoria, Gral. Escobedo, Gral. Escobedo Alianza Real y Gral. Zuazua. Se elaboró la propuesta de estructura académica modalidad en línea para primer semestre e iniciando formalmente el día 16 de agosto, con 354 alumnos distribuidos en 8 grupos y atendidos por 33 docentes del bachillerato tecnológico de los planteles Apodaca, García, García II, Salinas Victoria, Gral. Escobedo, Gral. Escobedo Alianza Real y Gral. Zuazua, distribuidos en 8 grupos, por los 33 docentes del bachillerato tecnológico. Así mismo, se logró que 324 alumnos presentaran la Evaluación Diagnóstica de Aprendizajes 2022.

#### **Modelo Educación Dual**

Se participó en la “Semana de trabajo Modelo Educación Dual” los días 4, 5, 6, 7 y 8 de julio del presente año, sobre la estructura y funcionamiento del modelo híbrido por medio de la plataforma CANVAS para facilitar el aprendizaje de los estudiantes participantes y atendiendo a los aprendizajes imprescindibles. El 14 de septiembre se realizó la capacitación de docentes, a cargo de GOPA para asegurar la comprensión del modelo de Educación Dual. Al corte del mes de septiembre, participan 203 alumnos de 13 planteles.

En seguimiento a la incorporación y desarrollo del CECyTENL en el Sistema de Educación Dual, se tienen a la fecha 345 alumnos dual distribuidos en 13 planteles.





Participaron 300 alumnos como asistentes en el foro “Sello Nuevo León: Desafía la Gravedad”, convocado por la SEMSyS donde se abordaron temas como innovación, sustentabilidad y perspectiva de género. Fueron entregadas 80 laptops a los estudiantes de los planteles Allende, El Carmen, Gral. Escobedo Alianza Real, García II, Gral. Escobedo, Gral. Zuazua, Marín y Pesquería por parte de la SEMSyS.

#### **Pasaporte al Aprendizaje - Unicef**

Alumnos y maestros participaron en la “Semana de la Tecnología con Microsoft y Pasaporte al Aprendizaje”, así como en los 6 cursos de nivelación para la Educación Media Superior, ofertados por la Unicef y Microsoft, rumbo a la aplicación de la prueba PLANEA.

#### **Aprendizajes para Todos – Tec de Monterrey**

Docentes mentores acompañaron a los estudiantes durante el registro, inscripción, aplicación de diagnósticas y tutorías de matemáticas y comunicación a cargo del Tecnológico de Monterrey y en colaboración de la Subsecretaría de Educación Media Superior y Superior, con el objetivo de dar un paso al frente por la educación de Nuevo León.

## **DIRECCIÓN VINCULACIÓN.**

### **VINCULACIÓN CON LOS SECTORES PRODUCTIVO Y SOCIAL.**

El 24 de abril se participó en el evento organizado por el DIF Nuevo León con el objetivo de celebrar el día del niño y la niña en el parque fundidora, contando con una participación de más de 4 mil niños, niñas y adolescentes en nuestros juegos didácticos y actividades deportivas que se presentaron en el stand del Colegio.

Se efectuaron reuniones de trabajo con los Clúster de Vivienda, ANTAD, Cámara Española de Comercio e Industria, CAMEXA, American Chamber y con empresas afiliadas a la AMCHAMBER, también con la empresa SISAMEX, KATCON, UNPACO, AISIN, VIABUS Hotel SAFI, Grupo Radio Alegría. Así mismo con la Asociación Mexicana de Hoteles, el Hotel Monterrey Macroplaza y la empresa Envases Universales con el objetivo de promover el Sistema de Educación Dual.

Durante el mes de octubre se llevó a cabo una reunión de trabajo con la Cónsul de Canadá en Monterrey Sandra Shaddik y la Comisionada de Educación de ese consulado, Karen Serdán, con el objetivo de acercar más a la comunidad escolar del CECyTE a la cultura de internacionalización, lo anterior, como parte de las actividades de vinculación de nuestra institución para promover y acercar a nuestros docentes y alumnos con empresas de dicho país, la reunión tuvo lugar en el Plantel de Escobedo I, asistiendo alumnas y alumnos dual, docentes y directivos.

Como parte de nuestra responsabilidad social hacia nuestros niñas, niños y adolescentes, personal directivo y administrativo de oficinas centrales, directores de planteles, docente y alumnos se unieron a la recaudación de juguetes para entregar al DIF Nuevo León en esta navidad como parte de su campaña REGALEON 2022.

### **SISTEMA DE EDUCACIÓN DUAL.**

Se realizaron talleres y conferencias en materia de generalidades de la educación dual, asesoría en llenado de formatos, conferencias para estudiantes, padres de familia y docentes. Se inició contacto con INDEXNL para firma de convenio de colaboración en materia de educación dual.

Con la finalidad de crear espacios de reflexión y análisis sobre el tema de modelo DUAL, los días 22 y 23 de marzo se realizó la capacitación sobre el Programa de Consolidación y Escalamiento del Sistema de Educación Dual en México, impulsado por la Subsecretaría de Educación Media Superior y Superior de la Secretaría de Educación, la capacitación





estuvo a cargo de GOPA Worldwide Consultants, a dicho evento asistieron, directores de los planteles BT, coordinadores de vinculación y académicos, además del personal de la dirección de vinculación.

En el mes de marzo, se participó en la Jornada de Capacitación Dual para los Vinculadores de los CECyTEs, lo anterior a invitación de la Coordinación de ODES, como parte de la formación Dual y el nuevo decreto 020222 que marca los lineamientos para dicho programa, la capacitación se lleva a cabo mediante zoom, participando los coordinadores de vinculación y personal de la dirección de vinculación de oficinas centrales.

Con el objetivo de fortalecer y analizar sobre el tema de las mejores prácticas internacionales de educación dual y profesionalización técnica, tanto desde la perspectiva educativa como de los sectores productivos, el pasado 26 de abril se llevó a cabo el foro "Mejores prácticas de Educación Dual y en Alternancia para un nuevo Nuevo León", organizado por la Secretaría de Educación de Nuevo León en Coordinación con la Secretaría de Economía y la Secretaría del Trabajo, a dicho evento asistió personal de la Dirección de Vinculación.

El pasado 14 de septiembre se coordinó el curso dirigido a docentes para "Fortalecimiento a la Educación Dual", organizado por la Subsecretaría de Educación Media Superior y Superior en colaboración con GOPA, con el objetivo de dar a conocer a los docentes el manejo de la plataforma de aprendizaje COSFAC, el evento se realizó en las instalaciones del lobby del IIIEPE.

Se llegó al cumplimiento de la meta del primer semestre del presente año, ingresando un total de 244 alumnos al Sistema de Educación Dual.

Durante el mes de diciembre se entregaron 87 computadoras a los alumnos que se encuentran activos en SED, por parte de la Subsecretaría de Educación Media Superior y Superior.

Al mes de febrero del 2022 se contaba con 8 alumnos incorporados al Sistema de Educación Dual, al final de ese año ingresaron 473 alumnos en educación dual.

#### **SERVICIO SOCIAL Y PRÁCTICAS PROFESIONALES.**

Con respecto al servicio social de los 2,776 alumnos de 5to semestre registrados, 1,363 cumplieron con las horas, 842 están realizándolo y 571 están pendientes de cumplir con el programa.

En lo referente a Prácticas Profesionales de los 2,776 alumnos de 5to semestre registrados, 301 han cumplido con las horas, 654 se encuentran en proceso y 1,821 alumnos no han efectuado las horas establecidas.

#### **SEGUIMIENTO A EGRESADOS GENERACIÓN 2018-2021.**

Durante los meses de octubre y noviembre se envió y dio seguimiento a la aplicación de la encuesta de Seguimiento de Egresados a la generación de 2018-2021 a un año de su egreso, enviada por la Coordinación Nacional de los CECyTES, con una matrícula total de 3,390 alumnos, se logró la cantidad de 3,104 encuestas realizadas, completando así con un 92% del total de alumnos encuestados.

#### **CREATIVIDAD TECNOLÓGICA.**

1,547 alumnos de 5to semestre de los planteles de bachillerato tecnológico presentaron los anteproyectos de creatividad tecnológica en los que estuvieron trabajando, en esta actividad participaron 14 de los 17 planteles de BT en la realización de muestra local con un total de 260 proyectos en las diferentes categorías. Para los alumnos en: Tecnológicos, Informáticos, de Investigación, Cultura Ecológica y Cuidado del Medio Ambiente y para los docentes en: Didácticos.





Por otra parte, alumnos de 6to. semestre presentaron sus proyectos finales en el Concurso Estatal de Creatividad Tecnológica, realizado el pasado 4 de mayo en las instalaciones del Instituto de Investigación Innovación y Estudios de Posgrado para la Educación-IIIPEPE, con una afluencia de 145 entre alumnos participantes, asesores, directivos y personal administrativo, en este evento se presentaron trabajos en las siguientes categorías:

5 proyectos de Prototipos tecnológicos, 3 proyectos Prototipos Informáticos, 9 proyectos Prototipos de Cultura ecológica, 7 proyectos Prototipos de Investigación.

#### **ARTE Y CULTURA.**

Durante este periodo, el 42 % de los alumnos, esto es, 4,138 realizaron alguna actividad como: Oratoria, Música, Baile, Pintura y/o Escultura, coadyuvando así a su formación integral.

El pasado 19 de agosto se desarrollo con gran éxito el Festival Estatal de Arte y Cultura 2022 en las instalaciones del Museo Metropolitano de Monterrey, con la participación de 15 de los 17 planteles de bachillerato tecnológico y 3 de bachillerato general, con una afluencia de más de 200 personas entre alumnos participantes, maestros asesores, directores y personal administrativo. Contando con el apoyo de los jurados, maestros especializados en cada modalidad provenientes de reconocidas instituciones, quienes dieron fe de la legalidad del concurso.

Del 26 al 30 de septiembre, los alumnos ganadores del primer lugar en cada modalidad del Festival Estatal de Arte y Cultura representaron al CECyTE Nuevo León en la ciudad de Villahermosa Tabasco, en 9 de las 11 modalidades que fueron convocadas por la Coordinación de ODES.

Del 28 de octubre al 6 de noviembre, se llevaron a cabo los concursos alusivos a las festividades por el 2 de noviembre: Altar de muertos-Concurso de Catrinas y Calaveras literarias

#### **COORDINACIÓN DE BECAS.**

Se atendió y se dio seguimiento al 100% de los oficios recibidos por parte de la Coordinación Nacional de Becas para el Bienestar Benito Juárez. Se realizó la carga total de la matrícula de los 34 planteles y se postuló un total de 15,187 alumnos en el Sistema Integral para la Operación de Becas Benito Juárez (SINOB).

Se atendieron las reuniones convocadas por la oficina de representación en el estado, donde también estuvieron presentes los encargados de becas de los 34 planteles del Colegio.

Se difundieron las Convocatorias emitidas por el Programa de Becas Elisa Acuña, obteniendo un total de postulaciones de 143 para beca Dual, 138 para beca de servicio social y 54 para beca de prácticas profesionales.

De igual manera, la Convocatoria de Líderes del Mañana, emitida por el Tecnológico de Monterrey, logrando la postulación de más del 80% del total de alumnos cursando el último semestre de sus estudios en este subsistema.

Se realizó la difusión de la Convocatoria al Taller "Pasaporte al Éxito", organizado e impartido por la Fundación Alianza NEO, donde se contó con la participación de más de 150 alumnos, de los cuales cerca de 50 fueron acreedores a una tableta electrónica por su mérito y desempeño.

**DEPORTES Y ACTIVIDADES CÍVICAS | Encuentros Deportivos, Estatales y Nacionales.** En el mes de mayo se realizó el "XXV Encuentro Estatal Deportivo" en su etapa Regional, en tres diferentes sedes, Cadereyta, Marín y Linares, participando 1,400 alumnos, en los deportes de futbol, basquetbol y voleibol en ambas ramas. Obteniendo los primeros lugares de cada grupo el pase a las finales en el mes de junio.

En junio se jugaron las finales del "XXV Encuentro Estatal Deportivo" participando 500 alumnos, teniendo como sede, el Polideportivo de la UANL en el municipio de Escobedo.



La semana del 21 al 25 de noviembre se participó en el XVIII Encuentro Nacional Deportivo de los CECyTE, en la ciudad de Xalapa Veracruz, con 6 equipos: Fútbol femenino y varonil, Voleibol femenino y varonil, Basquetbol varonil y Béisbol, siendo este último equipo quien obtuviera un segundo lugar nacional en la mencionada competencia, la Delegación estuvo formada por 90 alumnos y 15 entrenadores y delegados.

#### **Activación Física**

En los meses de marzo, mayo, junio, septiembre, octubre y noviembre se realizaron semanas de activación física en los 17 planteles tecnológicos, participando más de 9,000 alumnos, mediante actividades recreativas, de destreza, físicas y de bailes aeróbicos y/o rítmicos, entre otras.

#### **Actividades Cívicas**

El día 30 de septiembre se llevó a cabo el XVII Concurso Estatal de Escoltas contando con la presencia de 130 alumnas de los 17 planteles tecnológicos, dicho evento se efectuó en el Gimnasio Nuevo León Unido, resultando ganador la Escolta del Plantel Marín.

#### **ACTIVIDADES GENERALES**

En el año 2022, se participó en las Estaciones de Servicio que convoca el Gobierno del Estado a través de la Secretaría de Igualdad e inclusión en los municipios de: Santiago, Gral. Terán, Hualahuises, Iturbide, Linares, Allende, Zuazua, Aramberri, Monterrey-San Bernabé, Agualeguas, San Pedro, Los Ramones, Sabinas Hidalgo, Abasolo, El Carmen y Salinas Victoria, Mier y Noriega, Zaragoza, Santa Catarina, García, Cadereyta, Mina, Pesquería, Monterrey, Apodaca, Juárez, Escobedo, Bustamante, Pesquería, Lampazos y Rayones, participando de esta manera en el 90 % de los servicios, apoyados siempre con los directores, vinculadores y alumnos de planteles quienes realizan la difusión de la oferta educativa de nuestra institución.

Por nuestra participación en este programa, obtuvimos por parte de la ciudadanía la mejor calificación por ser una de las instituciones con mejor servicio y atención al ciudadano.





De conformidad al marco jurídico vigente, establecido en los artículos 63 fracción XIII, 85, fracción X y XXIII y 136 de la Constitución Política del Estado Libre y Soberano de Nuevo León, 52, 61, 65 y 144 al 148 de la Ley de Administración Financiera para el Estado de Nuevo León; 18 fracción II; 21 fracción XV de la Ley Orgánica de la Administración Pública para el Estado de Nuevo León y 2 fracciones V, X y XXIX; 7 de la Ley de Fiscalización Superior del Estado de Nuevo León 52, 53 fracción I a V, 54 y 55 de La ley General de Contabilidad Gubernamental, el Ejecutivo y sus Organismos Descentralizados y Fideicomisos, así como las personas físicas o morales, públicas o privadas que reciban recursos públicos, deberán rendir su Cuenta Pública en forma anual al H. Congreso del Estado, en los términos y plazos que esta misma legislación establece.

# Cuenta Pública 2022

## Cuenta Pública 2022

### Estado de Actividades

Del 1 de Enero al 31 de Diciembre de 2022 y 2021  
(Pesos)

#### Colegio de Estudios Científicos y Tecnológicos del Estado de Nuevo León

Concepto	Anual 2022	Anual 2021	Concepto	Anual 2022	Anual 2021
<b>INGRESOS Y OTROS BENEFICIOS</b>			<b>GASTOS Y OTRAS PÉRDIDAS</b>		
Ingresos de la Gestión	\$47,852,654	\$11,408,612	Gastos de Financiamiento	\$362,651,693	\$372,850,604
Impuestos	0	0	Servicios Personales	315,425,869	337,023,285
Cuotas y Aportaciones de Seguridad Social	0	0	Materiales y Suministros	9,560,463	8,301,176
Contribuciones de Mejoras	0	0	Servicios Generales	37,665,361	27,526,144
Derechos	0	0			
Productos	0	144,122	Transferencia, Asignaciones, Subsidios y Otras Ayudas	\$0	\$0
Aprovechamientos	0	0	Transferencias Internas y Asignaciones al Sector Público	0	0
Ingresos por Ventas de Bienes y Prestación de Servicios	47,852,654	11,264,490	Transferencias al Resto del Sector Público	0	0
Participaciones, Aportaciones, Convenios, Incentivos Derivados de la Colaboración Fiscal y Fondos Distintos de Aportaciones	\$320,959,952	\$404,558,319			
Participaciones, Aportaciones, Convenios, Incentivos Derivados de la Colaboración Fiscal, Transferencias, Asignaciones Subsidios, Subvenciones, Pensiones y Jubilaciones.	160,479,976	249,139,854	Subsidios y Subvenciones	0	0
Participaciones, Aportaciones, Convenios, Incentivos Derivados de la Colaboración Fiscal y Fondos Distintos de Aportaciones	160,479,976	155,418,465	Ayudas Sociales	0	0
Otros Ingresos y Beneficios	\$0	\$0	Pensiones y Jubilaciones	0	0
Ingresos Financieros	0	0	Transferencias a Fideicomisos, Mandatos y Contratos Análogos	0	0
Incremento por Variación de Inventarios	0	0	Transferencias a la Seguridad Social	0	0
Disminución del Exceso de Estimaciones por Pérdida o Deterioro u Obsolescencia	0	0	Donativos	0	0
Disminución del Exceso de Provisiones	0	0	Transferencias al Exterior	0	0
Otros Ingresos y Beneficios Varios	0	0	Participaciones y Aportaciones	\$0	\$0
			Participaciones	0	0
			Aportaciones	0	0



# Cuenta Pública 2022




Total de Ingresos y Otros Beneficios

**\$369,812,606** | **\$415,966,931**

Convenios	0	0
Intereses, Comisiones y Otros Gastos de la Deuda Pública	\$0	\$0
Intereses de Deuda Pública	0	0
Comisiones de Deuda Pública	0	0
Gastos de la Deuda Pública	0	0
Costo por Coberturas	0	0
Apoyos Financieros	0	0
<b>Otros Gastos y Pérdidas Extraordinarias</b>	<b>\$39,209,546</b>	<b>\$20,528,726</b>
Estimaciones, Depreciaciones, Deterioros, Obsolescencia y Amortizaciones	12,634,338	16,596,592
Provisiones	26,575,208	3,936,315
Disminución de Inventarios	0	0
Aumento por Insuficiencia de Estimaciones por Pérdida o Deterioro y Obsolescencia	0	0
Aumento por Insuficiencia de Provisiones	0	0
Otros Gastos	0	(4,182)
Inversión Pública	\$0	\$0
Inversión Pública no Capitalizable	0	0
Total de Gastos y otras Perdidas	\$401,861,239	\$393,379,330
<b>Resultados del Ejercicio (Ahorro/Desahorro)</b>	<b>(33,048,633)</b>	<b>\$22,587,601</b>

Bajo protesta de decir verdad declaramos que los Estados Financieros y sus Notas son razonablemente correctos y responsabilidad del emisor

  
Mtro. Aramí Mario González Ramírez  
Director General

  
Lic. Jorge Fernando Gutiérrez Leal  
Encargado de Dirección Administrativa

# Cuenta Pública 2022



## Cuenta Pública 2022 Estado de Situación Financiera Del 1 de Enero al 31 de Diciembre de 2022 y 2021 (Pesos)

### Colegio de Estudios Científicos y Tecnológicos del Estado de Nuevo León

Concepto	ANUAL 2022	ANUAL 2021	Concepto	ANUAL 2022	ANUAL 2021
<b>ACTIVO</b>			<b>PASIVO</b>		
<b>Activo Circulante</b>			<b>Pasivo Circulante</b>		
Efectivo y Equivalentes	42,984,671	74,434,905	Cuentas Por Pagar a Corto Plazo	163,077,284	191,355,440
Derechos a Recibir Efectivo y Equivalentes	171,271,060	170,943,200	Documentos por Pagar a Corto Plazo	0	0
Derechos a Recibir Bienes o Servicios	0	0	Porción a Corto Plazo de la Deuda Pública a Largo Plazo	0	0
Inventarios	0	0	Titulos y Valores a Corto Plazo	0	0
Almacenes	0	0	Pasivos Diferidos a Corto Plazo	0	0
Estimación por Pérdida o Deterioro de Activos Circulantes	(203,500)	(203,500)	Fondos y Bienes de Terceros en Garantía y/o Administración a Corto Plazo	0	0
Otros Activos Circulantes	197,700	197,700	Provisiones a Corto Plazo	2,468,724	4,146,154
<b>Total de Activos Circulantes</b>	<b>\$214,249,931</b>	<b>\$245,372,305</b>	Otros Pasivos a Corto Plazo	0	0
			<b>Total de Pasivo Circulante</b>	<b>\$165,546,008</b>	<b>\$195,501,595</b>
<b>Activo No Circulante</b>			<b>Pasivo No Circulante</b>		
Inversiones Financieras a Largo Plazo	0	0	Cuentas por Pagar a Largo Plazo	0	0
Derechos a Recibir Efectivo o Equivalentes a Largo Plazo	0	0	Documentos por Pagar a Largo Plazo	98,128	0
Bienes Inmuebles, Infraestructura y Construcciones en Proceso	554,222,814	228,206,433	Deuda Pública a Largo Plazo	0	0
Bienes Muebles	75,282,717	75,275,061	Pasivos Diferidos a Largo Plazo	0	0
Activos Intangibles	2,024,719	760,319	Fondos y Bienes de Terceros en Garantía y/o en Administración a Largo Plazo	69,144	92,535
Depreciación, Deterioro y Amortización Acumulada de Bienes	(116,326,787)	(103,692,449)	Provisiones a Largo Plazo	52,484,699	27,076,210
Activos Diferidos	0	0			
Estimación por Pérdida o Deterioro de Activos no Circulantes	0	0			
Otros Activos no Circulantes	0	0			



# Cuenta Pública 2022



Total de Activos no Circulantes

\$515,203,463

Total de Pasivos No Circulantes

\$52,651,971

Total del Pasivo

\$218,197,979

## HACIENDA PÚBLICA/PATRIMONIO

### Hacienda Pública/ Patrimonio Contribuido

Aportaciones

\$643,225,491

Donaciones de Capital

296,648,523

Actualización de la Hacienda Pública/Patrimonio

0

### Hacienda Pública/ Patrimonio Generado

Resultados del Ejercicio (Ahorro / Desahorro)

346,576,968

Resultados de Ejercicios Anteriores

(131,970,076)

Revalúos

(33,048,633)

Reservas

(100,420,699)

Rectificaciones de Resultados de Ejercicios Anteriores

22,587,601

### Exceso o Insuficiencia en la Actualización de La Hacienda Pública/Patrimonio

Resultado por Posición Monetaria

1,499,257

Resultado por Tenencia de Activos no Monetarios

1,499,257

### Total Hacienda Pública/Patrimonio

0

Total del Activo

\$729,453,393

Total de Pasivo y Hacienda Pública/ Patrimonio

\$729,453,393

\$445,921,668

Bajo protesta de decir verdad declaramos que los Estados Financieros y sus Notas son razonablemente correctos y responsabilidad del emisor

Mtro. Aram Mario González Ramírez  
Director General

Lic. Jorge Fernando Gutiérrez Leal  
Encargado de Dirección Administrativa

# Cuenta Pública 2022

## Cuenta Pública 2022 Estado de Cambios en la Situación Financiera Al 31 de Diciembre de 2022 y 2021 (Pesos) Colegio de Estudios Científicos y Tecnológicos del Estado de Nuevo León

Concepto	Origen	Aplicación	Concepto	Origen	Aplicación
<b>ACTIVO</b>	<b>\$44,084,573</b>	<b>\$327,616,297</b>	<b>PASIVO</b>	<b>\$25,506,617</b>	<b>\$29,978,979</b>
<b>Activo Circulante</b>	<b>\$31,450,235</b>	<b>\$327,860</b>	<b>Activo Circulante</b>	<b>\$0</b>	<b>\$29,955,587</b>
Efectivo y Equivalentes	0	0	Cuentas por Pagar a Corto Plazo	0	28,278,156
Derechos a Recibir Efectivo y Equivalentes	0	327,860	Documentos por Pagar a Corto Plazo	0	0
Derechos a Recibir Bienes o Servicios	0	0	Porción a Corto Plazo de la Deuda Pública a Largo Plazo	0	0
Inventarios	0	0	Títulos y Valores a Corto Plazo	0	0
Almacenes	0	0	Pasivos Diferidos a Corto Plazo	0	0
Estimación por Pérdida o Deterioro de Activos Circulantes	0	0	Fondos y Bienes de Terceros en Garantía y/o Administración a Corto Plazo	0	0
Otros Activos Circulantes	0	0	Provisiones a Corto Plazo	0	1,677,431
			Otros Pasivos a Corto Plazo	0	0
<b>Activo No Circulante</b>	<b>\$12,634,338</b>	<b>\$327,288,437</b>	<b>Activo No Circulante</b>	<b>\$25,506,617</b>	<b>\$23,392</b>
Inversiones Financieras a Largo Plazo	0	0	Cuentas por Pagar a Largo Plazo	0	0
Derechos a Recibir Efectivo o Equivalentes a Largo Plazo	0	0	Documentos por Pagar a Largo Plazo	98,128	0
Bienes Inmuebles, Infraestructura y Construcciones en Proceso	0	326,016,381	Deuda Pública a Largo Plazo	0	0
Bienes Muebles	0	7,656	Pasivos Diferidos a Largo Plazo	0	0
Activos Intangibles	0	1,264,400	Fondos y Bienes de Terceros en Garantía y/o en Administración a Largo Plazo	0	23,392
Depreciación, Deterioro y Amortización Acumulada de Bienes	12,634,338	0	Provisiones a Largo Plazo	25,408,489	0
Activos Diferidos	0	0			
Estimación por Pérdida o Deterioro de Activos no Circulantes					
Otros Activos no Circulantes	0	0	<b>HACIENDA PÚBLICA/PATRIMONIO</b>	<b>\$0</b>	<b>\$0</b>




# Cuenta Pública 2022



<b>Hacienda Pública/ Patrimonio Contribuido</b>		
Aportaciones	0	0
Donaciones de Capital	0	0
Actualización de la Hacienda Pública/Patrimonio	326,016,381	0
<b>Hacienda Pública/ Patrimonio Generado</b>		<b>\$38,012,295</b>
Resultados del Ejercicio (Ahorro/Desahorro)	0	33,048,633
Resultados de Ejercicios Anteriores	0	4,963,662
Revalúos	0	0
Reservas	0	0
Rectificaciones de Resultados de Ejercicios Anteriores	0	0
<b>Exceso o Insuficiencia en la Actualización de la Hacienda Pública/Patrimonio</b>		<b>\$0</b>
Resultado por Posición Monetaria	0	0
Resultado por Tenencia de Activos no Monetarios	0	0

Bajo protesta de decir verdad declaramos que los Estados Financieros y sus Notas son razonablemente correctos y responsabilidad del emisor

  
 Mtro. Arany Mario González Ramírez  
 Director General

  
 Lic. Jorge Fernando Gutiérrez Leal  
 Encargado de Dirección Administrativa

# Cuenta Pública 2022

## Cuenta Pública 2022 Estado Analítico del Activo Del 1 de Enero al 31 de Diciembre de 2022 y 2021 (Pesos)

Concepto	Saldo Inicial 1	Cargos del Período 2	Abonos del Período 3	Saldo Final 4=(1+2-3)	Variación del Período (4-1)
<b>ACTIVO</b>	<b>445,921,668</b>	<b>1,354,299,994</b>	<b>1,070,768,269</b>	<b>729,453,393</b>	<b>283,531,725</b>
<b>Activo Circulante</b>	<b>245,372,305</b>	<b>1,024,590,106</b>	<b>1,055,712,480</b>	<b>214,249,931</b>	<b>(31,122,375)</b>
Efectivo y Equivalentes	74,434,905	1,023,062,918	1,054,513,152	42,984,670	(31,450,235)
Derechos a recibir Efectivo y Equivalentes	170,943,200	1,527,188	1,199,328	171,271,060	327,860
Derechos a Recibir Bienes o Servicios	0	0	0	0	0
Inventarios	0	0	0	0	0
Almacenes	0	0	0	0	0
Estimación por Pérdida o Deterioro de Activos Circulantes	(203,500)	0	0	(203,500)	0
Otros Activos Circulantes	197,700	0	0	197,700	0
<b>Activo No Circulante</b>	<b>200,549,363</b>	<b>329,709,888</b>	<b>15,055,789</b>	<b>515,203,463</b>	<b>314,654,099</b>
Inversiones Financieras a largo Plazo	0	0	0	0	0
Derechos a Recibir Efectivo o Equivalentes a Largo Plazo	0	0	0	0	0
Bienes Inmuebles Infraestructura y Construcciones en Proceso	228,206,433	326,016,381	0	554,222,814	326,016,381
Bienes Muebles	75,275,061	7,656	0	75,282,717	7,656
Activos Intangibles	760,319	1,264,400	0	2,024,719	1,264,400
Depreciación, Deterioro y Amortización Acumulada de Bienes	(103,692,449)	2,421,450	15,055,789	(116,326,787)	(12,634,338)
Activos Diferidos	0	0	0	0	0
Estimación por Pérdida o Deterioro de Activos no Circulantes	0	0	0	0	0
Otros Activos no Circulantes	0	0	0	0	0

Bajo protesta de decir verdad declaramos que los Estados Financieros y sus Notas son razonablemente correctos y responsabilidad del emisor

Mtro. ~~Alan Mario González Ramírez~~  
Director General

Lic. ~~Jorge Fernando Gutiérrez Leal~~  
Encargado de Dirección Administrativa



# Cuenta Pública 2022



## Cuenta Pública 2022 Estado Analítico de la Deuda y Otros Pasivos Del 1 de Enero al 31 de Diciembre de 2022 y 2021 (Pesos) Colegio de Estudios Científicos y Tecnológicos del Estado de Nuevo León

Denominación de las Deudas	Moneda de Contratación	Institución o País Acreedor	Saldo Inicial del Periodo	Saldo Final del Periodo
<b>DEUDA PÚBLICA</b>				
<b>Corto Plazo</b>				
Deuda Interna				
Instituciones de Crédito			0	0
Títulos y Valores:			0	0
Arrendamientos Financieros			0	0
<b>Deuda Externa</b>				
Organismos Financieros Internacionales			0	0
Deuda Bilateral:			0	0
Títulos y Valores:			0	0
Arrendamientos Financieros:			0	0
<b>Subtotal a Corto Plazo</b>			0	0
<b>Largo Plazo:</b>				
<b>Deuda Interna</b>				
Instituciones de Crédito			0	0
Títulos y Valores:			0	0
Arrendamientos Financieros			0	0
<b>Deuda Externa</b>				
Organismos Financieros Internacionales			0	0
Deuda Bilateral:			0	0
Títulos y Valores:			0	0
Arrendamientos Financieros:			0	0
<b>Subtotal a Largo Plazo</b>			0	0
<b>Otros Pasivos:</b>			222,670,340	218,197,979
<b>Total Deuda y Otros Pasivos</b>			222,670,340	218,197,979

Bajo protesta de decir verdad declaramos que los Estados Financieros y sus Notas son razonablemente correctos y somos responsables de su información.

  
Mtro. Aram Mario González Ramírez  
Director General

  
Lic. Jorge Fernando Gutiérrez Leal  
Encargado de Dirección Administrativa

## Cuenta Pública 2022

### Cuenta Pública 2022 Estado de Variación en la Hacienda Pública Del 1 de Enero al 31 de Diciembre de 2022 (Pesos)

#### Colegio de Estudios Científicos y Tecnológicos del Estado de Nuevo León

Concepto	Hacienda Pública / Patrimonio Contribuido	Hacienda Pública/ Patrimonio Generado de Ejercicios Anteriores	Hacienda Pública/ Patrimonio Generado del Ejercicio	Ajustes por Cambios de Valor	Total
<b>Rectificaciones de Resultados de Ejercicios Anteriores</b>	0	0	0	0	0
<b>Patrimonio Neto Inicial Ajustado del Ejercicio 2021</b>	285,418,900	158,505,162	(40,712,637)	0	403,211,424
Aportaciones	31,790,210	0	0	0	31,790,210
Donaciones de Capital	0	0	0	0	0
Actualización de la Hacienda Pública/ Patrimonio	0	0	0	0	0
<b>Variaciones de la Hacienda Pública/ Patrimonio Neto del Ejercicio 2021</b>	0	(275,050,544)	63,300,238	0	(211,750,306)
Resultados del Ejercicio (Ahorro/Desahorro)	0	0	22,587,601	0	22,587,601
Resultados de Ejercicios Anteriores	0	(276,549,800)	40,712,637	0	(235,837,163)
Revalúos	0	1,499,257	0	0	1,499,257
Reservas	0	0	0	0	0
<b>Hacienda Pública/ Patrimonio Neto Final del Ejercicio 2021</b>	317,209,110	(116,545,382)	22,587,601	0	223,251,329
<b>Cambios en La Hacienda Pública/ Patrimonio Neto del Ejercicio 2022</b>	326,016,381	0	0	0	326,016,381
Aportaciones	0	0	0	0	0
Donaciones de Capital	0	0	0	0	0
Actualización de la Hacienda Pública/ Patrimonio	326,016,381	0	0	0	326,016,381




## Cuenta Pública 2022



<b>Variaciones de la Hacienda Pública/ Patrimonio Neto del Ejercicio 2022</b>	<b>0</b>	<b>17,623,939</b>	<b>(55,636,234)</b>	<b>0</b>	<b>(38,012,295)</b>
Resultados del Ejercicio (Ahorro/Desahorro)	0	0	(33,048,633)	0	(33,048,633)
Resultados de Ejercicios Anteriores	0	17,623,939	(22,587,601)	0	(4,963,662)
Revalúos	0	0	0	0	0
Reservas	0	0	0	0	0
<b>Saldos Neto en la Hacienda Pública/ Patrimonio al 2022</b>	<b>643,225,491</b>	<b>(98,921,443)</b>	<b>(33,048,633)</b>	<b>0</b>	<b>511,255,415</b>

Bajo protesta de decir verdad declaramos que los Estados Financieros y sus Notas son razonablemente correctos y responsabilidad del emisor

  
Mtro. Aram Mario González Ramírez  
 Director General

  
Lic. Jorge Fernando Gutiérrez Leal  
 Encargado de Dirección Administrativa

# Cuenta Pública 2022

Cuenta Pública 2022  
Estado de Flujos de Efectivo  
Del 1 de Enero al 31 de Diciembre de 2022  
(Pesos)

Colegio de Estudios Científicos y Tecnológicos del Estado de Nuevo León

Concepto	Anual 2022	Anual 2021	Concepto	Anual 2022	Anual 2021
<b>Flujo de Efectivo de las Actividades de la Operación</b>			<b>Flujo de Efectivo de las Actividades de Inversión</b>		
<b>Origen</b>			<b>Origen</b>		
Impuestos	406,953,562	686,402,721	Bienes Inmuebles, Infraestructura y Construcciones en Proceso	0	24,140
Cuotas y Aportaciones de Seguridad Social	0	0	Bienes Muebles	0	0
Contribuciones de Mejoras	0	0	Otros Orígenes de Inversión	0	24,140
Derechos	0	0	<b>Aplicación</b>		
Productos	0	144,122	Bienes Inmuebles, Infraestructura y Construcción en Proceso	327,288,437	33,470,486
Aprovechamientos	0	0	Bienes Muebles	326,016,381	7,656
Ingresos por Ventas de Bienes y Prestación de Servicios	47,852,654	11,264,490	Otros Orígenes de Inversión	1,264,400	0
Participaciones, Aportaciones, Convenios, Incentivos Derivados de la Colaboración Fiscal y Fondos Distintos de Aportaciones	160,479,976	249,139,854	<b>Flujo Neto de Efectivo por Actividades de Inversión</b>	<b>(327,288,437)</b>	<b>(33,446,346)</b>
Transferencias, Asignaciones y Subsidios y Subvenciones y Pensiones y Jubilaciones	160,479,976	165,418,465	<b>Flujo de Efectivo por las Actividades de Financiamiento</b>		
Otros Orígenes de Operación	38,140,955	250,435,790	<b>Origen</b>		
<b>Aplicaciones</b>	<b>432,168,078</b>	<b>436,065,700</b>	Endeudamiento Neto	326,016,381	33,289,467
Servicios Personales	315,425,869	337,023,285	Interno	0	0
Materiales y Suministros	9,560,463	8,301,176	Externo	0	0
Servicios Generales	37,665,361	27,526,144	Otros Orígenes de Financiamiento	326,016,381	33,289,467
Transferencias Internas y Asignaciones al Sector Público	0	0	<b>Aplicación</b>		
Transferencias al resto del Sector Público	0	0	Servicio de la Deuda	4,963,662	276,549,800
Subsidios y Subvenciones	0	0	Interno	0	0
Ayudas Sociales	0	0	Externo	0	0
Pensiones y Jubilaciones	0	0	Otras Aplicaciones de Financiamiento	4,963,662	276,549,800
Transferencias a Fideicomisos, Mandatos y Contratos Análogos	0	0	<b>Flujos Netos de Efectivo por Actividades de Financiamiento</b>	<b>321,052,720</b>	<b>(243,260,334)</b>
Transferencias a la Seguridad Social	0	0	<b>Incremento/Disminución Neta en el Efectivo y Equivalente al Efectivo</b>	<b>(31,450,235)</b>	<b>(46,369,659)</b>
Donativos	0	0	<b>Efectivo y Equivalentes al Efectivo al Inicio del Ejercicio (1)</b>	<b>74,434,905</b>	<b>80,081,927</b>
Transferencias al Exterior	0	0	<b>Efectivo y Equivalentes al Efectivo al Final del Ejercicio (1)</b>	<b>42,984,671</b>	<b>33,722,268</b>
Participaciones	0	0			
Aportaciones	0	0			
Convenios	0	0			
Otras Aplicaciones de Operación	59,516,366	63,215,096			
<b>Flujo neto de Efectivo por Actividades de Operación</b>	<b>(25,214,517)</b>	<b>230,337,021</b>			

(1) El saldo de estas cuentas se tomará de la nota 1 de este mismo estado

Mtro. Aram Mario González Ramírez  
Director General

Lic. Jorge Fernando Gutiérrez Leal  
Encargado de Dirección Administrativa




## Informe de Pasivos Contingentes

Se tiene registrado contablemente provisiones de Prima de Antigüedad \$27,751,814.00 e Indemnizaciones \$24,732,885 para cumplir con la NIF D-3 Beneficios a los empleados y en cumplimiento a lo dispuesto por los artículos 46, fracción I, inciso d y 52 de la Ley General de Contabilidad Gubernamental.



Mtro. Aram Mario González Ramírez  
Director General



Lic. Jorge Fernando Gutiérrez Leal  
Encargado de Dirección Administrativa



## INFORMACIÓN PRESUPUESTARIA.



Cuenta Pública 2022



Cuenta Pública 2022  
 Estado Analítico de Ingresos  
 Del 1 de enero al 31 de Diciembre de 2022  
 Colegio de Estudios Científicos y Tecnológicos del Estado de Nuevo León  
 (Pesos)

Rubro de Ingresos	Ingresos						Diferencia
	Estimado	Ampliaciones y Reducciones	Modificado	Devengado	Recaudado		
	1	2	3=1+2	4	5	(6=5-1)	
Impuestos	0	0	0	0	0	0	
Cuotas y Aportaciones de Seguridad Social	0	0	0	0	0	0	
Contribuciones de Mejoras	0	0	0	0	0	0	
Derechos	0	0	0	0	0	0	
Productos	0	0	0	0	0	0	
Corriente	0	0	0	0	0	0	
Capital	0	0	0	0	0	0	
Aprovechamientos	0	0	0	0	0	0	
Corriente	0	0	0	0	0	0	
Capital	0	0	0	0	0	0	
Ingresos por Ventas de Bienes y Servicios	40,812,008	6,670,068	47,482,076	47,852,198	47,852,198	70,401,911	
Participaciones y Aportaciones	155,207,847	5,272,129	160,479,976	160,479,976	160,479,976	52,721,291	
Transferencias, Asignaciones, Subsidios y Otras Ayudas	155,207,847	5,272,129	160,479,976	160,479,976	160,479,976	52,721,291	
Ingresos Derivados de Financiamientos	0	0	0	0	0	0	
<b>Total</b>	<b>351,227,701</b>	<b>17,214,327</b>	<b>368,442,028</b>	<b>368,812,150</b>	<b>368,812,150</b>	<b>17,584,449</b>	
<b>Ingresos</b>							
Estado Analítico de Ingresos por Fuente de Financiamiento	Estimado	Ampliaciones y Reducciones	Modificado	Devengado	Recaudado	Diferencia	

## Cuenta Pública 2022

	1	2	3=1+2	4	5	(6=5-1)
<b>Ingresos del Gobierno</b>	0	0	0	0	0	0
Impuestos	0	0	0	0	0	0
Contribuciones de Mejoras	0	0	0	0	0	0
Derechos	0	0	0	0	0	0
Productos	0	0	0	0	0	0
Corriente	0	0	0	0	0	0
Capital	0	0	0	0	0	0
Aprovechamientos	0	0	0	0	0	0
Corriente	0	0	0	0	0	0
Capital	0	0	0	0	0	0
Participaciones y Aportaciones	155,207,847	5,272,129	160,479,976	160,479,976	160,479,976	5272129
Transferencias, Asignaciones, Subsidios y Otras Ayudas	0	0	0	0	0	0
<b>Ingresos de Organismos y Empresas</b>	0	0	0	0	0	0
Cuotas y Aportaciones de Seguridad Social	0	0	0	0	0	0
Ingresos por Ventas de Bienes y Servicios	40,812,008	6,670,068	47,482,076	47,852,198	47,852,198	7040191
Transferencias, Asignaciones, Subsidios y Otras Ayudas	155,207,847	5,272,129	160,479,976	160,479,976	160,479,976	5272129
<b>Ingresos Derivados de Financiamientos</b>	0	0	0	0	0	0
Ingresos Derivados de Financiamientos	0	0	0	0	0	0
<b>Total</b>	<b>351,227,701</b>	<b>17,214,327</b>	<b>368,442,028</b>	<b>368,812,150</b>	<b>368,812,150</b>	<b>17,584,449</b>



Cuenta Pública 2022



Cuenta Pública 2022  
 Colegio de Estudios Científicos y Tecnológicos del Estado de Nuevo León  
 Estado Analítico del Ejercicio del Presupuesto de Egresos  
 Clasificación Administrativa

Del 1 de Enero al 31 de Diciembre 2022

Concepto	Egresos					
	Aprobado 1	Ampliaciones/ Reducciones) 2	Egresos Modificado 3=(1+2)	Devengado 4	Pagado 5	Subejercicio 6=(3-4)
Colegio de Estudios Científicos y Tecnológicos del Estado de Nuevo León	490,087,819	(121,645,792)	368,442,028	363,923,749	362,310,490	4,518,278
Dependencia o Unidad Administrativa 2	-	-	-	-	-	-
Dependencia o Unidad Administrativa 3	-	-	-	-	-	-
Dependencia o Unidad Administrativa 4	-	-	-	-	-	-
Dependencia o Unidad Administrativa 5	-	-	-	-	-	-
Dependencia o Unidad Administrativa 6	-	-	-	-	-	-
Dependencia o Unidad Administrativa 7	-	-	-	-	-	-
Dependencia o Unidad Administrativa 8	-	-	-	-	-	-
Dependencia o Unidad Administrativa 9	-	-	-	-	-	-
Dependencia o Unidad Administrativa XXXX	-	-	-	-	-	-
Total del Gasto	490,087,819	(121,645,792)	368,442,028	363,923,749	362,310,490	4,518,278

Cuenta Pública 2022

Cuenta Pública 2022

Colegio de Estudios Científicos y Tecnológicos del Estado de Nuevo León  
Estado Analítico del Ejercicio del presupuesto de Egresos  
Clasificación por objeto del Gasto (capítulo y Concepto)  
(pesos)

Del 1 de Enero al 31 de Diciembre de 2022

Concepto	Egresos					
	Aprobado 1	Ampliaciones/ (Reducciones) 2	Egresos Modificado 3=(1+2)	Devengado 4	Pagado 5	Subejercicio 6=(3-4)
<b>Servicios Personales</b>	<b>421,131,767</b>	<b>(104,828,181)</b>	<b>316,303,586</b>	<b>316,425,869</b>	<b>315,425,869</b>	<b>877,717</b>
Remuneraciones al personal de Carácter Permanente	189,792,439	(18,547,478)	171,244,961	170,765,344	170,765,344	479,617
Remuneraciones al personal de Carácter Transitorio	62,695,566	(27,530,409)	35,165,157	35,113,862	35,113,862	-
Remuneraciones Adicionales y Especiales	63,544,472	(17,486,464)	46,058,008	46,058,008	46,058,008	-
Seguridad Social	97,452,703	(38,038,881)	59,413,822	59,092,855	59,092,855	320,968
Otras prestaciones Sociales y Económicas	-	-	-	-	-	-
Previsiones	-	-	-	-	-	-
Pago de Estímulos al Servidor Público	7,646,587	(3,224,949)	4,421,639	4,395,800	4,395,800	25,839
<b>Materiales y Suministros</b>	<b>22,169,595</b>	<b>(11,968,897)</b>	<b>10,190,698</b>	<b>9,560,463</b>	<b>9,550,487</b>	<b>630,235</b>
Materiales de Administración, Emisión de Documentos y Artículos Oficiales	4,974,910	1,490,541	6,465,451	6,307,737	6,307,737	157,714
Alimentos y Utensilios	300,003	1,709,584	2,009,587	1,328,339	1,328,339	681,248
Materias Primas y materiales de Producción y Comercialización	-	-	-	-	-	-
Materiales y Artículos de Construcción y de Reparación	6,880,069	(6,650,003)	230,066	230,066	220,090	-
Productos Químicos, Farmacéuticos y de Laboratorio	299,599	(270,749)	28,849	28,849	28,849	-
Combustibles, Lubrificantes y Aditivos	1,250,013	(551,949)	698,064	698,064	698,064	-
Vestuario, Blancos, Prendas de Producción y Artículos Deportivos	1,725,017	(1,435,776)	289,241	274,213	274,213	15,028
Materiales y Suministros para Seguridad	-	-	-	-	-	-
Herramientas, Refacciones y Accesorios Menores	6,729,984	(6,260,544)	469,440	693,195	693,195	(223,755)



Cuenta Pública 2022



Servicios Generales	46,796,457	(6,139,910)	40,656,547	37,665,361	36,062,078	2,991,186
Servicios Básicos	5,035,051	(449,686)	4,585,365	4,586,852	4,581,096	(1,488)
Servicios de Arrendamiento	1,400,014	(349,701)	1,050,313	1,050,313	1,050,313	-
Servicios Profesionales, Científicos, Técnicos y Otros Servicios	13,075,131	(4,393,015)	8,682,116	8,368,591	8,368,591	313,525
Servicios Financieros, Bancarios y Comerciales	400,004	(177,265)	222,739	222,739	112,613	-
Servicios de Instalación,, Reparación, Mantenimiento y Conservación	14,442,138	1,074,581	15,516,719	14,277,593	12,790,192	1,239,126
Servicios de Comunicación Social y Publicidad	3,349,766	(2,377,952)	971,814	971,814	971,814	-
Servicio de Traslado y Viáticos	1,525,015	(483,674)	1,041,341	1,041,341	1,041,341	-
Servicios Oficiales	3,032,035	2,009,958	5,041,994	5,033,161	5,033,161	8,833
Otros Servicios Generales	4,537,303	(993,158)	3,544,145	2,112,955	2,112,955	1,431,190
<b>Total del Gasto Hoja 1</b>	<b>490,087,819</b>	<b>(122,936,888)</b>	<b>367,150,831</b>	<b>362,651,693</b>	<b>361,038,434</b>	<b>4,499,138</b>

Cuenta Pública 2022  
 Colegio de Estudios Científicos y Tecnológicos del Estado de Nuevo León  
 Estado Analítico del Ejercicio del presupuesto de Egresos  
 Clasificación por objeto del Gasto (capítulo y concepto)  
 (pesos)

Del 1 de Enero al 31 de Diciembre de 2022

Concepto	Egresos					
	Aprobado 1	Ampliaciones/ (Reducciones) 2	Egresos Modificado 3=(1+2)	Devengado 4	Pagado 5	Subejercicio 6=(3-4)
Transferencias, Asignaciones, Subsidios y Otras Ayudas	-	-	-	-	-	-
Transferencias Internas y Asignaciones al Sector Público	-	-	-	-	-	-
Transferencias al Resto del Sector Público	-	-	-	-	-	-

### Cuenta Pública 2022

Subsidios y Subvenciones	-	-	-	-	-	-	-
Ayudas Sociales	-	-	-	-	-	-	-
Pensiones y Jubilaciones	-	-	-	-	-	-	-
Transferencias a Fideicomisos, Mandatos y Análogos	-	-	-	-	-	-	-
Transferencias a la Seguridad Social	-	-	-	-	-	-	-
Donativos	-	-	-	-	-	-	-
Transferencias al Exterior	-	-	-	-	-	-	-
<b>Bienes Muebles, Inmuebles e Intangibles</b>	<b>0</b>	<b>1,291,196</b>	<b>1,291,196</b>	<b>1,272,056</b>	<b>1,272,056</b>	<b>1,272,056</b>	<b>19,140</b>
Mobiliario y Equipo de Administración	-	19,140	19,140	-	-	-	19,140
Mobiliario y Equipo Educativo y Recreativo	-	-	-	-	-	-	-
Equipo e Instrumental Médico y de Laboratorio	-	-	-	-	-	-	-
Vehículos y Equipo de Transporte	-	-	-	-	-	-	-
Equipo de Defensa y Seguridad	-	-	-	-	-	-	-
Maquinaria, Otros Equipos y Herramientas	-	7,656	7,656	7,656	7,656	7,656	-
Activos Biológicos	-	-	-	-	-	-	-
Bienes Inmuebles	-	-	-	-	-	-	-
Activos Intangibles	-	1,264,400	1,264,400	1,264,400	1,264,400	1,264,400	-
<b>Inversión Pública</b>	<b>-</b>	<b>-</b>	<b>-</b>	<b>-</b>	<b>-</b>	<b>-</b>	<b>-</b>
Obra Pública en Bienes de Dominio Público	-	-	-	-	-	-	-
Obra Pública en Bienes Propios	-	-	-	-	-	-	-
Proyectos Productivos y Acciones de Fomento	-	-	-	-	-	-	-
<b>Total del Gasto Hoja 1+2</b>	<b>490,087,819</b>	<b>- 121,645,792</b>	<b>368,442,028</b>	<b>363,923,749</b>	<b>362,310,490</b>	<b>4,518,278</b>	

### Cuenta Pública 2022

**Colegio de Estudios Científicos y Tecnológicos del Estado de Nuevo León**  
**Estado Analítico del Ejercicio del presupuesto de Egresos**  
**Clasificación por objeto del Gasto (capítulo y Concepto)**  
 (pesos)

**Del 1 de Enero al 31 de Diciembre de 2022**

Egresos	
---------	--



## Cuenta Pública 2022



Concepto	Aprobado 1	Ampliaciones/ (Reducciones) 2	Egresos Modificado 3=(1+2)	Devengado 4	Pagado 5	Subejercicio 6=(3-4)
<b>Inversiones Financieras y Otras Provisiones</b>	-	-	-	-	-	-
Inversiones para el Fomento de Actividades Productivas	-	-	-	-	-	-
Acciones y Participaciones de Capital	-	-	-	-	-	-
Compra de Títulos y Valores	-	-	-	-	-	-
Concesión de Préstamos	-	-	-	-	-	-
Inversiones en Fideicomiso y Mandatos	-	-	-	-	-	-
Otras Inversiones Financieras	-	-	-	-	-	-
Provisiones para Contingencias y otras Erogaciones Especiales	-	-	-	-	-	-
Participaciones y Aportaciones	-	-	-	-	-	-
Participaciones	-	-	-	-	-	-
Aportaciones	-	-	-	-	-	-
Convenios	-	-	-	-	-	-
<b>Deuda Pública</b>	-	-	-	-	-	-
Amortización de la Deuda Pública	-	-	-	-	-	-
Intereses de la Deuda Pública	-	-	-	-	-	-
Comisión de la Deuda Pública	-	-	-	-	-	-
Gastos de la deuda Pública	-	-	-	-	-	-
Costo por Coberturas	-	-	-	-	-	-
Apoyos Financieros	-	-	-	-	-	-
adeudos de Ejercicios Fiscales Anteriores (Adefas)	-	-	-	-	-	-
<b>Total del Gasto Hoja 1+2+3</b>	<b>490,087,819</b>	<b>(121,646,792)</b>	<b>368,442,028</b>	<b>363,923,749</b>	<b>362,310,490</b>	<b>4,518,278</b>

Cuenta Pública 2022



Cuenta Pública 2022  
 Estado Analítico del Ejercicio del Presupuesto de Egresos  
 Clasificación Económica (por Tipo de Gasto)  
 Colegio de Estudios Científicos y Tecnológicos del Estado de Nuevo León  
 Del 1 de Enero al 31 de Diciembre de 2022

Concepto	Egresos					
	Aprobado 1	Ampliaciones/ (Reducciones) 2	Egresos Modificado 3=(1+2)	Devengado 4	Pagado 5	Subejercicio 6=(3-4)
Gasto Corriente	490,087,819	(121,645,792)	368,442,028	363,923,293	362,310,034	4,518,734
Gasto de Capital	-	-	-	-	-	-
Amortización de la Deuda y Disminución de Pasivos	-	-	-	-	-	-
Pensiones y Jubilaciones	-	-	-	-	-	-
Participaciones	-	-	-	-	-	-
<b>Total del Gasto</b>	<b>490,087,819</b>	<b>(121,645,792)</b>	<b>368,442,028</b>	<b>363,923,293</b>	<b>362,310,034</b>	<b>4,518,734</b>



## Cuenta Pública 2022



**Cuenta Pública 2022**  
**Estado Analítico del Ejercicio del Presupuesto de Egresos**  
**Clasificación Funcional (Finalidad y Función)**  
**Colegio de Estudios Científicos y Tecnológicos del Estado de Nuevo León**  
**Del 1 de Enero al 31 de Diciembre de 2022**

Concepto	Egresos					
	Aprobado 1	Ampliaciones/ (Reducciones) 2	Egresos Modificado 3=(1+2)	Devengado 4	Pagado 5	Subejercicio 6=(3-4)
Gobierno						
Legislación						
Justicia						
Coordinación Política de Gobierno						
Relaciones Exteriores						
Asuntos Financieros y Hacendarios						
Seguridad Nacional						
Asuntos de orden Público y Seguridad Interior						
Otros Servicios Generales						
<b>Desarrollo Social</b>	<b>490,087,819</b>	<b>(121,645,792)</b>	<b>368,442,028</b>	<b>363,923,293</b>	<b>362,310,034</b>	<b>4,518,734</b>
Protección Ambiental						
Vivienda y Servicios de la Comunidad						
Salud						
Recreación Cultura y otras Manifestaciones Sociales						
Educación	490,087,819	(121,645,792)	368,442,028	363,923,293	362,310,034	4,518,734
Protección Social						
Otros Asuntos Sociales						

# Cuenta Pública 2022



<b>Desarrollo Económico</b>									
Asuntos Económicos, Comerciales y Laborales en General									
Agropecuaria, Silvicultura, Pesca y Caza									
Combustibles y Energía									
Minería, Manufacturas y Construcción									
Transporte									
Comunicaciones									
Turismo									
Ciencia, Tecnología e Innovación									
Otras Industrias y otros Asuntos Económicos									
<b>Otras no Clasificadas en Funciones Anteriores</b>									
Transacciones de la Deuda Pública/Costo Financiero de la Deuda									
Transferencias y Aportaciones entre Diferentes Niveles y Ordenes de Gobierno									
Saneamiento del Sistema Financiero									
Adeudos de Ejercicios Fiscales Anteriores									
<b>Total del Gasto</b>	<b>490,087,819</b>	<b>(121,645,792)</b>	<b>368,442,028</b>	<b>363,923,293</b>	<b>362,310,034</b>	<b>4,518,734</b>			









# Cuenta Pública 2022



## Cuenta Pública 2022 Colegio de Estudios Científicos y Tecnológicos del Estado de Nuevo León Indicadores de postura Fiscal Del 1 de Enero al 31 de Diciembre de 2022

Concepto	Estimado	Devengado	Pagados
<b>I. Ingresos Presupuestarios (I=I+2)</b>	<b>368,442,028</b>	<b>368,812,150</b>	<b>368,812,150</b>
1. Ingresos del Gobierno Entidad Federativa 1			
2. Ingresos Sector Paraestatal 1	368,442,028	368,812,150	368,812,150
<b>II. Egresos Presupuestarios (II=3+4)</b>	<b>368,442,028</b>	<b>363,923,749</b>	<b>362,310,490</b>
3. Egresos del Gobierno de la Entidad Federativa 2			
4. Egresos del Sector Paraestatal 1	368,442,028	363,923,749	362,310,490
<b>III. Balance presupuestario (Superavit o Déficit) (III=I-II)</b>	<b>-</b>	<b>4,888,401</b>	<b>6,501,660</b>
<b>Concepto</b>	<b>Estimado</b>	<b>Devengado</b>	<b>Pagados</b>
III. Balance presupuestario (Superavit o Déficit)		4,888,401	6,501,660
IV. Intereses, Comisiones y Gastos de Deuda			
V. Balance Primario (Superavit o Déficit) (V=III-IV)		4,888,401	6,501,660
<b>Concepto</b>	<b>Estimado</b>	<b>Devengado</b>	<b>Pagados</b>
A. Financiamiento			
B. Amortización de la Deuda			
C. Endeudamiento ó desendeudamiento (C=A-B)			

- 1 Los Ingresos que se presentaban son los Ingresos presupuestarios totales sin incluir Ingresos por financiamiento. Los Ingresos del Gobierno de la Entidad Federativa corresponden a los del Poder Ejecutivo, Legislativo Judicial y Autónomos.
- 2 Los egresos que se presentan son los egresos presupuestarios totales sin incluir los egresos por amortización. Los egresos del Gobierno de la Entidad Federativa corresponden a los del Poder Ejecutivo, Legislativo, Judicial y órganos Autónomos.
- 3 Para Ingresos se reportan los ingresos recaudados; para egresos se reportan los egresos pagados.

## INFORMACIÓN PROGRAMÁTICA.



Cuenta Pública 2022



Cuenta Pública 2022  
 Gasto por Categoría Programática  
 Del 1 de enero al 31 de Diciembre de 2022  
 (Pesos)

Colegio de Estudios Científicos y Tecnológicos del Estado de Nuevo León

Concepto	Egresos					
	Aprobado	Ampliaciones/ (Reducciones)	Egresos Modificado	Devengado	Pagado	Subejercicio
	1	2	3 = (1+2)	4	5	6 = (3 - 4)
<b>Programas</b>						
Subsidios: Sector Social y Privado o Entidades Federativas y Municipios	490,087.819	(121,645,792)	368,442,028	363,923,293	362,310,034	4,518,734
Sujetos o Reglas de Operación	0	0	0	0	0	0
Otros Subsidios	0	0	0	0	0	0
Desempeño de las Funciones	490,087.819	(121,645,792)	368,442,028	363,923,293	362,310,034	4,518,734
Prestación de Servicios Públicos	490,087.819	(121,645,792)	368,442,028	363,923,293	362,310,034	4,518,734
Provisión de Bienes Públicos	0	0	0	0	0	0
Planeación, seguimiento y evaluación políticas públicas	0	0	0	0	0	0
Promoción y fomento	0	0	0	0	0	0
Regulación y supervisión	0	0	0	0	0	0
Funciones de las Fuerzas Armadas (Únicamente Gobierno Federal)	0	0	0	0	0	0
Específicos	0	0	0	0	0	0
Proyectos de Inversión	0	0	0	0	0	0
Administrativos y de Apoyo	0	0	0	0	0	0

## Cuenta Pública 2022

Apoyo al proceso presupuestario y para mejorar la eficiencia Institucional	0	0	0	0	0	0	0	0	0
Apoyo a la función pública y al mejoramiento de la gestión	0	0	0	0	0	0	0	0	0
Operaciones ajenas	0	0	0	0	0	0	0	0	0
Compromisos	0	0	0	0	0	0	0	0	0
Obligaciones de cumplimiento de resolución Jurisdiccional	0	0	0	0	0	0	0	0	0
Desastres Naturales	0	0	0	0	0	0	0	0	0
Obligaciones	0	0	0	0	0	0	0	0	0
Pensiones y jubilaciones	0	0	0	0	0	0	0	0	0
Aportaciones a la seguridad social	0	0	0	0	0	0	0	0	0
Aportaciones a fondos de estabilización	0	0	0	0	0	0	0	0	0
Aportaciones a fondos de inversión y restructura de pensiones	0	0	0	0	0	0	0	0	0
Programas de Gasto Federalizado (Gobierno Federal)	0	0	0	0	0	0	0	0	0
Gasto Federalizado	0	0	0	0	0	0	0	0	0
Participaciones a entidades federativas y municipios	0	0	0	0	0	0	0	0	0
Costo financiero, deuda o apoyo de deudores y ahorradores de la banca	0	0	0	0	0	0	0	0	0
Adeudos de ejercicios fiscales anteriores	0	0	0	0	0	0	0	0	0
<b>Total del Gasto</b>	<b>490,087,819</b>	<b>(121,645,792)</b>	<b>368,442,028</b>	<b>363,923,293</b>	<b>362,310,034</b>	<b>4,518,734</b>			





## Cuenta Pública 2022

CL. SERVICIO DE EDUCACIÓN MEDIA SUPERIOR OTORGADO											
ACTIVIDADES (Procesos)	ALC1. REALIZACIÓN DEL REGISTRO DE INSCRIPCIÓN Y REINSCRIPCIÓN DE ALUMNOS	PORCENTAJE DE INSCRIPCIONES Y REINSCRIPCIONES REALIZADAS	(CANTIDAD DE ALUMNOS INSCRITOS Y REINSCRITOS)/CANTIDAD DE ALUMNOS PROGRAMADOS A INSCRIBIR Y REINSCRIBIR *100	TRIMESTRAL	100.00	100.00	100.00	100.00	100.00	LISTA DE ALUMNOS INSCRITOS DE LOS SEMESTRES PASADOS POR LAS VARIAS CARRERAS POR DIRECCIÓN ACADÉMICA, DOCUMENTACIÓN OFICIAL DE ESTIMACIÓN DE MATRÍCULA POR PLANTEL.	LOS ALUMNOS ASISTEN A INSCRIBIRSE Y REINSCRIBIRSE
	ALC1. ASIGNACIÓN DE CARGAS ACADÉMICAS AL DOCENTE	PORCENTAJE DE DOCENTES CON CARGA ACADÉMICA	(DOCENTES CON CARGA ACADÉMICA ASIGNADA / TOTAL DE DOCENTES DEL CECYTEN) *100	TRIMESTRAL	100.00	100.00	100.00	100.00	100.00	FORMATOS DE DISTRIBUCIÓN DE LA CARGA ACADÉMICA AUTORIZADA POR LA DIRECCIÓN ACADÉMICA	LOS ALUMNOS ASISTEN A INSCRIBIRSE Y REINSCRIBIRSE
ACTIVIDADES (Procesos)	ALC1. ASIGNACIÓN DE GRUPO POR GRUPO ACADÉMICO Y CARRERA	PORCENTAJE DE GRUPOS POR GRUPO ACADÉMICO Y CARRERA ASIGNADOS	(CANTIDAD DE GRUPOS ASIGNADOS / CANTIDAD DE GRUPOS PROGRAMADOS) *100	TRIMESTRAL	100.00	100.00	100.00	100.00	100.00	EFFECTO DE ASIGNACIÓN DE GRUPOS POR PARTE DE LA DIRECCIÓN DE PLANEACIÓN, OFICIO SOLICITUD DE GRUPOS POR PLANTEL.	LOS ALUMNOS ASISTEN A INSCRIBIRSE Y REINSCRIBIRSE
C2. MATERIAL DIDÁCTICO ENTREGADO											
	ALC2. REALIZACIÓN DE REUNIÓN ESTATAL DE ACADÉMICAS PARA REVISIÓN Y ELABORACIÓN DE LIBROS	PORCENTAJE DE MATERIAL A ELABORAR PARA EL SEMESTRE	(TOTAL DE MATERIAL ELABORADO (LIBROS) / TOTAL DE MATERIAL REQUERIDO A ELABORAR (LIBROS)) *100	TRIMESTRAL	100.00	100.00	100.00	100.00	100.00	BITÁCORAS DEL DEPARTAMENTO DE PLANES Y PROGRAMAS / DIRECCIÓN ACADÉMICA	SE CUENTA CON LOS RECURSOS FINANCIEROS Y TÉCNICOS PARA REALIZAR LAS REUNIONES ESTATALES DE ACADÉMICAS
	ALC2. REALIZACIÓN DE SEGUIMIENTO DE ACUERDOS TOMADOS EN LA REUNIÓN DE ACADÉMICAS ESTATALES	PORCENTAJE DE CUMPLIMIENTO DE ACUERDOS	(TOTAL DE ACUERDOS CUMPLIDOS / TOTAL DE ACUERDOS TOMADOS) *100	TRIMESTRAL	100.00	100.00	100.00	100.00	100.00	REPORTE DEL DEPARTAMENTO DE PLANES Y PROGRAMAS (FACTAS) / DIRECCIÓN ACADÉMICA	SE CUENTA CON LOS RECURSOS PARA DAR SEGUIMIENTO Y CUMPLIR LOS ACUERDOS SOLICITADOS POR LOS DOCENTES AL 100%
ACTIVIDADES (Procesos)	ALC2. RECOPIACIÓN DE MATERIAL DIDÁCTICO ELABORADO (MANUALES Y BANCOS DE REACTIVOS)	PORCENTAJE DE MATERIAL REALIZADO	(TOTAL DE MATERIAL DIDÁCTICO (MANUALES Y EXAMENES) ELABORADO / TOTAL DE MATERIAL DIDÁCTICO PROGRAMADO) *100	TRIMESTRAL	100.00	100.00	100.00	100.00	100.00	REPORTE DEL DEPARTAMENTO DE PLANES Y PROGRAMAS (FACTAS) / DIRECCIÓN ACADÉMICA	SE RECIBIO MATERIAL DIDÁCTICO PARA REVISIÓN Y FORMATO
	ALC2. RECEPCIÓN DE FORMATO DE LIBROS, MANUALES Y EXAMENES	PORCENTAJE DE LIBROS CON FORMATO	(LIBROS, MANUALES Y EXAMENES CON FORMATO RECIBIDOS / TOTAL DE LIBROS, MANUALES Y EXAMENES CON FORMATO) *100	TRIMESTRAL	100.00	100.00	100.00	100.00	100.00	REPORTE DEL DEPARTAMENTO DE PLANES Y PROGRAMAS / DIRECCIÓN ACADÉMICA	SE CUENTA CON LOS LIBROS CON EL FORMATO CORRESPONDIENTE PARA IMPRESIÓN
	ALC2. IMPRESIÓN DE LIBROS	PORCENTAJE DE LIBROS IMPRESOS	(LIBROS IMPRESOS / LIBROS SOLICITADOS A IMPRESIÓN) *100	TRIMESTRAL	100.00	100.00	100.00	100.00	100.00	REPORTE DEL DEPARTAMENTO DE PLANES Y PROGRAMAS (FICHA TÉCNICA) / DIRECCIÓN ACADÉMICA	SE CUENTA CON LOS LIBROS IMPRESOS
C3. TUTORÍAS BRINDADAS											
	ALC3. IMPLEMENTACIÓN DE PROGRAMAS DE TUTORÍAS	PORCENTAJE DE PLANTELES CON PROGRAMAS DE TUTORÍAS	(PLANTELES CON PROGRAMAS DE TUTORÍAS / PLANTELES DEL CECYTEN) *100	TRIMESTRAL	100.00	100.00	100.00	100.00	100.00	BITÁCORAS DEL DEPARTAMENTO DE PLANES Y PROGRAMAS (INFORMES) / DIRECCIÓN ACADÉMICA	LOS ALUMNOS ASISTEN A LAS TUTORÍAS
ACTIVIDADES (Procesos)	ALC3. ASIGNACIÓN DE DOCENTES PARA CUBRIR EL PROGRAMA DE TUTORÍAS	PORCENTAJE DE DOCENTES ASIGNADOS EN EL PROGRAMA DE TUTORÍAS	(DOCENTES DEL CECYTEN CON PROGRAMAS DE TUTORÍAS / DOCENTES DEL CECYTEN) *100	TRIMESTRAL	100.00	100.00	100.00	100.00	100.00	REGISTROS DEL DEPARTAMENTO DE PLANES Y PROGRAMAS (FACTA) / DIRECCIÓN ACADÉMICA	LOS ALUMNOS SE INTERESAN EN LAS TUTORÍAS Y LAS CONDICIONES DE SALUD SON ESTABLES



Cuenta Pública 2022



ACTIVIDADES (Procesos)	ACCS. EMISIÓN DE CONVOCATORIAS PARA LA REALIZACIÓN DE PRÁCTICAS PROFESIONALES	PORCENTAJE DE ALUMNOS DECRETADOS CON PROBLEMAS PSICOSOCIALES	TOTAL DE ALUMNOS DECRETADOS CON PROBLEMAS PSICOSOCIALES / TOTAL DE ALUMNOS DEL CECYTE 100	TRIMESTRAL	100.00	100.00	0.02	100.00	100.00	100.00	REGISTROS DEL DESARROLLO DE PLANES Y PROGRAMAS INICIADOS / DIRECCIÓN ACADÉMICA	LOS ALUMNOS ASISTEN A LA DIRECCIÓN VINCULACIÓN BRINDADA
ACTIVIDADES (Procesos)	ACCS. REALIZACIÓN DE SEGUIMIENTO DE ALUMNOS EN PROBLEMAS, MEDIANTE ORIENTACIÓN EDUCATIVA	PORCENTAJE DE ALUMNOS CON CAMBIO FAVORABLE EN COMPORTAMIENTO	TOTAL DE ALUMNOS CON CAMBIO FAVORABLE / TOTAL DE ALUMNOS ASISTIDOS EN EL PROGRAMA DE TUTORÍAS 100	TRIMESTRAL	100.00	100.00	0.02	100.00	100.00	100.00	REGISTROS DEL DESARROLLO DE PLANES Y PROGRAMAS INICIADOS / DIRECCIÓN ACADÉMICA	LOS ALUMNOS ASISTEN A LA DIRECCIÓN VINCULACIÓN BRINDADA
<b>CS. EVENTOS ARTÍSTICO-CULTURALES, TECNOLÓGICOS Y CIVICOS-DEPORTIVOS BRINDADOS</b>												
ACTIVIDADES (Procesos)	ACCS. EMISIÓN DE CONVOCATORIAS PARA LA REALIZACIÓN DE PRÁCTICAS PROFESIONALES	PORCENTAJE DE CONVOCATORIAS EMITIDAS	CONVOCATORIAS EMITIDAS / CONVOCATORIAS PROGRAMADAS AL AÑO 100	TRIMESTRAL	100.00	100.00	100.00	100.00	100.00	100.00	CONVOCATORIAS DE LA DIRECCIÓN DE VINCULACIÓN	LAS CONVOCATORIAS DE SALUD, CLIMÁTICAS Y DE SEGUIMIENTO SON ESTABLES
ACTIVIDADES (Procesos)	ACCS. REGISTRO DE PLANTILES PARTICIPANTES	PORCENTAJE DE PLANTILES PARTICIPANTES	NÚMERO DE PLANTILES PARTICIPANTES / PLANTILES CONVOCADOS 100	TRIMESTRAL	94.12	82.25	35.29	70.00	88.00	88.00	USADOS DE LA DIRECCIÓN DE VINCULACIÓN	LAS CONDICIONES DE SALUD, CLIMÁTICAS Y DE SEGUIMIENTO SON ESTABLES
<b>CS. PRÁCTICAS PROFESIONALES ASIGNADAS</b>												
ACTIVIDADES (Procesos)	ACCS. RECEPCIÓN DE SOLICITUD DE ESTUDIANTES POR PARTE DE LAS EMPRESAS	PORCENTAJE DE ESTUDIANTES SOLICITADOS POR LAS EMPRESAS	SOLICITADOS POR LAS EMPRESAS / TOTAL DE ALUMNOS DE LOS SEMESTRES QUINTO Y SEXTO DEL BACHILLERATO TECNOLÓGICO EN EL CECYTE 100	TRIMESTRAL	39.97	55.96	17.46	46.57	32.00	34.00	REGISTROS DE ESTUDIANTES SOLICITADOS POR EMPRESAS / DIRECCIÓN DE VINCULACIÓN Y COORDINADORES DE LOS PLANTILES	LOS ESTUDIANTES ESTÁN EN LA MEJOR DISPONIBILIDAD DE REALIZAR PRÁCTICAS PROFESIONALES
ACTIVIDADES (Procesos)	ACCS. EMISIÓN DE CONVOCATORIAS PARA LA REALIZACIÓN DE PRÁCTICAS PROFESIONALES	PORCENTAJE DE CONVOCATORIAS EMITIDAS	CONVOCATORIAS EMITIDAS / CONVOCATORIAS PROGRAMADAS AL AÑO 100	TRIMESTRAL	100.00	100.00	100.00	100.00	100.00	100.00	CONVOCA ODIARSE LA DIRECCIÓN DE VINCULACIÓN	LOS ESTUDIANTES ESTÁN EN LA MEJOR DISPONIBILIDAD DE REALIZAR PRÁCTICAS PROFESIONALES
ACTIVIDADES (Procesos)	ACCS. RECEPCIÓN DE SOLICITUD DE ESTUDIANTES DE 5º Y 6º SEMESTRE DEL CECYTE 100, PARA LA REALIZACIÓN DE LAS PRÁCTICAS PROFESIONALES	PORCENTAJE DE ESTUDIANTES SOLICITADOS POR LAS EMPRESAS	NÚMERO DE ESTUDIANTES QUE SOLICITAN LAS EMPRESAS DE LOS SEMESTRES QUINTO Y SEXTO DEL BACHILLERATO TECNOLÓGICO EN EL CECYTE 100	TRIMESTRAL	39.97	35.81	17.46	46.57	32.00	34.00	REGISTROS DE ESTUDIANTES SOLICITADOS POR EMPRESAS / DIRECCIÓN DE VINCULACIÓN Y COORDINADORES DE LOS PLANTILES	LOS ESTUDIANTES ESTÁN EN LA MEJOR DISPONIBILIDAD DE CONTRATARSE
ACTIVIDADES (Procesos)	ACCS. FIRMA DE CONVENIO DE COOPERACIÓN EMPRESAS - CECYTE	PORCENTAJE DE ESTUDIANTES CONTRATADOS	NÚMERO DE ESTUDIANTES CONTRATADOS / NÚMERO DE ESTUDIANTES SELECCIONADOS 100	TRIMESTRAL	39.97	35.81	17.46	46.57	32.00	34.00	NÚMERO DE LA DIRECCIÓN DE VINCULACIÓN Y COORDINADORES DE LOS PLANTILES	LAS EMPRESAS Y EL CECYTE 100 REALIZAN LA CONTRATACIÓN ACORDADA

**OBSERVACIONES**  
 C1. En esta mesa se presupuestó solo el 3.82% debido a que la contingencia mundial SARS-Cov-19 afectó las inscripciones de alumnos para este nuevo ciclo escolar, por lo que se tendrían que recuperar los falantes más un crecimiento moderado de nuevos estudiantes. C2. Este componente se agrupa si se cuenta con el recurso económico disponible, en caso de no ser así, se entregará de manera electrónica al 100% de los alumnos del Colegio. AC1. El comento que está actividad durante el presente año, no podrá ser atendida debido a que no se cuenta con el recurso etiquetado de este programa. AS1. Este componente se agrupa si se cuenta con el recurso económico disponible, en caso de no ser así, se entregará de manera electrónica al 100% de los alumnos del Colegio. AC5. AC6. Y AC7. La que respecta a este indicador de actividad, lo optino es que el 100% de los alumnos realicen sus prácticas profesionales, el problema es que dependemos de los lugares que las empresas tengan disponibles para

## ANEXOS.



## Cuenta Pública 2022



### Cuenta Pública 2022

Relación de Bienes Muebles que Componen el Patrimonio al 31 de Diciembre de 2022  
(Pesos)

#### Colegio de Estudios Científicos y Tecnológicos del Estado de Nuevo León

Codigo	Descripción del Bien Mueble	Valor en Libros
<p>Nota - Se anexa CD y archivo PDF incluyendo todos los activos.</p>		

### Cuenta Pública 2022

Relación de Bienes Inmuebles que Componen el Patrimonio al 31 de Diciembre 2022  
(Pesos)

#### Colegio de Estudios Científicos y Tecnológicos del Estado de Nuevo León

Codigo	Descripción del Bien Inmueble	Valor en Libros
<p>Nota - Se anexa CD y archivo PDF incluyendo todos los activos.</p>		

## Cuenta Pública 2022

### Cuenta Pública 2022

Relación de cuentas bancarias productivas específicas al 31 de Diciembre de 2022  
Colegio de Estudios Científicos y Tecnológicos del Estado de Nuevo León

Fondo, Programa o Convenio	Datos de la Cuenta Bancaria	
	Institución Bancaria	Número de Cuenta
BANORTE APORTACIÓN ESTATAL 2021	BANORTE	1121551042 072 580011215510424
BANORTE APORTACIÓN FEDERAL 2021	BANORTE	1121551051 072 580011215510518
BANORTE APORTACIÓN ESTATAL 2022	BANORTE	1174199824 072 580011741998248
BANORTE APORTACIÓN ESTATAL 2022	BANORTE	1174198779 072 580011741987796
BANORTE APORTACIÓN ESTATAL 2022	BANORTE	1174196074 072 580011741960742
BANORTE APORTACIÓN FEDERAL 2022	BANORTE	1174194696 072 580011741946960
BANORTE APORTACIÓN FEDERAL 2022	BANORTE	1174190353 072 580011741903534
BANORTE APORTACIÓN FEDERAL 2022	BANORTE	1174192973 072 580011741929738
BANORTE INGRESOS PROPIOS	BANORTE	022 0942845 072 580002209428450
BANORTE NÓMINA	BANORTE	005 1373758 021 580000513737583
HSBC APORTACIÓN FEDERAL 2017	HSBC	4059363515



Cuenta Pública 2022



Formato 6 a)

Cuenta Pública 2022

Estado Analítico del Ejercicio del presupuesto de Egresos

Clasificación por objeto del Gasto (capítulo y concepto)

Colegio de Estudios Científicos y Tecnológicos del Estado de Nuevo León

(pesos)

Del 1 de Enero al 31 de Diciembre de 2022

Concepto	Egresos						Subejercicio (e)
	Aprobado (d)	Ampliaciones/ (Reducciones)	Egresos Modificado	Devengado	Pagado		
<b>I. Gasto No Etiquetado (I= A+B+C+D+E+F+G+H+I)</b>	<b>490,087,819</b>	<b>(121,646,792)</b>	<b>368,442,028</b>	<b>363,923,749</b>	<b>362,310,490</b>	<b>4,518,278</b>	
<b>A. Servicios Personales (A=a1+a2+a3+a4+a5+a6+a7)</b>	<b>421,131,767</b>	<b>(104,828,181)</b>	<b>316,303,586</b>	<b>315,425,869</b>	<b>315,425,869</b>	<b>877,717</b>	
a1) Remuneraciones al personal de Carácter Permanente	189,792,439	(18,547,478)	171,244,961	170,765,344	170,765,344	479,617	-
a2) Remuneraciones al personal de Carácter Transitorio	-	-	-	-	-	-	-
a3) Remuneraciones Adicionales y Especiales	62,695,566	(27,530,409)	35,165,157	35,113,862	35,113,862	51,294	-
a4) Seguridad Social	63,544,472	(17,486,464)	46,058,008	46,058,008	46,058,008	-	-
a5) Otras prestaciones Sociales y Económicas	97,452,703	(38,038,881)	59,413,822	59,092,855	59,092,855	320,988	-
a6) Previsiones	-	-	-	-	-	-	-
a7) Pago de Estímulos al Servidor Público	7,646,587	(3,224,949)	4,421,639	4,395,800	4,395,800	25,839	-
<b>B. Materiales y Suministros (B=b1+b2+b3+b4+b5+b6+b7+h8+b9)</b>	<b>22,159,595</b>	<b>(11,966,897)</b>	<b>10,190,698</b>	<b>9,560,463</b>	<b>9,550,487</b>	<b>630,235</b>	
b1) Materiales de Administración, Emisión de Documentos y Artículos Oficiales	4,974,910	1,490,541	6,465,451	6,307,737	6,307,737	157,714	-
b2) Alimentos y Utensilios	300,003	1,709,584	2,009,587	1,328,339	1,328,339	681,248	-
b3) Materias Primas y materiales de Producción y Comercialización	-	-	-	-	-	-	-
b4) Materiales y Artículos de Construcción y de Reparación	6,860,069	(6,650,003)	230,066	230,066	220,090	-	-

## Cuenta Pública 2022

b5) Productos Químicos, farmacéuticos y de Laboratorio	299,599	(270,749)	28,849	28,849	28,849	-
b6) Combustibles, Lubricantes y Aditivos	1,250,013	(551,949)	698,064	698,064	698,064	-
b7) Vestuario, Blancos, Prendas de Producción y Artículos Deportivos	1,725,017	(1,435,776)	289,241	274,213	274,213	15,028
b8) Materiales y Suministros para Seguridad	-	-	-	-	-	-
b9) Herramientas, Refacciones y Accesorios Menores	6,729,984	(6,260,544)	469,440	693,195	693,195	(223,755)
<b>C. Servicios Generales (C=c1+c2+c3+c4+c5+c6+c7+c8+c9)</b>	<b>46,796,457</b>	<b>(6,139,910)</b>	<b>40,656,547</b>	<b>37,665,361</b>	<b>36,062,078</b>	<b>2,991,186</b>
c1) Servicios Básicos	5,035,051	(449,686)	4,585,365	4,586,852	4,581,096	(1,488)
c2) Servicios de Arrendamiento	1,400,014	(349,701)	1,050,313	1,050,313	1,050,313	-
c3) Servicios Profesionales, Científicos, Técnicos y Otros Servicios	13,075,131	(4,393,015)	8,682,116	8,368,591	8,368,591	313,525
c4) Servicios Financieros, Bancarios y Comerciales	400,004	(177,265)	222,739	222,739	112,613	-
c5) Servicios de Instalación, Reparación, Mantenimiento y Conservación	14,442,138	1,074,581	15,516,719	14,277,593	12,790,192	1,239,126
c6) Servicios de Comunicación Social y Publicidad	3,349,766	(2,377,952)	971,814	971,814	971,814	-
c7) Servicio de Traslado y Viáticos	1,525,015	(483,674)	1,041,341	1,041,341	1,041,341	-
c8) Servicios Oficiales	3,032,035	2,009,958	5,041,994	5,033,161	5,033,161	8,833
c9) Otros Servicios Generales	4,537,303	(993,158)	3,544,145	2,112,955	2,112,955	1,431,190
<b>D. Transferencias, Asignaciones, Subsidios y Otras Ayudas</b>						
<b>(D=d1+d2+d3+d4+d5+d6+d7+d8+d9)</b>						
d1) Transferencias Internas y Asignaciones al Sector Público	-	-	-	-	-	-
d2) Transferencias al Resto del Sector Público	-	-	-	-	-	-
d3) Subsidios y Subvenciones	-	-	-	-	-	-
d4) Ayudas Sociales	-	-	-	-	-	-
d5) Pensiones y Jubilaciones	-	-	-	-	-	-
d6) Transferencias a Fideicomisos, Mandatos y Análogos	-	-	-	-	-	-
d7) Transferencias a la Seguridad Social	-	-	-	-	-	-



## Cuenta Pública 2022



d8) Donativos	-	-	-	-	-	-	-
d9) Transferencias al Exterior	-	-	-	-	-	-	-
<b>E. Bienes Muebles, Inmuebles e Intangibles</b>	<b>1,291,196</b>	<b>1,291,196</b>	<b>1,272,056</b>	<b>1,272,056</b>	<b>1,272,056</b>	<b>19,140</b>	<b>19,140</b>
<b>(E=e1+e2+e3+e4+e5+e6+e7+e8+e9)</b>							
e1) Mobiliario y Equipo de Administración	-	19,140	19,140	-	-	-	19,140
e2) Mobiliario y Equipo Educativo y Recreativo	-	-	-	-	-	-	-
e3) Equipo e Instrumental Médico y de Laboratorio	-	-	-	-	-	-	-
e4) Vehículos y Equipo de Transporte	-	-	-	-	-	-	-
e5) Equipo de Defensa y Seguridad	-	-	-	-	-	-	-
e6) Maquinaria, Otros Equipos y Herramientas	-	7,656	7,656	7,656	7,656	-	-
e7) Activos Biológicos	-	-	-	-	-	-	-
e8) Bienes Inmuebles	-	-	-	-	-	-	-
e9) Activos Intangibles	-	1,264,400	1,264,400	1,264,400	1,264,400	-	-
<b>F. Inversión Pública (F=f1+f2+f3)</b>							
f1) Obra Pública en Bienes de Dominio Público	-	-	-	-	-	-	-
f2) Obra Pública en Bienes Propios	-	-	-	-	-	-	-
f3) Proyectos Productivos y Acciones de Fomento	-	-	-	-	-	-	-
<b>G. Inversiones Financieras y Otras Provisiones (G=g1+g2+g3+g4+g5+g6+g7)</b>							
g1) Inversiones para el Fomento de Actividades Productivas	-	-	-	-	-	-	-
g2) Acciones y Participaciones de Capital	-	-	-	-	-	-	-
g3) Compra de Títulos y Valores	-	-	-	-	-	-	-
g4) Concesión de Préstamos	-	-	-	-	-	-	-
g5) Inversiones en Fideicomiso y Mandatos	-	-	-	-	-	-	-
g6) Otras Inversiones Financieras	-	-	-	-	-	-	-
g7) Provisiones para Contingencias y otras Erogaciones Especiales	-	-	-	-	-	-	-
<b>H. Participaciones y Aportaciones (H=h1+h2+h3)</b>							
h1) Participaciones y Aportaciones	-	-	-	-	-	-	-

Cuenta Pública 2022

h1) Participaciones	-	-	-	-	-	-	-
h2) Aportaciones	-	-	-	-	-	-	-
h3) Convenios	-	-	-	-	-	-	-
<b>I. Deuda Pública</b>	-	-	-	-	-	-	-
i1) Amortización de la Deuda Pública	-	-	-	-	-	-	-
i2) Intereses de la Deuda Pública	-	-	-	-	-	-	-
i3) Comisión de la Deuda Pública	-	-	-	-	-	-	-
i4) Gastos de la deuda Pública	-	-	-	-	-	-	-
i5) Costo por Coberturas	-	-	-	-	-	-	-
i6) Apoyos Financieros	-	-	-	-	-	-	-
i7) Adeudos de Ejercicios Fiscales Anteriores (Adeñas)	-	-	-	-	-	-	-
<b>I. Gasto Etiquetado (I= A+B+C+D+E+F+G+H+I)</b>	-	-	-	-	-	-	-
<b>A. Servicios Personales (A=a1+a2+a3+a4+a5+a6+a7)</b>	-	-	-	-	-	-	-
a1) Remuneraciones al personal de Carácter Permanente	-	-	-	-	-	-	-
a2) Remuneraciones al personal de Carácter Transitorio	-	-	-	-	-	-	-
a3) Remuneraciones Adicionales y Especiales	-	-	-	-	-	-	-
a4) Seguridad Social	-	-	-	-	-	-	-
a5) Otras prestaciones Sociales y Económicas	-	-	-	-	-	-	-
a6) Previsiones	-	-	-	-	-	-	-
a7) Pago de Estímulos al Servidor Público	-	-	-	-	-	-	-
<b>B. Materiales y Suministros (B=b1+b2+b3+b4+b5+b6+b7+b8+b9)</b>	-	-	-	-	-	-	-
b1) Materiales de Administración, Emisión de Documentos y Artículos Oficiales	-	-	-	-	-	-	-
Alimentos y Utensilios	-	-	-	-	-	-	-
b3) Materias Primas y materiales de Producción y Comercialización	-	-	-	-	-	-	-
b4) Materiales y Artículos de Construcción y de Reparación	-	-	-	-	-	-	-
b5) Productos Químicos, Farmacéuticos y de Laboratorio	-	-	-	-	-	-	-
b6) Combustibles, Lubrificantes y Aditivos	-	-	-	-	-	-	-



Cuenta Pública 2022



b7) Vestuario, Blancos, Prendas de Producción y Artículos Deportivos	-	-	-	-	-	-	-	-	-
b8) Materiales y Suministros para Seguridad	-	-	-	-	-	-	-	-	-
b9) Herramientas, Refacciones y Accesorios Menores	-	-	-	-	-	-	-	-	-
<b>C. Servicios Generales (C=c1+c2+c3+c4+c5+c6+c7+c8+c9)</b>	-	-	-	-	-	-	-	-	-
c1) Servicios Básicos	-	-	-	-	-	-	-	-	-
c2) Servicios de Arrendamiento	-	-	-	-	-	-	-	-	-
c3) Servicios Profesionales, Científicos, Técnicos y Otros Servicios	-	-	-	-	-	-	-	-	-
c4) Servicios Financieros, Bancarios y Comerciales	-	-	-	-	-	-	-	-	-
c5) Servicios de Instalación, Reparación, Mantenimiento y Conservación	-	-	-	-	-	-	-	-	-
c6) Servicios de Comunicación Social y Publicidad	-	-	-	-	-	-	-	-	-
c7) Servicio de Traslado y Viáticos	-	-	-	-	-	-	-	-	-
c8) Servicios Oficiales	-	-	-	-	-	-	-	-	-
c9) Otros Servicios Generales	-	-	-	-	-	-	-	-	-
<b>D. Transferencias, Asignaciones, Subsidios y Otras Ayudas</b>	-	-	-	-	-	-	-	-	-
<b>(D=d1+d2+d3+d4+d5+d6+d7+d8+d9)</b>	-	-	-	-	-	-	-	-	-
d1) Transferencias Internas y Asignaciones al Sector Público	-	-	-	-	-	-	-	-	-
d2) Transferencias al Resto del Sector Público	-	-	-	-	-	-	-	-	-
d3) Subsidios y Subvenciones	-	-	-	-	-	-	-	-	-
d4) Ayudas Sociales	-	-	-	-	-	-	-	-	-
d5) Pensiones y Jubilaciones	-	-	-	-	-	-	-	-	-
d6) Transferencias a Fideicomisos, Mandatos y Análogos	-	-	-	-	-	-	-	-	-
d7) Transferencias a la Seguridad Social	-	-	-	-	-	-	-	-	-
d8) Donativos	-	-	-	-	-	-	-	-	-
d9) Transferencias al Exterior	-	-	-	-	-	-	-	-	-
<b>E. Bienes Muebles, Inmuebles e Intangibles</b>	-	-	-	-	-	-	-	-	-
<b>(E=e1+e2+e3+e4+e5+e6+e7+e8+e9)</b>	-	-	-	-	-	-	-	-	-
e1) Mobiliario y Equipo de Administración	-	-	-	-	-	-	-	-	-

### Cuenta Pública 2022

e2) Mobiliario y Equipo Educativo y Recreativo	-	-	-	-	-	-	-	-	-
e3) Equipo e Instrumental Médico y de Laboratorio	-	-	-	-	-	-	-	-	-
e4) Vehículos y Equipo de Transporte	-	-	-	-	-	-	-	-	-
e5) Equipo de Defensa y Seguridad	-	-	-	-	-	-	-	-	-
e6) Maquinaria, Otros Equipos y Herramientas	-	-	-	-	-	-	-	-	-
e7) Activos Biológicos	-	-	-	-	-	-	-	-	-
e8) Bienes Inmuebles	-	-	-	-	-	-	-	-	-
e9) Activos Intangibles	-	-	-	-	-	-	-	-	-
<b>F. Inversión Pública (F=f1+f2+f3)</b>	-	-	-	-	-	-	-	-	-
f1) Obra Pública en Bienes de Dominio Público	-	-	-	-	-	-	-	-	-
f2) Obra Pública en Bienes Propios	-	-	-	-	-	-	-	-	-
f3) Proyectos Productivos y Acciones de Fomento	-	-	-	-	-	-	-	-	-
<b>G. Inversiones Financieras y Otras Provisiones (G=g1+g2+g3+g4+g5+g6+g7)</b>	-	-	-	-	-	-	-	-	-
g1) Inversiones para el Fomento de Actividades Productivas	-	-	-	-	-	-	-	-	-
g2) Acciones y Participaciones de Capital	-	-	-	-	-	-	-	-	-
g3) Compra de Títulos y Valores	-	-	-	-	-	-	-	-	-
g4) Concesión de Préstamos	-	-	-	-	-	-	-	-	-
g5) Inversiones en Fideicomiso y Mandatos	-	-	-	-	-	-	-	-	-
g6) Otras Inversiones Financieras	-	-	-	-	-	-	-	-	-
g7) Provisiones para Contingencias y otras Erogaciones Especiales	-	-	-	-	-	-	-	-	-
<b>H. Participaciones y Aportaciones (H=h1+h2+h3)</b>	-	-	-	-	-	-	-	-	-
h1) Participaciones	-	-	-	-	-	-	-	-	-
h2) Aportaciones	-	-	-	-	-	-	-	-	-
h3) Convenios	-	-	-	-	-	-	-	-	-
<b>I. Deuda Pública</b>	-	-	-	-	-	-	-	-	-
i1) Amortización de la Deuda Pública	-	-	-	-	-	-	-	-	-
i2) Intereses de la Deuda Pública	-	-	-	-	-	-	-	-	-



## Cuenta Pública 2022



13) Comisión de la Deuda Pública	-		-		-		-		-
14) Gastos de la deuda Pública	-		-		-		-		-
15) Costo por Coberturas	-		-		-		-		-
16) Apoyos Financieros	-		-		-		-		-
17) Adeudos de Ejercicios Fiscales Anteriores (Adefas)	-		-		-		-		-
<b>III. Total Egresos III=(I+II)</b>	<b>490,087,819</b>	<b>(121,645,792)</b>	<b>368,442,028</b>	<b>363,923,749</b>	<b>362,310,490</b>	<b>4,518,278</b>			

## LEY DE DISCIPLINA FINANCIERA.



# Cuenta Pública 2022



## Estado de Situación Financiera Detallada-LDF Del 1 de Enero al 31 de Diciembre de 2022 Colegio de Estudios Científicos y Tecnológicos del Estado de Nuevo León (Pesos)

Concepto	Annual 2022	Annual 2021	Concepto	Annual 2022	Annual 2021
<b>ACTIVO</b>					
<b>Activo Circulante</b>					
a) Efectivo y Equivalentes(a=a1+a2+a3+a4+a5+a6+a7)	42,984,671	74,434,905	<b>PASIVO</b>		
a1) Efectivo	-	-	<b>Pasivo Circulante</b>		
a2) Bancos/tesorería	42,934,127	74,387,470	a) Cuentas Por Pagar a Corto Plazo(a=a1+a2+a3+a4+a5+a6+a7+a8+a9)	163,077,294	191,355,440
a3) Bancos/Dependencias y Otros	-	-	a1) Servicios Personales Por Pagar a Corto Plazo	18,490,128	34,623,972
a4) Inversiones temporales (hasta 3 meses)	50,544	47,435	a2) Proveedores por Pagar a Corto Plazo	89,772,285	95,143,873
a5) Fondos en afectación Específica	-	-	a3) Contratistas por obras Públicas por pagar a Corto Plazo	-	-
a6) Depósitos de Fondos de Terceros en Garantía y/o Administración	-	-	a4) Participaciones y Aportaciones por Pagar a Corto plazo	-	-
a7) Otros Efectivos Equivalentes	-	-	a5) Transferencias Otorgadas por Pagar a Corto Plazo	-	-
			a6) Intereses, Comisiones y Otros Gastos de la Deuda Pública por pagar a Corto Plazo	-	-
			a7) Retenciones y Contribuciones por pagar a Corto Plazo	29,782,348	36,523,816
			a8) Devoluciones de la Ley de Ingresos por Pagar a Corto Plazo	-	-
			a9) Otras Cuentas por Pagar a Corto plazo	25,032,522	25,063,779
<b>b) Derechos a Recibir Efectivo y Equivalentes(b=b1+b2+b3+b4+b5+b6+b7)</b>	<b>171,271,060</b>	<b>170,943,200</b>	<b>b. Documentos por Pagar a Corto Plazo</b>		
b1) Inversiones Financieras a Corto Plazo	-	-	b1) Documentos Comerciales por Pagar a Corto Plazo	-	-
b2) Cuentas por Cobrar a Corto Plazo	-	-	b2) Documentos Comerciales por pagar a Corto plazo	-	-
b3) Deudores Diversos por Cobrar a Corto Plazo	171,271,060	170,943,200	b3) Otros Documentos por Pagar a Corto Plazo	-	-





## Cuenta Pública 2022



f1) Estimaciones para Cuentas Incobrables por Derechos a Recibir Efectivo o Equivalentes	(203,500)	(203,500)			
f2) Estimación por Deterioro de Inventarios	-	-	h2) Recaudación por Participar	-	-
<b>g) Otros Activos Circulantes= (g1+g2+g3+g4)</b>	<b>197,700</b>	<b>197,700</b>	h3) Otros pasivos Circulantes	-	-
g1) Valores en Garantía	197,700	197,700			
g2) Bienes en Garantía (excluye depósitos de fondos)	-	-			
g3) Bienes Derivados de Embargos, Decomisos, Aseguramientos y Dación en Pago	-	-			
g4) Adquisición con fondos de Terceros	-	-	<b>IIA. Total de Pasivo Circulante (IIA= a+b+c+d+e+f+g+h)</b>	<b>166,546,008</b>	<b>195,501,595</b>
<b>IA. Total de Activos Circulantes (IA = a+b+c+d+e+f+g) Activo No Circulante</b>	<b>214,249,931</b>	<b>246,372,305</b>	<b>Pasivo No Circulante</b>		
a. Inversiones Financieras a Largo Plazo	-	-	a. Cuentas por Pagar a Largo Plazo	-	-
b. Derechos a Recibir Efectivo o Equivalentes a Largo Plazo	-	-	b. Documentos por Pagar a Largo Plazo	98,128	-
b. Bienes Inmuebles, Infraestructura y Construcciones en Proceso	554,222,814	228,206,433	c. Deuda Pública a Largo Plazo	-	-
c. Bienes Muebles	75,282,717	75,275,061	d. Pasivos Diferidos a Largo Plazo	-	-
d. Activos Intangibles	2,024,719	760,319	e. Fondos y Bienes de Terceros en Garantía y/o en Administración a Largo Plazo	69,144	92,535
e. Depreciación, Deterioro y Amortización Acumulada de Bienes	(116,326,787)	(103,692,449)	f. Provisiones a Largo Plazo	52,484,699	27,076,210
g. Activos Diferidos	-	-			
h. Estimación por Pérdida o Deterioro de Activos no Circulantes	-	-			
i. Otros Activos no Circulantes	-	-			
<b>IB. Total de Activos no Circulantes (IB= a+b+c+d+e+f+g+h+i)</b>	<b>515,203,463</b>	<b>200,549,363</b>	<b>IIB. Total de Pasivos No Circulantes (IIB=a+b+c+d+e+f)</b>	<b>\$52,661,971</b>	<b>\$27,168,745</b>
			<b>II. Total del Pasivo (II=IIA+IIB)</b>	<b>\$218,197,979</b>	<b>\$222,670,340</b>

**HACIENDA PÚBLICA/PATRIMONIO**

# Cuenta Pública 2022




<b>III A. Hacienda Pública/ Patrimonio Contribuido (III A=a+b+c+d)</b>		<b>643,225,491</b>	<b>317,209,110</b>
a.	Aportaciones	296,648,523	296,648,523
b.	Donaciones de Capital	-	-
c.	Actualización de la Hacienda Pública/Patrimonio	346,576,968	20,560,587
<b>III B. Hacienda Pública/ Patrimonio Generado (III B=a+b+c+d+e)</b>		<b>(131,970,076)</b>	<b>(93,957,781)</b>
a.	Resultados del Ejercicio (Ahorro / Desahorro)	(33,048,633)	22,587,601
b.	Resultados de Ejercicios Anteriores	(100,420,699)	118,044,639
c.	Revalúos	1,499,257	1,499,257
d.	Reservas	-	-
e.	Rectificaciones de Resultados de Ejercicios Anteriores	-	-
<b>III C. Exceso o Insuficiencia en la Actualización de La Hacienda Pública/Patrimonio</b>			
<b>III C= (a+b)</b>			
a.	Resultado por Posición Monetaria	-	-
b.	Resultado por Tenencia de Activos no Monetarios	-	-
<b>III: Total Hacienda Pública/Patrimonio (III=III A+III B+III C)</b>		<b>511,255,415</b>	<b>223,251,329</b>
<b>I. Total del Activo (I=II A+II B)</b>	<b>729,453,393</b>	<b>445,921,668</b>	<b>445,921,668</b>

<b>IV. Total de Pasivo y Hacienda Pública/ Patrimonio (IV=II+III)</b>	<b>729,453,393</b>	<b>445,921,668</b>	<b>445,921,668</b>
---	--------------------	--------------------	--------------------

Bajo protesta de decir verdad declaramos que los Estados Financieros y sus Notas son razonablemente correctos y responsabilidad del emisor

  
**Mtro. Arayz/Mario González Ramírez**  
 Director General

  
**Lic. Jorge Fernando Gutierrez Leal**  
 Encargado de Dirección Administrativa



Cuenta Pública 2022



Cuenta Pública 2022  
 Estado Analítico de la Deuda y Otros Pasivos-LDF  
 Colegio de Estudios Científicos y Tecnológicos del Estado de Nuevo León  
 Del 1 de Enero al 31 de Diciembre de 2022 (b)  
 (Pesos)

Denominación de las Deudas	Saldo al 31 de Diciembre 2016-1(d)	Disposiciones del Periodo (e)	Amortizaciones del Periodo (f)	Revaluaciones, Reclasificaciones y otros Ajustes (g)	Saldo Final del Periodo (h) H=d+e+f+g	Pago de Intereses del Periodo (i)	Pago de Comisiones y demás costos asociados durante el Periodo
<b>1. Deuda Pública (1=A+B)</b>	0	0	0	0	0	0	0
<b>A. Corto Plazo (A=a1+a2+a3)</b>	0	0	0	0	0	0	0
<b>Deuda Interna</b>							
a1) Instituciones de Crédito	0	0	0	0	0	0	0
a2) Títulos y Valores:	0	0	0	0	0	0	0
a3) Arrendamientos Financieros	0	0	0	0	0	0	0
<b>B. Largo Plazo (B=b41+b2+b3)</b>	0	0	0	0	0	0	0
b1) Instituciones de Crédito	0	0	0	0	0	0	0
b2) Títulos y Valores:	0	0	0	0	0	0	0
b3) Arrendamientos Financieros	0	0	0	0	0	0	0
<b>2. Otros Pasivos:</b>	222,670,340	(4,472,361)	0	0	218,197,979	0	0
<b>3. Total Deuda y Otros Pasivos (3=1+2)</b>	222,670,340	(4,472,361)	0	0	218,197,979	0	0
<b>4.- Deuda Contingente (informativo)</b>							
A. Deuda Contingente 1	0	0	0	0	0	0	0
B. Deuda Contingente 1	0	0	0	0	0	0	0

## Cuenta Pública 2022

C. Deuda Contingente XXX	0	0	0	0	0	0	0
<b>5.- Valor de Instrumentos Bono cupón Cero 2 (informativo)</b>							
A. Instrumento Bono cupón Cero 1	0	0	0	0	0	0	0
B. Instrumento Bono cupón Cero 2	0	0	0	0	0	0	0
C. Instrumento Bono cupón Cero XX	0	0	0	0	0	0	0

1 Se refiere a cualquier financiamiento sin fuente o garantía de pago definida, que sea asumida de manera solidaria o subsidiaria por las entidades Federativas con sus Municipios, organismos descentralizados y empresas en participación estatal mayoritaria y fidecomisos, locales o municipales, y por los Municipios con sus respectivos organismos descentralizados y empresas de participación municipal mayoritaria

2 Se refiere al valor del Bono cupón Cero que respalda el pago de los Créditos asociados al mismo

### 6. Obligaciones a Corto Plazo (informativo)

Obligaciones a Corto Plazo (k)	Monto Contratado (1)	Plazo Pactado (m)	Tasa de Interés (n)	Comisiones y Costos Relacionados (o)	Tasa Efectiva (p)
A. Crédito 1					
B. Crédito 2					
C. Crédito XX					

  
Mtro. Aram Mario González Ramírez  
Director General

  
Lic. Jorge Fernando Gutiérrez Leal  
Encargado de Dirección Administrativa




Cuenta Pública 2022



Cuenta Pública 2022  
Informe Analítico de Obligaciones Diferentes de Financiamiento-LDF  
Colegio de Estudios Científicos y Tecnológicos del Estado de Nuevo León  
Del 1 de Enero al 31 de Diciembre de 2022

Denominación de las Obligaciones Diferentes de Financiamiento (c)	Fecha del Contrato (d)	Fecha de Inicio de operación del proyecto (e)	Fecha de vencimiento (f)	Monto de la Inversión pactado (g)	Plazo Pactado (h)	Monto promedio mensual del pago de la contraprestación (i)	Monto promedio mensual del pago de la contraprestación correspondiente al pago de inversión (j)	Monto pagado de la inversión al 31 de diciembre de 2022 (k)	Monto pagado de la inversión actualizado al 31 de diciembre de 2022 (l)	Saldo pendiente por pagar de la inversión al 31 de diciembre de 2022 (m=g-l)
<b>A. Asociaciones Público Privadas</b>										
(APP's) A = a+b+c+d	0	0	0	0	0	0	0	0	0	0
a) APP1	0	0	0	0	0	0	0	0	0	0
b) APP2	0	0	0	0	0	0	0	0	0	0
c) APP3	0	0	0	0	0	0	0	0	0	0
d)APP XX	0	0	0	0	0	0	0	0	0	0
<b>B. Otros Instrumentos (B = a+b+c+d)</b>	0	0	0	0	0	0	0	0	0	0
a) Otro Instrumento 1	0	0	0	0	0	0	0	0	0	0
b) Otro Instrumento 2	0	0	0	0	0	0	0	0	0	0
c) Otro Instrumento 3	0	0	0	0	0	0	0	0	0	0
d) Otro Instrumento XX	0	0	0	0	0	0	0	0	0	0
<b>C. Total de Obligaciones Diferentes de Financiamiento (C=A+B)</b>	0	0	0	0	0	0	0	0	0	0

  
Mtro. Aram Mario González Ramirez  
Director General

  
Lic. Jorge Fernando Gutiérrez Léal  
Encargado de Dirección Administrativa

# Cuenta Pública 2022



## Cuenta Pública 2022 Balance presupuestario LDF-LDF Colegio de Estudios Científicos y Tecnológicos del Estado de Nuevo León Del 1 de Enero al 31 de Diciembre de 2022

Concepto ( c )	Estimado/ Aprobado	Devengado	Recaudado/Pagado
<b>A. Ingresos Totales (A=A1+A2+A3)</b>	<b>368,442,028</b>	<b>368,812,150</b>	<b>368,812,150</b>
A1. Ingresos de libre Disposición	207,962,052	208,332,174	208,332,174
A2. Transferencias Federales Etiquetadas	160,479,976	160,479,976	160,479,976
A3. Financiamiento Neto	-	-	-
<b>B. Egresos presupuestarios <sup>1</sup> (B=B1+B2)</b>	<b>368,442,028</b>	<b>363,923,749</b>	<b>362,310,490</b>
B1. Gasto no Etiquetado (sin incluir Amortización de la Deuda Pública)	368,442,028	363,923,749	362,310,490
B2. Gasto Etiquetado (sin incluir la Deuda Pública)	-	-	-
<b>C. Remanente del Ejercicio Anterior (C=C1+C2)</b>	-	-	-
C1. Remanente de Ingresos de Libre Disposición aplicados al periodo	-	-	-
C2. Remanente de Transferencias Federales Etiquetadas Aplicadas en el periodo	-	-	-
<b>I. Balance Presupuestario (I=A-B+C)</b>	-	<b>4,888,401</b>	<b>6,501,660</b>
<b>II. Balance Presupuestario sin Financiamiento Neto (II=I-A3)</b>	-	<b>4,888,401</b>	<b>6,501,660</b>
<b>III. Balance Presupuestario sin Financiamiento Neto y sin Remanentes del Ejercicio Anterior (III=II-C)</b>	-	<b>4,888,401</b>	<b>6,501,660</b>
<b>Concepto</b>	<b>Aprobado</b>	<b>Devengado</b>	<b>Pagado</b>



## Cuenta Pública 2022



Concepto	Estimado /Aprobado	Devengado	Recaudado/Pagado
<b>E. Intereses, Comisiones y Gastos de la Deuda (E=E1+E2)</b>	<b>0</b>	<b>0</b>	<b>0</b>
E1. Intereses, Comisiones y Gastos de la Deuda con Gasto No Etiquetado	0	0	0
E2. Intereses, Comisiones y Gastos de la Deuda con Gasto Etiquetado	0	0	0
<b>IV. Balance primario (IV=III+E)</b>	<b>-</b>	<b>4,888,401</b>	<b>6,501,660</b>
<b>F. Financiamiento (F=F1+F2)</b>	<b>0</b>	<b>0</b>	<b>0</b>
F1. Financiamiento con Fuente de Pago de Ingresos libre Disposición	0	0	0
F2. Financiamiento con Fuente de Pago de Transferencias Federales Etiquetadas	0	0	0
<b>G. Amortización de la Deuda (G=G1+G2)</b>	<b>0</b>	<b>0</b>	<b>0</b>
G1. Amortización de la Deuda Pública con Gasto no Etiquetado	0	0	0
G12 Amortización de la Deuda Pública con Gasto Etiquetado	0	0	0
<b>A3. Financiamiento Neto (A3=F-G)</b>	<b>0</b>	<b>0</b>	<b>0</b>
<b>Concepto</b>	<b>Estimado /Aprobado</b>	<b>Devengado</b>	<b>Recaudado/Pagado</b>
A1. Ingresos de Libre Disposición	0	0	0
A3.1 Financiamiento Neto con Fuente de Pago de Ingresos de Libre Disposición (A3.1=F1-G1)	0	0	0
F1. Financiamiento con Fuente de Pago de Ingresos de Libre Disposición	0	0	0
G1. Amortización de la Deuda Pública con Gasto no Etiquetado	0	0	0
B1. Gasto No Etiquetado (sin incluir Amortización de la Deuda Pública)	0	0	0
C1. Remanentes de Ingresos de la Libre Disposición aplicados en el periodo	0	0	0

Cuenta Pública 2022



Concepto	Estimado /Aprobado	Devengado	Recaudado/Pagado
V. Balance Presupuestario de Recursos Disponibles (V=A1+A3.1 -B1+C1)	0	0	0
VI. Balance Presupuestario de Recursos Disponibles sin financiamiento (V=A1+A3.1 -B1+C1)	0	0	0
<b>A2. Transferencias Federales Etiquetadas</b>	0	0	0
A3.2 Financiamiento Neto con fuente de Pago de Transferencias Federales Etiquetadas (A3.2= F2-G2)	0	0	0
F2. Financiamiento con fuente de Pago de Transferencias Federales Etiquetadas	0	0	0
G2. Amortización de la Deuda pública con Gasto Etiquetado	0	0	0
B2. Gasto Etiquetado (sin incluir Amortización de la Deuda Pública)	0	0	0
C2. Remanentes de Transferencias Federales Etiquetadas aplicadas en el periodo	0	0	0
<b>VII. Balance Presupuestario Recursos Etiquetados (VII=A2+A3.2-B2+C2)</b>	0	0	0
<b>VIII. Balance Presupuestario de recursos Etiquetados sin Financiamiento neto (VIII=VII+A3.2)</b>	0	0	0



Cuenta Pública 2022



Cuenta Pública 2022  
 Estado de Ingresos Detallado  
 Colegio de Estudios Científicos y Tecnológicos del Estado de Nuevo León  
 Del 1 de Enero al 31 de Diciembre de 2022

(Pesos)

Concepto (c)	Ingreso					Diferencia (e)
	Estimado (d)	Ampliaciones y Reducciones	Modificado	Devengado	Recaudado	
<b>Ingresos de Libre Disposición</b>						
A. Impuestos	0	0	0	0	0	0
B. Cuotas y Aportaciones de Seguridad Social	0	0	0	0	0	0
C. Contribuciones de Mejoras	0	0	0	0	0	0
D. Derechos	0	0	0	0	0	0
E. Productos	0	0	0	0	0	0
F. Aprovechamientos	0	0	0	0	0	0
G. Ingresos por Ventas de Bienes y Servicios	40,812,008	6,670,068	47,482,076	47,852,198	47,852,198	7,040,191
H. Participaciones y Aportaciones (H=h1+h2+h3+h4+h5+h6+h7+h8+h9+h10+h11)	<b>155,207,847</b>	<b>5,272,129</b>	<b>160,479,976</b>	<b>160,479,976</b>	<b>160,479,976</b>	<b>5,272,129</b>
h1) Fondo general de participaciones	155,207,847	5,272,129	160,479,976	160,479,976	160,479,976	5,272,129
h2) Fondo de Fomento municipal	0	0	0	0	0	0
h3) Fondo de Fiscalización Recaudación	0	0	0	0	0	0
h4) Fondo de Compensación	0	0	0	0	0	0
h5) Fondo de Extracción de Hidrocarburos	0	0	0	0	0	0
h6) Impuesto Especial sobre Producción y Servicios	0	0	0	0	0	0
h7) 0.136% de la recaudación Federal participable	0	0	0	0	0	0
h8) 3.17% Sobre extracción de petróleo	0	0	0	0	0	0
h9) Gasolina y Diésel	0	0	0	0	0	0
h10) Fondo de Impuesto sobre la Renta	0	0	0	0	0	0
h11) Fondo de Estabilización de los Ingresos de las Entidades Federativas	0	0	0	0	0	0
I. Incentivos derivados de la Colaboración Fiscal (I=i1+i2+i3+i4+i5)	<b>0</b>	<b>0</b>	<b>0</b>	<b>0</b>	<b>0</b>	<b>0</b>
i1) Tenencia o Uso de Vehículos	0	0	0	0	0	0

## Cuenta Pública 2022

I2) Fondo de Compensación ISAN	0	0	0	0	0	0	0	0	0
I3) Impuesto Sobre Automóviles Nuevos	0	0	0	0	0	0	0	0	0
I4) Fondo de Compensación de Repecos-Intermedios	0	0	0	0	0	0	0	0	0
I5) Otros Incentivos Económicos	0	0	0	0	0	0	0	0	0
<b>J. Transferencias</b>	<b>155,207,847</b>	<b>5,272,129</b>	<b>160,479,976</b>	<b>160,479,976</b>	<b>160,479,976</b>	<b>160,479,976</b>	<b>160,479,976</b>	<b>160,479,976</b>	<b>5,272,129</b>
K. Convenios	0	0	0	0	0	0	0	0	0
K1) Otros Convenios y Subsidios	0	0	0	0	0	0	0	0	0
L. Otros Ingresos de libre Disposición (L=I1+I2)	0	0	0	0	0	0	0	0	0
I1) Participaciones en Ingresos locales	0	0	0	0	0	0	0	0	0
I2) Otros Ingresos de Libre Disposición	0	0	0	0	0	0	0	0	0
<b>I. Total de Ingresos de Libre Disposición (I=A+B+C+D+E+F+G+H+I+J+K)</b>	<b>351,227,701</b>	<b>17,214,327</b>	<b>368,442,028</b>	<b>368,812,150</b>	<b>368,812,150</b>	<b>368,812,150</b>	<b>368,812,150</b>	<b>368,812,150</b>	<b>17,584,449</b>

### Ingresos Excedentes de Ingresos de Libre Disposición

#### Transferencias Federales Etiquetadas

A. Aportaciones (A=a1+a2+a3+a4+a5+a6+a7+a8)	0	0	0	0	0	0	0	0	0
a1) Fondo de Aportaciones para la Nómina Educativa y Gasto Operativo	0	0	0	0	0	0	0	0	0
a2) Fondo de Aportaciones para los Servicios de Salud	0	0	0	0	0	0	0	0	0
a3) Fondo de Aportaciones para la Infraestructura Social	0	0	0	0	0	0	0	0	0
a4) Fondo de Aportaciones para el Fortalecimiento de los Municipios y de las Demarcaciones Territoriales del Distrito Federal	0	0	0	0	0	0	0	0	0
a5) Fondo de Aportaciones Múltiples	0	0	0	0	0	0	0	0	0
a6) Fondo de Aportaciones para la Educación tecnológica y de Adultos	0	0	0	0	0	0	0	0	0
a7) Fondo de Aportaciones para la Seguridad Pública de los Estados y el D.F.	0	0	0	0	0	0	0	0	0
a8) Fondo de Aportaciones para el Fortalecimiento de las Entidades Federativas	0	0	0	0	0	0	0	0	0
B. Convenios (B=b1+b2+b3+b4)	0	0	0	0	0	0	0	0	0
b1) Convenios de protección Social en Salud	0	0	0	0	0	0	0	0	0
b2) Convenios de Descentralización	0	0	0	0	0	0	0	0	0
b3) Convenios de Reasignación	0	0	0	0	0	0	0	0	0
b4) Otros Convenios y Subsidios	0	0	0	0	0	0	0	0	0
C. Fondos Distintos de Aportaciones (C=c1+c2)	0	0	0	0	0	0	0	0	0
c1) Fondo para Entidades Federativas y Municipios Productores de Hidrocarburos	0	0	0	0	0	0	0	0	0
c2) Fondo Minero	0	0	0	0	0	0	0	0	0
D. Transferencia, Susidios y Subvenciones, Pensiones y Jubilaciones	0	0	0	0	0	0	0	0	0
E. Otras Transferencias Federales Etiquetadas	0	0	0	0	0	0	0	0	0
<b>II. Total de Transferencias Federales Etiquetadas (II=A+B+C+D+E)</b>	<b>0</b>	<b>0</b>	<b>0</b>	<b>0</b>	<b>0</b>	<b>0</b>	<b>0</b>	<b>0</b>	<b>0</b>



Cuenta Pública 2022



<b>III Ingresos Derivados de Financiamientos (III=A)</b>									
A. Ingresos Derivados de Financiamientos									
	0	0	0	0	0	0	0	0	0
	0	0	0	0	0	0	0	0	0
<b>IV. Total de Ingresos (IV=I+II+III)</b>	<b>351,227,701</b>	<b>17,214,327</b>	<b>368,442,028</b>	<b>368,812,150</b>	<b>368,812,150</b>	<b>368,812,150</b>	<b>17,584,449</b>		
<b>Datos Informativos</b>									
1. Ingresos Derivados de Financiamientos con Fuente de pago de Ingresos de Libre Disposición									
	0	0	0	0	0	0	0	0	0
2. Ingresos derivados de financiamientos con fuente de pago de Transferencias Federales Etiquetadas									
	0	0	0	0	0	0	0	0	0
<b>3. Ingresos Derivados de Financiamientos (3=1+2)</b>									
	0	0	0	0	0	0	0	0	0

## Cuenta Pública 2022

### Colegio de Estudios Científicos y Tecnológicos del Estado de Nuevo León Estado Analítico del Ejercicio del Presupuesto de Egresos Clasificación Administrativa Del 1 de Enero al 31 de Diciembre del 2022

Concepto	Egresos						
	Aprobado (d)	Ampliaciones/ (Reducciones)	Modificado	Devengado	Pagado	Subejercicio (e)	
I. Gasto No Etiquetado (I=A+B+C+D+E+F+G+H)	490,087,819	(121,645,792)	368,442,028	363,923,749	362,310,490	4,518,278	
Colegio de Estudios Científicos y Tecnológicos del Estado de Nuevo León	490,087,819	(121,645,792)	368,442,028	363,923,749	362,310,490	4,518,278	
Dependencia o Unidad Administrativa 2	-	-	-	-	-	-	
Dependencia o Unidad Administrativa 3	-	-	-	-	-	-	
Dependencia o Unidad Administrativa 4	-	-	-	-	-	-	
Dependencia o Unidad Administrativa 5	-	-	-	-	-	-	
Dependencia o Unidad Administrativa 6	-	-	-	-	-	-	
Dependencia o Unidad Administrativa 7	-	-	-	-	-	-	
Dependencia o Unidad Administrativa XXXX	-	-	-	-	-	-	
II. Gasto Etiquetado (II=A+B+C+D+E+F+G+H)	-	-	-	-	-	-	
Dependencia o Unidad Administrativa 1	-	-	-	-	-	-	
Dependencia o Unidad Administrativa 2	-	-	-	-	-	-	
Dependencia o Unidad Administrativa 3	-	-	-	-	-	-	
Dependencia o Unidad Administrativa 4	-	-	-	-	-	-	
Dependencia o Unidad Administrativa 5	-	-	-	-	-	-	
Dependencia o Unidad Administrativa 6	-	-	-	-	-	-	
Dependencia o Unidad Administrativa 7	-	-	-	-	-	-	
Dependencia o Unidad Administrativa XXXX	-	-	-	-	-	-	
III Total de Egresos (III=I+II)	490,087,819	(121,645,792)	368,442,028	363,923,749	362,310,490	4,518,278	



# Cuenta Pública 2022



Cuenta Pública 2022  
Estado Analítico del Ejercicio del Presupuesto de Egresos  
Clasificación de Servicios Personales por Categoría  
Colegio de Estudios Científicos y Tecnológicos del Estado de Nuevo León  
Del 1 de Enero al 31 de Diciembre de 2022

Concepto (c)	Egresos					Subejercicio (e)
	Aprobado (d)	Ampliaciones/Reducciones	Modificado	Devengado	Pagado	
<b>I. Gasto No Etiquetado (I=A+B+C+D+E+F+G+H)</b>	<b>490,087,819</b>	<b>(121,645,792)</b>	<b>368,442,028</b>	<b>363,923,749</b>	<b>362,310,490</b>	<b>4,518,278</b>
A. Personal Administrativo y de Servicio Público	490,087,819	(121,645,792)	368,442,028	363,923,749	362,310,490	4,518,278
B. Magisterio	0	0	0	0	0	0
C. Servicios de Salud (C=c1+c2)	0	0	0	0	0	0
c1) Personal Administrativo	0	0	0	0	0	0
c2) Personal Médico, Paramédico y afín	0	0	0	0	0	0
D. Seguridad Pública	0	0	0	0	0	0
E. Gastos asociados a la implementación de nuevas Leyes Federales o reformas a las mismas	0	0	0	0	0	0
e1) Nombre del Programa o ley 1	0	0	0	0	0	0
e2) Nombre del Programa o ley 2	0	0	0	0	0	0
<b>(E=e1+e2)</b>	<b>0</b>	<b>0</b>	<b>0</b>	<b>0</b>	<b>0</b>	<b>0</b>
F. Sentencias Laborales Definitivas	0	0	0	0	0	0
<b>II. Gasto Etiquetado (II=A+B+C+D+E+F+G+H)</b>	<b>0</b>	<b>0</b>	<b>0</b>	<b>0</b>	<b>0</b>	<b>0</b>
A. Personal Administrativo y de Servicio Público	0	0	0	0	0	0
B. Magisterio	0	0	0	0	0	0
C. Servicios de Salud (C=c1+c2)	0	0	0	0	0	0
c1) Personal Administrativo	0	0	0	0	0	0
c2) Personal Médico, Paramédico y afín	0	0	0	0	0	0
D. Seguridad Pública	0	0	0	0	0	0
E. Gastos asociados a la implementación de nuevas Leyes Federales o reformas a las mismas	0	0	0	0	0	0
e1) Nombre del Programa o ley 1	0	0	0	0	0	0
e2) Nombre del Programa o ley 2	0	0	0	0	0	0
<b>(E=e1+e2)</b>	<b>0</b>	<b>0</b>	<b>0</b>	<b>0</b>	<b>0</b>	<b>0</b>
F. Sentencias Laborales Definitivas	0	0	0	0	0	0
<b>III. Total de Gastos en Servicios Personales (III=I+II)</b>	<b>490,087,819</b>	<b>(121,645,792)</b>	<b>368,442,028</b>	<b>363,923,749</b>	<b>362,310,490</b>	<b>4,518,278</b>

## Cuenta Pública 2022

Formato 7 a)

**Colegio de Estudios Científicos y Tecnológicos del Estado de Nuevo León**  
Cuenta Pública 2022  
Proyecciones de Ingresos  
(PESOS)  
(CIFRAS NOMINALES)

Concepto (b)	Año en Cuestión (de Iniciativa de ley) c	Año 1 (d)	Año 2 (d)	Año 3 (d)	Año 4 (d)	Año 5 (d)
<b>1. Ingresos de Libre Disposición (1=A+B+C+D+E+F+G+H+I+J+K+L)</b>	<b>368,812,150</b>	<b>350,972,694</b>	<b>362,905,766</b>	<b>375,244,562</b>	<b>388,002,877</b>	<b>401,194,975</b>
A. Impuestos	-	-	-	-	-	-
B. Cuotas y Aportaciones de Seguridad Social	-	-	-	-	-	-
C. Contribuciones de Mejoras	-	-	-	-	-	-
D. Derechos	-	-	-	-	-	-
E. Productos	-	-	-	-	-	-
F. Aprovechamientos	-	-	-	-	-	-
G. Ingresos por Ventas de Bienes y prestación de Servicios	47,852,198	40,555,000	41,933,870	43,359,622	44,833,849	46,358,200
H. Participaciones	160,479,976	155,208,847	160,485,948	165,942,470	171,584,514	177,418,387
I. Incentivos Derivados de la Colaboración Fiscal	-	-	-	-	-	-
J. Transferencias y Asignaciones	160,479,976	155,208,847	160,485,948	165,942,470	171,584,514	177,418,387
K. Convenios	-	-	-	-	-	-
L. Otros Ingresos de Libre Disposición	-	-	-	-	-	-
<b>2. Transferencias Federales Etiquetadas (2=A+B+C+D+E)</b>	<b>0</b>	<b>0</b>	<b>0</b>	<b>0</b>	<b>0</b>	<b>0</b>
A. Aportaciones	-	-	-	-	-	-
B. Convenios	-	-	-	-	-	-
C. Fondos Distintos de Aportaciones	-	-	-	-	-	-
D. Transferencias, Asignaciones, Subsidios, Suveniones, Pensiones y Jubilaciones.	-	-	-	-	-	-
E. Otras Transferencias Federales Etiquetadas	-	-	-	-	-	-
<b>3. Ingresos Derivados de Financiamientos (3=A)</b>	<b>0</b>	<b>0</b>	<b>0</b>	<b>0</b>	<b>0</b>	<b>0</b>
A. Ingresos Derivados de Financiamiento	-	-	-	-	-	-
<b>4. Total de Ingresos Proyectados (4=1+2+3)</b>	<b>368,812,150</b>	<b>350,972,694</b>	<b>362,905,766</b>	<b>375,244,562</b>	<b>388,002,877</b>	<b>401,194,975</b>
<b>Datos Informativos</b>						
1. Ingresos Derivados de Financiamientos con Fuente de Pago de Recursos de Libre Disposición	-	-	-	-	-	-
2. Ingresos Derivados de Financiamientos con Fuente de Pago de Transferencias Federales Etiquetadas	-	-	-	-	-	-
<b>3. Ingresos Derivados de Financiamientos (3=1+2)</b>	<b>368,812,150</b>	<b>350,972,694</b>	<b>362,905,766</b>	<b>375,244,562</b>	<b>388,002,877</b>	<b>401,194,975</b>



# Cuenta Pública 2022



Formato 7 b)

**Colegio de Estudios Científicos y Tecnológicos del Estado de Nuevo León**  
**Cuenta Pública 2022**  
**Proyecciones de Egresos**  
**(PESOS)**  
**(CIFRAS NOMINALES)**

Concepto (b)	Año en Cuestión (de Iniciativa de Ley) c	Año 1 (d)	Año 2 (d)	Año 3 (d)	Año 4 (d)	Año 5 (d)
<b>1. Gasto No Etiquetado (1=A+B+C+D+E+F+G+H+H+J+K+L)</b>	<b>363,923,749</b>	<b>449,015,819</b>	<b>482,063,383</b>	<b>498,453,538</b>	<b>515,400,959</b>	<b>532,924,591</b>
A. Servicios Personales	315,425,869	424,322,221	455,552,336	471,041,116	487,056,514	503,616,435
B. Materiales y Suministros	9,560,463	9,166,215	9,839,775	10,174,327	10,520,254	10,877,943
C. Servicios Generales	37,665,361	15,516,795	16,658,831	17,225,231	17,810,889	18,416,459
D. Transferencia, Asignaciones, Subsidios y Otras Ayudas	-	-	-	-	-	-
E. Bienes muebles, Inmuebles e Intangibles	1,272,056	11,588	12,441	12,864	13,301	13,753
F. Inversión Pública	-	-	-	-	-	-
G. Inversiones Financieras y otras provisiones	-	-	-	-	-	-
H. Participaciones y Aportaciones	-	-	-	-	-	-
I. Deuda Pública	-	-	-	-	-	-
<b>1. Gasto Etiquetado (1=A+B+C+D+E+F+G+H+H+J+K+L)</b>	<b>0</b>	<b>0</b>	<b>0</b>	<b>0</b>	<b>0</b>	<b>0</b>
A. Servicios Personales	-	-	-	-	-	-
B. Materiales y Suministros	-	-	-	-	-	-
C. Servicios Generales	-	-	-	-	-	-
D. Transferencia, Asignaciones, Subsidios y Otras Ayudas	-	-	-	-	-	-
E. Bienes muebles, Inmuebles e Intangibles	-	-	-	-	-	-
F. Inversión Pública	-	-	-	-	-	-
G. Inversiones Financieras y otras provisiones	-	-	-	-	-	-
H. Participaciones y Aportaciones	-	-	-	-	-	-
I. Deuda Pública	-	-	-	-	-	-
<b>3. Total de Egresos Proyectados (3=1+2)</b>	<b>363,923,749</b>	<b>449,015,819</b>	<b>482,063,383</b>	<b>498,453,538</b>	<b>515,400,959</b>	<b>532,924,591</b>

## Cuenta Pública 2022

Formato 7 c)

Colegio de Estudios Científicos y Tecnológicos del Estado de Nuevo León						
Cuenta Pública 2022						
Resultados de Ingresos-LDF						
(PESOS)						
Concepto (b)	Año 5, (c)	Año 4, (c)	Año 3, (c)	Año 2, (c)	Año 1, (c)	Año del Ejercicio Vigente 2 (d)
<b>1. Ingresos de Libre Disposición (1=A+B+C+D+E+F+G+H+I+J+K+L)</b>	<b>317,866,956</b>	<b>312,922,902</b>	<b>293,325,194</b>	<b>384,996,410</b>	<b>415,966,931</b>	<b>368,812,150</b>
A. Impuestos	-	-	-	-	-	-
B. Cuotas y Aportaciones de Seguridad Social	-	-	-	-	-	-
C. Contribuciones de Mejoras	-	-	-	-	-	-
D. Derechos	-	-	-	-	-	-
E. Productos	-	-	-	-	-	-
F. Aprovechamientos	-	-	-	-	-	-
G. Ingresos por Ventas de Bienes y Prestación de Servicios	25,000,000	38,571,330	41,581,945	23,670,131	11,408,612	47,852,198
H. Participaciones	146,433,478	137,175,786	111,768,114	210,827,469	249,139,854	190,479,976
I. Incentivos Derivados de la Colaboración Fiscal	-	-	-	-	-	-
J. Transferencias y Asignaciones	146,433,478	137,175,786	139,975,135	150,488,810	155,418,465	160,479,976
K. Convenios	-	-	-	-	-	-
L. Otros Ingresos de Libre Disposición	-	-	-	-	-	-
<b>2. Transferencias Federales Etiquetadas (2=A+B+C+D+E)</b>	<b>0</b>	<b>0</b>	<b>0</b>	<b>0</b>	<b>0</b>	<b>0</b>
A. Aportaciones	-	-	-	-	-	-
B. Convenios	-	-	-	-	-	-
C. Fondos Distintos de Aportaciones	-	-	-	-	-	-
D. Transferencias, Asignaciones, Subsidios, Subvenciones, Pensiones y Jubilaciones	-	-	-	-	-	-
E. Otras Transferencias Federales Etiquetadas	-	-	-	-	-	-
<b>3. Ingresos Derivados de Financiamientos (3=A)</b>	<b>0</b>	<b>0</b>	<b>0</b>	<b>0</b>	<b>0</b>	<b>0</b>
A. Ingresos Derivados de Financiamiento	-	-	-	-	-	-
<b>4. Total de Ingresos Projectados (4=1+2+3)</b>	<b>317,866,956</b>	<b>312,922,902</b>	<b>293,325,194</b>	<b>384,996,410</b>	<b>415,966,931</b>	<b>368,812,150</b>
<b>Datos Informativos</b>						
1. Ingresos Derivados de Financiamientos con Fuente de Pago de Recursos de Libre Expresión	-	-	-	-	-	-
2. Ingresos Derivados de Financiamientos con Fuente de Pago de Transferencias Federales Etiquetadas	-	-	-	-	-	-
<b>3. Ingresos Derivados de Financiamientos (3=1+2)</b>	<b>317,866,956</b>	<b>312,922,902</b>	<b>293,325,194</b>	<b>384,996,410</b>	<b>415,966,931</b>	<b>368,812,150</b>

1. Los importes corresponden al momento contable de los ingresos devengados.
2. Los importes corresponden a los ingresos devengados al cierre trimestral mas reciente disponible y estimados para el resto del ejercicio.



# Cuenta Pública 2022



Formato 7d)

## Colegio de Estudios Científicos y Tecnológicos del Estado de Nuevo León Cuenta Pública 2022 Resultados de Egresos-LDF

Concepto (b)	(PESOS)						Año del Ejercicio Vigente: (d)
	Año 5: (c)	Año 4: (c)	Año 3: (c)	Año 2: (c)	Año 1: (c)		
<b>1. Gasto No Etiquetado (1=A+B+C+D+E+F+G+H+I+J+K+L)</b>	<b>317,866,956</b>	<b>314,788,951</b>	<b>324,613,413</b>	<b>380,262,616</b>	<b>373,007,484</b>	<b>363,923,749</b>	
A. Servicios Personales	259,144,422	274,680,439	295,713,207	341,778,026	337,023,285	315,425,869	
B. Materiales y Suministros	16,748,251	16,496,056	6,645,608	10,093,014	8,301,176	9,560,463	
C. Servicios Generales	32,998,663	22,660,297	20,591,723	24,547,687	27,526,144	37,665,361	
D. Transferencia, Asignaciones, Subsidios y Otras Ayudas	-	-	-	-	-	-	
E. Bienes muebles, Inmuebles e Intangibles	8,975,620	952,159	1,662,875	3,843,899	156,879	1,272,056	
F. Inversión Pública	-	-	-	-	-	-	
G. Inversiones Financieras y otras Provisiones	-	-	-	-	-	-	
H. Participaciones y Aportaciones	-	-	-	-	-	-	
I. Deuda Pública	-	-	-	-	-	-	
<b>1. Gasto Etiquetado (1=A+B+C+D+E+F+G+H+I+J+K+L)</b>	<b>0</b>	<b>0</b>	<b>0</b>	<b>0</b>	<b>0</b>	<b>0</b>	
A. Servicios Personales	-	-	-	-	-	-	
B. Materiales y Suministros	-	-	-	-	-	-	
C. Servicios Generales	-	-	-	-	-	-	
D. Transferencia, Asignaciones, Subsidios y Otras Ayudas	-	-	-	-	-	-	
E. Bienes muebles, Inmuebles e Intangibles	-	-	-	-	-	-	
F. Inversión Pública	-	-	-	-	-	-	
G. Inversiones Financieras y otras Provisiones	-	-	-	-	-	-	
H. Participaciones y Aportaciones	-	-	-	-	-	-	
I. Deuda Pública	-	-	-	-	-	-	
<b>3. Total de Egresos Proyectados (3=1+2)</b>	<b>317,866,956</b>	<b>314,788,951</b>	<b>324,613,413</b>	<b>380,262,616</b>	<b>373,007,484</b>	<b>363,923,749</b>	

- Los importes corresponden a los egresos totales devengados
- Los importes corresponden a los egresos devengados al cierre del trimestre mas reciente disponible y estimados para el resto del ejercicio

Cuenta Pública 2022

Cuenta Pública 2022  
Informe sobre Estudios Actuariales  
Colegio de Estudios Científicos y Tecnológicos del Estado de Nuevo León  
Del 1 de Enero al 31 de Diciembre de 2022  
(Pesos)

Tipo de Sistema	Pensiones y Jubilaciones	Salud	Riesgos de trabajo	Invalidez y vida	Otras prestaciones Sociales
Prestación Laboral o fondo general para trabajadores del estado o municipio					52,484,699
Beneficio definido, Contribución definida o Mixta					
<b>Población afiliada</b>					<b>810</b>
Activos					
Edad máxima					
Edad mínima					
Edad promedio					
Pensionados y Jubilados					
Edad máxima					
Edad mínima					
Edad promedio					
Beneficiarios					810
Promedio de años de servicios (trabajadores activos)					
Aportación Individual al plan de pensión como % del salario					
Aportación del ente público al plan de pensión como % del salario					
Crecimiento esperado de los pensionados y jubilados (como%)					
Crecimiento esperado de los activos (como%)					



## Cuenta Pública 2022



Edad de Jubilación o pensión					
Esperanza de vida					
<b>Ingresos del Fondo</b>					
Ingresos anuales al Fondo de pensiones					
<b>Nomina anual</b>					
Activos					
Pensionados y Jubilados					
beneficiarios de pensionados y Jubilados					
<b>Monto mensual por pensión</b>					
Máximo					
Mínimo					
Promedio					
<b>Monto de la reserva</b>					
<b>Valor presente de las obligaciones</b>					
Pensiones y Jubilaciones en curso del pago					
Generación Actual					
Generaciones futuras					
<b>Valor presente de las contribuciones asociadas a sueldos futuros de cotización X%</b>					
Generación Actual					
Generaciones futuras					
<b>Valor presente de las aportaciones futuras</b>					
Generación Actual					
Generaciones futuras					
Otros Ingresos					



## Cuenta Pública 2022

<b>Déficit/superávit actuarial</b>					
Generación Actual					
Generaciones futuras					
<b>Período de suficiencia</b>					
Año de descapitalización					
Tasa de rendimiento					
<b>Estudio Actuarial</b>					
Año de elaboración					
Empresa que elaboró estudio actuarial					



Cuenta Pública 2022



Formato 6 c)

**Cuenta Pública 2022**  
**Estado Analítico del Ejercicio del Presupuesto de Egresos**  
**Clasificación Funcional (Finalidad y Función)**  
**Colegio de Estudios Científicos y Tecnológicos del Estado de Nuevo León**  
**Del 1 de Enero al 31 de Diciembre de 2022**

Concepto	Egresos					
	Aprobado (d)	Ampliaciones/ (Reducciones)	Egresos Modificado	Devengado	Pagado	Subejercicio (e)
<b>I. Gasto No Etiquetado (I=A+B+C+D)</b>	<b>490,087,819</b>	<b>(121,646,792)</b>	<b>368,442,028</b>	<b>363,923,293</b>	<b>362,310,034</b>	<b>4,518,734</b>
<b>A. Gobierno (A=a1+a2+a3+a4+a5+a6+a7+a8)</b>	<b>0</b>	<b>0</b>	<b>0</b>	<b>0</b>	<b>0</b>	<b>0</b>
a1) Legislación	0	0	0	0	0	0
a2) Justicia	0	0	0	0	0	0
a3) Coordinación Política de Gobierno	0	0	0	0	0	0
a4) Relaciones Exteriores	0	0	0	0	0	0
a5) Asuntos Financieros y Hacendarios	0	0	0	0	0	0
a6) Seguridad Nacional	0	0	0	0	0	0
a7) Asuntos de orden Público y Seguridad Interior	0	0	0	0	0	0
a8) Otros Servicios Generales	0	0	0	0	0	0
<b>B. Desarrollo Social (B=b1+b2+b3+b4+b5+b6)</b>	<b>490,087,819</b>	<b>(121,646,792)</b>	<b>368,442,028</b>	<b>363,923,293</b>	<b>362,310,034</b>	<b>4,518,734</b>
b1) Protección Ambiental	0	0	0	0	0	0
b2) Vivienda y Servicios de la Comunidad	0	0	0	0	0	0
b3) Salud	0	0	0	0	0	0
b4) Recreación Cultura y otras Manifestaciones Sociales	0	0	0	0	0	0
b5) Educación	490,087,819	(121,646,792)	368,442,028	363,923,293	362,310,034	4,518,734





## Cuenta Pública 2022



<b>B. Desarrollo Social (B=b1+b2+b3+b4+b5+b6)</b>	<b>0</b>	<b>0</b>	<b>0</b>	<b>0</b>	<b>0</b>	<b>0</b>
b1) Protección Ambiental	0	0	0	0	0	0
b2) Vivienda y Servicios de la Comunidad	0	0	0	0	0	0
b3) Salud	0	0	0	0	0	0
b4) Recreación Cultura y otras Manifestaciones Sociales	0	0	0	0	0	0
b5) Educación Protección Social	0	0	0	0	0	0
b6) Otros Asuntos Sociales	0	0	0	0	0	0
<b>C. Desarrollo Económico C=c1+c2+c3+c4+c5+c6+c7+c8+c9)</b>	<b>0</b>	<b>0</b>	<b>0</b>	<b>0</b>	<b>0</b>	<b>0</b>
c1) Asuntos Económicos, Comerciales y Laborales en General	0	0	0	0	0	0
c2) Agropecuaria, Silvicultura, Pesca y Caza	0	0	0	0	0	0
c3) Combustibles y Energía	0	0	0	0	0	0
c4) Minería, Manufacturas y Construcción	0	0	0	0	0	0
c5) Transporte	0	0	0	0	0	0
c6) Comunicaciones	0	0	0	0	0	0
c7) Turismo	0	0	0	0	0	0
c8) Ciencia, Tecnología e Innovación	0	0	0	0	0	0
c9) Otras Industrias y otros Asuntos Económicos	0	0	0	0	0	0
<b>D. Otras no Clasificadas en Funciones Anteriores (D=d1+d2+d3+d4)</b>	<b>0</b>	<b>0</b>	<b>0</b>	<b>0</b>	<b>0</b>	<b>0</b>
d1) Transacciones de la Deuda Pública/Costo Financiero de la Deuda	0	0	0	0	0	0
d2) Transferencias y Aportaciones entre Diferentes Niveles y Ordenes de Gobierno	0	0	0	0	0	0
d3) Saneamiento del Sistema Financiero	0	0	0	0	0	0
d4) Adeudos de Ejercicios Fiscales Anteriores	0	0	0	0	0	0
<b>III. Total de Egresos (III=I+II)</b>	<b>490,087,819</b>	<b>(121,645,792)</b>	<b>368,442,028</b>	<b>363,923,293</b>	<b>362,310,034</b>	<b>4,518,734</b>

Cuenta Pública 2022

Formato 6 b)

Cuenta Pública 2022  
Estado Analítico del Ejercicio del Presupuesto de Egresos Detallado-LDF  
Clasificación Administrativa  
Del 1 de Enero al 31 de Diciembre de 2022  
Colegio de Estudios Científicos y Tecnológicos del Estado de Nuevo León

Concepto	Egresos						
	Aprobado 1	Ampliaciones/ (Reducciones) 2	Egresos Modificado 3=(1+2)	Devengado 4	Pagado 5	Subejercicio 6=(3-4)	
I. Gasto No Etiquetado (I=A+B+C+D+E+F+G+H)	490,087,819	(121,645,792)	368,442,028	363,923,749	362,310,490	4,518,278	
Colegio de Estudios Científicos y Tecnológicos del Estado de Nuevo León	490,087,819	(121,645,792)	368,442,028	363,923,749	362,310,490	4,518,278	
Dependencia o Unidad Administrativa 2	0	0	0	0	0	0	
Dependencia o Unidad Administrativa 3	0	0	0	0	0	0	
Dependencia o Unidad Administrativa 4	0	0	0	0	0	0	
Dependencia o Unidad Administrativa 5	0	0	0	0	0	0	
Dependencia o Unidad Administrativa 6	0	0	0	0	0	0	
Dependencia o Unidad Administrativa 7	0	0	0	0	0	0	
Dependencia o Unidad Administrativa XXXX	0	0	0	0	0	0	
I. Gasto Etiquetado (I=A+B+C+D+E+F+G+H)	0	0	0	0	0	0	
Dependencia o Unidad Administrativa 1	0	0	0	0	0	0	
Dependencia o Unidad Administrativa 2	0	0	0	0	0	0	
Dependencia o Unidad Administrativa 3	0	0	0	0	0	0	
Dependencia o Unidad Administrativa 4	0	0	0	0	0	0	
Dependencia o Unidad Administrativa 5	0	0	0	0	0	0	
Dependencia o Unidad Administrativa 6	0	0	0	0	0	0	
Dependencia o Unidad Administrativa 7	0	0	0	0	0	0	
Dependencia o Unidad Administrativa XXXX	0	0	0	0	0	0	
Total del Gasto	490,087,819	(121,645,792)	368,442,028	363,923,749	362,310,490	4,518,278	



## Cuenta Pública 2022



Colegio de Estudios Científicos y Tecnológicos del Estado de Nuevo León

Del 01 de enero al 31 de Diciembre del 2022

### CUENTAS DE ORDEN CONTABLES

CUENTA	SALDO INICIAL	CARGOS	ABONOS	SALDO FINAL
7 CUENTAS DE ORDEN CONTABLES	0.00	0.00	0.00	0.00
7.1 VALORES	0.00	0.00	0.00	0.00
7.1.1 Valores en Custodia	0.00	0.00	0.00	0.00
7.1.2 Custodia de Valores	0.00	0.00	0.00	0.00
7.1.3 Instrumentos de Crédito Prestados a Formadores de Mercado	0.00	0.00	0.00	0.00
7.1.4 Préstamo de Instrumentos de Crédito a Formadores de Mercado y su Garantía	0.00	0.00	0.00	0.00
7.1.5 Instrumentos de Crédito Recibidos en Garantía de los Formadores de Mercado	0.00	0.00	0.00	0.00
7.1.6 Garantía de Créditos Recibidos de los Formadores de Mercado	0.00	0.00	0.00	0.00
7.2 EMISIÓN DE OBLIGACIONES	0.00	0.00	0.00	0.00
7.2.1 Autorización para la Emisión de Bonos, Títulos y Valores de la Deuda Pública Interna	0.00	0.00	0.00	0.00
7.2.2 Autorización para la Emisión de Bonos, Títulos y Valores de la Deuda Pública Externa	0.00	0.00	0.00	0.00
7.2.3 Emisiones Autorizadas de la Deuda Pública Interna y Externa	0.00	0.00	0.00	0.00
7.2.4 Suscripción de Contratos de Préstamos y Otras Obligaciones de la Deuda Pública Interna	0.00	0.00	0.00	0.00
7.2.5 Suscripción de Contratos de Préstamos y Otras Obligaciones de la Deuda Pública Externa	0.00	0.00	0.00	0.00
7.2.6 Contratos de Préstamos y Otras Obligaciones de la Deuda Pública Interna y Externa	0.00	0.00	0.00	0.00
7.3 AVALES Y GARANTÍAS	0.00	0.00	0.00	0.00
7.3.1 Avales Autorizados	0.00	0.00	0.00	0.00
7.3.2 Avales Firmados	0.00	0.00	0.00	0.00
7.3.3 Fianzas y Garantías Recibidas por Deudas a Cobrar	0.00	0.00	0.00	0.00

## Cuenta Pública 2022

7.3.4 Fianzas y Garantías Recibidas	0.00	0.00	0.00	0.00
7.3.5 Fianzas Otorgadas para Respaldar Obligaciones no Fiscales del Gobierno	0.00	0.00	0.00	0.00
7.3.6 Fianzas Otorgadas del Gobierno para Respaldar Obligaciones no Fiscales	0.00	0.00	0.00	0.00
7.4 JUICIOS	0.00	0.00	0.00	0.00
7.4.1 Demandas Judicial en Proceso de Resolución	0.00	0.00	0.00	0.00
7.4.2 Resolución de Demandas en Proceso Judicial	0.00	0.00	0.00	0.00
7.5 INVERSION MEDIANTE PROYECTOS PARA PRESTACION DE SERVICIOS (PPS) Y SIMILARES	0.00	0.00	0.00	0.00
7.5.1 Contratos para Inversión Mediante Proyectos para Prestación de Servicios (PPS) y Similares	0.00	0.00	0.00	0.00
7.5.2 Inversión Pública Contratada Mediante Proyectos para Prestación de Servicios (PPS) y Similares	0.00	0.00	0.00	0.00
7.6 BIENES EN CONCESIONADOS O EN COMODATO	0.00	0.00	0.00	0.00
7.6.1 Bienes Bajo Contrato en Concesión	0.00	0.00	0.00	0.00
7.6.2 Contrato de Concesión por Bienes	0.00	0.00	0.00	0.00
7.6.3 Bienes Bajo Contrato en Comodato	0.00	0.00	0.00	0.00
7.6.4 Contrato de Comodato por Bienes	0.00	0.00	0.00	0.00

**Nota 1:** Las cuentas de orden contables señaladas en el recuadro, son las mínimas necesarias, se podrán apertura otras, de acuerdo con las necesidades de los entes públicos, incluidas las cuentas de orden de los bienes arqueológicos, artísticos e históricos.

### Nota de Gestión Administrativa 17

De conformidad con la nota de gestión administrativa número 17 la Información Contable deberá estar firmada en cada página de la misma e incluir al final la siguiente leyenda: "Bajo protesta de decir verdad declaramos que los Estados Financieros y sus notas, son razonablemente correctos y son responsabilidad del emisor"



Mtro. Aram Mario González Ramírez  
Director General



Lic. Jorge Fernando Gutiérrez Leal  
Encargado de Dirección Administrativa



Cuenta Pública 2022



COLEGIO DE ESTUDIOS CIENTÍFICOS Y TECNOLÓGICOS DEL ESTADO DE NUEVO LEÓN

R.F.C.: CEC940830RU2

Fecha: 02/03/2023

Balanza de Comprobación del 01 Enero 2022 al 31 Diciembre 2022

Página: 1

Concepto	Detalle	Descripción	Saldos Iniciales		Cargos	Abonos	Saldos Finales	
			Deudor	Deudor			Deudor	Deudor
8.0.0.0.0.00.000		Cuentas de Orden Presupuestarias	0.00	4,571,706,068.34	4,571,706,068.34	0.00	0.00	
8.1.0.0.0.00.000		Ley de Ingresos	0.00	1,472,099,439.45	1,472,099,439.45	0.00	0.00	
8.1.1.0.0.00.000		Ley de Ingresos Estimada	0.00	351,227,700.75	351,227,700.75	0.00	351,227,700.75	
8.1.2.0.0.00.000		Ley de Ingresos por Ejecutar	0.00	727,220,204.52	726,850,081.85	0.00	-370,122.67	
8.1.2.1.0.00.000		Ley de Ingresos por Ejecutar en el Mes	0.00	375,992,503.77	375,622,381.10	0.00	-370,122.67	
8.1.2.2.0.00.000		Ley de Ingresos por Ejecutar Meses Siguietes	0.00	351,227,700.75	351,227,700.75	0.00	0.00	
8.1.3.0.0.00.000		Modificaciones a la Ley de Ingresos Estimada	0.00	24,172,328.52	6,928,001.77	0.00	17,214,326.75	
8.1.4.0.0.00.000		Ley de Ingresos Devengada	0.00	369,256,853.83	369,256,853.83	0.00	0.00	
8.1.5.0.0.00.000		Ley de Ingresos Recaudada	0.00	222,351.83	369,034,502.00	0.00	368,812,150.17	
8.2.0.0.0.00.000		Presupuesto de Egresos	0.00	3,099,606,628.89	3,099,606,628.89	0.00	0.00	
8.2.1.0.0.00.000		Presupuesto de Egresos Aprobado	0.00	0.00	490,087,819.44	0.00	490,087,819.44	
8.2.2.0.0.00.000		Presupuesto de Egresos por Ejercer	0.00	1,162,983,543.32	1,158,934,876.49	0.00	4,048,666.83	
8.2.2.1.0.00.000		Presupuesto de Egresos por Ejercer En el Mes	0.00	791,659,372.76	787,959,019.36	0.00	3,700,353.40	
8.2.2.2.0.00.000		Presupuesto de Egresos por Ejercer Meses Siguietes	0.00	303,563,781.80	303,563,781.80	0.00	0.00	
8.2.3.0.0.00.000		Presupuesto de Egresos Precomprometido	0.00	67,760,388.76	67,412,075.33	0.00	348,313.43	
8.2.3.0.0.00.000		Modificaciones al Presupuesto de Egresos Aprobado	0.00	406,334,195.24	284,688,403.30	0.00	-121,645,791.94	
8.2.4.0.0.00.000		Presupuesto de Egresos Comprometido	0.00	384,850,122.81	384,380,055.50	0.00	470,067.31	
8.2.5.0.0.00.000		Presupuesto de Egresos Devengado	0.00	393,963,660.69	393,953,684.69	0.00	9,976.00	
8.2.6.0.0.00.000		Presupuesto de Egresos Ejercido	0.00	383,482,429.47	381,879,146.12	0.00	1,603,283.35	
8.2.7.0.0.00.000		Presupuesto de Egresos Pagado	0.00	367,992,677.36	5,682,643.35	0.00	362,310,034.01	
9.0.0.0.0.00.000		CUENTAS DE CIERRE PRESUPUESTARIO	0.00	0.00	0.00	0.00	0.00	
9.1.0.0.0.00.000		Superávit Financiero	0.00	0.00	0.00	0.00	0.00	
9.3.0.0.0.00.000		Adeudos de Ejercicios Fiscales Anteriores	0.00	0.00	0.00	0.00	0.00	
	Totales		0.00	4,571,706,068.34	4,571,706,068.34	0.00	736,884,055.00	
			0.00				736,884,055.00	

## Cuenta Pública 2022

### Cuenta Pública 2022

Colegio de Estudios Científicos y Tecnológicos del Estado de Nuevo León  
Del 1 de Enero al 31 de Diciembre de 2022.

#### Notas a los Estados Financieros

##### Activo

##### Efectivo y Equivalentes

Al 31 de diciembre del 2022 se tiene un saldo de \$42,984,670.50 de saldos en las cuentas de Ingresos propios, nomina, Estatal y Federal y dichos saldos son de las cuentas por pagar al SAT al ISSSTELEON, Nominas y gastos del cecytenl. A la fecha el Estado ha otorgado \$160,479,976.00, mismo monto que ha enviado el Gobierno Federal a dic-2022. Al 31 de Diciembre hemos recibido \$47,852,654.17 de Ingresos Propios.

##### Derechos a recibir Efectivo y Equivalentes y Bienes o Servicios a Recibir

Se compone de la Cuenta por Cobrar al Estado, Federal del 2016 al 2018 y de cuentas por cobrar por Cafeterías de Planteles y Deudores Diversos.

#### Cuenta por Cobrar al Estado

2016	\$ 30,802,267.92
2017	\$ 80,595,186.72
2018	\$ 33,393,324.18
	\$ 144,790,778.82

#### APORTACIONES FEDERALES NO RECIBIDAS POR EL CECYTENL

2016	\$ 1,150,127.27
2017	\$ 20,651,937.00
2017	\$ 3,906,021.70
	\$ 25,708,085.97

Politica Salarial



Cuenta Pública 2022



CAFETERIAS

LUIS ANTONIO TAMEZ CAVAZOS	\$	15,867.00
JOSE GUADALUPE TORRES LUEVANO	\$	43,500.00
JOSE J SANTANA DIAZ	\$	9,750.00
ISIDRA GALVAN NIÑO	\$	11,250.00
DANIELA RODRIGUEZ GONZALEZ	\$	86,250.00
JUDITH VITELA HERNANDEZ	\$	6,267.00
OLGA MARGARITA CORTES LOPEZ	\$	1,867.00
CLAUDIA A PEDRAZA GARZA	-\$	400.00
JORGE HILARIO ROSALES MARTINEZ	-\$	2,750.00
RODOLFO SUCILLA BARAJAS	\$	10,000.00
MYRNA JANETH SANCHEZ CISNEROS	\$	75,000.00
MARTHA GUADALUPE RANGEL VILLA	-\$	193.00
LUIS ALBERTO VALDEZ SANCHEZ	\$	64,000.00
MARGARITA GUAJARDO IBARRA	\$	6,525.00
RODOLFO SUCILLA BARAJAS	-\$	3,750.00
ANA BERTHA GUZMAN RANGEL	\$	27,250.00
MARIA DE LOS ANGELES MONTOYA MOYA	\$	267.00
JOVITA L UNA PAREDES	\$	1,125.00
ROSA MARIA GONZALEZ ESCAMILLA	\$	1,500.00
BERNARDO ARCADIO GARZA ESPINOSA	\$	8,867.00
EUGENIO GARZA ROBLES	\$	18,133.00
VIANKA LETICIA MEJIA LARA	\$	44,683.00
JESUS SANCHEZ MONTES	\$	51,375.00
FRANCISCA MARIA JAUREGUESCOBEDO	-\$	200.00
JOHANA MARIA TELLO ELIZONDO	-\$	2,500.00
RAUL MORALES RESENDIZ	-\$	250.00
FRANCISCA CORTES LOPEZ	-\$	5,250.00
ELVA TRINIDAD CRUZ AGUILAR	-\$	1,173.00

## Cuenta Pública 2022

EDUARDO CRISTOBAL SANTOS RIVERA	\$	105,000.00
MARTHA LUDMILA SALDANA HERNANDEZ	\$	6,000.00
GRACIELA VONNE SALDANA RAMIREZ	\$	60,000.00
ALEJANDRO MAGNO GAONA MONTALVO	\$	45,000.00
RICARDO ALBERTO SANTOS RIVERA	\$	35,000.00
ANA ROSA GRIMALDO HERNANDEZ	\$	70,000.00
CLAUDIA ALEJANDRA PEDRAZA GARZA	\$	3,000.00
ELVA IBARRA SALAZAR	\$	2,400.00
ELIDA KARINA RAMOS RAMOS	\$	2,400.00
SANDRA VILLARREAL VILLARREAL	-\$	4,000.00
ERIKA YESENIA PEREZ CRUZ	-\$	8,030.00
ESTANISLADA COVARRUBIAS GALLEGOS	-\$	14,700.00
	\$	769,080.00

### DEUDORES DIVERSOS

JOSE PEDRO CARRERA RIVAS	\$	3,115.07
	\$	-
	\$	3,115.07

### Bienes disponibles para su Transformación o Consumo (inventarios)

Esta nota no aplica al CECYTENL ya que somos una institución Educativa Media Superior y los artículos de oficina u otros son solicitados por cada plantel a Oficinas Centrales y a su vez los encargados de los planteles vienen por lo que ellos solicitaron, así es que no mantenemos un inventario físico.

### Bienes Muebles, Inmuebles e Intangibles

El registro de los bienes muebles, inmuebles e intangibles son registrados de acuerdo a la LGCG y se cuenta con un departamento de Patrimonio el cual controla y administra todos los bienes muebles e inmuebles del organismo. Se realizó un Avalúo al Activo Fijo.



## Cuenta Pública 2022



### Estimaciones y Deterioros

Se registraron Estimaciones para Cuentas Incobrables por Deudores Diversos por concepto de Adeudos de encargados de Cafeterías en los planteles por un monto global de \$203,500.00.

### Otros Activos

Solamente se manejan cuentas de depositos en garantía de la CFE y arrendamientos y su monto global no es representativo.

### Pasivos

Proveedores		
COMISION FEDERAL DE ELECTRICIDAD	\$	105,974.00
SERVICIOS DE AGUA Y DRENAJE DE MTY	\$	5,845.00
TELEFONOS DE MEXICO SAB	\$	391.00
ISSSTELEON	\$	87,470,675.36
RADIOMOVIL DIPSA	\$	1,197.00
CFE SUMINISTRADOR DE SERVICIOS	\$	5,756.00
OCASA GRUPO INDUSTRIAL	\$	9,976.00
DX PUBLICIDAD SA DE CV	-\$	0.01
MAQUINAS DIESEL SA DE CV	\$	559,166.40
VESTA CONTINENTAL	\$	10,782.42
JOSE ANTONIO VAZQUEZ ZACARIAS	\$	831,519.32
CHUBB SEGUROS MEXICO	\$	110,126.63
MARTIN HERNANDEZ GONZALEZ	\$	655,881.40
INST. DE CTRL. VEHICULAR DEN.L.	-\$	0.08
TESORERIA DE LA FEDERACIÓN	\$	4,995.00
	\$	<b>89,772,285.44</b>

Cuenta Pública 2022

**Provisiones**

AYUDA PARA LIBROS	426,514.05
PROVISION BONO DESPENSA AYUDA P LA FAMILIA	1,400,832.12
RETROACTIVO DE PAS 10.5 MESES	884,182.69
RETROACTIVO DE APOYO A GUARDERIA 11 MESES	61,559.72
PROVISION AJUSTE CALENDARIO	2,148,925.58
PROVISION DIAS ECONOMICOS	5,324,515.46
PROVISION PUNTUALIDAD Y ASISTENCIA	3,470,292.51
APOYO SUPERACIÓN ACADÉMICA	0.00
PROVISION BONO EFICIENCIA EN EL TRABAJO	3,240,326.15
MATERIAL DIDACTICO	1,532,980.20
PROVISION DIAS DE DESCANSO OBLIGATORIO	0.00
PROVISION ESTIMULO DE ANTIGUEDAD	0.00
PROVISION ABSORCION ISR PRIMA VACACIONAL Y AGUINALDO	0.00
PROVISION AGUINALDO	-0.01
PROVISION DESPENSA	0.01
PROVISION INCREMENTO SALARIAL	0.00
PROVISION SEGURO INSTITUCIONAL	0.00
PROVISION BONO ADMINISTRATIVO 8 DIAS	0.00
	<b>18,490,128.48</b>



# Cuenta Pública 2022



ACREEDORES	
PENSION ALIMENTICIA	0.00
PRESTAMOS ISSSTELEÓN	0.00
CUOTA SINDICAL	123.46
PRESTAMOS SINDICATOS	3,000.00
PROMOBIEN	0.00
DEDUCCIONES ESPECIALES	7,725.77
CONVENIOS POR PAGAR (GOBIERNO DEL ESTADO NL)	25,000,000.00
PRESTAMOS FOVILEÓN	16,777.14
AJUSTE DE MONEDA	-22.30
DINERO FACIL Y RAPIDO	0.00
VIGUA SERVICIOS PATRIMONIALES SA DE CV	1,737.21
CREGO	0.00
REMBOLSO DE GASTOS	3,180.99
	<b>25,032,522.27</b>

OTRAS PROVISIONES	
PRIMA VACACIONAL	-0.03
AGUINALDO	0.03
BONOS DESPENSA AYUDA P LA FAMILIA	0.00
APOYO GUARDERIA	0.00
AJUSTE CALENDARIO	-0.02
DIAS ECONOMICOS	0.00
PUNTUALIDAD Y ASISTENCIA	0.00
APOYO SUPERACION ACADEMICA	0.00
BONO EFICIENCIA EN EL TRABAJO	0.00
MATERIAL DIDACTICO	0.03
BONO DE AYUDA DE 8 DIAS	0.00
FINQUITOS	2,468,723.46
DIAS DE DESCANSO OBLIGATORIO	0.01
ESTIMULO DE ANTIGUEDAD	0.02
ABS ISR PRIMA VACACIONAL	0.00
ABS ISR AGUINALDO	0.00
COMPENSACION ACTUALIZACION Y PRODUCTIVIDAD	-0.04
OTRAS PRESTACIONES	0.02
SEGURO INSTITUCIONAL	0.02
	<b>2,468,723.50</b>

## Cuenta Pública 2022

### Retenciones y Contribuciones por pagar

ISR POR SUELDOS Y SALARIOS	\$ 27,765,501.46
APORTACIONES AL ISSTELEON	-
IMPUESTO PREDIAL	\$ 2,016,846.35
	\$ 29,782,347.81

### Ingresos de Gestión

	2022 4TO. TRIM	2021 4TO. TRIM
Participaciones y Aportaciones	\$ 160,479,976.00	\$ 249,139,854.00
Transferencias, Asignaciones, Subsidios etc	\$ 160,479,976.00	\$ 155,418,465.00
	\$ 320,959,952.00	\$ 404,558,319.00

**Transferencias, Asignaciones, Subsidios y Otras Ayudas**  
El saldo al 30 de Junio de 2022 se integra como sigue:

CONCEPTO	ACUMULADO AL 30 SEPT-2022	MOVIMIENTOS DEL 01- JUL -2022 AL 30- SEPT- 2022	ACUMULADO AL 31 DIC-2022
<b>1. Aportaciones Estatales</b>			
a) Para gasto corriente	\$ 114,081,630.00	\$ 46,398,346.00	\$ 160,479,976.00
b) Para Inversión			
<b>Total</b>	<b>\$ 114,081,630.00</b>	<b>\$ 46,398,346.00</b>	<b>\$ 160,479,976.00</b>
<b>2.- Aportaciones Estatales con fondos de participación federal</b>			
a) Para gasto corriente	\$ -	\$ -	\$ -
b) Para Inversión	\$ -	\$ -	\$ -
<b>Total</b>	<b>\$ -</b>	<b>\$ -</b>	<b>\$ -</b>
<b>3.- Aportaciones Federales</b>			
a) Recibidas directamente			
b) Recibidas a través de la SFYTGENL	\$ 114,081,630.00	\$ 46,398,346.00	\$ 160,479,976.00
c) Rendimientos Financieros recibidas a través de la SFYTGENL	\$ -	\$ -	\$ -
<b>Total</b>	<b>\$ 114,081,630.00</b>	<b>\$ 46,398,346.00</b>	<b>\$ 160,479,976.00</b>
<b>4. Transferencias recibidas de otras Entidades</b>			
5.- Otras Aportaciones	\$ -	\$ -	\$ -
<b>TOTAL</b>	<b>\$ 228,163,260.00</b>	<b>\$ 92,796,692.00</b>	<b>\$ 320,959,952.00</b>

### Gastos y Otras Perdidas

Aquí se muestran los gastos de las depreciaciones de activos fijos el cual se realizo un avalúo, provisión finiquitos y gastos de ejercicios anteriores. También se registraron los activos enviados por el ICIFED del periodo 2020 y 2021 por eso hay un incremento tanto en las cuentas de activo fijo como en el gasto de depreciación.

### Notas al Estado de Variación en la Hacienda Pública

Las compras de activos fijos son pagadas con recursos propios y con el Avaluo se modifico el Patrimonio. La construcción de planteles son realizadas por el ICIFED y fue en el 2014 el ultimo registro de esto. Se envian en CD el inventario de bienes muebles e inmuebles a Tesorería del Estado.



## Cuenta Pública 2022



V)

**Colegio de Estudios Científicos y Tecnológicos del Estado de Nuevo León**  
**Conciliación entre los Ingresos Presupuestarios y Contables**  
**Correspondiente del 01 de Enero al 31 de Diciembre de 2022**  
 (Cifras en pesos)

<b>1. Ingresos Presupuestarios</b>		<b>\$ 368,812,150.17</b>
<b>2. Más Ingresos contables no presupuestarios</b>		<b>\$ -</b>
Incremento por variación de inventarios	\$ -	
Disminución del exceso de estimaciones por pérdida o deterioro u obsolescencia	\$ -	
Disminución del exceso de provisiones	\$ -	
Otros ingresos y beneficios varios	\$ -	
Otros Ingresos contables no presupuestarios	\$ -	
<b>3. Menos Ingresos presupuestarios no contables</b>		<b>\$ -</b>
Productos de capital	\$ -	
Aprovechamientos capital	\$ -	
Ingresos derivados de financiamientos	\$ -	
Otros Ingresos presupuestarios no contables	\$ -	
<b>4. Ingresos Contables (4 = 1 + 2 - 3)</b>		<b>\$ 368,812,150.17</b>

# Cuenta Pública 2022



Colegio de Estudios Científicos y Tecnológicos del Estado de Nuevo León Conciliación entre los Egresos Presupuestarios y los Gastos Contables Correspondiente del 01 de Enero al 31 de Diciembre de 2022		
<b>1. Total de egresos (presupuestarios)</b>		<b>\$ 363,923,749.36</b>
<b>2. Menos egresos presupuestarios no contables</b>		<b>\$ 1,272,056.24</b>
Mobiliario y equipo de administración	\$	-
Mobiliario y equipo educacional y recreativo	\$	-
Equipo e instrumental médico y de laboratorio	\$	-
Vehículos y equipo de transporte	\$	-
Equipo de defensa y seguridad	\$	-
Maquinaria, otros equipos y herramientas	\$	7,656.24
Activos biológicos	\$	-
Bienes inmuebles	\$	-
Activos intangibles	\$	1,264,400.00
Obra pública en bienes propios	\$	-
Acciones y participaciones de capital	\$	-
Compra de títulos y valores	\$	-
Inversiones en fideicomisos, mandatos y otros análogos	\$	-
Provisiones para contingencias y otras erogaciones especiales	\$	-
Amortización de la deuda pública	\$	-
Adeudos de ejercicios fiscales anteriores (ADEFAS)	\$	-
Otros Egresos Presupuestales No Contables	\$	-
<b>3. Más gastos contables no presupuestales</b>		<b>\$ 39,209,546.34</b>
Estimaciones, depreciaciones, deterioros, obsolescencia y amortizaciones	\$	12,634,338.04
Provisiones	\$	26,575,208.30
Disminución de inventarios	\$	-
Aumento por insuficiencia de estimaciones por pérdida o deterioro u obsolescencia	\$	-
Aumento por insuficiencia de provisiones	\$	-
Otros Gastos	\$	-
Otros Gastos Contables No Presupuestales	\$	-
<b>4. Total de Gasto Contable (4 = 1 - 2 + 3)</b>		<b>\$ 401,861,239.46</b>

V)