

CECYTEUL
Informe de Avance
de Gestión Financiera

CD-R


COMPACT
disc

700 MB
Mo

52x speed
vitesse
velocidad

80 min

Bienes Muebles
e Inmuebles 2023
1er Trim.



CECYTEUL
Informe de Avance
de Gestión Financiera

CD-R

COMPACT
disc

700 MB
Mo

52x speed
vitesse
velocidad

80 min

Bienes Muebles
e Inmuebles 2023
2er Trim.







OFICIO N° DG-204 /2023

C. HERNÁN AGUIÑAGA ALVAREZ.

Dirección de Atención a Municipios y Organismos Paraestatales.

PRESENTE. -

Con relación a los informes periódicos sobre la situación financiera de este Organismo, anexo me permito enviar a usted el Informe de Avance de Gestión Financiera del primer trimestre 2023.

Aprovecho la ocasión para enviarle un cordial saludo.

Monterrey, Nuevo León 17 Abril del 2023

ATENTAMENTE



Mtro. Aram Mario González Ramírez

Director General



C.c.p. Lic. Jorge Fernando Gutierrez Leal. Encargado de Dirección Administrativa del CECYTENL.
C.c.p. Archivo.

www.cecystenl.edu.mx

Nicolás Bravo 36, Centro, 64000 Monterrey, N.L. (segundo piso)
Tel. 81 81 51 76 00 y 81 47 37 22 75

Colegio de Estudios Científicos y Tecnológicos del Estado de Nuevo León   

Handwritten text, possibly a signature or name, located in the upper center of the page.

Small handwritten mark or signature located in the lower left quadrant of the page.



CECyTE
NUEVO LEÓN



COLEGIO DE ESTUDIOS CIENTÍFICOS Y TECNOLÓGICOS DEL ESTADO DE NUEVO LEÓN.



Colegio de Estudios Científicos y Tecnológicos del Estado de Nuevo León.

ANTECEDENTES

En el periódico oficial del 11 de mayo de 1994 se publicó la Ley de creación del Organismo Público denominado Sistema de Educación Científica y Tecnológica del Estado de Nuevo León SECYTE con el decreto # 287, posteriormente, el 19 de mayo del 2003 se publicó una reforma con el decreto número 340 que denomina al Organismo como Colegio de Estudios Científicos y Tecnológicos del Estado de Nuevo León CECYTENL.

MISIÓN

Ofrecemos bachillerato tecnológico y general, integral y de calidad, promoviendo una cultura científica, tecnológica y humanista basada en competencias, que permite a los jóvenes desarrollar su proyecto de vida en beneficio de la sociedad.

La misión del CECyTENL es coadyuvar en la transformación científica y tecnológica de nuestra sociedad mediante las acciones siguientes:

- Impulsar y consolidar el sistema de educación media superior, científica y tecnológica, diversificando la oferta educativa de acuerdo a la demanda de las regiones marginadas y urbanas que lo necesiten.
- Elevar la calidad de la educación científica y tecnológica impulsando en forma decidida la participación de los padres de familia y de la comunidad en general, para engrandecer en los educandos la conciencia de los valores nacionales y alimentar en ella la autoestima.
- Favorecer la regionalización de la tarea educativa, en beneficio local y regional.
- Vincular la educación tecnológica con el apartado de bienes y servicios favoreciendo su participación en la tarea educativa.
- Crear una conciencia ecológica y valorar nuestros recursos naturales.
- Formar técnicos profesionales con un enfoque de solidaridad social y calidad total.
- Desarrollar una cultura de reconocimiento y respeto a los derechos humanos.
- Cooperar académicamente con los niveles educativos medio básico y superior.
- Impulsar formas alternativas y complementarias de financiamiento del que hacer educativo.

INFORMACIÓN OPERATIVA RELEVANTE

DIRECCIÓN ADMINISTRATIVA

Nóminas.

Fueron dispersadas en tiempo y forma las nóminas del primer trimestre del 2023.

Pago de prestaciones al personal.

Se han cumplido con el pago de las prestaciones correspondientes a este primer trimestre y de todo el ejercicio gracias al cumplimiento en las aportaciones por parte de Tesorería del Estado y a las Transferencias por parte del Gobierno Federal cumpliendo con el peso a peso de la Ley de Creación del CECyTENL.

Las prestaciones pendientes de pago al personal correspondientes al ejercicio 2019 suman poco más de \$24 mdp, siendo estas las que a continuación se enumeran: Retroactivo 10.5 meses, retroactivo de apoyo a guardería 11 meses, ayuda para la familia, material didáctico, ajuste calendario, días económicos, puntualidad y asistencia, ayuda para libros y eficiencia en el trabajo.

Pago de impuestos retenidos.

Nos encontramos en el proceso del entero de las retenciones de ISR y Honorarios correspondientes al mes de marzo del 2023 lo cual representa un monto de \$2.5 mdp, dicho monto está provisionado para pagar en tiempo y forma en enero del 2023.

Continúa pendiente de pago el ISR retenido de los meses de febrero, septiembre y diciembre del 2017, por un monto sin actualizaciones ni recargos de \$18 mdp. A esta fecha el Servicio de Administración Tributaria ya se pronunció al respecto sin embargo, no se ha determinado el crédito fiscal correspondiente.

Pago de cuotas obrero-patronales al ISSSTELEÓN.

A la fecha del informe se tienen por enterados los pagos de las cuotas obrero-patronales y de seguridad social al ISSSTELEÓN correspondientes a las nóminas hasta la primera quincena de marzo del 2023 y quedando pendiente de pago en abril la segunda quincena de marzo.

Continúan las gestiones con gobierno del Estado para solicitar ampliación presupuestal orientada a regularizar el adeudo del 2017 y 2018 ante el ISSSTELEÓN, que al cierre del cuarto trimestre del 2022 haciende a poco más de \$80.9 mdp.

Gestión de la cuenta por cobrar al Gobierno del Estado de Nuevo León, y Gobierno Federal.

Integración de Cuenta por Cobrar proveniente de subsidios, cifras en MDP

Ejercicio	Estatal	Federal	
2016	\$ 30,802,267.92	\$ 1,150,127.27	
2016	\$ -	\$ -	
2017	\$ 80,595,186.72	\$ -	
2017	\$ -	\$ 20,651,937.00	
2017	\$ -	\$ 3,906,021.70	Política Salarial
2018	\$ 33,393,324.18	\$ -	
	\$ 144,790,778.82	\$ 25,708,085.97	\$ 170,498,864.79
			TOTAL



Auditorías.

Se continúa atendiendo los requerimientos de información solicitados por los entes fiscalizadores (Secretaría de la Función Pública, Auditoría Superior Federal, Auditoría Superior del Estado de Nuevo León, y la Contraloría y Transparencia Gubernamental) que auditan al Colegio de Estudios Tecnológicos y Científicos del Estado de Nuevo León de los ejercicios 2018, 2019, 2020, 2021 y 2022.

Transparencia y rendición de cuentas.

Se realiza constantemente la actualización de la información y el seguimiento a las observaciones correspondiente al portal de transparencia, así como el portal de Entrega-Recepción.

Ingresos propios.

Durante el 2023 se han recaudado 21.8 mdp por aportaciones voluntarias efectuadas por los alumnos y a la implementación de otros mecanismos aplicables en el CECyTENL para incrementar este monto y así poder aplicarlos en las necesidades de la institución.

Proyección financiera 2023.

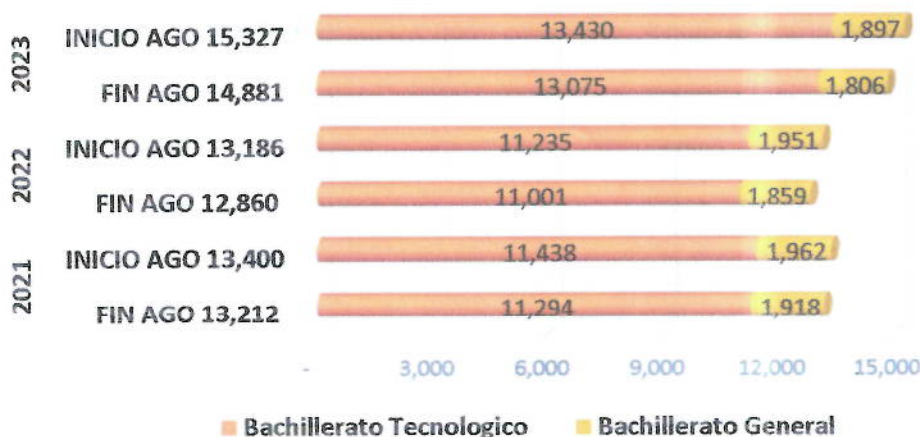
Se informa de la importante participación económica equitativa por parte del Gobierno del Estado según convenio firmado del Anexo de Ejecución /Apoyo Financiero 2023 SEMS- EL CECYTE-NUEVO LEÓN y con lo cual el organismo recibió el peso a peso cumpliendo con el Convenio para este 2023.

DIRECCIÓN DE PLANEACIÓN Y EVALUACIÓN

Control y Seguimiento de Estadísticas.

Integración y revisión de las estadísticas internas de los planteles correspondiente al fin del semestre agosto 2022 – enero 2023, reportando una matrícula total de 14,881 alumnos, registrando una disminución de 355 alumnos en sistema de bachillerato tecnológico y 91 alumnos en bachillerato general, con respecto al inicio del semestre.

Matricula inicio y fin Semestre agosto 2022 - ene 2023.



Integración y revisión de las estadísticas internas de los planteles correspondiente al semestre febrero – julio 2023 (INICIO), reportando una matrícula total de 14,276 alumnos, de los cuales 12,498 se encuentran en sistema de bachillerato tecnológico y 1,778 en bachillerato general.

Matrícula inicio Semestre febrero - julio 2023.



Fondos de Aportaciones Múltiples (FAM).

Los proyectos pertenecientes a los Fondos de aportaciones múltiples 2016 a 2021, se encuentran concluidos casi en su totalidad. Continúan pendientes de concluir por parte del ICIFED, los siguientes: 2016, 5% pendiente (General Escobedo y Apodaca); 2017, 5% pendiente (Linares); 2018, 1% pendiente (Salinas Victoria) y 2021, 5% pendiente (Gral. Zuazua y El Carmen). Se solicitó al ICIFED, notificar respecto al finiquito de estos programas y actas de entrega recepción, que fundamenten la conclusión de los trabajos y recursos asignados al Colegio. FAM 2022 presenta avances de construcción y rehabilitación del 85% en el plantel Gral. Zuazua, 90% de avances en el plantel General Escobedo y 65% en el plantel García I, así como un avance del 100% en la entrega de equipos de cómputo y proyectores para múltiples planteles.

Programa Escuelas al CIEN.

Los proyectos pertenecientes a los Escuelas al CIEN, se encuentran concluidos casi en su totalidad. Continúan pendientes de concluir por parte del ICIFED, los siguientes: 2016, 10% pendiente (Gral. Escobedo y García II); 2018, 10% pendiente (Apodaca, García, Gral. Escobedo). Se solicitó al ICIFED, notificar respecto al finiquito de estos programas y actas de entrega recepción, que fundamenten la conclusión de los trabajos y recursos asignados al Colegio.

Grupos autorizados y cargas académicas.

Con la finalidad de optimizar los presupuestos, se realizó el análisis para ajustar los grupos con base a los datos de matrícula de fin de semestre agosto 2022 – enero 2023, 403 grupos, autorizando para el semestre febrero-julio 2023, 369 grupos. En colaboración con la Dirección Académica se llevó a cabo la revisión de propuestas de cargas académicas y se elaboraron horarios docentes para el semestre en curso.



Proceso de Cancelación-Creación de plazas y horas docentes.

Como resultado del proceso de cancelación-creación realizado el mes de octubre de 2022 en coordinación con la SEMS, en donde se realizaron las gestiones necesarias para la creación de horas de apoyo a la docencia, horas CII, CIII, CIV y horas Emsad II que se requerían, el Anexo de Ejecución 2023 se encuentra alineado con las horas de apoyo a la docencia correspondientes a las plazas existentes y los demás ajustes solicitados.

Juntas Directivas.

El estatus de las actas de sesiones anteriores es el siguiente: Tercera Sesión Ordinaria, 25 agosto 2022, cuenta con Vo.Bo. de ODES y se encuentra en proceso de firmas; Primera Sesión Extraordinaria, 6 octubre 2022, cuenta con Vo.Bo. de ODES y se encuentra en proceso de firmas; Cuarta Sesión Ordinaria, 6 diciembre 2022, en proceso de revisión por parte de la Secretaría de Educación; Primera Sesión Extraordinaria, 11 enero 2023, en proceso de revisión por parte de la Secretaría de Educación.

Transparencia Gubernamental.

Se mantiene actualizada la información correspondiente al trimestre en referencia a las fracciones que le fueron asignadas a la Dirección de Planeación y Evaluación del CECYTENL en la Plataforma Nacional de Transparencia.

Plataforma UIENL COVID -19, Regreso a Clases Presenciales.

Se captura en tiempo y forma el control de la variación de la matrícula de alumnado y empleados, así como el monitoreo de las incidencias de casos positivos o sospechosos de COVID, en la plataforma UIENL COVID-19, con frecuencia semanal.

Programa Anual 2023.

Se integró la información correspondiente de las diversas Direcciones de Área del Colegio, con la finalidad de evaluar el avance de metas del Programa Anual, logrando los siguientes indicadores de desempeño correspondientes al primer trimestre de 2023.

Reporte de Avance Físico - Financiero 2022 (RAFFI).

Se integró la información sobre los indicadores de desempeño correspondientes al primer trimestre de 2023, de las diversas Direcciones de Área, con sus respectivos componentes, los cuales cumplieron las metas programadas para el cierre del ejercicio.

Modificación al Presupuesto Anual 2023.

	PERIODICO OFICIAL PRESUPUESTO ESTATAL		
	1 DE ENERO 2023	12 DE ENERO 2023	VARIACIÓN
Servicios Personales	\$ 104,213,719	\$ 157,840,950	\$ 53,627,231
Materiales y Suministros	\$ 531,703	\$ 800,878	\$ 269,175
Servicios Generales	\$ 1,595,108	\$ 2,402,633	\$ 807,525
Presupuesto 2023	\$ 106,340,530	\$ 161,044,461²	\$ 54,703,931¹

Notas a las variaciones al presupuesto, entre lo publicado en el periódico oficial del 1 de enero y el 12 de enero del 2023.



Nota¹: derivado que el 12 de enero del presente, se publicó el ajuste al presupuesto de egresos 2023 presentado por el Gobernador del Estado de Nuevo León al H. Congreso del estado; para el cecytenl representó un incremento a su presupuesto de egresos 2023 por un monto de \$54,703,931.00.

Nota²: en el periódico oficial en fecha 12 de enero de 2023, se asignaron \$160,175,530.00 por participaciones estatales quedando una diferencia para igualar el monto federal signado en el anexo de ejecución 2023 de \$ 868,931.00, dicha diferencia fue otorgada por la SFYTGENL, según el oficio DG059/2023 de fecha 25 de enero del 2023 de tal forma que el presupuesto ya fue igualado a la federación.

Entrega Recepción.

Se mantiene actualizada la información correspondiente al primer trimestre 2023, en referencia a las fracciones que le fueron asignadas a la Dirección de Planeación y Evaluación del CECyTENL.

Rendición de cuentas.

Se mantiene actualizada la información de la Plataforma de Seguimiento y Regulación Escolar SEMSyS, capturando en tiempo y forma, los datos correspondientes a los alumnos, personal e infraestructura de los Planteles y Centros EMSaD que conforman el CECyTENL.

Calendario Escolar.

Realización e integración de actividades programadas de las Direcciones de Académico, Vinculación, Planeación y Evaluación, y Administración, correspondientes al ciclo escolar Febrero 2023 – Julio 2023.

Registro de alumnos en la Plataforma de Seguimiento y Regulación Escolar SEMSyS.

Se realizó la captura en tiempo y forma, de la información correspondiente a los alumnos de planteles CECyTE y Centros EMSaD, en la Plataforma de Seguimiento y Regulación Escolar SEMSyS.

Regularización Extraordinaria de Matrícula.

Se realizó en enero-febrero del 2023, la coordinación de un período extraordinario de regularización de alumnos con materias reprobadas, con el fin de mejorar el índice de aprobación-reprobación de los alumnos del CECyTENL.

DIRECCIÓN ACADÉMICA.

FORMACIÓN Y ACTUALIZACIÓN DOCENTE Y DIRECTIVA

Durante el trimestre de febrero a marzo se han capacitado 382 que representa el 67% con base en las estructuras académicas autorizadas en el semestre febrero-julio 2023.

PROYECTOS DE TRANSVERSALES

1. Salud integral

Seguimiento a la implementación del proyecto de Salud Integral, en colaboración con la Dirección de Salud Mental y Adicciones de la Secretaría de Salud del Estado, así como con el apoyo de los 15 Centros de Atención Primaria en Adicciones (CAPA) y 19 Unidades de Salud Municipales, para el semestre febrero – julio 2023:

- Integración de los Comités de Salud en los 34 planteles.

No.	Capacitación / Curso / Taller / Diplomado	No. de docentes participantes	Fecha inicio	Fecha término
1.	Fortalecimiento Disciplinar en el marco de la evaluación diagnóstica Nuevo León Aprende de la EMS (SEMSySNL)	101	28 de enero	25 de febrero
2.	Diplomado en Habilidades Docentes para la Formación Dual (SEMSySNL) – Segunda generación	28	4 de febrero	1 de abril
3.	Diplomado en Innovación Pedagógica para la Construcción de una Escuela Abierta y Orientadora (COSFAC)	184	13 de febrero	07 de mayo
4.	Capacitación Plataforma de Pasaporte al Aprendizaje, para el 2° semestre del ciclo escolar 2022 – 2023 (UNICEF)	150	13 de febrero	17 de febrero
5.	Sesión de inducción a mentores /as, Aprendizajes para Todos	104	31 de enero	31 de enero
6.	Curso de Salud Mental para Todas las personas (IMSS)	152	Febrero	marzo
7.	Diplomado en Habilidades Docentes para la Formación Dual (SEMSySNL) – 3 generación	25	18 de marzo	27 de mayo
8.	Webinar Plataforma de "Pasaporte al Aprendizaje"	64	23 de marzo	23 de marzo
9.	Cursos CONAPRED e INMUJERES	5	13 febrero	26 febrero
10.	Taller sobre la pertinencia de carreras técnicas alineadas a la electromovilidad y la industria 4.0	11	22 de marzo	En proceso

- Curso: Consejería breve de adicciones y salud mental (se incluyen temas de primeros auxilios psicológicos) y/o taller psicoeducativo para maestros.
- Plática ¿Cómo puedes mejorar tu salud mental?, durante la semana de arranque de semestre en los 34 planteles.
- Aplicación (Formulario Google), en colaboración con 15 Centros de Atención Primaria en Adicciones (CAPA). POSIT (14-17 años) – Conductas de riesgo. Los resultados evaluaron siete áreas de oportunidad: uso/abuso de sustancias; salud mental; relaciones familiares; relaciones con amigos; nivel educativo; interés laboral; y conducta agresiva/delictiva.
- 18 años en adelante Clinimetría- patrones de consumo (ASSIST, BECK, HAMILTON). Entrega resultados: Conductas de riesgo y patrones de consumo

En lo específico, por plantel se inició la implementación de los Proyectos transversales integradores y curriculares, uno para cada semestre (2°, 4° y 6°) por plantel y que apoyarán en la generación de ambientes sanos y una educación integral con enfoque de derechos humanos y perspectiva de género.

2. Cuidado del agua

Coordinación del inicio del proyecto del 20 al 24 de febrero con las siguientes actividades programadas:

- Act. 1 asignación de responsable del proyecto por el director (20 – 24 febrero)
- Act. 2 capacitación al equipo docente por el responsable del proyecto (20 – 24 febrero)
- Participan 8 planteles del bachillerato tecnológico.

3. Huertos escolares:

Coordinación del inicio del proyecto del 20 al 24 de febrero con las siguientes actividades programadas:

- Act. 1 asignación de responsable del proyecto por el director (20 – 24 febrero)



- Act. 2 capacitación al equipo docente por el responsable del proyecto o profesionales indicados por el director (20 – 24 febrero)
- Act. 3 capacitación a estudiantes por el responsable del proyecto o profesionales indicados por el director (20 febrero– 21 de abril)
- Participan 9 planteles de los bachilleratos tecnológico y general.

PLANES Y PROGRAMAS

Se recibió la autorización del refrendo de carreras para la generación 2022-2025, así mismo la autorización para la nueva operación de carreras técnicas en 9 planteles. Con la autorización de Producción Industrial, Mantenimiento de Sistemas Automáticos, Transformación de Plásticos y Mantenimiento Automotriz, se incrementará de 16 a 20 la oferta educativa de nuestro colegio. Se trabaja en la solicitud del refrendo para la generación 2023-2026.

Academias

Con el objetivo de contribuir al logro de los propósitos educativos del Colegio, se implementaron acciones que nos permitirán planear, ejecutar y evaluar el currículo del bachillerato tecnológico y del bachillerato general, la mejora de los indicadores académicos y la generación de ambientes escolares sanos y una educación integral para el semestre febrero-julio 2023: realización de las reuniones de academias del 19-20 de enero de 2023, en la que participaron un total de 342 docentes. Se contó con la participación de la Mtra. Yolanda M. Ramos Luna, Jefe de Departamento de Adicciones de la Dir. de Salud Mental y Adicciones de la SSNL y del Mtro. Jorge Cervantes, Asesor de la Secretaría de Salud de Nuevo León.

Los productos obtenidos fueron recursos y material de apoyo didáctico, planeaciones, instrumentos de evaluación sumativa y acuerdos sobre estrategias metodológicas para la mejora de los indicadores estratégicos, permanencia de los estudiantes de segundo semestre y reforzamiento de aprendizajes

TUTORÍAS

Tutorías, asesorías y fortalecimiento académico CECyTENL: se dio seguimiento a la integración de padrones de tutores de grupo, y nombramientos expedidos, así como al plan de trabajo semestral de los 34 planteles. Resalta la selección de tutorías en las modalidades individual y grupal, así como a las asesorías académicas dirigidas a estudiantes con bajo aprovechamiento.

1. Pasaporte al aprendizaje: seguimiento a la participación de docentes y estudiantes en el uso de la plataforma, la cual está diseñada para tener acceso a cursos autogestivos para los docentes y estudiantes durante el desarrollo de las clases, ya sea de manera virtual o presencial. Participaron 150 directivos, administrativos y docentes en la Capacitación Plataforma de Pasaporte al Aprendizaje, para el 2° semestre del ciclo escolar 2022 – 2023 (UNICEF).
2. Aprendizajes para todos: el 24 de enero se realizó la sesión de presentación de Aprendizajes para Todos con autoridades educativas; se hizo el envío de manuales por APT para registro o renovación de mentores del 25 al 30 enero. Posteriormente se llevó a cabo la inducción a mentores. Durante el mes de febrero, se realizó el registro de mentores y pre-registro estudiantes y finalmente se inició el 24 de febrero con el registro de estudiantes y prueba diagnóstica.

Los días 13 y 14 de marzo asignación de estudiantes por tutor. Del 15 al 25 de marzo contacto estudiantes/tutor. El 27 de marzo inician tutoría de comunicación.

Capacitación de alumnos

Se atendieron las convocatorias de la federación para la formación integral de nuestros estudiantes, logrando la participación en los siguientes programas: Conectadas (preregistro 49 alumnos); 8M Mujeres en la ciencia (actividades llevadas a cabo en los 34 planteles); Pasaporte al Aprendizaje (150 docenes participantes quienes están registrando a los estudiantes); Aprendizajes para todos (447 alumnos asignados a tutor); Conferencia "Encuentra tu misión y tu propósito" (asistencia de 2,300 alumnos).



Evaluaciones

Se gestionó la impresión del material de apoyo didáctico elaborado por los docentes participantes en las Academias Estatales y se realizó la entrega del material autorizado para cubrir el currículo del Bachillerato Tecnológico y Bachillerato General. Se entregaron los instrumentos de evaluación sumativa elaborados por los docentes participantes en las Academias Estatales previo a la aplicación de exámenes de la unidad 1, en formatos Word y Forms para duplicar.

Control Escolar

Se dio seguimiento a la reinscripción de estudiantes correspondiente al semestre febrero-julio 2023. Así mismo, se realizó la inscripción de alumnos que provienen de otros subsistemas, cambios de carrera y cambios de plantel. Se actualizó la matrícula en el Sistema de Control Escolar de acuerdo con el reporte de bajas del mes de febrero y se elaboraron 94 certificados de término y 13 parciales. Se realizaron 118 validaciones de certificados solicitadas por diversas Instituciones Educativas y la captura de calificaciones de actas de regularización de fin de semestre. Se realizó la captura de calificaciones de actas de regularización del Programa de Recuperación de Alumnos. Se inició con el trámite de titulación de 11 planteles. Capacitación continua con el departamento de Sistemas para uso del nuevo sistema SISE.

Formación Dual

Se crearon los usuarios y grupos para los alumnos de Dual, se solicitaron a SENL 231 nuevas contraseñas, así como la creación de 17 grupos para atender a los alumnos de cuarto y sexto semestre en modalidad Dual a través de la plataforma CANVAS.

Festival Académico CECyTEs 2023

Se hizo la difusión de la convocatoria emitida por la Coordinación de ODES de los CECyTEs. Se dio seguimiento a la implementación de la etapa local del festival en cada uno de los 34 planteles. Se integró la carpeta con la documentación de los 187 estudiantes que pasaron a la etapa estatal, misma que se llevó a cabo de manera virtual, el día 29 de marzo de 2023. Bajo la supervisión de tres docentes observadores de cada plantel y el monitoreo permanente del Comité Estatal de la Dirección Académica. Al cierre de la aplicación de la aplicación de exámenes autoevaluables, se realizaron las listas de prelación para determinar el primero, segundo y tercero lugares por campo disciplinar y por nivel.

Estudio de Brechas de Habilidades

En relación con el Estudio de Brechas de Habilidades que realiza el Consejo Nuevo León, el cual tiene como objetivo detectar las competencias que los sectores productivos requieren tengan los egresados de la Educación Media Superior, se llevó a cabo el 22 de marzo del presente un taller en el que participaron los Coordinadores Académicos de los planteles CECyTE Gral. Escobedo Alianza Real, Juárez, García II, Escobedo, Estanzuela, García, Apodaca convocado por la Secretaría de Educación de Nuevo León.

“Cumbre Internacional México- Alemania de Educación Dual”

Como parte de las actividades de la “Cumbre Internacional México- Alemania de Educación Dual” que se celebra los días 23 y 24 de marzo en la ciudad de Saltillo Coahuila, el CECyTE Nuevo León, al ser reconocido como uno de los colegios con mayor inserción de estudiantes en el Sistema de Educación Dual, realizó una destacada participación en el Panel Dual de Expertos “La educación dual: de la teoría a la realidad”, en donde se intercambiaron experiencias referentes a las buenas prácticas en nuestro colegio para poder hacer posible la Educación Dual.

Otras actividades

Por indicaciones de la Dirección General se participó en los siguientes eventos y cumpliendo con la entrega de los informes correspondientes:

1. Visita Embajador de Alemania en México a una escuela Dual en Nuevo León, el 18 de enero en el plantel Gral. Escobedo.



2. Encuentro de educación ambiental popular para la sustentabilidad "Hacia Un Planeta Resiliente Para Todos", el 26 de enero, en la Facultad de Derecho de la UANL.
3. Encuentro de Resiliencia Ambiental hacia una Acción Climática Ambiciosa 2023, el 31 de enero en las instalaciones de la U-ERRE.
4. "Primera Reunión Nacional de Directoras y Directores Generales de los CECyTEs 2023", el 14 de febrero en Oaxaca.
5. Como parte del programa de acompañamiento a planteles personal de la Dirección Académica brindó apoyo al personal participante en la conferencia "Encuentra tu misión y tu propósito" del 13 al 17 de marzo a 12 planteles, beneficiándose a un total de 2,300 alumnos.
6. Personal de la Dirección Académica participa como asesor de grupos híbridos.
7. Sesión de buenas prácticas de planeación estratégica y operativas de la Educación Dual, desde la experiencia de C. Cruz Lara participa el Director General, la Directora Académica y la Directora de Vinculación.

DIRECCIÓN VINCULACIÓN.

Vinculación con los Sectores Productivo y Social

Durante el mes de enero se llevó a cabo una reunión de trabajo con el Cónsul de Alemania en Monterrey, el embajador de Alemania en México, la Secretaría de Educación, la Subsecretaría de Educación Media Superior, con el objetivo de presentar los alcances de la educación dual en Nuevo León, acudieron también personal y estudiantes de CONALEP NL, la reunión tuvo lugar en el Plantel CECYTE Escobedo I, asistiendo alumnas y alumnos dual, docentes y directivos.

Se sostuvo una reunión virtual con personal de la Embajada de Austria en México y la empresa Kremsmüller, con sede en Viena, para contratación de egresados y próximos a egresar, así como prácticas profesionales, educación dual y proyectos culturales.

Personal de esta dirección asistió a 2 reuniones de trabajo con personal de los planteles para atender la convocatoria para la participación del Colegio, en el evento NUEVOLANDIA 2023, organizado por el DIF Nuevo León, donde se coordina la logística y organización de los preparativos y actividades a realizar.

Sistema de Educación Dual

Durante este primer trimestre se llevó a cabo por parte de la Coordinación Nacional de los ODES de los CECyTES la capacitación del funcionamiento de la Plataforma de Registro de Empresas, así como también para la implementación de los Criterios Metodológicos de la Planificación de la Educación Dual realizada el 11 y 12 de enero, asistiendo el personal responsable de dual de manera virtual.

Posteriormente, se participó en la 1ra Jornada de Capacitación del Sector Empresarial en Educación Dual del 23 al 26 de enero de 2023 mediante la plataforma Zoom.

El 2 de febrero se realizó una reunión de trabajo con CAINTRA para dar seguimiento a la información correspondiente a los expedientes pendientes de entregar por parte de la cámara empresarial.

Como parte de los trabajos de acompañamiento y seguimiento del Sistema de Educación Dual, el 15 de febrero personal de esta dirección visitó el Plantel de Apodaca para dar una charla con los alumnos sobre los ventajas y beneficios que tendrían al integrarse a la Educación Dual.



A invitación de la Coordinación Nacional de los ODES de los CECyTES, se asistió a la Capacitación sobre “Metodología y Criterios para la Planificación de la Educación Dual en Media Superior y el Uso de la Plataforma de Registro de Empresas”, realizada el pasado 21 de febrero en las instalaciones de la dependencia en la Ciudad de México.

El 28 de febrero se asistió a la reunión del programa Tecnolochicas México de Fundación Televisa convocada por la Subsecretaría de Educación Media Superior y Superior y la Secretaría de Igualdad e Inclusión.

Se realizó una visita técnica a la empresa DAEHAN el día 1 de marzo con la finalidad de dar seguimiento a la difusión de la Educación Dual y ver la posibilidad de incorporar más alumnos a esa empresa en dicha modalidad.

Se asistió y se participó en el panel “Educación Dual: De la Teoría a la Realidad” dentro de las actividades de la “Cumbre Internacional de Educación Dual México- Alemania 2023”, organizado por el CECyTE Coahuila y la Coordinación Nacional de los ODES de los CECyTES, los días 23 y 24 de marzo en la ciudad de Saltillo, Coahuila.

Los días 29 y 30 de marzo se asistió a la charla titulada “Las buenas prácticas de planeación estratégica y operativas de la Educación Dual”, desde la experiencia del Mtro. Samuel Cruz Lara, presidente del Instituto Universitario de Tecnología, en Nancy Francia.

Durante este periodo se ha coordinado con los planteles para la entrega de equipos laptop a los alumnos inscritos en el Sistema de Educación Dual, por parte de la Subsecretaría de Educación Media Superior y Superior.

Actualmente se encuentran registrados dentro del Sistema de Educación Dual 399 alumnos activos, contando con un acumulado de octubre de 2021 a la fecha de 508 alumnos.

Actualmente se tienen 73 Convenios de Colaboración y de aprendizaje de incorporación de alumnos dual con diferentes empresas de la localidad.

Personal que integra la dirección de vinculación continua con el acompañamiento técnico y de difusión en las empresas para el modelo dual con los coordinadores de vinculación y directores de los planteles, estudiantes y padres de familia, como es el caso de Apodaca, Escobedo I y Escobedo Alianza, Salinas Victoria, García I, Zuazua y Estanzuela.

Se programan talleres y conferencias en materia de generalidades de la educación dual, asesoría en llenado de formatos, conferencias para estudiantes, padres de familia y docentes. Se inició contacto con INDEXNL para firma de convenio de colaboración en materia de educación dual.

Se sostuvo reuniones de trabajo virtual con las empresas: Talleres y Refacciones Monterrey y el director de VIABUS, asimismo con el departamento de Recursos Humanos de la empresa NGK y con la asistente de la cónsul de Suecia en Monterrey con el objetivo de gestionar reuniones de difusión de educación dual con empresas suecas en Nuevo León.

Se llevo a cabo una reunión presencial de inducción al sistema de educación dual con ingenieros y personal del área de recursos humanos de la empresa Talleres y Refacciones Monterrey.

Se continúa con la promoción y difusión del sistema de educación dual vía e-mail entre empresas de cada región.



Se realiza la revisión de los convenios marco de educación dual con CAMEXA y el Clúster de vivienda.

Se apoyo en la gestión de ingreso de planteles García I y II en la empresa FRISA dentro del sistema de educación dual y demás apoyos con impacto en la comunidad circunvecina a dicho planteles.

Capacitación

Se realizó la asesoría personalizada a directivos del plantel Salinas Victoria en el manejo de los instrumentos de apoyo al proceso de incorporación de estudiantes.

Asesoría a planteles en materia de gestión de convenios de aprendizaje y elaboración de matriz de correspondencia para la educación dual.

En apoyo al proceso de incorporación al seguro facultativo IMSS de los estudiantes del sistema de educación dual, se concretó una asesoría introductoria en el manejo del procedimiento con los vinculadores y con los encargados del trámite en los planteles CECYTENL, dicha asesoría la impartió la Lic. Josefina Trejo de CECYTE García I.

Asimismo, se estableció contacto con personal del IMSS zona norte, para que brinden capacitación en materia de manejo de IDSE, procedimientos de incorporación IMSS facultativo.

Gracias al INDEXNL personal docente de CECYTENL participó en el TECHDAY con el tema "Tecnologías de la Información en la Manufactura" en modalidad híbrida los días 22 y 23 de febrero 2023

Servicio Social y Prácticas Profesionales

Con respecto al servicio social de los 2,357 alumnos de 6to. semestre a la fecha, 1,419 cumplieron con las horas, 489 están realizando el servicio social y 449 están pendientes de cumplir con el programa establecido en el reglamento.

En lo referente a Prácticas profesionales de los 2,357 alumnos de 6to semestre que nos reportan, 677 han cumplido con las horas, 556 se encuentran realizando y 1,124 alumnos no han efectuado las horas de prácticas profesionales.

Se estableció contacto con INDEXNL para firma de convenio de prácticas profesionales.

Creatividad Tecnológica

Durante este trimestre 1,470 alumnos de 6to semestre de los planteles de bachillerato tecnológico presentaron los anteproyectos de creatividad tecnológica en los que estuvieron trabajando; participando 14 de los 17 planteles de BT en la realización de una muestra local con un total de 260 proyectos en las diferentes categorías.

Arte y Cultura



El 14 de febrero dieron inicio las clases y las actividades en los talleres de arte y cultura en cada plantel, con 2,782 alumnos inscritos en las diferentes modalidades que se imparten en el CECyTENL. El 15 y 17 de febrero, se visitaron los planteles de Apodaca y Escobedo durante los cursos de inducción con la finalidad de invitar a los alumnos a integrarse a los talleres.

Durante el periodo de este informe se apoyó y coordinó los trabajos con el apoyo de los asesores de Arte y Cultura, y algunos docentes de los planteles con la finalidad de que los alumnos realicen los periódicos murales con las efemérides correspondientes a cada mes.

Becas Vinculación

En esta área se realizaron las siguientes actividades:

Atención al 100% de los oficios recibidos por parte de la Coordinación Nacional del Programa de Becas Elisa Acuña.

Registro de planteles y carreras que participan en Educación Dual ante la Coordinación del Programa Becas Elisa Acuña.

Asistencia al taller presencial "Proceso de Convocatoria y manejo de los sistemas de registro del Programa de Becas Elisa Acuña para el ejercicio fiscal 2023" en las instalaciones de la Coordinación de ODES de los CECyTEs en la Ciudad de México.

Capacitación en oficinas centrales, dirigida a los responsables del Programa de Becas Elisa Acuña en los 17 planteles, referente al proceso de Convocatorias del ejercicio fiscal 2023.

Atención y seguimiento al registro de alumnos en la plataforma SIREL, aspirantes a beca dual, servicio social y prácticas profesionales.

Asistencia presencial a los planteles de Estanzuela y Juárez para capacitar al personal responsable de la postulación de los alumnos que realizan su educación dual.

Solicitud de usuarios ante la Coordinación Nacional, para el acceso de planteles a la plataforma SIPOP, para realizar la postulación de alumnos en las Convocatorias de Becas del Programa Elisa Acuña.

Atención al 100% de los oficios recibidos por parte de la Coordinación Nacional de Becas para el Bienestar Benito Juárez

Verificación y actualización de usuarios para uso de la plataforma SINOB.

Asistencia a 6 reuniones de trabajo con la oficina de Representación en el Estado de la Coordinación Nacional de la Beca para el Bienestar Benito Juárez.



Seguimiento a la carga de matrícula y actualizaciones de cartas responsivas, por parte de los 34 planteles en la plataforma SINOB.

Se apoyo en la postulación de 13,882 alumnos totales del subsistema, aspirantes a la Beca Benito Juárez.

Difusión y atención a la Convocatoria al Taller Pasaporte al Éxito, impartido por la Fundación Alianza NEO.

Deportes y Actividades Cívicas.

En el mes de febrero se llevó una reunión con los coordinadores deportivos de los 17 planteles tecnológicos y la Directora de Vinculación, con la finalidad de mostrar las actividades calendarizadas para el semestre febrero – julio 2023

Los días 15, 16 y 17 de marzo se visitaron los planteles de Apodaca, Marín y Linares respectivamente, para presentar el nuevo plan de trabajo que se tendrá con selecciones estatales en los deportes de conjunto, futbol, voleibol, basquetbol y béisbol, en estas visitas estuvieron presentes 90 alumnos de los diferentes planteles los cuales integran las selecciones actualmente.

El martes 21 de marzo se realizó una reunión virtual con los coordinadores de vinculación de los 17 planteles tecnológicos, en la cual se realizó el sorteo de participación para el Concurso Estatal de Escoltas 2023, que se realizará el día 30 de marzo del presente año.

El 30 de marzo se realizó el Concurso Estatal de Escoltas 2023, participando 150 alumnas que integran las escoltas de 15 planteles de bachillerato tecnológico, así como 16 estudiantes de la banda de guerra del plantel Escobedo I, obteniendo el 1er. Lugar el Plantel Marín, 2do.Lugar el Plantel Apodaca y el 3er. Lugar el plantel García I, el evento tuvo lugar en el Salón Polivalente del municipio de Marín, Nuevo León.



De conformidad al marco jurídico vigente, establecido en los artículos 63 fracción XIII, 85, fracción X y XXIII y 136 de la Constitución Política del Estado Libre y Soberano de Nuevo León, 52, 61, 65 y 144 al 148 de la Ley de Administración Financiera para el Estado de Nuevo León; 18 fracción II; 21 fracción XV de la Ley Orgánica de la Administración Pública para el Estado de Nuevo León y 2 fracciones V, X y XXIX; 7 de la Ley de Fiscalización Superior del Estado de Nuevo León 52, 53 fracción I a V, 54 y 55 de La ley General de Contabilidad Gubernamental, el Ejecutivo y sus Organismos Descentralizados y Fideicomisos, así como las personas físicas o morales, públicas o privadas que reciban recursos públicos, deberán rendir su Cuenta Pública en forma anual al H. Congreso del Estado, en los términos y plazos que esta misma legislación establece.

Informe de Avance de Gestión Financiera Primer Trimestre 2023

Informe de Avance de Gestión Financiera del Primer Trimestre del 2023 Estado de Actividades Del 1 de Enero al 31 de Marzo de 2023 y 2022 (Pesos)

Colegio de Estudios Científicos y Tecnológicos del Estado de Nuevo León

Concepto	Primer Trim. 2023	Primer Trim. 2022	Concepto	Primer Trim. 2023	Primer Trim. 2022
INGRESOS Y OTROS BENEFICIOS			GASTOS Y OTRAS PÉRDIDAS		
Ingresos de la Gestión	\$26,076,785	\$14,537,689	Gastos de Financiamiento	\$79,699,444	\$63,640,102
Impuestos	0	0	Servicios Personales	63,241,088	57,099,044
Cuotas y Aportaciones de Seguridad Social	0	0	Materiales y Suministros	451,247	1,133,846
Contribuciones de Mejoras	0	0	Servicios Generales	16,007,109	5,407,212
Derechos	0	0			
Productos	245,298	37,610	Transferencia, Asignaciones, Subsidios y Otras Ayudas	\$0	\$0
Aprovechamientos	0	0	Transferencias Internas y Asignaciones al Sector Público	0	0
Ingresos por Ventas de Bienes y Prestación de Servicios	25,831,487	14,500,080	Transferencias al Resto del Sector Público	0	0
Participaciones, Aportaciones, Convenios, Incentivos Derivados de la Colaboración Fiscal, Transferencias, Asignaciones, Subsidios, Subvenciones, Pensiones y Jubilaciones.	\$70,196,444	\$121,534,246			
Participaciones, Aportaciones, Convenios, Incentivos Derivados de la Colaboración Fiscal y Fondos Distintos de Aportaciones	35,098,222	87,707,844	Subsidios y Subvenciones	0	0
Transferencias, Asignaciones Subsidios, Subvenciones, Pensiones y Jubilaciones.	35,098,222	33,826,402	Ayudas Sociales	0	0
			Pensiones y Jubilaciones	0	0
Otros Ingresos y Beneficios	\$0	\$0	Transferencias a Fideicomisos, Mandatos y Contratos Análogos	0	0
Ingresos Financieros	0	0	Transferencias a la Seguridad Social	0	0
Incremento por Variación de Inventarios	0	0	Donativos	0	0
			Transferencias al Exterior	0	0

Informe de Avance de Gestión Financiera Primer Trimestre 2023



Disminución del Exceso de Estimaciones por Pérdida o Deterioro u Obsolescencia	0	0
Disminución del Exceso de Provisiones	0	0
Otros Ingresos y Beneficios Varios	0	0
Total de Ingresos y Otros Beneficios	\$96,273,229	\$136,071,936
Participaciones y Aportaciones		
Participaciones		
Aportaciones		
Convenios		
Intereses, Comisiones y Otros Gastos de la Deuda Pública		
Intereses de Deuda Pública		
Comisiones de Deuda Pública		
Gastos de la Deuda Pública		
Costo por Coberturas		
Apyos Financieros		
Otros Gastos y Pérdidas Extraordinarias		
Estimaciones, Depreciaciones, Deterioros, Obsolescencia y Amortizaciones		
Provisiones		
Disminución de Inventarios		
Aumento por Insuficiencia de Estimaciones por Pérdida o Deterioro y Obsolescencia		
Aumento por Insuficiencia de Provisiones		
Otros Gastos		
Inversión Pública		
Inversión Pública no Capitalizable		
Total de Gastos y otras Peridas		
Resultados del Ejercicio (Ahorro/Desahorro)		
	\$0	\$0
	0	0
	0	0
	0	0
	0	0
	\$0	\$0
	0	0
	0	0
	0	0
	\$0	\$0
	0	0
	\$105,384,971	\$92,182,623
	(9,711,742)	\$43,889,312

Bajo protesta de decir verdad declaramos que los Estados Financieros y sus Notas son razonablemente correctos y responsabilidad del emisor


Mtro. Aram Mario González Ramírez
Director General


Lic. Jorge Fernando Godínez Leal
Encargado de Dirección Administrativa

Informe de Avance de Gestión Financiera Primer Trimestre 2023

Informe de Avance de Gestión Financiera del Primer Trimestre del 2023 Estado de Situación Financiera Del 1 de Enero al 31 de Marzo de 2023 y 2022 (Pesos)

Colegio de Estudios Científicos y Tecnológicos del Estado de Nuevo León

Concepto	Primer Trim. 2023	Anual 2022	Concepto	Primer Trim. 2023	Anual 2022
ACTIVO			PASIVO		
Activo Circulante			Pasivo Circulante		
Efectivo y Equivalentes	41,189,595	42,984,671	Cuentas Por Pagar a Corto Plazo	146,648,229	163,077,284
Derechos a Recibir Efectivo y Equivalentes	171,192,137	171,271,060	Documentos por Pagar a Corto Plazo	0	0
Derechos a Recibir Bienes o Servicios	0	0	Porción a Corto Plazo de la Deuda Pública a Largo Plazo	0	0
Inventarios	0	0	Títulos y Valores a Corto Plazo	0	0
Almacenes	0	0	Pasivos Diferidos a Corto Plazo	0	0
Estimación por Pérdida o Deterioro de Activos Circulantes	(203,500)	(203,500)	Fondos y Bienes de Terceros en Garantía y/o Administración a Corto Plazo	0	0
Otros Activos Circulantes	197,700	197,700	Provisiones a Corto Plazo	19,911,035	2,468,724
Total de Activos Circulantes	\$212,375,932	\$214,249,931	Otros Pasivos a Corto Plazo	0	0
			Total de Pasivo Circulante	\$166,559,264	\$165,546,008
Activo No Circulante			Pasivo No Circulante		
Inversiones Financieras a Largo Plazo	0	0	Cuentas por Pagar a Largo Plazo	0	0
Derechos a Recibir Efectivo o Equivalentes a Largo Plazo	0	0	Documentos por Pagar a Largo Plazo	98,128	98,128
Bienes Inmuebles, Infraestructura y Construcciones en Proceso	554,222,814	554,222,814	Deuda Pública a Largo Plazo	0	0
Bienes Muebles	75,282,717	75,282,717	Pasivos Diferidos a Largo Plazo	0	0
Activos Intangibles	2,374,459	2,024,719	Fondos y Bienes de Terceros en Garantía y/o en Administración a Largo Plazo	69,861	69,144
Depreciación, Deterioro y Amortización Acumulada de Bienes	(125,170,003)	(116,326,787)	Provisiones a Largo Plazo	52,484,699	52,484,699
Activos Diferidos	0	0			
Estimación por Pérdida o Deterioro de Activos no Circulantes	0	0			
Otros Activos no Circulantes	0	0			

Informe de Avance de Gestión Financiera Primer Trimestre 2023



	\$606,709,987	\$515,203,463
Total de Activos no Circulantes		
Total de Pasivos No Circulantes	\$52,652,699	\$52,651,971
Total del Pasivo	\$219,211,963	\$218,197,979
HACIENDA PÚBLICA/PATRIMONIO		
Hacienda Pública/Patrimonio Contribuido	\$643,225,491	\$643,225,491
Aportaciones	296,648,523	296,648,523
Donaciones de Capital	0	0
Actualización de la Hacienda Pública/Patrimonio	346,576,968	346,576,968
Hacienda Pública/Patrimonio Generado	(143,381,524)	(131,970,076)
Resultados del Ejercicio (Ahorro / Desahorro)	(9,711,742)	(33,048,633)
Resultados de Ejercicios Anteriores	(135,139,039)	(100,420,699)
Revalúos	1,499,257	1,499,257
Reservas	0	0
Rectificaciones de Resultados de Ejercicios Anteriores	0	0
Exceso o Insuficiencia en la Actualización de La Hacienda Pública/Patrimonio	\$0	\$0
Resultado por Posición Monetaria	0	0
Resultado por Tenencia de Activos no Monetarios	0	0
Total Hacienda Pública/Patrimonio	\$499,873,967	\$511,255,415
Total del Activo	\$719,085,919	\$729,453,393
Total de Pasivo y Hacienda Pública/Patrimonio	\$719,085,919	\$729,453,393

Bajo protesta de decir verdad declaramos que los Estados Financieros y sus Notas son razonablemente correctos y responsabilidad del emisor.

Mtro. Aram Mario González Ramírez
Director General

Lic. Jorge Fernando Gutiérrez Leal
Encargado de Dirección Administrativa

Informe de Avance de Gestión Financiera Primer Trimestre 2023



Informe de Avance de Gestión Financiera del Primer Trimestre del 2023

Estado de Cambios en la Situación Financiera

Del 1 de Enero al 31 de Marzo de 2023 y 2022

(Pesos)

Colegio de Estudios Científicos y Tecnológicos del Estado de Nuevo León


Concepto	Origen	Aplicación	Concepto	Origen	Aplicación
ACTIVO	\$10,717,214	\$349,740	PASIVO	\$17,443,029	\$16,429,065
Activo Circulante	\$1,873,999	\$0	Pasivo Circulante	\$17,442,311	\$16,429,065
Efectivo y Equivalentes	1,795,076	0	Cuentas por Pagar a Corto Plazo	0	16,429,055
Derechos a Recibir Efectivo y Equivalentes	78,923	0	Documentos por Pagar a Corto Plazo	0	0
Derechos a Recibir Bienes o Servicios	0	0	Porción a Corto Plazo de la Deuda Pública a Largo Plazo	0	0
Inventarios	0	0	Títulos y Valores a Corto Plazo	0	0
Almacenes	0	0	Pasivos Diferidos a Corto Plazo	0	0
Estimación por Pérdida o Deterioro de Activos Circulantes	0	0	Fondos y Bienes de Terceros en Garantía y/o Administración a Corto Plazo	0	0
Otros Activos Circulantes	0	0	Provisiones a Corto Plazo	17,442,311	0
			Otros Pasivos a Corto Plazo	0	0
Activo No Circulante	\$8,843,215	\$349,740	Pasivo No Circulante	\$717	\$0
Inversiones Financieras a Largo Plazo	0	0	Cuentas por Pagar a Largo Plazo	0	0
Derechos a Recibir Efectivo o Equivalentes a Largo Plazo	0	0	Documentos por Pagar a Largo Plazo	0	0
Bienes Inmuebles, Infraestructura y Construcciones en Proceso	0	0	Deuda Pública a Largo Plazo	0	0
Bienes Muebles	0	0	Pasivos Diferidos a Largo Plazo	0	0
Activos Intangibles	0	0	Fondos y Bienes de Terceros en Garantía y/o en Administración a Largo Plazo	717	0
Depreciación, Deterioro y Amortización Acumulada de Bienes	0	349,740	Provisiones a Largo Plazo	0	0
Activos Diferidos	0	0	HACIENDA PÚBLICA/PATRIMONIO	\$0	\$0
Estimación por Pérdida o Deterioro de Activos no Circulantes	0	0	Hacienda Pública/ Patrimonio Contribuido	\$0	\$0
Otros Activos no Circulantes	0	0			

Informe de Avance de Gestión Financiera Primer Trimestre 2023



Aportaciones	0	0
Donaciones de Capital	0	0
Actualización de la Hacienda Pública/Patrimonio	0	0
Hacienda Pública/ Patrimonio Generado	\$0	\$11,331,448
Resultados del Ejercicio (Ahorro/Desahorro)	0	9,711,742
Resultados de Ejercicios Anteriores	0	1,669,706
Revalúos	0	0
Reservas	0	0
Rectificaciones de Resultados de Ejercicios Anteriores	0	0
Exceso o Insuficiencia en la Actualización de la Hacienda Pública/Patrimonio	\$0	\$0
Resultado por Posición Monetaria	0	0
Resultado por Tenencia de Activos no Monetarios	0	0

Bajo protesta de decir verdad declaramos que los Estados Financieros y sus Notas son razonablemente correctos y responsabilidad del emisor.


Mtro. Aram Mario González Ramírez
 Director General


Lic. Jorge Fernando Gutiérrez Leal
 Encargado de Dirección Administrativa

Informe de Avance de Gestión Financiera Primer Trimestre 2023

Informe de Avance de Gestión Financiera del Primer Trimestre del 2023

Estado Analítico del Activo

Del 1 de Enero al 31 de Marzo de 2023 y 2022

(Pesos)

Colegio de Estudios Científicos y Tecnológicos del Estado de Nuevo León

Concepto	Saldo Inicial 1	Cargos del Periodo 2	Abonos del Periodo 3	Saldo Final 4=(1+2-3)	Variación del Periodo (4-1)
ACTIVO	729,453,393	274,222,542	284,590,016	719,085,919	(10,367,474)
Activo Circulante	214,249,931	273,283,798	275,157,797	212,375,932	(1,873,999)
Efectivo y Equivalentes	42,984,671	273,217,817	275,012,893	41,189,595	(1,796,076)
Derechos a recibir Efectivo y Equivalentes	171,271,060	65,981	144,904	171,192,137	(78,923)
Derechos a Recibir Bienes o Servicios	0	0	0	0	0
Inventarios	0	0	0	0	0
Almacénes	0	0	0	0	0
Estimación por Pérdida o Deterioro de Activos Circulantes	(203,500)	0	0	(203,500)	0
Otros Activos Circulantes	197,700	0	0	197,700	0
Activo No Circulante	515,203,463	938,744	9,432,219	506,709,987	(8,493,475)
Inversiones Financieras a largo Plazo	0	0	0	0	0
Derechos a Recibir Efectivo o Equivalentes a Largo Plazo	0	0	0	0	0
Bienes Inmuebles Infraestructura y Construcciones en Proceso	554,222,814	0	0	554,222,814	0
Bienes Muebles	75,282,717	0	0	75,282,717	0
Activos Intangibles	2,024,719	349,740	0	2,374,459	349,740
Depreciación, Deterioro y Amortización Acumulada de Bienes	(116,326,787)	589,004	9,432,219	(125,170,003)	(8,843,215)
Activos Diferidos	0	0	0	0	0
Estimación por Pérdida o Deterioro de Activos no Circulantes	0	0	0	0	0
Otros Activos no Circulantes	0	0	0	0	0

Bajo protesta de decir verdad declaramos que los Estados Financieros y sus Notas son razonablemente correctos y responsabilidad del emisor.


Mtro. Aram Mario González Ramírez
Director General


Lic. Jorge Fernando Gutierrez Leal
Encargado de Dirección Administrativa

Informe de Avance de Gestión Financiera Primer Trimestre 2023



Informe de Avance de Gestión Financiera del Primer Trimestre del 2023
Estado Analítico de la Deuda y Otros Pasivos
Del 1 de Enero al 31 de Marzo de 2023 y 2022
Colegio de Estudios Científicos y Tecnológicos del Estado de Nuevo León

Denominación de las Deudas	Moneda de Contratación	Institución o País Acreedor	Saldo Inicial del Periodo	Saldo Final del Periodo
DEUDA PÚBLICA				
Corto Plazo				
Deuda Interna				
Instituciones de Crédito			0	0
Títulos y Valores:			0	0
Arendamientos Financieros			0	0
Deuda Externa				
Organismos Financieros Internacionales			0	0
Deuda Bilateral:			0	0
Títulos y Valores:			0	0
Arendamientos Financieros:			0	0
Subtotal a Corto Plazo			0	0
Largo Plazo:				
Deuda Interna				
Instituciones de Crédito			0	0
Títulos y Valores:			0	0
Arendamientos Financieros			0	0
Deuda Externa				
Organismos Financieros Internacionales			0	0
Deuda Bilateral:			0	0
Títulos y Valores:			0	0
Arendamientos Financieros:			0	0
Subtotal a Largo Plazo			0	0
Otros Pasivos:			218,197,979	219,211,953
Total Deuda y Otros Pasivos			218,197,979	219,211,953

Bajo protesta de decir verdad declaramos que los Estados Financieros y sus Notas son razonablemente correctos y responsabilidad del emisor.

[Firma]
 Mtro. Aram Mario González Ramírez
 Director General

[Firma]
 Lic. Jorge Fernando Gutierrez Leal
 Encargado de Dirección Administrativa

Informe de Avance de Gestión Financiera Primer Trimestre 2023

Informe de Avance de Gestión Financiera del Primer Trimestre del 2023

Estado de Variación en la Hacienda Pública

Del 1 de Enero al 31 de Marzo de 2023

(Pesos)

Colegio de Estudios Científicos y Tecnológicos del Estado de Nuevo León


Concepto	Hacienda Pública / Patrimonio Contribuido	Hacienda Pública/Patrimonio Generado de Ejercicios Anteriores	Hacienda Pública/Patrimonio Generado del Ejercicio	Ajustes por Cambios de Valor	Total
Rectificaciones de Resultados de Ejercicios Anteriores	0	0	0	0	0
Patrimonio Neto Inicial Ajustado del Ejercicio 2022	317,209,110	(116,545,382)	22,587,601	0	223,251,329
Aportaciones	0	0	0	0	0
Donaciones de Capital	0	0	0	0	0
Actualización de la Hacienda Pública/Patrimonio	326,016,381	0	0	0	326,016,381
Hacienda/Pública Patrimonio Generado Neto 2022	0	17,623,939	(55,636,234)	0	(38,012,295)
Resultados del Ejercicio (Ahorro/Desahorro)	0	0	(33,048,633)	0	(33,048,633)
Resultados de Ejercicios Anteriores	0	17,623,939	(22,587,601)	0	(4,963,662)
Revalúos	0	0	0	0	0
Reservas	0	0	0	0	0
Rectificaciones de Ejercicios Anteriores					
Exceso o Insuficiencia en la Actualización de la Hacienda Pública / Patrimonio Neto de 2022	0	0	0	0	0
Resultado de Posición Monetaria					
Resultado por Tenencia de Activos no Monetarios					

Informe de Avance de Gestión Financiera Primer Trimestre 2023



Hacienda Pública / Patrimonio Neto Final 2022	643,225,491	(98,921,443)	(33,048,633)	0	511,255,415
Cambios en la Hacienda Pública / Patrimonio Contribuido Neto de 2023	0	0	0	0	0
Aportaciones	0	0	0	0	0
Donaciones de Capital	0	0	0	0	0
Actualización de la Hacienda Pública/Patrimonio	0	0	0	0	0
Variaciones de la Hacienda Pública / Patrimonio Generado Neto de 2023	0	(34,718,340)	23,336,891	0	(11,381,448)
Resultados del Ejercicio (Ahorro/Desahorro)	0	0	(9,711,742)	0	(9,711,742)
Resultados de Ejercicios Anteriores	0	(34,718,340)	33,048,633	0	(1,669,706)
Revalúos	0	0	0	0	0
Reservas	0	0	0	0	0
Rectificaciones de Resultados de Ejercicios Anteriores					
Cambios en el Exceso e Insuficiencia en la Actualización de la Hacienda Pública / Patrimonio Beto de 2023					
Resultado de Posición Monetaria					
Resultado por Tenencia de Activos no Monetarios					
Hacienda Pública / Patrimonio Neto Final al 31 de Marzo de 2023	643,225,491	(133,639,782)	(9,711,742)	0	499,873,967

Bajo protesta de decir verdad declaramos que los Estados Financieros y sus Notas son razonablemente correctos y responsabilidad del emisor.


Mtro. Aram Mario González Ramírez
 Director General


Lic. Jorge Fernando Gutiérrez Leal
 Encargado de Dirección Administrativa

Informe de Avance de Gestión Financiera Primer Trimestre 2023

Informe de Avance de Gestión Financiera del Primer Trimestre del 2023

Estado de Flujos de Efectivo
Del 1 de Enero al 31 de Marzo de 2023 y 2022

(Pesos)

Colegio de Estudios Científicos y Tecnológicos del Estado de Nuevo León

Concepto	Primer Trim. 2023	Primer Trim. 2022	Concepto	Primer Trim. 2023	Primer Trim. 2022
Flujo de Efectivo de las Actividades de la Operación			Flujo de Efectivo de las Actividades de Inversión		
Origen			Origen		
Inpuestos	122,638,396	164,193,212	Bienes Inmuebles, Infraestructura y Construcciones en Proceso	0	0
Cuotas y Aportaciones de Seguridad Social	0	0	Bienes Muebles	0	0
Contribuciones de Mejoras	0	0	Otros Orígenes de Inversión	0	0
Derechos	0	0			
Productos de Tipo Corriente	245,298	37,610	Aplicación	349,740	1,177,400
Aprovechamientos de Tipo Corriente	0	0	Bienes Inmuebles, Infraestructura y Construcción en Proceso	0	0
Ingresos por Ventas de Bienes y Prestación de Servicios	25,831,487	14,500,080	Bienes Muebles	0	0
Participaciones, Aportaciones, Convenios, Incentivos Derivados de la	35,098,222	87,707,844			
Colaboración Fiscal y Fondos Distintos de Aportaciones.	35,098,222	33,826,402	Flujo Neto de Efectivo por Actividades de Inversión	349,740	1,177,400
Transferencias, Asignaciones, Subsidios, Subvenciones, Pensiones y Jubilaciones	26,365,167	28,121,276			
Otros Orígenes de Operación			Flujo Neto de Efectivo por las Actividades de Financiamiento	(349,740)	(1,177,400)
	122,414,026	135,027,134	Origen		
Aplicaciones	63,241,088	57,099,044	Endeudamiento Neto	0	141,503
Servicios Personales	451,247	1,133,846	Interno	0	0
Materiales y Suministros	16,007,109	5,407,212	Externo	0	0
Servicios Generales	0	0	Otros Orígenes de Financiamiento	0	141,503
Transferencias Internas y Asignaciones al Sector Público	0	0			
Transferencias al resto del Sector Público	0	0	Aplicación	1,669,706	0
Subsidios y Subvenciones	0	0	Servicio de la Deuda	0	0
Ayudas Sociales	0	0	Interno	0	0
Pensionales y Jubilaciones	0	0	Externo	0	0
Transferencias a Fideicomisos, Mandatos y Contratos Análogos	0	0	Otras Aplicaciones de Financiamiento	1,669,706	0
Transferencias a la Seguridad Social	0	0			
Donativos	0	0	Flujos Netos de Efectivo por Actividades de Financiamiento	(1,669,706)	141,503
Transferencias al Exterio	0	0			
Participaciones	0	0	Incremento/Disminución Neta en el Efectivo y Equivalente al Efectivo	(1,795,076)	28,130,181
Aportaciones	0	0	Efectivo y Equivalentes al Efectivo al Inicio del Ejercicio (1)	42,984,671	74,434,905
Convenios	0	0	Efectivo y Equivalentes al Efectivo al Final del Ejercicio (1)	41,189,595	102,565,086
Otras Aplicaciones de Operación	42,714,582	71,387,032			
Flujo neto de Efectivo por Actividades de Operación	224,371	29,166,078			

(1) El saldo de estas cuentas se tomará de la nota 1 de este mismo estado

Mtro. Aram Mario González Ramírez
Director General


Lic. Jorge Fernando Gutierrez Loal
Encargado de Dirección Administrativa

Informe de Pasivos Contingentes

Se tiene registrado contablemente provisiones de Prima de Antigüedad \$27,751,814.00 e Indemnizaciones \$24,732,885 para cumplir con la NIF D-3 Beneficios a los empleados y en cumplimiento a lo dispuesto por los artículos 46, fracción I, inciso d y 52 de la Ley General de Contabilidad Gubernamental.



Mtro. Aram Mario González Ramírez
Director General



Lic. Jorge Fernando Gutiérrez Leal
Encargado de Dirección Administrativa

INFORMACIÓN PRESUPUESTARIA.

Informe de Avance de Gestión Financiera Primer Trimestre 2023



Informe de Avance de Gestión Financiera del Primer Trimestre del 2023 Estado Analítico de Ingresos Del 1 de Enero al 31 de Marzo de 2023 y 2022 Colegio de Estudios Científicos y Tecnológicos del Estado de Nuevo León

Rubro de Ingresos	Ingresos					
	Estimado	Ampliaciones y Reducciones	Modificado	Devengado	Recaudado	Diferencia
Impuestos	1	2	3=1+2	4	5	(6=5-1)
	0	0	0	0	0	0
Cuotas y Aportaciones de Seguridad Social	0	0	0	0	0	0
	0	0	0	0	0	0
Contribuciones de Mejoras	0	0	0	0	0	0
	0	0	0	0	0	0
Derechos	0	0	0	0	0	0
	0	0	0	0	0	0
Productos	0	0	0	0	0	0
	0	0	0	0	0	0
Aprovechamientos	0	0	0	0	0	0
	0	0	0	0	0	0
Ingresos por Ventas de Bienes, Prestación de Servicios y otros Ingresos.	33,300,000	0	33,300,000	26,076,785	26,076,785	(7,223,215)
	0	0	0	35,098,222	35,098,222	35,098,222
Participaciones, Aportaciones, Convenios, Incentivos Derivados de la Colaboración Fiscal y Fondos Distintos de Aportaciones.	0	0	0	35,098,222	35,098,222	35,098,222
	0	0	0	0	0	0
Transferencias, Asignaciones, Subsidios, Subvenciones, pensiones y Jubilaciones.	0	0	0	0	0	0
	0	0	0	0	0	0
Ingresos Derivados de Financiamientos	0	0	0	0	0	0
	0	0	0	0	0	0
Total	33,300,000	0	33,300,000	96,273,229	96,273,229	62,973,229
Ingresos						
Estado Analítico de Ingresos por Fuente de Financiamiento	Estimado	Ampliaciones y Reducciones	Modificado	Devengado	Recaudado	Diferencia
	1	2	3=1+2	4	5	(6=5-1)
Ingresos del Poder Ejecutivo Federal o Estatal y de Municipios	0	0	0	0	0	0
	0	0	0	0	0	0
Impuestos	0	0	0	0	0	0
	0	0	0	0	0	0

Informe de Avance de Gestión Financiera Primer Trimestre 2023

Cuotas y Aportaciones de Seguridad Social					
Contribuciones de Mejoras	0	0	0	0	0
Derechos	0	0	0	0	0
Productos ¹	0	0	0	0	0
Aprovechamientos ²	0	0	0	0	0
Participaciones, Aportaciones, Convenios, Incentivos derivados de la Colaboración Fiscal y Fondos Distintos de Aportaciones	0	0	35,098,222	35,098,222	35,098,222
Transferencias, Asignaciones, Subsidios, Subvenciones, pensiones y Jubilaciones.	0	0	0	0	0
Ingresos de los Entes Públicos de los Poderes Legislativo y Judicial, de los Órganos Autónomos y del Sector Paraestatal o Premunicipal, así como de las Empresas Productivas del Estado.	0	0	0	0	0
Cuotas y Aportaciones de Seguridad Social	0	0	0	0	0
Productos ¹	0	0	0	0	0
Ingresos por Ventas de Bienes, Prestación de Servicios y Otros Ingresos ³	33,300,000	0	33,300,000	26,076,785	(7,223,215)
Transferencias, Asignaciones, Subsidios, Subvenciones, Pensiones y Jubilaciones.	0	0	0	35,098,222	35,098,222
Ingresos Derivados de Financiamientos	0	0	0	0	0
Ingresos Derivados de Financiamientos	0	0	0	0	0
Total	33,300,000	0	33,300,000	96,273,229	62,973,229

Informe de Avance de Gestión Financiera Primer Trimestre 2023



Informe de Avance de Gestión Financiera del Primer Trimestre del 2023 Colegio de Estudios Científicos y Tecnológicos del Estado de Nuevo León Estado Analítico del Ejercicio del Presupuesto de Egresos Clasificación Administrativa Del 1 de Enero al 31 de Marzo de 2023 y 2022

Concepto	Egresos					
	Aprobado (a)	Ampliaciones/ (Reducciones)	Modificado	Devengado	Pagado	Subejercicio (e)
I. Gasto No Etiquetado (I=A+B+C+D+E+F+G+H)	355,388,922	141,679,022	497,067,944	80,049,184	79,050,714	417,018,760
Colegio de Estudios Científicos y Tecnológicos del Estado de Nuevo León	355,388,922	141,679,022	497,067,944	80,049,184	79,050,714	417,018,760
Dependencia o Unidad Administrativa 2	-	-	0	-	-	0
Dependencia o Unidad Administrativa 3	-	-	0	-	-	0
Dependencia o Unidad Administrativa 4	-	-	0	-	-	0
Dependencia o Unidad Administrativa 5	-	-	0	-	-	0
Dependencia o Unidad Administrativa 6	-	-	0	-	-	0
Dependencia o Unidad Administrativa 7	-	-	0	-	-	0
Dependencia o Unidad Administrativa XXXX	-	-	0	-	-	0
II. Gasto Etiquetado (II=A+B+C+D+E+F+G+H)	0	0	0	0	0	0
Dependencia o Unidad Administrativa 1	-	-	0	-	-	0
Dependencia o Unidad Administrativa 2	-	-	0	-	-	0
Dependencia o Unidad Administrativa 3	-	-	0	-	-	0
Dependencia o Unidad Administrativa 4	-	-	0	-	-	0
Dependencia o Unidad Administrativa 5	-	-	0	-	-	0
Dependencia o Unidad Administrativa 6	-	-	0	-	-	0
Dependencia o Unidad Administrativa 7	-	-	0	-	-	0
Dependencia o Unidad Administrativa XXXX	-	-	0	-	-	0
III Total de Egresos (III=I+II)	355,388,922	141,679,022	497,067,944	80,049,184	79,050,714	417,018,760

Informe de Avance de Gestión Financiera Primer Trimestre 2023



Informe de Avance de Gestión Financiera del Primer Trimestre del 2023 Colegio de Estudios Científicos y Tecnológicos del Estado de Nuevo León Estado Analítico del Ejercicio del presupuesto de Egresos Clasificación por objeto del Gasto (capítulo y concepto)

(pesos)

Del 1 de Enero al 31 de Marzo de 2023 y 2022

Concepto	Aprobado 1	Ampliaciones/ (Reducciones) 2	Egresos Modificado 3=(1+2)	Devengado 4	Pagado 5	Subejercicio 6=(3-4)
Servicios Personales	321,223,678	124,840,002	446,063,681	63,241,088	63,241,088	382,822,592
Remuneraciones al personal de Carácter Permanente	167,946,604	81,088,211	249,034,815	43,878,616	43,878,616	205,156,199
Remuneraciones al personal de Carácter Transitorio	-	-	-	-	-	-
Remuneraciones Adicionales y Especiales	43,132,573	(725,410)	42,407,163	54,146	54,146	42,353,017
Seguridad Social	35,347,879	19,937,417	55,285,295	9,982,228	9,982,228	45,303,067
Otras prestaciones Sociales y Económicas	71,629,197	24,588,629	96,217,826	9,324,353	9,324,353	86,893,473
Provisiones	-	-	-	-	-	-
Pago de Estímulos al Servidor Público	3,167,425	(48,844)	3,118,581	1,746	1,746	3,116,835
Materiales y Suministros	5,566,311	2,045,627	7,611,938	451,247	451,247	7,160,691
Materiales de Administración, Emisión de Documentos y Artículos Oficiales	2,585,782	1,312,202	3,897,984	186,584	186,584	3,711,401
Alimentos y Utensilios	307,650	39,737	347,388	58,382	58,382	289,005
Materias Primas y materiales de Producción y Comercialización	-	-	-	-	-	-
Materiales y Artículos de Construcción y de Reparación	664,792	734,509	1,399,301	33,299	33,299	1,366,002
Productos Químicos, farmacéuticos y de Laboratorio	9,175	-	9,175	-	-	9,175
Combustibles, Lubricantes y Aditivos	478,907	143,022	621,929	160,781	160,781	461,148
Vestuario, Blancos, Prendas de Producción y Artículos Deportivos	301,534	-	301,534	-	-	301,534
Materiales y Suministros para Seguridad	-	-	-	-	-	-
Herramientas, Refacciones y Accesorios Menores	1,218,471	(183,844)	1,034,627	12,201	12,201	1,022,426
Servicios Generales	28,598,933	14,093,913	42,692,846	16,007,109	15,008,639	26,685,737
Servicios Básicos	2,079,781	535,725	2,615,506	771,041	771,041	1,844,466

Informe de Avance de Gestión Financiera Primer Trimestre 2023



Servicios de Arrendamiento	1,257,239	(143,218)	1,114,022	100,378	160,378	1,013,644
Servicios Profesionales, Científicos, Técnicos y Otros Servicios	6,144,774	3,318,818	9,463,592	3,592,411	3,592,411	5,871,180
Servicios Financieros, Bancarios y Comerciales	535,605	(45,157)	490,448	-	-	490,448
Servicios de Instalación, Reparación, Mantenimiento y Conservación	12,339,971	7,340,128	19,680,099	7,997,599	6,938,129	11,682,500
Servicios de Comunicación Social y Publicidad	2,859,893	(508,007)	2,351,886	-	-	2,351,886
Servicio de Traslado y Viáticos	841,702	(8,512)	833,190	69,885	69,885	763,305
Servicios Oficiales	903,226	3,745,959	4,649,185	3,400,065	3,400,065	1,249,120
Otros Servicios Generales	1,636,742	(141,822)	1,494,919	75,731	75,731	1,419,188
Total del Gasto Hoja 1	355,388,922	140,979,542	496,368,464	79,699,444	78,700,974	415,669,020

Informe de Avance de Gestión Financiera del Primer Trimestre del 2023

Colegio de Estudios Científicos y Tecnológicos del Estado de Nuevo León
Estado Analítico del Ejercicio del presupuesto de Egresos
Clasificación por objeto del Gasto (capítulo y concepto)

(pesos)

Del 1 de Enero al 31 de Marzo de 2023 y 2022

Concepto	Egresos					
	Aprobado 1	Ampliaciones/ (Reducciones) 2	Egresos Modificado 3=(1+2)	Devengado 4	Pagado 5	Subejercicio 6=(3-4)
Transferencias, Asignaciones, Subsidios y Otras Ayudas	-	-	-	-	-	-
Transferencias Internas y Asignaciones al Sector Público	-	-	-	-	-	-
Transferencias al Resto del Sector Público	-	-	-	-	-	-
Subsidios y Subvenciones	-	-	-	-	-	-
Ayudas Sociales	-	-	-	-	-	-
Pensiones y Jubilaciones	-	-	-	-	-	-

Informe de Avance de Gestión Financiera Primer Trimestre 2023

Transferencias a Fideicomisos, Mandatos y Análogos	-	-	-	-	-	-	-	-	-
Transferencias a la Seguridad Social	-	-	-	-	-	-	-	-	-
Donativos	-	-	-	-	-	-	-	-	-
Transferencias al Exterior	-	-	-	-	-	-	-	-	-
Bienes Muebles, Inmuebles e Intangibles	699,480	699,480	699,480	699,480	349,740	349,740	349,740	349,740	349,740
Mobiliario y Equipo de Administración	-	-	-	-	-	-	-	-	-
Mobiliario y Equipo Educativo y Recreativo	-	-	-	-	-	-	-	-	-
Equipo e Instrumental Médico y de Laboratorio	-	-	-	-	-	-	-	-	-
Vehículos y Equipo de Transporte	-	-	-	-	-	-	-	-	-
Equipo de Defensa y Seguridad	-	-	-	-	-	-	-	-	-
Maquinaria, Otros Equipos y Herramientas	-	-	-	-	-	-	-	-	-
Activos Biológicos	-	-	-	-	-	-	-	-	-
Bienes Inmuebles	-	-	-	-	-	-	-	-	-
Activos Intangibles	699,480	699,480	699,480	699,480	349,740	349,740	349,740	349,740	349,740
Inversión Pública	-	-	-	-	-	-	-	-	-
Obra Pública en Bienes de Dominio Público	-	-	-	-	-	-	-	-	-
Obra Pública en Bienes Propios	-	-	-	-	-	-	-	-	-
Proyectos Productivos y Acciones de Fomento	-	-	-	-	-	-	-	-	-
Total del Gasto Hoja 1+2	355,388,922	141,679,022	497,067,944	80,049,184	79,050,714	417,018,760	79,050,714	417,018,760	417,018,760

Informe de Avance de Gestión Financiera del Primer Trimestre del 2023

Colegio de Estudios Científicos y Tecnológicos del Estado de Nuevo León

Estado Analítico del Ejercicio del presupuesto de Egresos

Clasificación por objeto del Gasto (capítulo y concepto)

(pesos)

Del 1 de Enero al 31 de Marzo de 2023 y 2022

Informe de Avance de Gestión Financiera Primer Trimestre 2023



Concepto	Egresos					
	Aprobado 1	Ampliaciones/ Reducciones/ 2	Egresos Modificado 3=(1+2)	Devengado 4	Pagado 5	Subejercicio 6=(3-4)
Inversiones Financieras y Otras Provisiones	-	-	-	-	-	-
Inversiones para el Fomento de Actividades Productivas	-	-	-	-	-	-
Acciones y Participaciones de Capital	-	-	-	-	-	-
Compra de Títulos y Valores	-	-	-	-	-	-
Concesión de Préstamos	-	-	-	-	-	-
Inversiones en Fideicomiso, Mandatos y Otros Análogos:	-	-	-	-	-	-
Otras Inversiones Financieras	-	-	-	-	-	-
Provisiones para Contingencias y otras Erogaciones Especiales	-	-	-	-	-	-
Participaciones y Aportaciones	-	-	-	-	-	-
Participaciones	-	-	-	-	-	-
Aportaciones	-	-	-	-	-	-
Convenios	-	-	-	-	-	-
Deuda Pública	-	-	-	-	-	-
Amortización de la Deuda Pública	-	-	-	-	-	-
Intereses de la Deuda Pública	-	-	-	-	-	-
Comisión de la Deuda Pública	-	-	-	-	-	-
Gastos de la deuda Pública	-	-	-	-	-	-
Costo por Coberturas	-	-	-	-	-	-
Apoyos Financieros	-	-	-	-	-	-
Adeudos de Ejercicios Fiscales Anteriores (Adefas)	-	-	-	-	-	-
Total del Gasto Hoja 1+2+3	355,388,922	141,679,022	497,067,944	80,049,184	79,050,714	417,018,750

Informe de Avance de Gestión Financiera Primer Trimestre 2023



Informe de Avance de Gestión Financiera del Primer Trimestre del 2023						
Colegio de Estudios Científicos y Tecnológicos del Estado de Nuevo León						
Estado Analítico del Ejercicio del Presupuesto de Egresos						
Clasificación Económica (por Tipo de Gasto)						
Del 1 de Enero al 31 de Marzo de 2023						
Concepto	Egresos					
	Aprobado 1	Ampliaciones/ (Reducciones) 2	Egresos Modificado 3=(1+2)	Devengado 4	Pagado 5	Subejercicio 6=(3-4)
Gasto Corriente	355,388,922	141,679,022	497,067,943.9	80,049,184	79,050,714	417,018,759.9
Gasto de Capital	-	-	0	-	-	0
Amortización de la Deuda y Disminución de Pasivos	-	-	0	-	-	0
Pensiones y Jubilaciones	-	-	0	-	-	0
Participaciones	-	-	0	-	-	0
Total del Gasto	355,388,922	141,679,022	497,067,944	80,049,184	79,050,714	417,018,760

Informe de Avance de Gestión Financiera Primer Trimestre 2023



Informe de Avance de Gestión Financiera del Primer Trimestre del 2023 Colegio de Estudios Científicos y Tecnológicos del Estado de Nuevo León Estado Analítico del Ejercicio del Presupuesto de Egresos Clasificación Funcional (Finalidad y Función) Del 1 de Enero al 31 de Marzo de 2023

	Egresos					
	Aprobado 1	Ampliaciones/ Reducciones) 2	Egresos Modificado 3=(1+2)	Devengado 4	Pagado 5	Subejercicio 6=(3-4)
Concpto						
Gobierno						
Legislación						
Justicia						
Coordinación Política de Gobierno						
Relaciones Exteriores						
Asuntos Financieros y Hacendarios						
Seguridad Nacional						
Asuntos de Orden Público y Seguridad Interior						
Otros Servicios Generales						
Desarrollo Social	355,388,922	141,579,022	497,067,944	80,049,184	79,050,714	417,018,760
Protección Ambiental						
Vivienda y Servicios de la Comunidad						
Salud						
Recreación Cultura y otras Manifestaciones Sociales						
Educación	355,388,922	141,679,022	497,067,944	80,049,184	79,050,714	417,018,760
Protección Social						
Otros Asuntos Sociales						
Desarrollo Económico						

Informe de Avance de Gestión Financiera Primer Trimestre 2023

Asuntos Económicos, Comerciales y Laborales en General								
Agropecuaria, Silvicultura, Pesca y Caza								
Combustibles y Energía								
Minería, Manufacturas y Construcción								
Transporte								
Comunicaciones								
Turismo								
Ciencia, Tecnología e Innovación								
Otras Industrias y otros Asuntos Económicos								
Otras no Clasificadas en Funciones Anteriores								
Transacciones de la Deuda Pública/Costo Financiero de la Deuda								
Transferencias y Aportaciones entre Diferentes Niveles y Ordenes de Gobierno								
Saneamiento del Sistema Financiero								
Adeudos de Ejercicios Fiscales Anteriores								
Total del Gasto	355,388,922	141,679,022	497,067,944	80,049,184	79,050,714	417,018,760		

Informe de Avance de Gestión Financiera Primer Trimestre 2023



Informe de Avance de Gestión Financiera del Primer Trimestre del 2023
Colegio de Estudios Científicos y Tecnológicos del Estado de Nuevo León
Endeudamiento Neto
Del 1 de Enero al 31 de Marzo de 2023

Identificación del Crédito o Instrumento	Colocación		Amortización		Endeudamiento neto C=A-B
	A	B	A	B	
Créditos Bancarios					
Total de Créditos Bancarios	0	0	0	0	0
Otros Instrumentos de Deuda					
Total de Otros Instrumentos de Deuda	0	0	0	0	0
TOTAL	0	0	0	0	0



Informe de Avance de Gestión Financiera Primer Trimestre 2023

Informe de Avance de Gestión Financiera del Primer Trimestre del 2023 Colegio de Estudios Científicos y Tecnológicos del Estado de Nuevo León Intereses de la Deuda Del 1 de Enero al 31 de Marzo de 2023			
Identificación del Crédito o Instrumento		Devengados	Pagados
Créditos Bancarios			
Total de Intereses de Créditos Bancarios		0	0
Otros Instrumentos de Deuda			
Total de Intereses de Otros Instrumentos de Deuda		0	0
TOTAL		0	0

Informe de Avance de Gestión Financiera Primer Trimestre 2023



Informe de Avance de Gestión Financiera del Primer Trimestre del 2023 Colegio de Estudios Científicos y Tecnológicos del Estado de Nuevo León Indicadores de Postura Fiscal Del 1 de Enero al 31 de Marzo de 2023

Concepto	Estimado	Devengado	Pagado 3
I. Ingresos Presupuestarios (1=1+2)	33,300,000	96,273,229	96,273,229
1. Ingresos del Gobierno Entidad Federativa 1	0	0	0
2. Ingresos Sector Paraestatal 1	33,300,000	96,273,229	96,273,229
II. Egresos Presupuestarios (II=3+4)	497,067,944	80,049,184	79,050,714
3. Egresos del Gobierno de la Entidad Federativa 2	0	0	0
4. Egresos del Sector Paraestatal 1	497,067,944	80,049,184	79,050,714
III. Balance presupuestario (Superavit o Déficit) (III=I-II)	(463,767,944)	16,224,045	17,222,515
Concepto	Estimado	Devengado	Pagado 3
III. Balance presupuestario (Superavit o Déficit)	(463,767,944)	16,224,045	17,222,515
IV. Intereses, Comisiones y Gastos de Deuda	0	0	0
V. Balance Primario (Superavit o Déficit) (V=III-IV)	(463,767,944)	16,224,045	17,222,515
Concepto	Estimado	Devengado	Pagado 3
A. Financiamiento	0	0	0
B. Amortización de la Deuda	0	0	0
C. Endeudamiento ó desendeudamiento (C=A-B)	0	0	0

- 1 Los Ingresos que se presentan son los ingresos presupuestarios totales sin incluir ingresos por financiamiento. Los Ingresos del Gobierno de la Entidad Federativa corresponden a los del Poder Ejecutivo, Legislativo Judicial y Autónomos.
- 2 Los egresos que se presentan son los egresos presupuestarios totales sin incluir los egresos por amortización. Los egresos del Gobierno de la Entidad Federativa corresponden a los del Poder Ejecutivo, Legislativo, Judicial y órganos Autónomos.
- 3 Para Ingresos se reportan los ingresos recaudados; para egresos se reportan los egresos pagados.

INFORMACIÓN PROGRAMÁTICA.

Informe de Avance de Gestión Financiera Primer Trimestre 2023



Informe de Avance de Gestión Financiera del Primer Trimestre del 2023 Gastos por Categoría Programática Del 1 de Enero al 31 de Marzo de 2023 y 2022 Colegio de Estudios Científicos y Tecnológicos del Estado de Nuevo León

Concepto	Egresos					
	Aprobado	Ampliaciones/ (Reducciones)	Egresos Modificado	Devengado	Pagado	Subejercicio
1	2	3 = (1+2)	4	5	6 = (3 - 4)	
Programas						
Subsidios: Sector Social y Privado o Entidades Federativas y Municipios	355,388,922	141,679,022	497,067,944	80,049,184	79,050,714	417,018,760
Sujetos o Reglas de Operación	-	-	-	-	-	-
Otros Subsidios	-	-	-	-	-	-
Desempeño de las Funciones	355,388,922	141,679,022	497,067,944	80,049,184	79,050,714	417,018,760
Prestación de Servicios Públicos	355,388,922	141,679,022	497,067,944	80,049,184	79,050,714	417,018,760
Provisión de Bienes Públicos	-	-	-	-	-	-
Planeación, seguimiento y evaluación políticas públicas	-	-	-	-	-	-
Promoción y fomento	-	-	-	-	-	-
Regulación y supervisión	-	-	-	-	-	-
Funciones de las Fuerzas Armadas (Únicamente Gobierno Federal)	-	-	-	-	-	-
Específicos	-	-	-	-	-	-
Proyectos de Inversión	-	-	-	-	-	-
Administrativos y de Apoyo	0	0	0	0	0	0
Apoyo al proceso presupuestario y para mejorar la eficiencia Institucional	-	-	-	-	-	-
Apoyo a la función pública y al mejoramiento de la gestión	-	-	-	-	-	-
Operaciones ajenas	-	-	-	-	-	-

Informe de Avance de Gestión Financiera Primer Trimestre 2023

Compromisos	0	0	0	0	0	0	0	0
Obligaciones de cumplimiento de resolución Jurisdiccional	-	-	-	-	-	-	-	-
Desastres Naturales	-	-	-	-	-	-	-	-
Obligaciones	0	0	0	0	0	0	0	0
Pensiones y jubilaciones	-	-	-	-	-	-	-	-
Aportaciones a la seguridad social	-	-	-	-	-	-	-	-
Aportaciones a fondos de estabilización	-	-	-	-	-	-	-	-
Aportaciones a fondos de inversión y restructura de pensiones	-	-	-	-	-	-	-	-
Programas de Gasto Federalizado (Gobierno Federal)	-	-	-	-	-	-	-	-
Gasto Federalizado	-	-	-	-	-	-	-	-
Participaciones a entidades federativas y municipios	-	-	-	-	-	-	-	-
Costo financiero, deuda o apoyo de deudores y ahorradores de la banca	-	-	-	-	-	-	-	-
Adeudos de ejercicios fiscales anteriores	-	-	-	-	-	-	-	-
Total del Gasto	355,388,922	141,679,022	497,067,944	80,049,184	79,050,714	417,018,760		

Informe de Avance de Gestión Financiera Primer Trimestre 2023



GOBIERNO DEL ESTADO DE NUEVO LEÓN
SECRETARÍA DE FINANZAS Y TESORERÍA GENERAL DEL ESTADO
RESUMEN EJECUTIVO DE RESULTADOS
PRIMER TRIMESTRE 2023

VALORES NOMINALES PRESUPUESTADOS

EROGO V	1,407,000,244.00
AVANCE TRIMESTRE	1,407,000,244.00
AVANCE PORCENTAJE	100.00%

CLASIFICACIÓN NOMINAL

OTROS	1,407,000,244.00
-------	------------------

RESUMEN EJECUTIVO DE RESULTADOS
 OBJETIVO: MONITOREAR EL AVANCE DE LA EJECUCIÓN DEL PRESUPUESTO DE INGRESOS Y EGRESOS DEL ESTADO DE NUEVO LEÓN.
 OBJETIVO GENERAL: MONITOREAR EL AVANCE DE LA EJECUCIÓN DEL PRESUPUESTO DE INGRESOS Y EGRESOS DEL ESTADO DE NUEVO LEÓN.
 OBJETIVO ESPECÍFICO: MONITOREAR EL AVANCE DE LA EJECUCIÓN DEL PRESUPUESTO DE INGRESOS Y EGRESOS DEL ESTADO DE NUEVO LEÓN.
 OBJETIVO OPERATIVO: MONITOREAR EL AVANCE DE LA EJECUCIÓN DEL PRESUPUESTO DE INGRESOS Y EGRESOS DEL ESTADO DE NUEVO LEÓN.
 OBJETIVO RESULTADO: MONITOREAR EL AVANCE DE LA EJECUCIÓN DEL PRESUPUESTO DE INGRESOS Y EGRESOS DEL ESTADO DE NUEVO LEÓN.
 OBJETIVO IMPACTO: MONITOREAR EL AVANCE DE LA EJECUCIÓN DEL PRESUPUESTO DE INGRESOS Y EGRESOS DEL ESTADO DE NUEVO LEÓN.

MATRIZ DE INDICADORES PARA RESULTADOS 2023

INDICADOR	UNIDAD DE MEDIDA	VALOR OBJETIVO	AVANCE					INDICADOR DE RESULTADO	INDICADOR DE IMPACTO													
			2023	2022	2021	2020	2019															
PROFESIONALES C1. SERVICIO DE ENSEÑANZA BÁSICA C2. SERVICIO DE ENSEÑANZA MEDIA C3. SERVICIO DE ENSEÑANZA SUPERIOR C4. SERVICIO DE INVESTIGACIÓN CIENTÍFICA Y TECNOLÓGICA	VALOR DE INGRESOS EN DÍGITOS PLANEACIÓN CENTRAL INGRESOS DE ALUMNOS QUE INGRESAN AL SISTEMA DE ENSEÑANZA BÁSICA INGRESOS DE ALUMNOS QUE INGRESAN AL SISTEMA DE ENSEÑANZA MEDIA INGRESOS DE ALUMNOS QUE INGRESAN AL SISTEMA DE ENSEÑANZA SUPERIOR INGRESOS DE ALUMNOS QUE INGRESAN AL SISTEMA DE INVESTIGACIÓN CIENTÍFICA Y TECNOLÓGICA	13,800,000,000.00 10,000,000,000.00 10,000,000,000.00 10,000,000,000.00	521	480	521	480	521	480	521	480	521	480	521	480	521	480	521	480				
			521	480	521	480	521	480	521	480	521	480	521	480	521	480	521	480	521	480		
			521	480	521	480	521	480	521	480	521	480	521	480	521	480	521	480	521	480	521	480
			521	480	521	480	521	480	521	480	521	480	521	480	521	480	521	480	521	480	521	480
CONTRATOS C5. SERVICIOS DE ENSEÑANZA BÁSICA C6. SERVICIOS DE ENSEÑANZA MEDIA C7. SERVICIOS DE ENSEÑANZA SUPERIOR C8. SERVICIOS DE INVESTIGACIÓN CIENTÍFICA Y TECNOLÓGICA	VALOR DE INGRESOS EN DÍGITOS PLANEACIÓN CENTRAL INGRESOS DE ALUMNOS QUE INGRESAN AL SISTEMA DE ENSEÑANZA BÁSICA INGRESOS DE ALUMNOS QUE INGRESAN AL SISTEMA DE ENSEÑANZA MEDIA INGRESOS DE ALUMNOS QUE INGRESAN AL SISTEMA DE ENSEÑANZA SUPERIOR INGRESOS DE ALUMNOS QUE INGRESAN AL SISTEMA DE INVESTIGACIÓN CIENTÍFICA Y TECNOLÓGICA	10,000,000,000.00 10,000,000,000.00 10,000,000,000.00 10,000,000,000.00	10,000,000,000.00	10,000,000,000.00	10,000,000,000.00	10,000,000,000.00	10,000,000,000.00	10,000,000,000.00	10,000,000,000.00	10,000,000,000.00	10,000,000,000.00	10,000,000,000.00	10,000,000,000.00	10,000,000,000.00	10,000,000,000.00	10,000,000,000.00	10,000,000,000.00	10,000,000,000.00	10,000,000,000.00	10,000,000,000.00		
			10,000,000,000.00	10,000,000,000.00	10,000,000,000.00	10,000,000,000.00	10,000,000,000.00	10,000,000,000.00	10,000,000,000.00	10,000,000,000.00	10,000,000,000.00	10,000,000,000.00	10,000,000,000.00	10,000,000,000.00	10,000,000,000.00	10,000,000,000.00	10,000,000,000.00	10,000,000,000.00	10,000,000,000.00	10,000,000,000.00	10,000,000,000.00	10,000,000,000.00
			10,000,000,000.00	10,000,000,000.00	10,000,000,000.00	10,000,000,000.00	10,000,000,000.00	10,000,000,000.00	10,000,000,000.00	10,000,000,000.00	10,000,000,000.00	10,000,000,000.00	10,000,000,000.00	10,000,000,000.00	10,000,000,000.00	10,000,000,000.00	10,000,000,000.00	10,000,000,000.00	10,000,000,000.00	10,000,000,000.00	10,000,000,000.00	10,000,000,000.00
			10,000,000,000.00	10,000,000,000.00	10,000,000,000.00	10,000,000,000.00	10,000,000,000.00	10,000,000,000.00	10,000,000,000.00	10,000,000,000.00	10,000,000,000.00	10,000,000,000.00	10,000,000,000.00	10,000,000,000.00	10,000,000,000.00	10,000,000,000.00	10,000,000,000.00	10,000,000,000.00	10,000,000,000.00	10,000,000,000.00	10,000,000,000.00	10,000,000,000.00

Informe de Avance de Gestión Financiera Primer Trimestre 2023



C1. SERVICIO DE EDUCACIÓN MEDIA SUPERIOR OTORGADO	ACT. REALIZACIÓN DEL REGISTRO DE INSCRIPCIÓN Y RENSCRIPCIÓN DE LIBROS	PORCENTAJE DE INSCRIPCIÓN Y RENSCRIPCIÓN REALIZADAS	CANTIDAD DE ALUMNOS INSCRITOS Y RENSCRITOS / CANTIDAD DE ALUMNOS PROGRAMADOS A INSCRIBIR Y RENSCRIBIR *100	TRIMESTRAL	100.00	100.00	100.00	100.00	100.00	LISTA DE ALUMNOS REOS DE LOS PLANTELES VIAJANDES POR SERVICIOS ESCOLARES DE LA DIRECCIÓN ACADÉMICA, DOCUMENTO ESPECIAL DE EXTRAMACIÓN DE MATRÍCULA POR PLANTEL	LOS ALUMNOS ASISTEN A INSCRIBIRSE Y RENSCRIBIRSE
ACTIVIDADES (Procesos)	ASCI. ASIGNACIÓN DE CARGA ACADÉMICA AL DOCENTE	PORCENTAJE DE DOCENTES CON CARGA ACADÉMICA	(DOCENTES CON CARGA ACADÉMICA ASIGNADA / TOTAL DE DOCENTES DEL CECYTEL) *100	TRIMESTRAL	100.00	100.00	100.00	100.00	100.00	FORMATOS DE DISTRIBUCIÓN DE LA CARGA ACADÉMICA AUTORIZADA POR LA DIRECCIÓN ACADÉMICA	LOS ALUMNOS ASISTEN A INSCRIBIRSE Y RENSCRIBIRSE
	ASCI. ASIGNACIÓN DE GRUPOS POR GRUPO ACADÉMICO Y CARRERA	PORCENTAJE DE GRUPOS POR GRUPO ACADÉMICO Y CARRERA ASIGNADOS	(CANTIDAD DE GRUPOS ASIGNADOS / CANTIDAD DE GRUPOS PROGRAMADOS) *100	TRIMESTRAL	100.00	100.00	100.00	100.00	100.00	OPCO DE ASIGNACIÓN DE GRUPOS POR PARTE DE LA DIRECCIÓN DE PLANEACIÓN, OPCO SOLICITUD DE GRUPOS POR PLANTEL	LOS ALUMNOS ASISTEN A INSCRIBIRSE Y RENSCRIBIRSE
C2. MATERIAL DIDÁCTICO ENTREGADO	ACT. REALIZACIÓN DE REVISIÓN FINAL DE ACADÉMICAS PARA REVISIÓN Y ELABORACIÓN DE LIBROS	PORCENTAJE DE MATERIAL A ELABORAR PARA EL SUPLENTE	(TOTAL DE MATERIAL ELABORADO (LIBROS / TOTAL DE MATERIAL REQUERIDO A ELABORAR (LIBROS)) *100	TRIMESTRAL	100.00	100.00	100.00	100.00	100.00	BITÁCORAS DEL DEPARTAMENTO DE PLANES Y PROGRAMAS (ACTAS) / DIRECCIÓN ACADÉMICA	LOS ALUMNOS ASISTEN A CLASES
ACTIVIDADES (Procesos)	ACT. REALIZACIÓN DE SEGUIMIENTO DE ACERDOS TOMADOS EN LA REUNIÓN DE ACADÉMICAS ESTATALES	PORCENTAJE DE CUMPLIMIENTO DE ACERDOS	(TOTAL DE ACERDOS CUMPLIDOS / TOTAL DE ACERDOS TOMADOS) *100	TRIMESTRAL	100.00	100.00	100.00	100.00	100.00	REPORTE DEL DEPARTAMENTO DE PLANES Y PROGRAMAS (ACTAS) / DIRECCIÓN ACADÉMICA	LAS CONDICIONES DE SEGURIDAD Y SALUD SON ESTABLES
	ACT. RECOLECCIÓN DE MATERIAL DIDÁCTICO ELABORADO (MANUALES Y BANCOS DE REACTIVOS)	PORCENTAJE DE MATERIAL DIDÁCTICO ELABORADO (MANUALES Y BANCOS DE REACTIVOS)	(TOTAL DE MATERIAL DIDÁCTICO (MANUALES Y EXAMENES) ELABORADO / TOTAL DE MATERIAL DIDÁCTICO PROGRAMADO) *100	TRIMESTRAL	100.00	100.00	100.00	100.00	100.00	REPORTE DEL DEPARTAMENTO DE PLANES Y PROGRAMAS (ACTAS) / DIRECCIÓN ACADÉMICA	LAS CONDICIONES DE SALUD, CLIMÁTICAS Y ECONÓMICAS SON ESTABLES
	ACT. RECEPCIÓN DE FORMATO DE LIBROS, MANUALES Y EXAMENES	PORCENTAJE DE LIBROS CON FORMATO	(LIBROS, MANUALES Y EXAMENES CON FORMATO RECIBIDOS / TOTAL DE LIBROS, MANUALES Y EXAMENES CON FORMATO) *100	TRIMESTRAL	100.00	100.00	100.00	100.00	100.00	REPORTE DEL DEPARTAMENTO DE PLANES Y PROGRAMAS (ACTAS) / DIRECCIÓN ACADÉMICA	LAS CONDICIONES DE SALUD, CLIMÁTICAS Y ECONÓMICAS SON ESTABLES
	ACT. IMPRESIÓN DE LIBROS	PORCENTAJE DE LIBROS IMPRESOS	(LIBROS IMPRESOS / LIBROS SOLICITADOS A IMPRIMIR) *100	TRIMESTRAL	100.00	100.00	100.00	100.00	100.00	REPORTE DEL DEPARTAMENTO DE PLANES Y PROGRAMAS (ACTAS) / DIRECCIÓN ACADÉMICA	DE CUENTA CON LOS LIBROS IMPRESOS
C3. TUTORÍAS DIRIGIDAS	ACT. IMPLEMENTACIÓN DE PROGRAMAS DE TUTORÍAS	PORCENTAJE DE PLANTELES CON PROGRAMAS DE TUTORÍAS	(PLANTELES CON PROGRAMAS DE TUTORÍAS / PLANTELES DEL CECYTEL) *100	TRIMESTRAL	100.00	100.00	100.00	100.00	100.00	BITÁCORAS DEL DEPARTAMENTO DE PLANES Y PROGRAMAS (INFORMES) / DIRECCIÓN ACADÉMICA	LOS ALUMNOS ASISTEN A LAS TUTORÍAS
ACTIVIDADES (Procesos)	ACT. ASIGNACIÓN DE DOCENTES PARA COBRIR EL PROGRAMA DE TUTORÍAS	PORCENTAJE DE DOCENTES ASIGNADOS DEL PROGRAMA DE TUTORÍAS	(DOCENTES DEL CECYTEL CON PROGRAMAS DE TUTORÍAS / DOCENTES DEL CECYTEL) *100	TRIMESTRAL	100.00	100.00	100.00	100.00	100.00	REGISTROS DEL DEPARTAMENTO DE PLANES Y PROGRAMAS (ACTA) / DIRECCIÓN ACADÉMICA	LOS ALUMNOS SE INTERESAN EN LAS TUTORÍAS Y LAS CONDICIONES DE SALUD SON ESTABLES
C4. ORIENTACIÓN VOCACIONAL DIRIGIDA	ACT. DETECCIÓN DE ALUMNOS CON PROBLEMAS ACADÉMICOS Y PSICOSOCIALES, ORIENTACIÓN EDUCATIVA	PORCENTAJE DE ALUMNOS DETECTADOS CON PROBLEMAS PSICOSOCIALES	(TOTAL DE ALUMNOS DETECTADOS CON PROBLEMAS PSICOSOCIALES / TOTAL DE ALUMNOS DEL CECYTEL) *100	TRIMESTRAL	100.00	100.00	100.00	100.00	100.00	REGISTROS DEL DEPARTAMENTO DE PLANES Y PROGRAMAS (INFORMES) / DIRECCIÓN ACADÉMICA	LOS ALUMNOS ASISTEN A LA ORIENTACIÓN VOCACIONAL DIRIGIDA
ACTIVIDADES (Procesos)	ACT. REALIZACIÓN DE SEGUIMIENTO DE ALUMNOS EN PROBLEMAS, RESORTE ORIENTACIÓN EDUCATIVA	PORCENTAJE DE ALUMNOS CON CAMBIO FAVORABLE EN COMPORTAMIENTO	(TOTAL DE ALUMNOS CON CAMBIO FAVORABLE / TOTAL DE ALUMNOS ATRIBUIDOS DEL PROGRAMA DE TUTORÍAS) *100	TRIMESTRAL	100.00	100.00	100.00	100.00	100.00	REGISTROS DEL DEPARTAMENTO DE PLANES Y PROGRAMAS (INFORMES) / DIRECCIÓN ACADÉMICA	LOS ALUMNOS ASISTEN A LA ORIENTACIÓN VOCACIONAL DIRIGIDA

Informe de Avance de Gestión Financiera Primer Trimestre 2023



05. BIENES CULTURALES, TECNOLÓGICOS Y OTROS BIENES BIENALES																				
ACTIVIDADES (Procesos)	ACT. BIRN DE CONVOCATORIA BIRNAL	PORCENTAJE DE CONVOCATORIAS BIRNALES	(CONVOCATORIAS BIRNALES / CONVOCATORIAS PROGRAMADAS AL AÑO) * 100	TRIMESTRAL	100.00	100.00														
	ACT. REGISTRO DE BIRNALES PARTICIPANTES	PORCENTAJE DE BIRNALES PARTICIPANTES	(NÚMERO DE BIRNALES PARTICIPANTES / BIRNALES CONVOCADAS) * 100	TRIMESTRAL	94.12	82.35														
06. PRÁCTICAS PROFESIONALES BIENALES																				
ACTIVIDADES (Procesos)	ACT. RECEPCIÓN DE SOLICITUDES DE ESTUDIANTES POR PARTE DE LAS BIRNAS	PORCENTAJE DE ESTUDIANTES SOLICITADOS POR LAS BIRNAS	(NÚMERO DE ESTUDIANTES SOLICITADOS POR LAS BIRNAS / TOTAL DE ALUMNOS DE LOS SEMESTRES CUARTO Y QUINTO DEL BICHALENTO TÉCNICO) * 100	TRIMESTRAL	90.00	35.81														
	ACT. BIRNADO CONVOCATORIAS PARA LA REALIZACIÓN DE PRÁCTICAS PROFESIONALES	PORCENTAJE DE CONVOCATORIAS BIRNALES	(CONVOCATORIAS BIRNALES / CONVOCATORIAS PROGRAMADAS AL AÑO) * 100	TRIMESTRAL	100.00	103.00														
ACTIVIDADES (Procesos)	ACT. RECEPCIÓN DE SOLICITUDES DE ESTUDIANTES DE 5º Y 6º SEMESTRE DE GESTIÓN PARA LA REALIZACIÓN DE LAS PRÁCTICAS PROFESIONALES	PORCENTAJE DE ESTUDIANTES SOLICITADOS POR LAS BIRNAS	(NÚMERO DE ESTUDIANTES QUE SOLICITAN SUS PRÁCTICAS PROFESIONALES / TOTAL DE ALUMNOS DE LOS SEMESTRES CUARTO Y QUINTO DEL BICHALENTO TÉCNICO) * 100	TRIMESTRAL	100.00	35.81														
	ACT. FINAL DE COMERCIO DE CALIFICACIÓN BIRNAL - CECITE	PORCENTAJE DE ESTUDIANTES COMERCIALES	(NÚMERO DE ESTUDIANTES COMERCIALES / NÚMERO DE ESTUDIANTES ELIGIBLES) * 100	TRIMESTRAL	90.00	35.81														
07. OBRAS DE BIENES																				
08. OBRAS DE BIENES																				
09. OBRAS DE BIENES																				
10. OBRAS DE BIENES																				
11. OBRAS DE BIENES																				
12. OBRAS DE BIENES																				
13. OBRAS DE BIENES																				
14. OBRAS DE BIENES																				
15. OBRAS DE BIENES																				
16. OBRAS DE BIENES																				
17. OBRAS DE BIENES																				
18. OBRAS DE BIENES																				
19. OBRAS DE BIENES																				
20. OBRAS DE BIENES																				
21. OBRAS DE BIENES																				
22. OBRAS DE BIENES																				
23. OBRAS DE BIENES																				
24. OBRAS DE BIENES																				
25. OBRAS DE BIENES																				
26. OBRAS DE BIENES																				
27. OBRAS DE BIENES																				
28. OBRAS DE BIENES																				
29. OBRAS DE BIENES																				
30. OBRAS DE BIENES																				
31. OBRAS DE BIENES																				
32. OBRAS DE BIENES																				
33. OBRAS DE BIENES																				
34. OBRAS DE BIENES																				
35. OBRAS DE BIENES																				
36. OBRAS DE BIENES																				
37. OBRAS DE BIENES																				
38. OBRAS DE BIENES																				
39. OBRAS DE BIENES																				
40. OBRAS DE BIENES																				
41. OBRAS DE BIENES																				
42. OBRAS DE BIENES																				
43. OBRAS DE BIENES																				
44. OBRAS DE BIENES																				
45. OBRAS DE BIENES																				
46. OBRAS DE BIENES																				
47. OBRAS DE BIENES																				
48. OBRAS DE BIENES																				
49. OBRAS DE BIENES																				
50. OBRAS DE BIENES																				
51. OBRAS DE BIENES																				
52. OBRAS DE BIENES																				
53. OBRAS DE BIENES																				
54. OBRAS DE BIENES																				
55. OBRAS DE BIENES																				
56. OBRAS DE BIENES																				
57. OBRAS DE BIENES																				
58. OBRAS DE BIENES																				
59. OBRAS DE BIENES																				
60. OBRAS DE BIENES																				
61. OBRAS DE BIENES																				
62. OBRAS DE BIENES																				
63. OBRAS DE BIENES																				
64. OBRAS DE BIENES																				
65. OBRAS DE BIENES																				
66. OBRAS DE BIENES																				
67. OBRAS DE BIENES																				
68. OBRAS DE BIENES																				
69. OBRAS DE BIENES																				
70. OBRAS DE BIENES																				
71. OBRAS DE BIENES																				
72. OBRAS DE BIENES																				
73. OBRAS DE BIENES																				
74. OBRAS DE BIENES																				
75. OBRAS DE BIENES																				
76. OBRAS DE BIENES																				
77. OBRAS DE BIENES																				
78. OBRAS DE BIENES																				
79. OBRAS DE BIENES																				
80. OBRAS DE BIENES																				
81. OBRAS DE BIENES																				
82. OBRAS DE BIENES																				
83. OBRAS DE BIENES																				
84. OBRAS DE BIENES																				
85. OBRAS DE BIENES																				
86. OBRAS DE BIENES																				
87. OBRAS DE BIENES																				
88. OBRAS DE BIENES																				
89. OBRAS DE BIENES																				
90. OBRAS DE BIENES																				
91. OBRAS DE BIENES																				
92. OBRAS DE BIENES																				
93. OBRAS DE BIENES																				
94. OBRAS DE BIENES																				
95. OBRAS DE BIENES																				
96. OBRAS DE BIENES																				
97. OBRAS DE BIENES																				
98. OBRAS DE BIENES																				
99. OBRAS DE BIENES																				
100. OBRAS DE BIENES																				



ANEXOS.

Informe de Avance de Gestión Financiera Primer Trimestre 2023



Informe de Avance de Gestión Financiera del Primer Trimestre del 2023 Relación de Bienes Muebles que Componen el Patrimonio al 31 de Marzo de 2023 (Pesos) Colegio de Estudios Científicos y Tecnológicos del Estado de Nuevo León		
Código	Descripción del Bien Mueble	Valor en Libros
Nota.- Se anexa CD y archivo PDF incluyendo todos los activos.		

Informe de Avance de Gestión Financiera del Primer Trimestre del 2023 Relación de Bienes Inmuebles que Componen el Patrimonio al 31 de Marzo 2023 (Pesos) Colegio de Estudios Científicos y Tecnológicos del Estado de Nuevo León		
Código	Descripción del Bien Inmueble	Valor en Libros
Nota.- Se anexa CD y archivo PDF incluyendo todos los activos.		

Informe de Avance de Gestión Financiera Primer Trimestre 2023

Informe de Avance de Gestión Financiera del Primer Trimestre del 2023			
Relación de cuentas bancarias productivas específicas al 31 de Marzo de 2023			
Colegio de Estudios Científicos y Tecnológicos del Estado de Nuevo León			
Fondo, Programa o Convenio	Datos de la Cuenta Bancaria		
	Institución Bancaria	Número de Cuenta	Clave Interbancaria
BANORTE APORTACION ESTATAL 2023 CONCENTRADORA	BANORTE	1214023889	072 580012140238896
BANORTE APORTACION ESTATAL 2023 CAPITULO 1000	BANORTE	1214035136	072 580012140351362
BANORTE APORTACION ESTATAL 2023 CAPITULO 2000 Y 3000	BANORTE	1214035378	072 580012140353784
BANORTE RECURSO CON PARTICIPACION FEDERAL ESTATAL	BANORTE	1214031101	072 580012140311014
BANORTE APORTACION FEDERAL 2023 CONCENTRADORA	BANORTE	1214034746	072 580012140347460
BANORTE APORTACION FEDERAL 2023 CAPITULO 1000	BANORTE	1214035538	072 580012140355384
BANORTE APORTACION FEDERAL 2023 CAPITULO 2000 Y 3000	BANORTE	1214034988	072 580012140349882
BANORTE INGRESOS PROPIOS	BANORTE	0220942846	072 580002209428450
BANORTE NOMINA ESTATAL/FEDERAL	BANORTE	0061373758	072 580000513737583
BANORTE BECAS ESCOLARES INGRESOS PROPIOS	BANORTE	1171381927	072 580011713819274
HSBC APORTACION FEDERAL 2017 FEDERAL	HSBC	4059363616	021 580040593635153

Informe de Avance de Gestión Financiera Primer Trimestre 2023



Formato 6 a)

Colegio de Estudios Científicos y Tecnológicos del Estado de Nuevo León Informe de Avance de Gestión Financiera del Primer Trimestre del 2023 Estado Analítico del Ejercicio del presupuesto de Egresos Clasificación por objeto del Gasto (capítulo y Concepto)

Del 1 de Enero al 31 de Marzo de 2023
(pesos)

Concepto	Egresos						Subejercicio (e)
	Aprobado (d)	Ampliaciones/ (Reducciones)	Egresos Modificado	Devengado	Pagado		
I. Gasto No Etiquetado (= A+B+C+D+E+F+G+H+I)	366,388,922	144,679,022	497,067,944	80,049,184	79,050,714	417,018,760	
A. Servicios Personales (A=a1+a2+a3+a4+a5+a6+a7)	321,223,678	124,840,002	446,063,681	63,241,088	63,241,088	382,822,692	
a1) Remuneraciones al personal de Carácter Permanente	167,946,604	61,088,211	249,034,815	43,878,616	43,878,616	205,156,199	
a2) Remuneraciones al personal de Carácter Transitorio	-	-	-	-	-	-	
a3) Remuneraciones Adicionales y Especiales	43,132,573	(725,410)	42,407,163	54,146	54,146	42,353,017	
a4) Seguridad Social	35,347,879	19,937,417	55,285,295	9,962,228	9,962,228	45,303,067	
a5) Otras prestaciones Sociales y Económicas	71,629,197	24,588,629	96,217,826	9,324,353	9,324,353	86,893,473	
a6) Previsiones	-	-	-	-	-	-	
a7) Pago de Estímulos al Servidor Público	3,167,425	(48,844)	3,118,581	1,746	1,746	3,116,835	
B. Materiales y Suministros (B=b1+b2+b3+b4+b5+b6+b7+b8+b9)	6,566,311	2,045,627	7,611,938	461,247	461,247	7,160,691	
b1) Materiales de Administración, Emisión de Documentos y Artículos Oficiales	2,565,762	1,312,202	3,897,964	186,584	186,584	3,711,401	
b2) Alimentos y Utensilios	307,650	39,737	347,388	58,382	58,382	289,005	
b3) Materias Primas y materiales de Producción y Comercialización	-	-	-	-	-	-	
b4) Materiales y Artículos de Construcción y de Reparación	664,792	734,509	1,399,301	33,299	33,299	1,366,002	

Informe de Avance de Gestión Financiera Primer Trimestre 2023

b5) Productos Químicos, Farmacéuticos y de Laboratorio	9,175	-	9,175	-	-	-	9,175
b6) Combustibles, Lubrificantes y Aditivos	478,907	143,022	621,929	160,781	160,781	160,781	461,148
b7) Vestuario, Blancos, Prendas de Producción y Artículos Deportivos	301,534	-	301,534	-	-	-	301,534
b8) Materiales y Suministros para Seguridad	-	-	-	-	-	-	-
b9) Herramientas, Relaciones y Accesorios Menores	1,218,471	(183,844)	1,034,627	12,201	12,201	12,201	1,022,426
C. Servicios Generales (C=c1+c2+c3+c4+c5+c6+c7+c8+c9)	28,598,933	14,093,913	42,692,846	16,007,109	15,008,639	15,008,639	26,885,737
c1) Servicios Básicos	2,079,781	535,725	2,615,506	771,041	771,041	771,041	1,844,466
c2) Servicios de Arrendamiento	1,257,239	(143,218)	1,114,022	100,378	100,378	100,378	1,013,644
c3) Servicios Profesionales, Científicos, Técnicos y Otros Servicios	6,144,774	3,318,818	9,463,592	3,592,411	3,592,411	3,592,411	5,871,180
c4) Servicios Financieros, Bancarios y Comerciales	535,605	(45,157)	490,448	-	-	-	490,448
c5) Servicios de Instalación, Reparación, Mantenimiento y Conservación	12,339,971	7,340,128	19,680,099	7,997,599	6,999,129	6,999,129	11,682,500
c6) Servicios de Comunicación Social y Publicidad	2,859,893	(508,007)	2,351,886	-	-	-	2,351,886
c7) Servicio de Traslado y Viáticos	841,702	(8,512)	833,190	69,885	69,885	69,885	763,305
c8) Servicios Oficiales	903,226	3,745,959	4,649,185	3,400,065	3,400,065	3,400,065	1,249,120
c9) Otros Servicios Generales	1,636,742	(141,822)	1,494,919	75,731	75,731	75,731	1,419,188
D. Transferencias, Asignaciones, Subsidios y Otras Ayudas (D=d1+d2+d3+d4+d5+d6+d7+d8+d9)	0	0	0	0	0	0	0
d1) Transferencias Internas y Asignaciones al Sector Público	-	-	-	-	-	-	-
d2) Transferencias al Resto del Sector Público	-	-	-	-	-	-	-
d3) Subsidios y Subvenciones	-	-	-	-	-	-	-
d4) Ayudas Sociales	-	-	-	-	-	-	-
d5) Pensiones y Jubilaciones	-	-	-	-	-	-	-
d6) Transferencias a Fideicomisos, Mandatos y Otros Análogos	-	-	-	-	-	-	-
d7) Transferencias a la Seguridad Social	-	-	-	-	-	-	-
d8) Donativos	-	-	-	-	-	-	-
d9) Transferencias al Exterior	-	-	-	-	-	-	-

Informe de Avance de Gestión Financiera Primer Trimestre 2023



E. Bienes Muebles, Inmuebles e Intangibles	-	699,480	699,480	349,740	349,740	349,740	-
(E=e1+e2+e3+e4+e5+e6+e7+e8+e9)	-	-	-	-	-	-	-
e1) Mobiliario y Equipo de Administración	-	-	-	-	-	-	-
e2) Mobiliario y Equipo Educativo y Recreativo	-	-	-	-	-	-	-
e3) Equipo e Instrumental Médico y de Laboratorio	-	-	-	-	-	-	-
e4) Vehículos y Equipo de Transporte	-	-	-	-	-	-	-
e5) Equipo de Defensa y Seguridad	-	-	-	-	-	-	-
e6) Maquinaria, Otros Equipos y Herramientas	-	-	-	-	-	-	-
e7) Activos Biológicos	-	-	-	-	-	-	-
e8) Bienes Inmuebles	-	-	-	-	-	-	-
e9) Activos Intangibles	-	699,480	699,480	349,740	349,740	349,740	349,740
F. Inversión Pública (F=f1+f2+f3)	0	0	0	0	0	0	0
f1) Obra Pública en Bienes de Dominio Público	-	-	-	-	-	-	-
f2) Obra Pública en Bienes Propios	-	-	-	-	-	-	-
f3) Proyectos Productivos y Acciones de Fomento	-	-	-	-	-	-	-
G. Inversiones Financieras y Otras Provisiones (G=g1+g2+g3+g4+g5+g6+g7)	0	0	0	0	0	0	0
g1) Inversiones para el Fomento de Actividades Productivas	-	-	-	-	-	-	-
g2) Acciones y Participaciones de Capital	-	-	-	-	-	-	-
g3) Compra de Títulos y Valores	-	-	-	-	-	-	-
g4) Concesión de Préstamos	-	-	-	-	-	-	-
g5) Inversiones en Fideicomiso y Mandatos	-	-	-	-	-	-	-
g6) Otras Inversiones Financieras	-	-	-	-	-	-	-
g7) Provisiones para Contingencias y otras Erogaciones Especiales	-	-	-	-	-	-	-
H. Participaciones y Aportaciones (H=h1+h2+h3)	0	0	0	0	0	0	0
h1) Participaciones	-	-	-	-	-	-	-
h2) Aportaciones	-	-	-	-	-	-	-

Informe de Avance de Gestión Financiera Primer Trimestre 2023



h3) Convenios	-	-	-	-	-	-	-	-	-
I. Deuda Pública	0	0	0	0	0	0	0	0	0
11) Amortización de la Deuda Pública	-	-	-	-	-	-	-	-	-
12) Intereses de la Deuda Pública	-	-	-	-	-	-	-	-	-
13) Comisión de la Deuda Pública	-	-	-	-	-	-	-	-	-
14) Gastos de la deuda Pública	-	-	-	-	-	-	-	-	-
15) Costo por Coberturas	-	-	-	-	-	-	-	-	-
16) Apoyos Financieros	-	-	-	-	-	-	-	-	-
17) Adeudos de Ejercicios Fiscales Anteriores (Adefas)	-	-	-	-	-	-	-	-	-
I. Gasto Etiquetado (I= A+B+C+D+E+F+G+H+I)	0	0	0	0	0	0	0	0	0
A. Servicios Personales (A=a1+a2+a3+a4+a5+a6+a7)	0	0	0	0	0	0	0	0	0
a1) Remuneraciones al personal de Carácter Permanente	-	-	-	-	-	-	-	-	-
a2) Remuneraciones al personal de Carácter Transitorio	-	-	-	-	-	-	-	-	-
a3) Remuneraciones Adicionales y Especiales	-	-	-	-	-	-	-	-	-
a4) Seguridad Social	-	-	-	-	-	-	-	-	-
a5) Otras prestaciones Sociales y Económicas	-	-	-	-	-	-	-	-	-
a6) Previsiones	-	-	-	-	-	-	-	-	-
a7) Pago de Estímulos al Servidor Público	-	-	-	-	-	-	-	-	-
B. Materiales y Suministros (B=b1+b2+b3+b4+b5+b6+b7+b8+b9)	0	0	0	0	0	0	0	0	0
b1) Materiales de Administración, Emisión de Documentos y Artículos Oficiales	-	-	-	-	-	-	-	-	-
Alimentos y Utensilios	-	-	-	-	-	-	-	-	-
b3) Materias Primas y materiales de Producción y Comercialización	-	-	-	-	-	-	-	-	-
b4) Materiales y Artículos de Construcción y de Reparación	-	-	-	-	-	-	-	-	-
b5) Productos Químicos, Farmacéuticos y de Laboratorio	-	-	-	-	-	-	-	-	-
b6) Combustibles, Lubrificantes y Aditivos	-	-	-	-	-	-	-	-	-
b7) Vestuario, Blancos, Prendas de Producción y Artículos Deportivos	-	-	-	-	-	-	-	-	-

Informe de Avance de Gestión Financiera Primer Trimestre 2023



b8) Materiales y Suministros para Seguridad	-	-	-	-	-	-	-	-	-
b9) Herramientas, Refacciones y Accesorios Menores	-	-	-	-	-	-	-	-	-
C. Servicios Generales (C=c1+c2+c3+c4+c5+c6+c7+c8+c9)	0	0	0	0	0	0	0	0	0
c1) Servicios Básicos	-	-	-	-	-	-	-	-	-
c2) Servicios de Arrendamiento	-	-	-	-	-	-	-	-	-
c3) Servicios Profesionales, Científicos, Técnicos y Otros Servicios	-	-	-	-	-	-	-	-	-
c4) Servicios Financieros, Bancarios y Comerciales	-	-	-	-	-	-	-	-	-
c5) Servicios de Instalación, Reparación, Mantenimiento y Conservación	-	-	-	-	-	-	-	-	-
c6) Servicios de Comunicación Social y Publicidad	-	-	-	-	-	-	-	-	-
c7) Servicio de Traslado y Viajes	-	-	-	-	-	-	-	-	-
c8) Servicios Oficiales	-	-	-	-	-	-	-	-	-
c9) Otros Servicios Generales	-	-	-	-	-	-	-	-	-
D. Transferencias, Asignaciones, Subsidios y Otras Ayudas (D=d1+d2+d3+d4+d5+d6+d7+d8+d9)	0	0	0	0	0	0	0	0	0
d1) Transferencias Internas y Asignaciones al Sector Público	-	-	-	-	-	-	-	-	-
d2) Transferencias al Resto del Sector Público	-	-	-	-	-	-	-	-	-
d3) Subsidios y Subvenciones	-	-	-	-	-	-	-	-	-
d4) Ayudas Sociales	-	-	-	-	-	-	-	-	-
d5) Pensiones y Jubilaciones	-	-	-	-	-	-	-	-	-
d6) Transferencias a Fideicomisos, Mandatos y Otros Análogos	-	-	-	-	-	-	-	-	-
d7) Transferencias a la Seguridad Social	-	-	-	-	-	-	-	-	-
d8) Donativos	-	-	-	-	-	-	-	-	-
d9) Transferencias al Exterior	-	-	-	-	-	-	-	-	-
E. Bienes Muebles, Inmuebles e Intangibles (E=e1+e2+e3+e4+e5+e6+e7+e8+e9)	0	0	0	0	0	0	0	0	0
e1) Mobiliario y Equipo de Administración	-	-	-	-	-	-	-	-	-

Informe de Avance de Gestión Financiera Primer Trimestre 2023

e2) Mobiliario y Equipo Educativo y Recreativo	-	-	-	-	-	-	-	-	-
e3) Equipo e Instrumental Médico y de Laboratorio	-	-	-	-	-	-	-	-	-
e4) Vehículos y Equipo de Transporte	-	-	-	-	-	-	-	-	-
e5) Equipo de Defensa y Seguridad	-	-	-	-	-	-	-	-	-
e6) Maquinaria, Otros Equipos y Herramientas	-	-	-	-	-	-	-	-	-
e7) Activos Biológicos	-	-	-	-	-	-	-	-	-
e8) Bienes Inmuebles	-	-	-	-	-	-	-	-	-
e9) Activos Intangibles	-	-	-	-	-	-	-	-	-
F. Inversión Pública (F=f1+f2+f3)	0	0	0	0	0	0	0	0	0
f1) Obra Pública en Bienes de Dominio Público	-	-	-	-	-	-	-	-	-
f2) Obra Pública en Bienes Propios	-	-	-	-	-	-	-	-	-
f3) Proyectos Productivos y Acciones de Fomento	-	-	-	-	-	-	-	-	-
G. Inversiones Financieras y Otras Provisiones (G=g1+g2+g3+g4+g5+g6+g7)	0	0	0	0	0	0	0	0	0
g1) Inversiones para el Fomento de Actividades Productivas	-	-	-	-	-	-	-	-	-
g2) Acciones y Participaciones de Capital	-	-	-	-	-	-	-	-	-
g3) Compra de Títulos y Valores	-	-	-	-	-	-	-	-	-
g4) Concesión de Préstamos	-	-	-	-	-	-	-	-	-
g5) Inversiones en Fideicomiso y Mandatos	-	-	-	-	-	-	-	-	-
g6) Otras Inversiones Financieras	-	-	-	-	-	-	-	-	-
g7) Provisiones para Contingencias y otras Erogaciones Especiales	-	-	-	-	-	-	-	-	-
H. Participaciones y Aportaciones (H=h1+h2+h3)	0	0	0	0	0	0	0	0	0
h1) Participaciones	-	-	-	-	-	-	-	-	-
h2) Aportaciones	-	-	-	-	-	-	-	-	-
h3) Convenios	-	-	-	-	-	-	-	-	-
I. Deuda Pública	0	0	0	0	0	0	0	0	0
i1) Amortización de la Deuda Pública	-	-	-	-	-	-	-	-	-

Informe de Avance de Gestión Financiera Primer Trimestre 2023



12) Intereses de la Deuda Pública	-	-	-	-	-	-
13) Comisión de la Deuda Pública	-	-	-	-	-	-
14) Gastos de la deuda Pública	-	-	-	-	-	-
15) Costo por Coberturas	-	-	-	-	-	-
16) Apoyos Financieros	-	-	-	-	-	-
17) Adeudos de Ejercicios Fiscales Anteriores (Adelfas)	-	-	-	-	-	-
III. Total Egresos III=(I+II)	355,388,922	141,679,022	497,067,944	80,049,184	79,050,714	417,018,760

Informe de Avance de Gestión Financiera Primer Trimestre 2023

Desc. Origen de Recurso	Desc. Proyecto	Capítulo	Desc. Capítulo	Aprobado	Modificado	Precomprometido	Comprometido	Devengado	Ejercido	Pagado
Ingreso Propio	Atención a la Demanda, Cobertura y Equidad	1000	SERVICIOS PERSONALES	\$ 56,649.99	\$ 129,514.27	\$ -	\$ 129,514.27	\$ 129,514.27	\$ 129,514.27	\$ 129,514.27
Ingreso Propio	Atención a la Demanda, Cobertura y Equidad	2000	MATERIALES Y SUMINISTROS	\$ -	\$ -	\$ -	\$ -	\$ -	\$ -	\$ -
Ingreso Propio	Atención a la Demanda, Cobertura y Equidad	3000	SERVICIOS GENERALES	\$ 1,681,050.02	\$ 297,207.44	\$ 1,978,857.46	\$ 1,978,857.46	\$ 1,978,857.46	\$ 1,978,857.46	\$ 1,978,857.46
Ingreso Propio	Fortalecimiento en Infraestructura y Equipamiento	2000	MATERIALES Y SUMINISTROS	\$ 701,195.00	\$ 584,001.87	\$ -	\$ -	\$ -	\$ -	\$ -
Ingreso Propio	Fortalecimiento en Infraestructura y Equipamiento	3000	SERVICIOS GENERALES	\$ 5,482,706.10	\$ 2,725,863.44	\$ 7,695,600.34	\$ 7,695,600.34	\$ 7,028,784.64	\$ 7,028,784.64	\$ 6,030,314.64
Ingreso Propio	Educación Integral e Inclusiva	2000	MATERIALES Y SUMINISTROS	\$ 135,574.97	\$ -	\$ -	\$ -	\$ -	\$ -	\$ -
Ingreso Propio	Educación Integral e Inclusiva	3000	SERVICIOS GENERALES	\$ 445,850.02	\$ 445,850.02	\$ -	\$ -	\$ -	\$ -	\$ -
Ingreso Propio	Gobernanza, Gestión Estratégica e Innovación	3000	SERVICIOS GENERALES	\$ 1,850,000.00	\$ 1,850,000.00	\$ -	\$ -	\$ -	\$ -	\$ -
Ingreso Propio	Gestión Administrativa	1000	SERVICIOS PERSONALES	\$ 16,329,661.47	\$ 4,051,706.46	\$ 7,469.30	\$ 1,157,469.30	\$ 1,157,469.30	\$ 1,157,469.30	\$ 1,157,469.30
Ingreso Propio	Gestión Administrativa	2000	MATERIALES Y SUMINISTROS	\$ 1,306,580.03	\$ 645,089.13	\$ 815,837.91	\$ 79,437.32	\$ 79,437.32	\$ 79,437.32	\$ 79,437.32
Ingreso Propio	Gestión Administrativa	3000	SERVICIOS GENERALES	\$ 9,039,793.89	\$ 1,495,257.42	\$ 6,065,517.45	\$ 6,314,470.66	\$ 5,733,723.00	\$ 5,733,723.00	\$ 5,733,723.00
Ingreso Propio	Gestión Administrativa	5000	BIENES MUEBLES, INMUEBLES E INTANGIBLES	\$ -	\$ 699,480.00	\$ 699,480.00	\$ 699,480.00	\$ 349,740.00	\$ 349,740.00	\$ 349,740.00
Federal	Atención a la Demanda, Cobertura y Equidad	1000	SERVICIOS PERSONALES	\$ 96,912,519.67	\$ 2,380,463.99	\$ -	\$ -	\$ 20,065,159.11	\$ 20,065,159.11	\$ 20,065,159.11
Federal	Atención a la Demanda, Cobertura y Equidad	2000	MATERIALES Y SUMINISTROS	\$ 52,847.92	\$ -	\$ -	\$ -	\$ -	\$ -	\$ -
Federal	Atención a la Demanda, Cobertura y Equidad	3000	SERVICIOS GENERALES	\$ 41,560.01	\$ -	\$ -	\$ -	\$ -	\$ -	\$ -
Federal	Educación Pertinente y de Excelencia	1000	SERVICIOS PERSONALES	\$ 626,368.27	\$ 671,488.38	\$ -	\$ 407,389.50	\$ 407,389.50	\$ 407,389.50	\$ 407,389.50
Federal	Revalorización y Desarrollo Profesional Docente	1000	SERVICIOS PERSONALES	\$ 375,234.57	\$ -	\$ -	\$ -	\$ -	\$ -	\$ -
Federal	Fortalecimiento en Infraestructura y Equipamiento	1000	SERVICIOS PERSONALES	\$ 852,530.71	\$ 219,467.08	\$ -	\$ 293,668.76	\$ 293,668.76	\$ 293,668.76	\$ 293,668.76
Federal	Fortalecimiento en Infraestructura y Equipamiento	2000	MATERIALES Y SUMINISTROS	\$ 297,333.71	\$ 105,794.17	\$ -	\$ -	\$ -	\$ -	\$ -
Federal	Fortalecimiento en Infraestructura y Equipamiento	3000	SERVICIOS GENERALES	\$ 2,471,281.80	\$ 65,092.98	\$ -	\$ -	\$ -	\$ -	\$ -
Federal	Educación Integral e Inclusiva	1000	SERVICIOS PERSONALES	\$ 287,766.62	\$ 419,306.89	\$ -	\$ 192,927.72	\$ 192,927.72	\$ 192,927.72	\$ 192,927.72
Federal	Educación Integral e Inclusiva	2000	MATERIALES Y SUMINISTROS	\$ 29,759.02	\$ -	\$ -	\$ -	\$ -	\$ -	\$ -
Federal	Educación Integral e Inclusiva	3000	SERVICIOS GENERALES	\$ 339,406.82	\$ -	\$ -	\$ -	\$ -	\$ -	\$ -
Federal	Gobernanza, Gestión Estratégica e Innovación	1000	SERVICIOS PERSONALES	\$ 461,567.76	\$ 116,612.48	\$ -	\$ 47,006.18	\$ 47,006.18	\$ 47,006.18	\$ 47,006.18
Federal	Gobernanza, Gestión Estratégica e Innovación	2000	MATERIALES Y SUMINISTROS	\$ 7,439.78	\$ -	\$ -	\$ -	\$ -	\$ -	\$ -
Federal	Gobernanza, Gestión Estratégica e Innovación	3000	SERVICIOS GENERALES	\$ 769,630.02	\$ 83,649.81	\$ -	\$ -	\$ -	\$ -	\$ -
Federal	Gestión Administrativa	1000	SERVICIOS PERSONALES	\$ 53,261,213.48	\$ 5,568,586.94	\$ -	\$ 5,285,957.66	\$ 5,285,957.66	\$ 5,285,957.66	\$ 5,285,957.66
Federal	Gestión Administrativa	2000	MATERIALES Y SUMINISTROS	\$ 2,160,094.79	\$ 134,463.81	\$ 1,273,598.43	\$ 1,092,232.43	\$ 218,985.90	\$ 218,985.90	\$ 218,985.90
Federal	Gestión Administrativa	3000	SERVICIOS GENERALES	\$ 4,074,421.10	\$ 120,073.15	\$ 1,149,549.62	\$ 983,184.68	\$ 718,165.08	\$ 718,165.08	\$ 714,105.08
Estatal	Atención a la Demanda, Cobertura y Equidad	1000	SERVICIOS PERSONALES	\$ 95,845,186.09	\$ 655,986.09	\$ -	\$ -	\$ 23,641,344.59	\$ 23,641,344.59	\$ 23,641,344.59
Estatal	Atención a la Demanda, Cobertura y Equidad	2000	MATERIALES Y SUMINISTROS	\$ 16,498.09	\$ -	\$ -	\$ -	\$ -	\$ -	\$ -
Estatal	Atención a la Demanda, Cobertura y Equidad	3000	SERVICIOS GENERALES	\$ 12,974.21	\$ -	\$ -	\$ -	\$ -	\$ -	\$ -
Estatal	Educación Pertinente y de Excelencia	1000	SERVICIOS PERSONALES	\$ 626,368.27	\$ 1,672,496.53	\$ -	\$ 824,893.36	\$ 824,893.36	\$ 824,893.36	\$ 824,893.36
Estatal	Educación Pertinente y de Excelencia	2000	MATERIALES Y SUMINISTROS	\$ 12,013.16	\$ -	\$ -	\$ -	\$ -	\$ -	\$ -
Estatal	Educación Pertinente y de Excelencia	3000	SERVICIOS GENERALES	\$ 375,234.57	\$ 262,365.33	\$ -	\$ -	\$ -	\$ -	\$ -
Estatal	Revalorización y Desarrollo Profesional Docente	1000	SERVICIOS PERSONALES	\$ 12,013.16	\$ -	\$ -	\$ -	\$ -	\$ -	\$ -
Estatal	Revalorización y Desarrollo Profesional Docente	2000	MATERIALES Y SUMINISTROS	\$ 852,530.71	\$ 1,481,121.30	\$ -	\$ 973,826.39	\$ 973,826.39	\$ 973,826.39	\$ 973,826.39
Estatal	Revalorización y Desarrollo Profesional Docente	3000	SERVICIOS GENERALES	\$ 92,821.74	\$ 11,505.50	\$ -	\$ -	\$ -	\$ -	\$ -
Estatal	Fortalecimiento en Infraestructura y Equipamiento	1000	SERVICIOS PERSONALES	\$ 701,809.08	\$ 619,727.79	\$ -	\$ -	\$ -	\$ -	\$ -
Estatal	Fortalecimiento en Infraestructura y Equipamiento	2000	MATERIALES Y SUMINISTROS	\$ 287,766.62	\$ 743,691.12	\$ -	\$ 459,937.76	\$ 459,937.76	\$ 459,937.76	\$ 459,937.76
Estatal	Fortalecimiento en Infraestructura y Equipamiento	3000	SERVICIOS GENERALES	\$ 9,290.19	\$ -	\$ -	\$ -	\$ -	\$ -	\$ -
Estatal	Educación Integral e Inclusiva	1000	SERVICIOS PERSONALES	\$ 105,956.11	\$ 56,457.01	\$ -	\$ -	\$ -	\$ -	\$ -
Estatal	Educación Integral e Inclusiva	2000	MATERIALES Y SUMINISTROS	\$ 461,567.76	\$ 158,013.48	\$ -	\$ 133,373.68	\$ 133,373.68	\$ 133,373.68	\$ 133,373.68
Estatal	Educación Integral e Inclusiva	3000	SERVICIOS GENERALES	\$ 2,322.54	\$ -	\$ -	\$ -	\$ -	\$ -	\$ -
Estatal	Gobernanza, Gestión Estratégica e Innovación	1000	SERVICIOS PERSONALES	\$ 240,263.28	\$ 74,032.28	\$ -	\$ -	\$ -	\$ -	\$ -
Estatal	Gobernanza, Gestión Estratégica e Innovación	2000	MATERIALES Y SUMINISTROS	\$ 53,468,161.71	\$ 1,463,666.56	\$ -	\$ 515,089.04	\$ 153,423.62	\$ 153,423.62	\$ 153,423.62
Estatal	Gobernanza, Gestión Estratégica e Innovación	3000	SERVICIOS GENERALES	\$ 697,903.12	\$ 385,503.14	\$ 554,288.34	\$ 1,240,750.37	\$ 1,043,272.97	\$ 1,043,272.97	\$ 1,043,272.97
Estatal	Gestión Administrativa	1000	SERVICIOS PERSONALES	\$ 1,317,603.95	\$ 387,764.34	\$ 1,240,575.99	\$ 1,240,575.99	\$ 1,240,575.99	\$ 1,240,575.99	\$ 1,240,575.99
Estatal	Gestión Administrativa	2000	MATERIALES Y SUMINISTROS	\$ -	\$ -	\$ -	\$ -	\$ -	\$ -	\$ -
Estatal	Gestión Administrativa	3000	SERVICIOS GENERALES	\$ -	\$ -	\$ -	\$ -	\$ -	\$ -	\$ -

LEY DE DISCIPLINA FINANCIERA.

Informe de Avance de Gestión Financiera Primer Trimestre 2023



Informe de Avance de Gestión Financiera 2023 Estado de Situación Financiera Detallada-LDF

Del 1 de Enero al 31 de Marzo de 2023

Colegio de Estudios Científicos y Tecnológicos del Estado de Nuevo León
(Pesos)

Concepto	Primer Trim. 2023	Anual 2022	Concepto	Primer Trim. 2023	Anual 2022
ACTIVO			PASIVO		
Activo Circulante			Pasivo Circulante		
a) Efectivo y Equivalentes (a=a1+a2+a3+a4+a5+a6+a7)			a Cuentas Por Pagar a Corto Plazo(a=a1+a2+a3+a4+a5+a6+a7+a8+a9)		
a1) Efectivo	41,189,695	42,984,671	a1) Servicios Personales Por Pagar a Corto Plazo	148,648,229	163,077,284
a2) Bancos/tesorería	20,000	-	a2) Proveedores por Pagar a Corto Plazo	18,490,128	18,460,128
a3) Bancos/Dependencia y Otros	41,118,334	42,934,127	a3) Contratistas por obras Públicas por pagar a Corto Plazo	82,174,569	89,772,286
a4) Inversiones temporales (hasta 3 meses)	51,261	50,544	a4) Participaciones y Aportaciones por Pagar a Corto Plazo	-	-
a5) Fondos en afectación Específica	-	-	a5) Transferencias Otorgadas por Pagar a Corto Plazo	-	-
a6) Depósitos de Fondos de Terceros en Garantía y/o Administración	-	-	a6) Intereses, Comisiones y Otros Gastos de la Deuda Pública por pagar a Corto Plazo	20,945,900	29,782,346
a7) Otros Efectivos Equivalentes	-	-	a7) Retenciones y Contribuciones por pagar a Corto Plazo	-	-
			a8) Devoluciones de la Ley de Ingresos por Pagar a Corto Plazo	-	-
			a9) Otras Cuentas por Pagar a Corto Plazo	25,037,632	25,032,522
b) Derechos a Recibir Efectivo y Equivalentes (b=b1+b2+b3+b4+b5+b6+b7)	171,192,137	171,271,060	b. Documentos por Pagar a Corto Plazo	-	-
b1) Inversiones Financieras a Corto Plazo	-	-	b1) Documentos Comerciales por Pagar a Corto Plazo	-	-
b2) Cuentas por Cobrar a Corto Plazo	-	-	b2) Documentos Comerciales por pagar a Corto Plazo	-	-
b3) Deudores Diversos por Cobrar a Corto Plazo	171,192,137	171,271,060	b3) Otros Documentos por Pagar a Corto Plazo	-	-
b4) Ingresos por recuperar a Corto Plazo	-	-			
b5) Deudores por Anticipos de la Tesorería a Corto Plazo	-	-	c. Perción a Corto Plazo de la Deuda Pública a Largo Plazo (c= c1+c2)	-	-
b6) Prestamos otorgados a Corto Plazo	-	-	c1) Porción a Corto Plazo de la Deuda Pública	-	-
b7) Otros Derechos a Recibir Efectivo y Equivalentes a Corto Plazo	-	-	c2) Porción a Corto Plazo de Arrendamiento Financiero	-	-
			d. Títulos y Valores a Corto Plazo	-	-
			e. Pasivos Diferidos a Corto Plazo (de=e1+e2+e3)	-	-
			e1) Ingresos Cobrados por Adelantado a Corto Plazo	-	-
			e2) Intereses Cobrados por Adelantado a Corto Plazo	-	-
			e3) Otros pasivos Diferidos a Corto Plazo	-	-
			f. Fondos y Bienes de Terceros en Garantía y/o Administración a Corto Plazo	-	-
			(f=f1+f2+f3+f4+f5+f6)	-	-
c) Derechos a Recibir Bienes o Servicios (c=c1+c2+c3+c4+c5)	-	-	f1) Fondos de Garantía a Corto Plazo	-	-
c1) Anticipo a Proveedores por Adquisición de Bienes y Prestación de Servicios a Corto Plazo	-	-	f2) Fondos de Administración a Corto Plazo	-	-
c2) Anticipo a Proveedores por Adquisición de Bienes Inmuebles y Muebles a Corto Plazo	-	-	f3) Fondos de Contingencia a Corto Plazo	-	-
c3) Anticipo a proveedores por Adquisición de Bienes Intangibles a Corto Plazo	-	-	f4) Fondos de Fideicomiso Mandatos y Contratos Análogos a Corto Plazo	-	-
c4) Anticipo a Contratistas por Obras Públicas a Corto Plazo	-	-	f5) Otros Fondos de terceros en Garantía y/o Administración a Corto Plazo	-	-
c5) Otros Derechos a Recibir Bienes y Servicios a Corto Plazo	-	-	f6) Bienes y Bienes de garantía a Corto Plazo	-	-
d) Inventarios (d=d1+d2+d3+d4+d5)	-	-	g. Provisiones a Corto Plazo (g=g1+g2+g3)	19,911,035	2,468,724
d1) Inventario de Mercancías Terminadas	-	-	g1) Provisión para demandas y Juicios Corto Plazo	-	-
d2) Inventario de Mercancías en Proceso	-	-	g2) Provisión para Contingencias a Corto Plazo	-	-
d3) Inventario de Materias Primas, Materiales y Suministros para Producción	-	-	g3) Otras Provisiones a Corto Plazo	19,911,035	2,468,724
d4) Bienes en Tránsito	-	-			
d5) Bienes en Tránsito	-	-	h. Otros Pasivos a Corto Plazo (h=h1+h2+h3)	-	-
e) Almacenes	-	-	h1) Ingresos por Clasificar	-	-
f) Estimación por Pérdida o Deterioro de Activos Circulantes =(f1+f2)	(203,500)	(203,500)	h2) Reaudación por Participar	-	-
f1) Estimaciones para Cuentas incobrables por Derechos a Recibir Efectivo o Equivalentes	(203,500)	(203,500)	h3) Otros pasivos Circulantes	-	-
f2) Estimación por Deterioro de Inventarios	-	-			

Informe de Avance de Gestión Financiera Primer Trimestre 2023



g) Otros Activos Circulantes=(g1+g2+g3+g4)	197,700	197,700		
g1) Valores en Garantía	197,700	197,700		
g2) Bienes en Garantía (excluye depósitos de fondos)	-	-		
g3) Bienes Derivados de Embargos, Decretos, Aseguramientos y Dación en Pago	-	-		
g4) Adquisición con fondos de Terceros	-	-		
IA. Total de Activos Circulantes(A = a+b+c+d+e+f+g)	212,375,932	214,245,931		185,559,284
Activo No Circulante				
a Inversiones Financieras a Largo Plazo	-	-		
b Derechos a Recibir Efectivo o Equivalentes a Largo Plazo	-	-		96,128
c Bienes Inmuebles, Infraestructura y Construcciones en Proceso	554,222,814	554,222,814		96,128
d Bienes Muebles	75,282,717	75,282,717		-
e Activos Intangibles	2,374,459	2,024,719		69,861
f Depreciación, Deterioro y Amortización Acumulada de Bienes	(125,170,003)	(116,326,787)		52,434,690
g Activos Diferidos	-	-		69,144
h Estimado por Pérdida o Deterioro de Activos no Circulantes	-	-		62,464,699
i Otros Activos no Circulantes	-	-		-
II. Total de Activos no Circulantes.(B= a+b+c+d+e+f+g+h+i)	508,709,987	516,203,463		352,652,689
III. Total de Pasivos No Circulantes.(IIIB=a+b+c+d+e+f)				352,652,689
II. Total del Pasivo (II=IIA+IIIB)				\$219,271,963
IV. Total de Pasivo y Hacienda Pública/ Patrimonio (V=II+III)				\$219,271,963
HACIENDA PÚBLICA/PATRIMONIO				
III.A. Hacienda Pública/ Patrimonio Contribuido (IIIA=a+b+c+d)				
a. Aportaciones				643,225,481
b. Donaciones de Capital				296,648,523
c. Actualización de la Hacienda Pública/Patrimonio				346,576,968
III.B. Hacienda Pública/ Patrimonio Generado (IIIB=a+b+c+d+e)				(143,361,524)
a. Resultados del Ejercicio (Ahorro / Desahorro)				(9,711,742)
b. Resultados de Ejercicios Anteriores				(185,139,039)
c. Revalúos				1,499,257
d. Reservas				-
e. Rectificaciones de Resultados de Ejercicios Anteriores				-
III.C. Exceso o Insuficiencia en la Actualización de La Hacienda Pública/Patrimonio III C=(a+b)				-
a. Resultado por Posición Monetaria				-
b. Resultado por Tenencia de Activos no Monetarios				-
III. Total Hacienda Pública/Patrimonio (III=IIIA+IIIB+III C)				489,973,997
IV. Total de Pasivo y Hacienda Pública/ Patrimonio (V=II+III)				729,453,393
I. Total del Activo (I=IA+IB)	719,085,919	729,453,393		719,085,919

Bajo protesta de decir verdad declaramos que los Estados Financieros y sus Notas son razonablemente correctos y responsabilidad del emisor.

Mtro. Arán Mario González Ramírez
Director General

Lic. Jorge Fernando Gutierrez Leal
Encargado de Dirección Administrativa

Informe de Avance de Gestión Financiera Primer Trimestre 2023

Informe de Avance de Gestión Financiera del Primer Trimestre del 2023
 Colegio de Estudios Científicos y Tecnológicos del Estado de Nuevo León
 Del 1 de Enero al 31 de Marzo de 2023 y 2022
 Estado Analítico de la Deuda Pública y Otros Pasivos-LDF
 (Pesos)

Denominación de las Deuda Pública y Otros Pasivos	Saldo al 31 de Diciembre 2022 (d)	Disposiciones del Período (e)	Amortizaciones del Período (f)	Revaluaciones, Reclasificaciones y otros Ajustes (g)	Saldo Final del Período (h) $Hed+e-f+g$	Pago de Intereses del Período (i)	Pago de Comisiones y demás costos asociados durante el Período
1. Deuda Pública (1=A+B)	0	0	0	0	0	0	0
A. Corto Plazo (A=a1+a2+a3)	0	0	0	0	0	0	0
a1) Instituciones de Crédito	-	-	-	-	0	-	-
a2) Títulos y Valores	-	-	-	-	0	-	-
a3) Arrendamientos Financieros	-	-	-	-	0	-	-
B. Largo Plazo (B=b1+b2+b3)	0	0	0	0	0	0	0
b1) Instituciones de Crédito	-	-	-	-	0	-	-
b2) Títulos y Valores	-	-	-	-	0	-	-
b3) Arrendamientos Financieros	-	-	-	-	0	-	-
2. Otros Pasivos:	218,197,979	1,013,974	0	0	219,211,953	0	0
3. Total Deuda Pública y Otros Pasivos (3=1+2)	218,197,979	1,013,974	0	0	219,211,953	0	0
4.- Deuda Contingente (informativo)	-	-	-	-	0	-	-
A. Deuda Contingente 1	-	-	-	-	0	-	-
B. Deuda Contingente 2	-	-	-	-	0	-	-
C. Deuda Contingente XXX	-	-	-	-	0	-	-
5.- Valor de Instrumentos Bono cupon Cero 2 (Informativo)	-	-	-	-	0	-	-
A. Instrumento Bono Cupon Cero 1	-	-	-	-	0	-	-
B. Instrumento Bono Cupon Cero 2	-	-	-	-	0	-	-
C. Instrumento Bono Cupon Cero XX	-	-	-	-	0	-	-

1 Se refiere a cualquier financiamiento sin fuente o garantía de pago definida, que sea asumida de manera solidaria o subsidiaria por las entidades Federativas con sus Municipios, organismos descentralizados y empresas en participación estatal mayoritaria y fideicomisos, locales o municipales, y por los Municipios con sus respectivos organismos descentralizados y empresas de participación municipal mayoritaria.
 2 Se refiere al valor del Bono Cupón Cero que respalda el pago de los Créditos asociados al mismo.

Obligaciones a Corto Plazo (k)	Monto Contratado (l)	Plazo Pactado (m)	Tasa de Interés (n)	Comisiones y Costos Relacionados (o)	Tasa Efectiva (p)
6.- Obligaciones a Corto Plazo (Informativo)					
A. Crédito 1					
B. Crédito 2					
C. Crédito XX					

Mtro. Aram Mario González Ramírez
 Director General

Lic. Jorge Fernández Gutiérrez Leal
 Encargado de Dirección Administrativa

Informe de Avance de Gestión Financiera Primer Trimestre 2023



Informe de Avance de Gestión Financiera del Primer Trimestre del 2023
 Colegio de Estudios Científicos y Tecnológicos del Estado de Nuevo León
 Del 1 de Enero al 31 de Marzo de 2023 y 2022
 Informe Analítico de Obligaciones Diferentes de Financiamiento-LDF

(Pesos)

Denominación de las Obligaciones Diferentes de Financiamiento (p) (c)	Fecha del Contrato (d)	Fecha de inicio de operación del proyecto (e)	Fecha de vencimiento (f)	Monto de la Inversión pactado (g)	Plazo Factado (h)	Monto promedio mensual del pago de la contraprestación (i)	Monto promedio mensual del pago de la contraprestación correspondiente al pago de inversión (j)	Monto pagado de la inversión al 31 de Marzo de 2023 (k)	Monto pagado de la inversión actualizado al 31 de Marzo de 2023 (l)	Saldo pendiente por pagar de la inversión al 31 de Marzo de 2023 (m=g-l)
A. Asociaciones Público Privadas (APP's) A=a+b+c+d)	0	0	0	0	0	0	0	0	0	0
a) APP1	-	-	-	-	-	-	-	-	-	-
b) APP2	-	-	-	-	-	-	-	-	-	0
c) APP3	-	-	-	-	-	-	-	-	-	0
d) APP XX	-	-	-	-	-	-	-	-	-	0
B. Otros Instrumentos (B=a+b+c+d)	0	0	0	0	0	0	0	0	0	0
a) Otro Instrumento 1	-	-	-	-	-	-	-	-	-	0
b) Otro Instrumento 2	-	-	-	-	-	-	-	-	-	0
c) Otro Instrumento 3	-	-	-	-	-	-	-	-	-	0
d) Otro Instrumento XX	-	-	-	-	-	-	-	-	-	0
C. Total de Obligaciones Diferentes de Financiamiento (C=A+B)	0	0	0	0	0	0	0	0	0	0

Mtro. Azam Mario González Ramírez
 Director General

Lic. Jorge Fernando Gutierrez Leal
 Encargado de Dirección Administrativa

Informe de Avance de Gestión Financiera Primer Trimestre 2023

Colegio de Estudios Científicos y Tecnológicos del Estado de Nuevo León Informe de Avance de Gestión Financiera del Primer Trimestre del 2023 Balance presupuestario LDF-LDF Del 1 de Enero al 31 de Marzo de 2023 y 2022				
Concepto (c)	Estimado/ Aprobado	Devengado	Recaudado/Pagado	
A. Ingresos Totales (A=A1+A2+A3)				
A1. Ingresos de libre Disposición	33,300,000	96,273,229		96,273,229
A2. Transferencias Federales Etiquetadas	33,300,000	61,175,007		61,175,007
A3. Financiamiento Neto	-	35,098,222		35,098,222
B. Egresos presupuestarios 1 (B=B1+B2)				
B1. Gasto no Etiquetado (sin incluir Amortización de la Deuda Pública)	497,067,944	80,049,184		79,050,714
B2. Gasto Etiquetado (sin Incluir la Deuda Pública)	-	80,049,184		79,050,714
C. Remanente del Ejercicio Anterior (C=C1+C2)				
C1. Remanente de Ingresos de Libre Disposición aplicados al periodo	0	0		0
C2. Remanente de transferencias Federales Etiquetadas Aplicadas en el periodo	-	-		-
I. Balance Presupuestario (I=A-B+C)				
I. Balance Presupuestario sin Financiamiento Neto (II=I-A3)	(463,767,944)	16,224,045		17,222,515
III. Balance Presupuestario sin Financiamiento Neto y sin Remanentes del Ejercicio Anterior (III=II-C)	(463,767,944)	16,224,045		17,222,515
	(463,767,944)	16,224,045		17,222,515

Informe de Avance de Gestión Financiera Primer Trimestre 2023



Concepto	Aprobado	Devengado	Pagado
E. Intereses, Comisiones y Gastos de la Deuda (E=E1+E2)	0	0	0
E1. Intereses, Comisiones y Gastos de la Deuda con Gasto No Etiquetado	-	-	-
E2. Intereses, Comisiones y Gastos de la Deuda con Gasto Etiquetado	-	-	-
IV. Balance primario (IV=III+E)	(463,767,944)	18,224,045	17,222,515
Concepto	Estimado /Aprobado	Devengado	Recaudado/Pagado
F. Financiamiento (F=F1+F2)	0	0	0
F1. Financiamiento con Fuente de Pago de Ingresos libre Disposición	-	-	-
F2. Financiamiento con Fuente de Pago de Transferencias Federales Etiquetadas	-	-	-
G. Amortización de la Deuda (G=G1+G2)	0	0	0
G1. Amortización de la Deuda Pública con Gasto no Etiquetado	-	-	-
G12 Amortización de la Deuda Pública con Gasto Etiquetado	-	-	-
A3. Financiamiento Neto (A3=F-G)			
Concepto	Estimado /Aprobado	Devengado	Recaudado/Pagado
A1. Ingresos de Libre Disposición	-	-	-
A3.1 Financiamiento Neto con Fuente de Pago de Ingresos de Libre Disposición (A3.1=F1-G1)	0	0	0

Informe de Avance de Gestión Financiera Primer Trimestre 2023

F1. Financiamiento con Fuente de Pago de Ingresos de Libre Disposición	-	-	-	-
G1 Amortización de la Deuda Pública con Gasto no Etiquetado	-	-	-	-
B1. Gasto No Etiquetado (sin incluir Amortización de la Deuda Pública)	-	-	-	-
C1. Remanentes de Ingresos de la Libre Disposición aplicados en el periodo	-	-	-	-
V. Balance Presupuestario de Recursos Disponibles (V=A1+A3.1 -B1+C1)	0	0	0	0
VI. Balance Presupuestario de Recursos Disponibles sin financiamiento (V=A1+A3.1 -B1+C1)	-	-	-	-
Concepto	Estimado /Aprobado	Devengado	Recaudado/Pagado	
A2. Transferencias Federales Etiquetadas	-	-	-	-
A3.2 Financiamiento Neto con fuente de Pago de Transferencias Federales Etiquetadas (A3.2= F2-G2)	0	0	0	0
F2. Financiamiento con fuente de Pago de Transferencias Federales Etiquetadas	-	-	-	-
G2. Amortización de la Deuda pública con Gasto Etiquetado	-	-	-	-
B2. Gasto Etiquetado (sin incluir Amortización de la Deuda Pública)	-	-	-	-
C2. Remanentes de Transferencias Federales Etiquetadas aplicadas en el periodo	-	-	-	-
VII. Balance Presupuestario Recursos Etiquetados (VII=A2+A3.2-B2+C2)	0	0	0	0
VIII. Balance Presupuestario de recursos Etiquetados sin Financiamiento neto (VIII=VII+A3.2)	0	0	0	0

Informe de Avance de Gestión Financiera Primer Trimestre 2023



Colegio de Estudios Científicos y Tecnológicos del Estado de Nuevo León
Informe de Avance de Gestión Financiera del Primer Trimestre del 2023
Estado de Ingresos Detallado
Del 1 de Enero al 31 de Marzo de 2023 y 2022

Concepto (c)	Ingreso					Diferencia (e)
	Estimado (d)	Ampliaciones y Reducciones	Modificado	Devengado	Recaudado	
Ingresos de Libre Disposición						
A. Impuestos	-	-	0	-	-	0
B. Cuotas y Aportaciones de Seguridad Social	-	-	0	-	-	0
C. Contribuciones de Mejoras	-	-	0	-	-	0
D. Derechos	-	-	0	-	-	0
E. Productos	-	-	0	-	-	0
F. Aprovechamientos	-	-	0	-	-	0
G. Ingresos por Ventas de Bienes y Prestación de Servicios	33,300,000.0	-	33,300,000	26,076,785	26,076,785	-7,223,215
H. Participaciones y Aportaciones (H=h1+h2+h3+h4+h5+h6+h7+h8+h9+h10+h11)	0	0	0	35,098,222	35,098,222	35,098,222
h1) Fondo general de Participaciones	-	-	0	35,098,222	35,098,222	35,098,222
h2) Fondo de Fomento municipal	-	-	0	-	-	0
h3) Fondo de Fiscalización Recaudación	-	-	0	-	-	0
h4) Fondo de Compensación	-	-	0	-	-	0
h5) Fondo de Extracción de Hidrocarburos	-	-	0	-	-	0
h6) Impuesto Especial sobre Producción y Servicios	-	-	0	-	-	0
h7) 0.136% de la recaudación Federal Participable	-	-	0	-	-	0
h8) 3.17% Sobre extracción de petróleo	-	-	0	-	-	0
h9) Gasolina y Diésel	-	-	0	-	-	0
h10) Fondo de Impuesto sobre la Renta	-	-	0	-	-	0
h11) Fondo de Estabilización de los Ingresos de las Entidades Federativas	-	-	0	-	-	0

Informe de Avance de Gestión Financiera Primer Trimestre 2023

	0	0	0	0	0	0	0	0
I. Incentivos derivados de la Colaboración Fiscal (I=I1+I2+I3+I4+I5)								
i1) Tenencia o Uso de Vehículos	-	-	0	-	-	-	-	0
i2) Fondo de Compensación ISAN	-	-	0	-	-	-	-	0
i3) Impuesto Sobre Automóviles Nuevos	-	-	0	-	-	-	-	0
i4) Fondo de Compensación de Repecos-Intermedios	-	-	0	-	-	-	-	0
i5) Otros Incentivos Económicos	-	-	0	-	-	-	-	0
J. Transferencias y Asignaciones								
K. Convenios	-	-	0	-	-	-	-	35,098,222
k1) Otros Convenios y Subsidios	-	-	0	-	-	-	-	0
Otros Ingresos de libre Disposición (L=I1+I2)	-	-	0	-	-	-	-	0
l1) Participaciones en Ingresos locales	-	-	0	-	-	-	-	0
l2) Otros Ingresos de Libre Disposición	-	-	0	-	-	-	-	0
I. Total de Ingresos de Libre Disposición (I=A+B+C+D+E+F+G+H+I+J+K)	33,300,000	0	33,300,000	0	96,273,229	96,273,229	96,273,229	62,973,229
Ingresos Excedentes de Ingresos de Libre Disposición								
Transferencias Federales Etiquetadas								
A. Aportaciones (A=a1+a2+a3+a4+a5+a6+a7+a8)	0	0	0	0	0	0	0	0
a1) Fondo de Aportaciones para la Nómina Educativa y Gasto Operativo	-	-	0	-	-	-	-	0
a2) Fondo de Aportaciones para los Servicios de Salud	-	-	0	-	-	-	-	0
a3) Fondo de Aportaciones para la Infraestructura Social	-	-	0	-	-	-	-	0
a4) Fondo de Aportaciones para el Fortalecimiento de los Municipios y de las Demarcaciones Territoriales del Distrito Federal	-	-	0	-	-	-	-	0
a5) Fondo de Aportaciones Múltiples	-	-	0	-	-	-	-	0
a6) Fondo de Aportaciones para la Educación tecnológica y de Adultos	-	-	0	-	-	-	-	0
a7) Fondo de Aportaciones para la Seguridad Pública de los Estados y el D.F.	-	-	0	-	-	-	-	0
a8) Fondo de Aportaciones para el Fortalecimiento de las Entidades Federativas	-	-	0	-	-	-	-	0
B. Convenios (B=b1+b2+b3+b4)	0	0	0	0	0	0	0	0
b1) Convenios de protección Social en Salud	-	-	0	-	-	-	-	0
b2) Convenios de Descentralización	-	-	0	-	-	-	-	0
b3) Convenios de Reasignación	-	-	0	-	-	-	-	0
b4) Otros Convenios y Subsidios	-	-	0	-	-	-	-	0
C. Fondos Distintos de Aportaciones (C=c1+c2)	0	0	0	0	0	0	0	0
c1) Fondo para Entidades Federativas y Municipios Productores de Hidrocarburos	-	-	0	-	-	-	-	0

Informe de Avance de Gestión Financiera Primer Trimestre 2023



c2) Fondo Minero											
D.	Transferencia, Asignaciones, Subsidios, Subvenciones, Pensiones y Jubilaciones	-	-	0	-	-	0	-	-	0	0
E.	Otras Transferencias Federales Etiquetadas	-	-	0	-	-	0	-	-	0	0
II. Total de Transferencias Federales Etiquetadas (I=A+B+C+D+E)		0	0	0	0	0	0	0	0	0	0
III Ingresos Derivados de Financiamientos (III=A)											
A. Ingresos Derivados de Financiamientos		0	0	0	0	0	0	0	0	0	0
IV. Total de Ingresos (IV=I+II+III)		33,300,000	0	33,300,000	96,273,229	96,273,229	62,973,229				
Datos Informativos											
1. Ingresos Derivados de Financiamientos con Fuente de pago de Ingresos de Libre Disposición											
2. Ingresos derivados de financiamientos con fuente de pago de Transferencias Federales Etiquetadas		-	-	0	-	-	0	-	-	0	0
3. Ingresos Derivados de Financiamientos (3=1+2)		0	0	0	0	0	0	0	0	0	0

Informe de Avance de Gestión Financiera Primer Trimestre 2023



Informe de Avance de Gestión Financiera del Primer Trimestre del 2023 Colegio de Estudios Científicos y Tecnológicos del Estado de Nuevo León Estado Analítico del Ejercicio del Presupuesto de Egresos Clasificación Administrativa Del 1 de Enero al 31 de Marzo de 2023 y 2022

Concepto	Egresos					
	Aprobado 1	Ampliaciones/ (Reducciones) 2	Egresos Modificado 3=(1+2)	Devengado 4	Pagado 5	Subejercicio 6=(3-4)
Colegio de Estudios Científicos y Tecnológicos del Estado de Nuevo León	355,388,922	141,679,022	497,067,944	80,049,184	79,050,714	417,018,760
Dependencia o Unidad Administrativa 2	-	-	-	-	-	-
Dependencia o Unidad Administrativa 3	-	-	-	-	-	-
Dependencia o Unidad Administrativa 4	-	-	-	-	-	-
Dependencia o Unidad Administrativa 5	-	-	-	-	-	-
Dependencia o Unidad Administrativa 6	-	-	-	-	-	-
Dependencia o Unidad Administrativa 7	-	-	-	-	-	-
Dependencia o Unidad Administrativa 8	-	-	-	-	-	-
Dependencia o Unidad Administrativa 9	-	-	-	-	-	-
Dependencia o Unidad Administrativa XXXX	-	-	-	-	-	-
Total del Gasto	355,388,922	141,679,022	497,067,944	80,049,184	79,050,714	417,018,760

Informe de Avance de Gestión Financiera Primer Trimestre 2023



Informe de Avance de Gestión Financiera del Primer Trimestre del 2023
 Colegio de Estudios Científicos y Tecnológicos del Estado de Nuevo León
 Estado Analítico del Ejercicio del Presupuesto de Egresos
 Clasificación de Servicios Personales por Categoría
 Del 1 de Enero al 31 de Marzo de 2023

Concepto (c)	Egresos					
	Aprobado (d)	Ampliaciones/ (Reducciones)	Modificado	Devengado	Pagado	Subejercicio (e)
I. Gasto No Etiquetado (I=A+B+C+D+E+F)	355,388,922	141,679,022	497,067,944	80,049,184	79,050,714	417,018,760
A. Personal Administrativo y de Servicio Público	355,388,922	141,679,022	497,067,944	80,049,184	79,050,714	417,018,760
B. Magisterio	-	-	0	-	-	-
C. Servicios de Salud (C=c1+c2)	-	-	0	-	-	-
c1) Personal Administrativo	-	-	0	-	-	-
c2) Personal Médico, Paramédico y afin	-	-	0	-	-	-
D. Seguridad Pública	-	-	0	-	-	-
E. Gastos asociados a la implementación de nuevas Leyes Federales o reformas a las mismas (E=e1+e2)	0	0	0	0	0	0
e1) Nombre del Programa o ley 1	-	-	0	-	-	-
e2) Nombre del Programa o ley 2	-	-	0	-	-	-
F. Sentencias Laborales Definitivas	-	-	0	-	-	-
II. Gasto Etiquetado (II=A+B+C+D+E+F+G+H)	0	0	0	0	0	0
A. Personal Administrativo y de Servicio Público	-	-	0	-	-	-
B. Magisterio	-	-	0	-	-	-
C. Servicios de Salud (C=c1+c2)	-	-	0	-	-	-
c1) Personal Administrativo	-	-	0	-	-	-
c2) Personal Médico, Paramédico y afin	-	-	0	-	-	-
D. Seguridad Pública	-	-	0	-	-	-
E. Gastos asociados a la implementación de nuevas Leyes Federales o reformas a las mismas (E=e1+e2)	0	0	0	0	0	0
e1) Nombre del Programa o ley 1	-	-	0	-	-	-
e2) Nombre del Programa o ley 2	-	-	0	-	-	-
F. Sentencias Laborales Definitivas	-	-	0	-	-	-
III. Total de Gastos en Servicios Personales (III=I+II)	355,388,922	141,679,022	497,067,944	80,049,184	79,050,714	417,018,760

Informe de Avance de Gestión Financiera Primer Trimestre 2023



Formato 7 a)

Colegio de Estudios Científicos y Tecnológicos del Estado de Nuevo León Informe de Avance de Gestión Financiera del Primer Trimestre del 2023 Proyecciones de Ingresos (PESOS) (CIFRAS NOMINALES)									
Concepto (b)	Año en Cuestión (de ley) c	Año 1 (d)	Año 2 (d)	Año 3 (d)	Año 4 (d)	Año 5 (d)			
1. Ingresos de Libre Disposición (1=A+B+C+D+E+F+G+H+I+J+K+L)	96,273,229	362,905,766	377,421,997	392,518,876	408,219,631	424,548,417			
A. Impuestos	-	-	-	-	-	-			
B. Cuotas y Aportaciones de Seguridad Social	-	-	-	-	-	-			
C. Contribuciones de Mejoras	-	-	-	-	-	-			
D. Derechos	-	-	-	-	-	-			
E. Productos	-	-	-	-	-	-			
F. Aprovechamientos	-	-	-	-	-	-			
G. Ingresos por Ventas de Bienes y prestación de Servicios	26,076,785	41,933,870	43,611,225	45,355,674	47,169,901	49,056,697			
H. Participaciones	35,098,222	160,485,948	166,905,386	173,581,601	180,524,865	187,745,860			
I. Incentivos Derivados de la Colaboración Fiscal	-	-	-	-	-	-			
J. Transferencias y Asignaciones	35,098,222	160,485,948	166,905,386	173,581,601	180,524,865	187,745,860			
K. Convenios	-	-	-	-	-	-			
L. Otros Ingresos de Libre Disposición	-	-	-	-	-	-			
2. Transferencias Federales Etiquetadas (2=A+B+C+D+E)	0	0	0	0	0	0			
A. Aportaciones	-	-	-	-	-	-			
B. Convenios	-	-	-	-	-	-			
C. Fondos Distintos de Aportaciones	-	-	-	-	-	-			
D. Transferencias, Asignaciones, Subsidios, Suveniones, Pensiones y Jubilaciones.	-	-	-	-	-	-			
E. Otras Transferencias Federales Etiquetadas	-	-	-	-	-	-			
3. Ingresos Derivados de Financiamientos (3=A)	0	0	0	0	0	0			
A. Ingresos Derivados de Financiamiento	-	-	-	-	-	-			
4. Total de Ingresos Proyectados (4=1+2+3)	96,273,229	362,905,766	377,421,997	392,518,876	408,219,631	424,548,417			
Datos Informativos									
1. Ingresos Derivados de Financiamientos con Fuente de Pago de Recursos de Libre Disposición	-	-	-	-	-	-			
2. Ingresos Derivados de Financiamientos con Fuente de Pago de Transferencias Federales Etiquetadas	-	-	-	-	-	-			
3. Ingresos Derivados de Financiamientos (3=1+2)	0	0	0	0	0	0			

Informe de Avance de Gestión Financiera Primer Trimestre 2023



Formato 7 b)

Collegio de Estudios Científicos y Tecnológicos del Estado de Nuevo León
 Informe de Avance de Gestión Financiera del Primer Trimestre del 2023
 Proyecciones de Ingresos
 (PESOS)
 (CIFRAS NOMINALES)

Concepto (b)	Año en Cuestión (de Iniciativa de Ley) c	Año 1 (d)	Año 2 (d)	Año 3 (d)	Año 4 (d)	Año 5 (d)
1. Gasto No Etiquetado (1=A+B+C+D+E+F+G+H+I+J+K+L)	80,049,184	363,923,749	378,480,699	393,619,927	409,364,725	425,739,313
A. Servicios Personales	63,241,088	315,425,889	328,042,904	341,164,620	354,811,205	369,003,653
B. Materiales y Suministros	451,247	9,560,463	9,942,882	10,340,597	10,754,221	11,184,389
C. Servicios Generales	16,007,109	37,665,361	39,171,975	40,738,854	42,368,409	44,063,145
D. Transferencia, Asignaciones, Subsidios y Otras Ayudas	-	-	-	-	-	-
E. Bienes muebles, inmuebles e Intangibles	349,740	1,272,056	1,322,938	1,375,856	1,430,890	1,486,126
F. Inversión Pública	-	-	-	-	-	-
G. Inversiones Financieras y otras provisiones	-	-	-	-	-	-
H. Participaciones y Aportaciones	-	-	-	-	-	-
I. Deuda Pública	-	-	-	-	-	-
2. Gasto Etiquetado (1=A+B+C+D+E+F+G+H+I+J+K+L)	0	0	0	0	0	0
A. Servicios Personales	-	-	-	-	-	-
B. Materiales y Suministros	-	-	-	-	-	-
C. Servicios Generales	-	-	-	-	-	-
D. Transferencia, Asignaciones, Subsidios y Otras Ayudas	-	-	-	-	-	-
E. Bienes muebles, inmuebles e Intangibles	-	-	-	-	-	-
F. Inversión Pública	-	-	-	-	-	-
G. Inversiones Financieras y otras provisiones	-	-	-	-	-	-
H. Participaciones y Aportaciones	-	-	-	-	-	-
I. Deuda Pública	-	-	-	-	-	-
3. Total de Egresos Proyectados (3=1+2)	80,049,184	363,923,749	378,480,699	393,619,927	409,364,725	425,739,313

Informe de Avance de Gestión Financiera Primer Trimestre 2023



Formato 7 c)

Colegio de Estudios Científicos y Tecnológicos del Estado de Nuevo León Informe de Avance de Gestión Financiera del Primer Trimestre del 2023 Resultados de Ingresos-LDF (PESOS)						
Concepto (b)	Año 5 1 (c)	Año 4 1 (c)	Año 3 1 (c)	Año 2 1 (c)	Año 1 1 (c)	Año del Ejercicio Vigente 2 (d)
1. Ingresos de Libre Disposición (1=A+B+C+D+E+F+G+H+I+J+K+L)	312,922,902	293,325,194	384,996,410	415,966,931	368,812,150	96,273,229
A. Impuestos	-	-	-	-	-	-
B. Cuotas y Aportaciones de Seguridad Social	-	-	-	-	-	-
C. Contribuciones de Mejoras	-	-	-	-	-	-
D. Derechos	-	-	-	-	-	-
E. Productos	-	-	-	-	-	-
F. Aprovechamientos	-	-	-	-	-	-
G. Ingresos por Ventas de Bienes y Prestación de Servicios	38,571,330	41,581,945	23,670,131	11,408,612	47,852,198	26,076,785
H. Participaciones	137,175,786	111,768,114	210,827,469	249,139,854	160,479,976	35,098,222
I. Incentivos Derivados de la Colaboración Fiscal	-	-	-	-	-	-
J. Transferencias y Asignaciones	137,175,786	139,975,135	150,498,810	155,418,465	160,479,976	35,098,222
K. Convenios	-	-	-	-	-	-
L. Otros Ingresos de Libre Disposición	-	-	-	-	-	-
2. Transferencias Federales Etiquetadas (2=A+B+C+D+E)	0	0	0	0	0	0
A. Aportaciones	-	-	-	-	-	-
B. Convenios	-	-	-	-	-	-
C. Fondos Distintos de Aportaciones	-	-	-	-	-	-
D. Transferencias, Asignaciones, Subsidios, Subvenciones, Pensiones y Jubilaciones.	-	-	-	-	-	-
E. Otras Transferencias Federales Etiquetadas	-	-	-	-	-	-
3. Ingresos Derivados de Financiamientos (3=A)	0	0	0	0	0	0
A. Ingresos Derivados de Financiamiento	-	-	-	-	-	-
4. Total de Ingresos Proyectados (4=1+2+3)	312,922,902	293,325,194	384,996,410	415,966,931	368,812,150	96,273,229
Datos Informativos						
1. Ingresos Derivados de Financiamientos con Fuente de Pago de Recursos de Libre Expresión	-	-	-	-	-	-
2. Ingresos Derivados de Financiamientos con Fuente de Pago de Transferencias Federales Etiquetadas	-	-	-	-	-	-
3. Ingresos Derivados de Financiamientos (3=1+2)	0	0	0	0	0	0

1. Los importes corresponden al momento contable de los ingresos devengados.
2. Los importes corresponden a los ingresos devengados al cierre trimestral mas reciente disponible y estimados para el resto del ejercicio.

Informe de Avance de Gestión Financiera Primer Trimestre 2023



Formato 7 d)

Colegio de Estudios Científicos y Tecnológicos del Estado de Nuevo León
Informe de Avance de Gestión Financiera del Primer Trimestre del 2023
Resultados de Ingresos-LDF

Concepto (b)	(PESOS)						Año del Ejercicio Vigente (d)
	Año 5 (c)	Año 4 (c)	Año 3 (c)	Año 2 (c)	Año 1 (c)		
1. Gasto No Etiquetado (1=A+B+C+D+E+F+G+H+I+J+K+L)	314,788,951	324,613,413	380,262,616	373,007,484	363,923,749	80,049,184	
A. Servicios Personales	274,680,439	296,713,207	341,778,026	337,023,285	315,425,889	63,241,088	
B. Materiales y Suministros	16,496,056	6,645,608	10,093,014	8,301,176	9,580,483	451,247	
C. Servicios Generales	22,960,297	20,591,723	24,547,687	27,526,144	37,695,361	16,007,109	
D. Transferencia, Asignaciones, Subsidios y Otras Ayudas	-	-	-	-	-	-	
E. Bienes muebles, Inmuebles e Intangibles	962,159	1,662,875	3,843,889	156,879	1,272,056	349,740	
F. Inversión Pública	-	-	-	-	-	-	
G. Inversiones Financieras y otras Provisiones	-	-	-	-	-	-	
H. Participaciones y Aportaciones	-	-	-	-	-	-	
I. Deuda Pública	-	-	-	-	-	-	
1. Gasto Etiquetado (1=A+B+C+D+E+F+G+H+I+J+K+L)	0	0	0	0	0	0	
A. Servicios Personales	-	-	-	-	-	-	
B. Materiales y Suministros	-	-	-	-	-	-	
C. Servicios Generales	-	-	-	-	-	-	
D. Transferencia, Asignaciones, Subsidios y Otras Ayudas	-	-	-	-	-	-	
E. Bienes muebles, Inmuebles e Intangibles	-	-	-	-	-	-	
F. Inversión Pública	-	-	-	-	-	-	
G. Inversiones Financieras y otras Provisiones	-	-	-	-	-	-	
H. Participaciones y Aportaciones	-	-	-	-	-	-	
I. Deuda Pública	-	-	-	-	-	-	
3. Total de Egresos Projectados (3=1+2)	314,788,951	324,613,413	380,262,616	373,007,484	363,923,749	80,049,184	

1. Los importes corresponden a los egresos totales devengados.
2. Los importes corresponden a los egresos devengados al cierre del trimestre mas reciente disponible y estimados para el resto del ejercicio.

Informe de Avance de Gestión Financiera Primer Trimestre 2023

Colegio de Estudios Científicos y Tecnológicos del Estado de Nuevo León Informe de Avance de Gestión Financiera del Primer Trimestre del 2023 Informe sobre Estudios Actuariales Del 1 de Enero al 31 de Marzo de 2023

(Pesos)

Tipo de Sistema	Pensiones y Jubilaciones	Salud	Riesgos de trabajo	Invalidez y vida	Otras Prestaciones Sociales
Prestación Laboral o fondo general para trabajadores del estado o municipio					52,484,699
Beneficio definido, Contribución definida o Mixta					
Población Afiliada					879
Activos					
Edad máxima					
Edad mínima					
Edad promedio					
Pensionados y Jubilados					
Edad máxima					
Edad mínima					
Edad promedio					
Beneficiarios					879
Promedio de años de servicios (trabajadores activos)					
Aportación individual al plan de pensión como % del salario					
Aportación del ente público al plan de pensión como % del salario					
Crecimiento esperado de los pensionados y jubilados (como%)					

Informe de Avance de Gestión Financiera Primer Trimestre 2023



Crecimiento esperado de los activos (como%)							
Edad de Jubilación o Pensión							
Esperanza de vida							
Ingresos del Fondo							
Ingresos anuales al Fondo de pensiones							
Nomina Anual							
Activos							
Pensionados y Jubilados							
Beneficiarios de Pensionados y Jubilados							
Monto mensual por Pensión							
Máximo							
Mínimo							
Promedio							
Monto de la Reserva							
Valor presente de las Obligaciones							
Pensiones y Jubilaciones en curso del pago							
Generación Actual							
Generaciones futuras							
Valor presente de las Contribuciones Asociadas a Sueldos futuros de cotización X%							
Generación Actual							
Generaciones futuras							
Valor presente de las Aportaciones Futuras							
Generación Actual							

Informe de Avance de Gestión Financiera Primer Trimestre 2023

Generaciones futuras					
Otros Ingresos					
Déficit/superávit actuarial					
Generación Actual					
Generaciones futuras					
Periodo de Suficiencia					
Año de descapitalización					
Tasa de rendimiento					
Estudio Actuarial					
Año de elaboración					
Empresa que elaboró Estudio Actuarial					

Informe de Avance de Gestión Financiera Primer Trimestre 2023



Formato 6 c)
Colégio de Estudios Científicos y Tecnológicos del Estado de Nuevo León
Informe de Avance de Gestión Financiera del Primer Trimestre del 2023
Estado Analítico del Ejercicio del Presupuesto de Egresos
Clasificación Funcional (Finalidad y Función)
Del 1 de Enero al 31 de Marzo de 2023

Concepto	Egresos					
	Aprobado (d)	Ampliaciones/ (Reducciones)	Egresos Modificado	Devengado	Pagado	Subejercicio (e)
I. Gasto No Etiquetado (I=A+B+C+D)	355,388,922	141,679,022	497,067,944	80,049,184	79,050,714	417,018,760
A. Gobierno (A=a1+a2+a3+a4+a5+a6+a7+a8)	0	0	0	0	0	0
a1) Legislación	-	-	-	-	-	-
a2) Justicia	-	-	-	-	-	-
a3) Coordinación Política de Gobierno	-	-	-	-	-	-
a4) Relaciones Exteriores	-	-	-	-	-	-
a5) Asuntos Financieros y Hacendarios	-	-	-	-	-	-
a6) Seguridad Nacional	-	-	-	-	-	-
a7) Asuntos de orden Público y Seguridad Interior	-	-	-	-	-	-
a8) Otros Servicios Generales	-	-	-	-	-	-
B. Desarrollo Social (B=b1+b2+b3+b4+b5+b6)	355,388,922	141,679,022	497,067,944	80,049,184	79,050,714	417,018,760
b1) Protección Ambiental	-	-	-	-	-	-
b2) Vivienda y Servicios de la Comunidad	-	-	-	-	-	-
b3) Salud	-	-	-	-	-	-
b4) Recreación Cultura y otras Manifestaciones Sociales	-	-	-	-	-	-
b5) Educación	355,388,922	141,679,022	497,067,944	80,049,184	79,050,714	417,018,760
b6) Protección Social	-	-	-	-	-	-

Informe de Avance de Gestión Financiera Primer Trimestre 2023

b7) Otros Asuntos Sociales	-	-	-	-	-	-	-	-	-	-	-	-	-	-	-	-	-	-	-
C. Desarrollo Económico C=c1+c2+c3+c4+c5+c6+c7+c8+c9)	0	0	0	0	0	0	0	0	0	0	0	0	0	0	0	0	0	0	0
c1) Asuntos Económicos, Comerciales y Laborales en General	-	-	-	-	-	-	-	-	-	-	-	-	-	-	-	-	-	-	-
c2) Agropecuaria, Silvicultura, Pesca y Caza	-	-	-	-	-	-	-	-	-	-	-	-	-	-	-	-	-	-	-
c3) Combustibles y Energía	-	-	-	-	-	-	-	-	-	-	-	-	-	-	-	-	-	-	-
c4) Minería, Manufacturas y Construcción	-	-	-	-	-	-	-	-	-	-	-	-	-	-	-	-	-	-	-
c5) Transporte	-	-	-	-	-	-	-	-	-	-	-	-	-	-	-	-	-	-	-
c6) Comunicaciones	-	-	-	-	-	-	-	-	-	-	-	-	-	-	-	-	-	-	-
c7) Turismo	-	-	-	-	-	-	-	-	-	-	-	-	-	-	-	-	-	-	-
c8) Ciencia, Tecnología e Innovación	-	-	-	-	-	-	-	-	-	-	-	-	-	-	-	-	-	-	-
c9) Otras Industrias y otros Asuntos Económicos	-	-	-	-	-	-	-	-	-	-	-	-	-	-	-	-	-	-	-
D. Otras no Clasificadas en Funciones Anteriores (D=d1+d2+d3+d4)	0	0	0	0	0	0	0	0	0	0	0	0	0	0	0	0	0	0	0
d1) Transacciones de la Deuda Pública/Costo Financiero de la Deuda	-	-	-	-	-	-	-	-	-	-	-	-	-	-	-	-	-	-	-
d2) Transferencias, Participaciones y Aportaciones entre Diferentes Niveles y Ordenes de Gobierno	-	-	-	-	-	-	-	-	-	-	-	-	-	-	-	-	-	-	-
d3) Saneamiento del Sistema Financiero	-	-	-	-	-	-	-	-	-	-	-	-	-	-	-	-	-	-	-
d4) Adeudos de Ejercicios Fiscales Anteriores	-	-	-	-	-	-	-	-	-	-	-	-	-	-	-	-	-	-	-
II. Gasto Etiquetado (I=A+B+C+D)																			
A. Gobierno (A=a1+a2+a3+a4+a5+a6+a7+a8)	0	0	0	0	0	0	0	0	0	0	0	0	0	0	0	0	0	0	0
a1) Legislación	-	-	-	-	-	-	-	-	-	-	-	-	-	-	-	-	-	-	-
a2) Justicia	-	-	-	-	-	-	-	-	-	-	-	-	-	-	-	-	-	-	-
a3) Coordinación Política de Gobierno	-	-	-	-	-	-	-	-	-	-	-	-	-	-	-	-	-	-	-
a4) Relaciones Exteriores	-	-	-	-	-	-	-	-	-	-	-	-	-	-	-	-	-	-	-
a5) Asuntos Financieros y Hacendarios	-	-	-	-	-	-	-	-	-	-	-	-	-	-	-	-	-	-	-
a6) Seguridad Nacional	-	-	-	-	-	-	-	-	-	-	-	-	-	-	-	-	-	-	-
a7) Asuntos de Orden Público y Seguridad Interior	-	-	-	-	-	-	-	-	-	-	-	-	-	-	-	-	-	-	-
a8) Otros Servicios Generales	-	-	-	-	-	-	-	-	-	-	-	-	-	-	-	-	-	-	-

Informe de Avance de Gestión Financiera Primer Trimestre 2023



B. Desarrollo Social (B=b1+b2+b3+b4+b5+b6)	0	0	0	0	0	0	0
b1) Protección Ambiental	-	-	-	-	-	-	-
b2) Vivienda y Servicios de la Comunidad	-	-	-	-	-	-	-
b3) Salud	-	-	-	-	-	-	-
b4) Recreación Cultura y otras Manifestaciones Sociales	-	-	-	-	-	-	-
b5) Educación	-	-	-	-	-	-	-
b6) Protección Social	-	-	-	-	-	-	-
b7) Otros Asuntos Sociales	-	-	-	-	-	-	-
C. Desarrollo Económico C=c1+c2+c3+c4+c5+c6+c7+c8+c9)	0	0	0	0	0	0	0
c1) Asuntos Económicos, Comerciales y Laborales en General	-	-	-	-	-	-	-
c2) Agropecuaria, Silvicultura, Pesca y Caza	-	-	-	-	-	-	-
c3) Combustibles y Energía	-	-	-	-	-	-	-
c4) Minería, Manufacturas y Construcción	-	-	-	-	-	-	-
c5) Transporte	-	-	-	-	-	-	-
c6) Comunicaciones	-	-	-	-	-	-	-
c7) Turismo	-	-	-	-	-	-	-
c8) Ciencia, Tecnología e Innovación	-	-	-	-	-	-	-
c9) Otras Industrias y otros Asuntos Económicos	-	-	-	-	-	-	-
D. Otras no Clasificadas en Funciones Anteriores (D=d1+d2+d3+d4)	0	0	0	0	0	0	0
d1) Transacciones de la Deuda Pública/Costo Financiero de la Deuda	-	-	-	-	-	-	-
d2) Transferencias y Aportaciones entre Diferentes Niveles y Ordenes de Gobierno	-	-	-	-	-	-	-
d3) Sanamiento del Sistema Financiero	-	-	-	-	-	-	-
d4) Adeudos de Ejercicios Fiscales Anteriores	-	-	-	-	-	-	-
III. Total de Egresos (III=I+II)	355,388,922	141,679,022	497,067,944	80,049,184	79,050,714	417,018,760	-

Informe de Avance de Gestión Financiera Primer Trimestre 2023



Formato 6 b)

Informe de Avance de Gestión Financiera del Primer Trimestre del 2023
Colegio de Estudios Científicos y Tecnológicos del Estado de Nuevo León
Estado Analítico del Ejercicio del Presupuesto de Egresos Detallado-LDF
Clasificación Administrativa
Del 1 de Enero al 31 de Marzo de 2023

Concepto	Egresos						
	Aprobado 1	Ampliaciones/ (Reducciones) 2	Egresos Modificado 3=(1+2)	Devengado 4	Pagado 5	Subejercicio 6=(3-4)	
I. Gasto No Etiquetado (I=A+B+C+D+E+F+G+H)	355,388,922	141,679,022	497,067,944	80,049,184	79,050,714	417,018,760	
Colegio de Estudios Científicos y Tecnológicos del Estado de Nuevo León	355,388,922	141,679,022	497,067,944	80,049,184	79,050,714	417,018,760	
Dependencia o Unidad Administrativa 2	-	-	0	-	-	-	
Dependencia o Unidad Administrativa 3	-	-	0	-	-	-	
Dependencia o Unidad Administrativa 4	-	-	0	-	-	-	
Dependencia o Unidad Administrativa 5	-	-	0	-	-	-	
Dependencia o Unidad Administrativa 6	-	-	0	-	-	-	
Dependencia o Unidad Administrativa 7	-	-	0	-	-	-	
Dependencia o Unidad Administrativa XXXX	-	-	0	-	-	-	
I. Gasto Etiquetado (I=A+B+C+D+E+F+G+H)	0	0	0	0	0	0	
Dependencia o Unidad Administrativa 1	-	-	0	-	-	-	
Dependencia o Unidad Administrativa 2	-	-	0	-	-	-	
Dependencia o Unidad Administrativa 3	-	-	0	-	-	-	
Dependencia o Unidad Administrativa 4	-	-	0	-	-	-	
Dependencia o Unidad Administrativa 5	-	-	0	-	-	-	
Dependencia o Unidad Administrativa 6	-	-	0	-	-	-	
Dependencia o Unidad Administrativa 7	-	-	0	-	-	-	
Dependencia o Unidad Administrativa XXXX	-	-	0	-	-	-	
Total del Gasto	355,388,922	141,679,022	497,067,944	80,049,184	79,050,714	417,018,760	

Informe de Avance de Gestión Financiera Primer Trimestre 2023



Colegio de Estudios Científicos y Tecnológicos del Estado de Nuevo León Del 01 de enero al 31 de Marzo del 2023 CUENTAS DE ORDEN CONTABLES					
CUENTA	SALDO INICIAL	CARGOS	ABONOS	SALDO FINAL	
7 CUENTAS DE ORDEN CONTABLES	0.00	0.00	0.00	0.00	
7.1 VALORES	0.00	0.00	0.00	0.00	
7.1.1 Valores en Custodia	0.00	0.00	0.00	0.00	
7.1.2 Custodia de Valores	0.00	0.00	0.00	0.00	
7.1.3 Instrumentos de Crédito Prestados a Formadores de Mercado	0.00	0.00	0.00	0.00	
7.1.4 Préstamo de Instrumentos de Crédito a Formadores de Mercado y su Garantía	0.00	0.00	0.00	0.00	
7.1.5 Instrumentos de Crédito Recibidos en Garantía de los Formadores de Mercado	0.00	0.00	0.00	0.00	
7.1.6 Garantía de Créditos Recibidos de los Formadores de Mercado	0.00	0.00	0.00	0.00	
7.2 EMISIÓN DE OBLIGACIONES	0.00	0.00	0.00	0.00	
7.2.1 Autorización para la Emisión de Bonos, Títulos y Valores de la Deuda Pública Interna	0.00	0.00	0.00	0.00	
7.2.2 Autorización para la Emisión de Bonos, Títulos y Valores de la Deuda Pública Externa	0.00	0.00	0.00	0.00	
7.2.3 Emisiones Autorizadas de la Deuda Pública Interna y Externa	0.00	0.00	0.00	0.00	
7.2.4 Suscripción de Contratos de Préstamos y Otras Obligaciones de la Deuda Pública Interna	0.00	0.00	0.00	0.00	
7.2.5 Suscripción de Contratos de Préstamos y Otras Obligaciones de la Deuda Pública Externa	0.00	0.00	0.00	0.00	
7.2.6 Contratos de Préstamos y Otras Obligaciones de la Deuda Pública Interna y Externa	0.00	0.00	0.00	0.00	
7.3 AVALES Y GARANTÍAS	0.00	0.00	0.00	0.00	
7.3.1 Avales Autorizados	0.00	0.00	0.00	0.00	
7.3.2 Avales Firmados	0.00	0.00	0.00	0.00	

Informe de Avance de Gestión Financiera Primer Trimestre 2023

7.3.3 Fianzas y Garantías Recibidas por Deudas a Cobrar	0.00	0.00	0.00	0.00
7.3.4 Fianzas y Garantías Recibidas	0.00	0.00	0.00	0.00
7.3.5 Fianzas Otorgadas para Respaldar Obligaciones no Fiscales del Gobierno	0.00	0.00	0.00	0.00
7.3.6 Fianzas Otorgadas del Gobierno para Respaldar Obligaciones no Fiscales	0.00	0.00	0.00	0.00
7.4 JUICIOS	0.00	0.00	0.00	0.00
7.4.1 Demandas Judicial en Proceso de Resolución	0.00	0.00	0.00	0.00
7.4.2 Resolución de Demandas en Proceso Judicial	0.00	0.00	0.00	0.00
7.5 INVERSION MEDIANTE PROYECTOS PARA PRESTACION DE SERVICIOS (PPS) Y SIMILARES	0.00	0.00	0.00	0.00
7.5.1 Contratos para Inversión Mediante Proyectos para Prestación de Servicios (PPS) y Similares	0.00	0.00	0.00	0.00
7.5.2 Inversión Pública Contratada Mediante Proyectos para Prestación de Servicios (PPS) y Similares	0.00	0.00	0.00	0.00
7.6 BIENES EN CONCESIONADOS O EN COMODATO	0.00	0.00	0.00	0.00
7.6.1 Bienes Bajo Contrato en Concesión	0.00	0.00	0.00	0.00
7.6.2 Contrato de Concesión por Bienes	0.00	0.00	0.00	0.00
7.6.3 Bienes Bajo Contrato en Comodato	0.00	0.00	0.00	0.00
7.6.4 Contrato de Comodato por Bienes	0.00	0.00	0.00	0.00

Nota 1: Las cuentas de orden contables señaladas en el recuadro, son las mínimas necesarias, se podrán apertura otras, de acuerdo con las necesidades de los entes públicos, incluidas las cuentas de orden de los bienes arqueológicos, artísticos e históricos.

Nota de Gestión Administrativa 17

De conformidad con la nota de gestión administrativa número 17 la Información Contable deberá estar firmada en cada página de la misma e incluir al final la siguiente leyenda: "Bajo protesta de decir verdad declaramos que los Estados Financieros y sus notas, son razonablemente correctos y son responsabilidad del emisor"

Mtro. Aram Mario González Ramírez
Director General

Lic. Jorge Fernando Gutiérrez Leal
Encargado de Dirección Administrativa

Informe de Avance de Gestión Financiera Primer Trimestre 2023



COLEGIO DE ESTUDIOS CIENTIFICOS Y TECNOLOGICOS DEL ESTADO DE NUEVO LEON

R.F.C.: CEC940830RJ2

Fecha: 13/04/2023

Balanza de Comprobación del 01 Enero 2023 al 31 Marzo 2023

Página: 1

Nivel: Detalle

Concepto	Descripción	Saldo Iniciales		Abonos		Saldo Finales	
		Deudor	Acreedor	Deudor	Acreedor	Deudor	Acreedor
8.0.0.0.0.0.00.000	Cuentas de Orden Presupuestarias	0.00	1,220,726,838.63	1,220,726,838.63	0.00	0.00	0.00
8.1.0.0.0.0.00.000	Ley de Ingresos	0.00	225,848,457.56	225,848,457.56	0.00	0.00	0.00
8.1.1.0.0.0.00.000	Ley de Ingresos Estimada	0.00	33,300,000.00	0.00	33,300,000.00	33,300,000.00	0.00
8.1.2.0.0.0.00.000	Ley de Ingresos por Ejecutar	0.00	96,273,728.78	33,300,500.00	-62,973,228.78	-62,973,228.78	0.00
8.1.2.1.0.0.00.000	Ley de Ingresos por Ejecutar en el Mes	0.00	96,273,728.78	500.00	-96,273,228.78	-96,273,228.78	0.00
8.1.2.2.0.0.00.000	Ley de Ingresos por Ejecutar Meses Siguietes	0.00	0.00	33,300,000.00	33,300,000.00	33,300,000.00	0.00
8.1.4.0.0.0.00.000	Ley de Ingresos Devengada	0.00	96,274,228.78	96,274,228.78	0.00	0.00	0.00
8.1.5.0.0.0.00.000	Ley de Ingresos Recaudada	0.00	500.00	96,273,728.78	96,273,228.78	96,273,228.78	0.00
8.2.0.0.0.0.00.000	Presupuesto de Egresos	0.00	994,878,381.07	994,878,381.07	0.00	0.00	0.00
8.2.1.0.0.00.000	Presupuesto de Egresos Aprobado	0.00	0.00	355,388,921.90	355,388,921.90	355,388,921.90	0.00
8.2.2.0.0.00.000	Presupuesto de Egresos por Ejercer	0.00	590,231,241.38	176,270,261.09	413,960,980.29	413,960,980.29	0.00
8.2.2.1.0.00.000	Presupuesto de Egresos por Ejercer En el Mes	0.00	239,615,880.63	120,595,131.60	119,020,749.03	119,020,749.03	0.00
8.2.2.2.0.00.000	Presupuesto de Egresos por Ejercer Meses Siguietes	0.00	327,508,696.62	33,597,502.99	293,911,193.63	293,911,193.63	0.00
8.2.2.3.0.00.000	Presupuesto de Egresos Precomprometido	0.00	23,106,664.13	22,077,626.50	1,029,037.63	1,029,037.63	0.00
8.2.3.0.0.00.000	Modificaciones al Presupuesto de Egresos Aprobado	0.00	27,219,433.84	168,898,456.86	141,679,022.02	141,679,022.02	0.00
8.2.4.0.0.00.000	Presupuesto de Egresos Comprometido	0.00	98,204,539.67	95,146,760.03	3,057,779.64	3,057,779.64	0.00
8.2.5.0.0.00.000	Presupuesto de Egresos Devengado	0.00	96,059,242.81	96,059,242.81	0.00	0.00	0.00
8.2.6.0.0.00.000	Presupuesto de Egresos Ejercido	0.00	96,168,662.39	95,170,182.39	998,470.00	998,470.00	0.00
8.2.7.0.0.00.000	Presupuesto de Egresos Pagado	0.00	86,995,270.98	7,944,556.99	79,050,713.99	79,050,713.99	0.00
9.0.0.0.0.00.000	CUENTAS DE CIERRE PRESUPUESTARIO	0.00	0.00	0.00	0.00	0.00	0.00
9.1.0.0.0.00.000	Superavit Financiero	0.00	0.00	0.00	0.00	0.00	0.00
9.3.0.0.0.00.000	Adeudos de Ejercicios Fiscales Anteriores	0.00	0.00	0.00	0.00	0.00	0.00
Totales		0.00	1,220,726,838.63	1,220,726,838.63	530,367,943.92	530,367,943.92	

Informe de Avance de Gestión Financiera Primer Trimestre 2023

Informe de Avance de Gestión Financiera 2023

Colegio de Estudios Científicos y Tecnológicos del Estado de Nuevo León

Del 1 de Enero al 31 de Marzo de 2023.

Notas a los Estados Financieros

Activo

Efectivo y Equivalentes

Al 31 de Marzo del 2023 se tiene un saldo de \$41,189,594.93 de saldos en las cuentas de Ingresos propios, nomina, Estatal y Federal y dichos saldos son de las cuentas por pagar al SAT al ISSSTELEON, Nomina y gastos del cecytenl. A la fecha el Estado ha otorgado \$35,098,222.00, mismo monto que ha enviado el Gobierno Federal a mzo-2023. Al 31 de Marzo hemos recibido \$25,831,487 de Ingresos Propios.

Derechos a recibir Efectivo y Equivalentes y Bienes o Servicios a Recibir

Se compone de la Cuenta por Cobrar al Estado, Federal del 2016 al 2018 y de cuentas por cobrar por Cafeterías de Plantales y Deudores Diversos.

Cuenta por Cobrar al Estado

2016	\$ 30,802,267.92
2017	\$ 80,595,186.72
2018	\$ 33,393,324.18
	\$ 144,790,778.82

APORTACIONES FEDERALES NO RECIBIDAS POR EL CECYTENL

2016	\$ 1,150,127.27
2017	\$ 20,651,937.00
2017	\$ 3,906,021.70
	\$ 25,708,085.97

Política Salarial

Informe de Avance de Gestión Financiera Primer Trimestre 2023



CAFETERIAS	
LUIS ANTONIO TAMEZ CAVAZOS	\$ 15,867.00
JOSE GUADALUPE TORRES LUEVANO	\$ 43,500.00
JOSE SANTANA DIAZ	\$ 9,750.00
ISIDRA GALVAN NINO	\$ 5,750.00
DANIELA RODRIGUEZ GONZALEZ	\$ 86,250.00
JUDITH VITTELA HERNANDEZ	\$ 6,267.00
OLGA MARGARITA CORTIZ LOPEZ	\$ 1,867.00
CLAUDIA A PEDRAZA GARZA	-\$ 400.00
JORGE HILARIO ROSALES MARTINEZ	-\$ 2,750.00
RODOLFO SUZILLA BARAJAS	\$ 5,000.00
MYRNA JANETH SANCHEZ CISNEROS	\$ 75,000.00
MARTHA GUADALUPE RANGEL VILLA	-\$ 193.00
LUIS ALBERTO VALDEZ SANCHEZ	\$ 64,000.00
MARGARITA GUAJARDO IBARRA	\$ 6,525.00
RODOLFO SUZILLA BARAJAS	-\$ 3,750.00
ANA BERTHA GUZMAN RANGEL	\$ 27,250.00
MARIA DEL LOS ANGELES MONTOYA MOYA	\$ 267.00
JOVITA LUNA PAREDES	\$ 1,125.00
ROSA MARIA GONZALEZ ESCAMILLA	\$ 1,500.00
BERNARDO ARCADIO GARZA ESPINOSA	\$ 8,867.00
EUGENIO GARZA ROBLES	\$ 18,133.00
VIANKA LETICIA MEJIA LARA	\$ 44,683.00
JESUS SANCHEZ MONTES	\$ 51,375.00
FRANCISCA MARIA JAUREGUES COBEDO	-\$ 200.00
JOHANA MARIA TELLO ELIZONDO	-\$ 2,500.00
RAUL MORALES RESENDIZ	-\$ 250.00
FRANCISCA CORTIZ LOPEZ	-\$ 5,250.00
ELVA TRINIDAD CRUZ AGUILAR	-\$ 1,173.00
EDUARDO CRISTOBAL SANTOS RIVERA	\$ 105,000.00
MARTHA LUDIVINA SALDANA HERNANDEZ	\$ -
GRACIELA NONNIE SALDANA RAMIREZ	\$ 35,000.00
ALEJANDRO MAGNO GAONA MONTALVO	\$ 25,000.00
RICARDO ALBERTO SANTOS RIVERA	\$ 15,000.00

Informe de Avance de Gestión Financiera Primer Trimestre 2023

ANA ROSA GRIMALDO HERNANDEZ	\$	55,000.00
CLAUDIA ALEJANDRA PEDRAZA GARZA	\$	1,000.00
ELVA IBARRA SALAZAR	\$	800.00
ELDA KARINA RAMOS RAMOS	\$	2,400.00
SANDRA VILLARREAL VILLARREAL	-\$	4,000.00
ERIKA YESENIA PEREZ CRUZ	-\$	8,030.00
ESTANISLADA COVARRUBIAS GALLEGOS	-\$	14,700.00
	\$	<u>668,980.00</u>

DEUDORES DIVERSOS

GLORIA ALEJANDRA SALAZAR GONZALEZ	\$	3,100.00
ADRIANA MARTINEZ SILVA	\$	600.00
CARLOS ARISTEO DUEÑAS GARCIA	\$	3,815.00
MARTINA DEL ROSARIO SALAZAR MORENO	\$	1,000.00
JOSE PEDRO CARRERA RIVAS	\$	3,115.07
ROSA GUADALUPE TOVAR RAMIREZ	\$	3,800.00
JULIO CESAR GARZA IBARRA	\$	300.00
MENES ALBERTO ZAMORA HERNANDEZ	\$	7,061.80
SANTIAGO BASORIA ROMERO	\$	600.00
NEIVA EDITH KARR REYES	\$	900.00
	\$	<u>24,291.87</u>

Bienes disponibles para su Transformación o Consumo (inventarios)

Esta nota no aplica al CECYTENL ya que somos una institución Educativa Media Superior y los artículos de oficina u otros son solicitados por cada plantel a Oficinas Centrales y a su vez los encargados de los planteles vienen por lo que ellos solicitaron, así es que no mantenemos un inventario físico.

Informe de Avance de Gestión Financiera Primer Trimestre 2023



Bienes Muebles, Inmuebles e Intangibles

El registro de los bienes muebles, inmuebles e intangibles son registrados de acuerdo a la LGCG y se cuenta con un departamento de Patrimonio el cual controla y administra todos los bienes muebles e inmuebles del organismo. Se realizó un Avalúo al Activo Fijo en el 2022.

Estimaciones y Deterioros

Se registraron Estimaciones para Cuentas Incobrables por Deudores Diversos por concepto de Adeudos de encargados de Cafeterías en los planteles por un monto global de \$203,500.00.

Otros Activos

Solamente se manejan cuentas de depósitos en garantía de la CFE y arrendamientos y su monto global no es representativo.

Pasivos

	Proveedores	
SERVICIOS DE AGUA Y DRENAJE DE MITY	-\$	432.00
ISSSTELEON	\$	80,607,598.56
SERVICIOS TELUM SA DE CV	-\$	1,006.56
DX PUBLICIDAD SA DE CV	-\$	0.01
MAQUINAS DIESEL SA DE CV	\$	559,166.40
VESTA CONTINENTAL	\$	10,782.42
INST. DE CTRL. VEHICULAR DE N.L.	-\$	0.08
CONSTRUCTORA E INMOBILIARIA SALINAS CISAS SA DE CV	\$	998,470.00
	\$	82,174,568.73

Informe de Avance de Gestión Financiera Primer Trimestre 2023



Provisiones CP

AYUDA PARA LIBROS	426,514.05
PROVISION BONO DESPESA AYUDA P LA FAMILIA	1,400,832.12
RETROACTIVO DE PAS 10.5 MESES	884,182.69
RETROACTIVO DE APOYO A GUARDERIA 11MESES	61,559.72
PROVISION AJUSTE CALENDARIO	2,148,925.58
PROVISION DIAS ECONOMICOS	5,324,515.46
PROVISION PUNTUALIDAD Y ASISTENCIA	3,470,292.51
APOYO SUPERACIÓN ACADEMICA	0.00
PROVISION BONO EFICIENCIA EN EL TRABAJO	3,240,326.15
MATERIAL DIDACTICO	1,532,980.20
PROVISION DIAS DE DESCANSO OBLIGATORIO	0.00
PROVISION ESTIMULO DE ANTIGUEDAD	0.00
PROVISION ABSORCIÓN ISR PRIMA VACACIONAL Y AGUINALDO	0.00
PROVISION AGUINALDO	-0.01
PROVISION DESPESA	0.01
PROVISION INCREMENTO SALARIAL	0.00
PROVISION SEGURO INSTITUCIONAL	0.00
PROVISION BONO ADMINISTRATIVO 8 DIAS	0.00
	18,490,128.48

Informe de Avance de Gestión Financiera Primer Trimestre 2023



ACREEDORES	
PENSIÓN ALIMENTICIA	0.00
PRESTAMOS ISSSTE/LEÓN	11,091.61
CUOTA SINDICAL	123.46
PRESTAMOS SINDICATOS	3,000.00
PROMOBIEN	0.00
DEDUCCIONES ESPECIALES	8,941.77
CONVENIOS POR PAGAR (GOBIERNO DEL ESTADO NL)	25,000,000.00
PRESTAMOS FOVILEÓN	15,156.87
AJUSTE DE MONEDA	7.17
DINERO FACIL Y RAPIDO	-2,426.54
VIGUA SERVICIOS PATRIMONIALES SA DE CV	1,737.21
CREGO	0.00
REMBOLSO DE GASTOS	0.00
	25,037,631.55

OTRAS PROVISIONES	
PRIMA VACACIONAL	2,778,138.45
AGUINALDO	4,751,461.56
BONOS DESPENSA AYUDA P LA FAMILIA	2,788,142.31
APOYO GUARDERIA	108,682.95
AJUSTE CALENDARIO	417,574.39
DIAS ECONOMICOS	600,588.45
PUNTUALIDAD Y ASISTENCIA	1,198,702.35
APOYO SUPERACION ACADEMICA	300,498.48
BONO EFICIENCIA EN EL TRABAJO	681,657.09
MATERIAL DIDACTICO	440,359.50
BONO DE AYUDA DE 8 DIAS	368,559.00
FINQUITOS	2,468,723.46
DIAS DE DESCANSO OBLIGATORIO	250,172.17
ESTIMULO DE ANTIGUEDAD	287,935.10
ABSI ISR PRIMA VACACIONAL	749,837.43
ABSI ISR AGUINALDO	1,229,565.69
COMPENSACION ACTUALIZACION Y PRODUCTIVIDAD	490,436.42
OTRAS PRESTACIONES	0.02
SEGURO INSTITUCIONAL	0.02
	19,911,034.84

Informe de Avance de Gestión Financiera Primer Trimestre 2023

Retenciones y Contribuciones por pagar

ISR POR SUELDOS Y SALARIOS	\$ 17,661,360.21
APORTACIONES AL ISSTELEON	\$ 1,267,693.90
IMPUESTO PREDIAL	\$ 2,016,846.35
Total	\$ 20,945,900.46

Ingresos de Gestión

	2023 1ER. TRIM AL 31 MZO-2023	2022 1ER. TRIM DEL 01- ENERO -2023 AL 31- MARZO- 2023
Participaciones y Aportaciones	\$ 35,098,222.00	\$ 87,707,844.00
Transferencias, Asignaciones, Subsidios etc	\$ 35,098,222.00	\$ 33,826,402.00
Total	\$ 70,196,444.00	\$ 121,534,246.00

Transferencias, Asignaciones, Subsidios y Otras Ayudas
El saldo al 31 de Marzo de 2023 se integra como sigue:

CONCEPTO	ACUMULADO AL 31 MZO-2023	MOVIMIENTOS DEL 01- ENERO -2023 AL 31- MARZO- 2023	ACUMULADO AL 31 MZO-2023
1.- Aportaciones Estatales	\$ -	\$ -	\$ -
a) Para gasto corriente	\$ -	\$ 35,098,222.00	\$ 35,098,222.00
b) Para Inversión	\$ -	\$ -	\$ -
Total	\$ -	\$ 35,098,222.00	\$ 35,098,222.00
2.- Aportaciones Estatales con fondos de participación federal	\$ -	\$ -	\$ -
a) Para gasto corriente	\$ -	\$ -	\$ -
b) Para Inversión	\$ -	\$ -	\$ -
Total	\$ -	\$ -	\$ -
3.- Aportaciones Federales	\$ -	\$ -	\$ -
a) Recibidas directamente	\$ -	\$ -	\$ -
b) Recibidas a través de la SFYTGENL	\$ -	\$ -	\$ -
c) Rendimientos Financieros recibidas a través de la SFYTGENL	\$ -	\$ -	\$ -
Total	\$ -	\$ 35,098,222.00	\$ 35,098,222.00
4. Transferencias recibidas de otras Entidades	\$ -	\$ -	\$ -
5.- Otras Aportaciones	\$ -	\$ -	\$ -
TOTAL	\$ -	\$ 70,196,444.00	\$ 70,196,444.00

Gastos y Otras Perdidas

Aquí se muestran los gastos de las depreciaciones de activos fijos el cual se realizó un avalúo, provisión finiquitos y gastos de ejercicios anteriores. No ha habido incremento de patrimonio enviado por el ICIFED en este primer trimestre del 2023.

III)

Notas al Estado de Variación en la Hacienda Pública

Las compras de activos fijos son pagadas con recursos propios y con el Avaluo se modifico el Patrimonio. La construcción de planteles son realizadas por el ICIFED y fue en el 2014 el ultimo registro de esto. Se envían en CD el inventario de bienes muebles e Inmuebles a Tesorería del Estado.

Informe de Avance de Gestión Financiera Primer Trimestre 2023



V)

Colegio de Estudios Científicos y Tecnológicos del Estado de Nuevo León	
Conciliación entre los Ingresos Presupuestarios y Contables	
Correspondiente del 01 de Enero al 31 de Marzo de 2023	
(Cifras en pesos)	
1. Ingresos Presupuestarios	\$ 96,273,228.78
2. Más ingresos contables no presupuestarios	
Incremento por variación de inventarios	\$ -
Disminución del exceso de estimaciones por pérdida o deterioro u obsolescencia	\$ -
Disminución del exceso de provisiones	\$ -
Otros ingresos y beneficios varios	\$ -
Otros ingresos contables no presupuestarios	\$ -
3. Menos ingresos presupuestarios no contables	
Productos de capital	\$ -
Aprovechamientos capital	\$ -
Ingresos derivados de financiamientos	\$ -
Otros ingresos presupuestarios no contables	\$ -
4. Ingresos Contables (4 = 1 + 2 - 3)	\$ 96,273,228.78

Informe de Avance de Gestión Financiera Primer Trimestre 2023



v)

Colegio de Estudios Científicos y Tecnológicos del Estado de Nuevo León Conciliación entre los Egresos Presupuestarios y los Gastos Contables Correspondiente del 01 de Enero al 31 de Marzo de 2023	
1. Total de egresos (presupuestarios)	\$ 80,049,183.99
2. Menos egresos presupuestarios no contables	\$ 349,740.00
Mobiliario y equipo de administración	\$ -
Mobiliario y equipo educacional y recreativo	\$ -
Equipo e instrumental médico y de laboratorio	\$ -
Vehículos y equipo de transporte	\$ -
Equipo de defensa y seguridad	\$ -
Maquinaria, otros equipos y herramientas	\$ -
Activos biológicos	\$ -
Bienes inmuebles	\$ -
Activos intangibles	\$ 349,740.00
Obra pública en bienes propios	\$ -
Acciones y participaciones de capital	\$ -
Compra de títulos y valores	\$ -
Inversiones en fideicomisos, mandatos y otros análogos	\$ -
Provisiones para contingencias y otras erogaciones especiales	\$ -
Amortización de la deuda pública	\$ -
Adeudos de ejercicios fiscales anteriores (ADEFAS)	\$ -
Otros Egresos Presupuestales No Contables	\$ -
3. Más gastos contables no presupuestales	\$ 26,285,526.80
Estimaciones, depreciaciones, deterioros, obsolescencia y amortizaciones	\$ 8,843,215.46
Provisiones	\$ 17,442,311.34
Disminución de inventarios	\$ -
Aumento por insuficiencia de estimaciones por pérdida o deterioro u obsolescencia	\$ -
Aumento por insuficiencia de provisiones	\$ -
Otros Gastos	\$ -
Otros Gastos Contables No Presupuestales	\$ -
4. Total de Gasto Contable (4 = 1 - 2 + 3)	\$ 105,984,970.79

