



3 juegos / cd



**COLEGIO DE ESTUDIOS CIENTÍFICOS Y TECNOLÓGICOS
DEL ESTADO DE NUEVO LEÓN.**



Colegio de Estudios Científicos y Tecnológicos del Estado de Nuevo León.

ANTECEDENTES

En el periódico oficial del 11 de mayo de 1994 se publicó la Ley de creación del Organismo Público denominado Sistema de Educación Científica y Tecnológica del Estado de Nuevo León SECYTE con el decreto # 287, posteriormente, el 19 de mayo del 2003 se publicó una reforma con el decreto número 340 que denomina al Organismo como Colegio de Estudios Científicos y Tecnológicos del Estado de Nuevo León CECYTENL.

MISIÓN

Ofrecemos bachillerato tecnológico y general, integral y de calidad, promoviendo una cultura científica, tecnológica y humanista basada en competencias, que permite a los jóvenes desarrollar su proyecto de vida en beneficio de la sociedad.

La misión del CECyTENL es coadyuvar en la transformación científica y tecnológica de nuestra sociedad mediante las acciones siguientes:

- Impulsar y consolidar el sistema de educación media superior, científica y tecnológica, diversificando la oferta educativa de acuerdo a la demanda de las regiones marginadas y urbanas que lo necesiten.
- Elevar la calidad de la educación científica y tecnológica impulsando en forma decidida la participación de los padres de familia y de la comunidad en general, para engrandecer en los educandos la conciencia de los valores nacionales y alimentar en ella la autoestima.
- Favorecer la regionalización de la tarea educativa, en beneficio local y regional.
- Vincular la educación tecnológica con el apartado de bienes y servicios favoreciendo su participación en la tarea educativa.
- Crear una conciencia ecológica y valorar nuestros recursos naturales.
- Formar técnicos profesionales con un enfoque de solidaridad social y calidad total.
- Desarrollar una cultura de reconocimiento y respeto a los derechos humanos.
- Cooperar académicamente con los niveles educativos medio básico y superior.
- Impulsar formas alternativas y complementarias de financiamiento del que hacer educativo.

INFORMACIÓN OPERATIVA RELEVANTE

DIRECCIÓN ADMINISTRATIVA

Nóminas.

Fueron dispersadas en tiempo y forma las nóminas del segundo trimestre del 2023.

Pago de prestaciones al personal.

Se han cumplido con el pago de las prestaciones correspondientes a este segundo trimestre y de todo el ejercicio gracias al cumplimiento en las aportaciones por parte de Tesorería del Estado y a las Transferencias por parte del Gobierno Federal cumpliendo con el peso a peso de la Ley de Creación del CECyTENL.

Las prestaciones pendientes de pago al personal correspondientes al ejercicio 2019 suman poco más de \$24 mdp, siendo estas las que a continuación se enumeran: Retroactivo 10.5 meses, retroactivo de apoyo a guardería 11 meses, ayuda para la familia, material didáctico, ajuste calendario, días económicos, puntualidad y asistencia, ayuda para libros y eficiencia en el trabajo.

Pago de impuestos retenidos.

Nos encontramos en el proceso del entero de las retenciones de ISR y Honorarios correspondientes al mes de junio del 2023 lo cual representa un monto de \$3.5 mdp, dicho monto está provisionado para pagar en tiempo y forma en julio del 2023.

Continúa pendiente de pago el ISR retenido de los meses de febrero, septiembre y diciembre del 2017, por un monto sin actualizaciones ni recargos de \$18 mdp. A esta fecha el Servicio de Administración Tributaria ya se pronunció al respecto con un monto a pagar de \$79 millones el cual incluye actualización, recargos y multas.

Pago de cuotas obrero-patronales al ISSSTELEÓN.

A la fecha del informe se tienen por enterados los pagos de las cuotas obrero-patronales y de seguridad social al ISSSTELEÓN correspondientes a las nóminas hasta la primera quincena de junio del 2023 y quedando pendiente de pago en julio la segunda quincena de junio.

Continúan las gestiones con gobierno del Estado para solicitar ampliación presupuestal orientada a regularizar el adeudo del 2017 y 2018 ante el ISSSTELEÓN, que al cierre del cuarto trimestre del 2022 haciende a poco más de \$80.9 mdp.

Gestión de la cuenta por cobrar al Gobierno del Estado de Nuevo León, y Gobierno Federal.

Integración de Cuenta por Cobrar proveniente de subsidios, cifras en MDP

Ejercicio	Estatal	Federal	
2016	\$ 30,802,267.92	\$ 1,150,127.27	
2016	\$ -	\$ -	
2017	\$ 80,595,186.72	\$ -	
2017	\$ -	\$ 20,651,937.00	
2017	\$ -	\$ 3,906,021.70	Política Salarial
2018	\$ 33,393,324.18	\$ -	
	\$ 144,790,778.82	\$ 25,708,085.97	\$ 170,498,864.79
			TOTAL



Auditorías.

Se continúa atendiendo los requerimientos de información solicitados por los entes fiscalizadores (Secretaría de la Función Pública, Auditoría Superior Federal, Auditoría Superior del Estado de Nuevo León, y la Contraloría y Transparencia Gubernamental) que auditan al Colegio de Estudios Tecnológicos y Científicos del Estado de Nuevo León de los ejercicios 2018, 2019, 2020, 2021 y 2022.

Transparencia y rendición de cuentas.

Se realiza constantemente la actualización de la información y el seguimiento a las observaciones correspondiente al portal de transparencia, así como el portal de Entrega-Recepción.

Ingresos propios.

Durante el 2023 se han recaudado 33.8 mdp por aportaciones voluntarias efectuadas por los alumnos y a la implementación de otros mecanismos aplicables en el CECyTENL para incrementar este monto y así poder aplicarlos en las necesidades de la institución.

Proyección financiera 2023.

Se informa de la importante participación económica equitativa por parte del Gobierno del Estado según convenio signado del Anexo de Ejecución /Apoyo Financiero 2023 SEMS- EL CECYTE-NUEVO LEÓN y con lo cual el organismo recibió el peso a peso cumpliendo con el Convenio para este 2023.

DIRECCIÓN DE PLANEACIÓN Y EVALUACIÓN

Carpetas informativas de indicadores básicos

Se concentró la matrícula de cada plantel desde el semestre agosto 2019 – enero 2020 a la fecha; se clasificaron en matrícula de inicio y fin, matrícula de primer ingreso, matrícula de egreso, aprobación-reprobación; y estos a su vez se subclasificaron en plantel, carrera, semestre, género y turno.

Regularización Extraordinaria de Matrícula.

Con la finalidad de mejorar el índice de aprobación-reprobación de los alumnos del CECyTENL, se coordinó el segundo período extraordinario de regularización de alumnos con materias reprobadas, durante el mes de mayo del presente.

Concentrado de docentes con base

Como parte de la planificación de los horarios por plantel para el semestre agosto 23–enero 24, se realizó la identificación de los docentes que cuentan con base, así como, las materias que impartieron en el semestre agosto 22-enero 23.

Fondos de Aportaciones Múltiples (FAM).

Los proyectos pertenecientes a los Fondos de aportaciones múltiples 2016 a 2021, se encuentran concluidos casi en su totalidad. Continúan pendientes de concluir por parte del ICIFED, lo siguiente: 2016, 7% pendiente (Apodaca); 2017, 4% pendiente (Linares); y 2021, 5% pendiente (Gral. Zuazua y El Carmen). Se solicitó al ICIFED, notificar respecto al finiquito de estos programas y actas de entrega recepción, que fundamenten la conclusión de los trabajos y recursos asignados al Colegio. FAM 2022 presenta avances de construcción y rehabilitación del 100% en el plantel Gral. Zuazua, 98% de avances en el plantel General Escobedo y 100% en el plantel García I, así como un avance del 100% en la entrega de equipos de cómputo y proyectores para múltiples planteles.



Programa Escuelas al CIEN.

Los proyectos pertenecientes a los Escuelas al CIEN, se encuentran concluidos casi en su totalidad. Continúan pendientes de concluir por parte del ICIFED, los siguientes: 2016, 10% pendiente (Gral. Escobedo y García II); 2018, 10% pendiente (Apodaca, García, Gral. Escobedo). Se solicitó al ICIFED, notificar respecto al finiquito de estos programas y actas de entrega recepción, que fundamenten la conclusión de los trabajos y recursos asignados al Colegio.

Proceso de Ampliación a la Cobertura 2023.

Se actualizaron los formatos para solicitar a la SEMS la ampliación a la cobertura, derivada del crecimiento de la matrícula de los planteles y centros EMSaD que conforman el CECyTENL, en donde también se solicita el cambio de modelo en aquellos centros de trabajo que lo requieren y la creación de plazas directivas y administrativas en los planteles de reciente creación.

Juntas Directivas.

El estatus de las actas de sesiones anteriores es el siguiente: Tercera Sesión Ordinaria, 25 agosto 2022; Primera Sesión Extraordinaria, 6 octubre 2022; Cuarta Sesión Ordinaria, 6 diciembre 2022; y Primera Sesión Extraordinaria, 11 enero 2023; cuentan con la totalidad de firmas. Actualmente se encuentran en proceso de revisión por parte de la Secretaría de Educación y los miembros de la H. Junta Directiva, las actas correspondientes a la Primera y Segunda Sesiones Ordinarias de 2023, de fechas 2 y 23 de mayo, respectivamente.

Estructura Ocupacional.

Se mantiene actualizado el archivo correspondiente a la estructura ocupacional de los 17 Planteles CECyTE y los 17 centros EMSaD, con la totalidad de personal directivo, administrativo y docente, así como, con las plazas de categoría y horas con que cuenta cada centro de trabajo, de acuerdo a los movimientos que se presentan en el transcurso de cada mes.

Transparencia Gubernamental.

Se capturó la información correspondiente al segundo trimestre del 2023 en referencia a las fracciones que le fueron asignadas a la Dirección de Planeación y Evaluación del CECyTENL.

Plataforma UIENL COVID -19, Regreso a Clases Presenciales.

Se capturó en tiempo y forma el control de la variación de la matrícula de alumnado y empleados, así como el monitoreo de las incidencias de casos positivos o sospechosos de COVID, en la plataforma UIENL COVID-19, con frecuencia semanal.

Programa Anual 2023.

Se integró la información correspondiente de las diversas Direcciones de Área del Colegio, con la finalidad de evaluar el avance de metas del Programa Anual, logrando los siguientes indicadores de desempeño correspondientes al segundo trimestre de 2023.

Reporte de Avance Físico - Financiero 2022 (RAFFI).

Se integró la información sobre los indicadores de desempeño correspondientes al segundo trimestre de 2023, de las diversas Direcciones de Área, con sus respectivos componentes, los cuales cumplieron las metas programadas para el cierre del ejercicio.

Modificación al Presupuesto Anual 2023.



Ingresos Propios 2023		
Aprobado	Modificado	Total
\$ 33,300,000.00	\$ 14,000,000.00	\$ 47,300,000.00

Nota: La solicitud de la ampliación en el presupuesto de ingresos propios 2023 se deriva del incremento en la participación de los alumnos que se inscriben en el programa de educación dual, así como a la aceptación que ha tenido este modelo en el sector empresarial.

Entrega Recepción.

Se mantiene actualizada la información correspondiente al segundo trimestre 2023, en referencia a las fracciones que le fueron asignadas a la Dirección de Planeación y Evaluación del CECyTENL.

Proceso de Asignación de Espacios UANL.

Se llevo a cabo el proceso de inscripciones a primer semestre en los planteles con bachillerato tecnológico, dentro de la evaluación anual con la Universidad Autónoma de Nuevo León, para que los alumnos que egresen de secundaria puedan ingresar al CECyTE Nuevo León.

Informe de Gobierno.

Se envió la primera fase, en relación al Segundo Informe de Gobierno, en el cual se incluyeron los logros obtenidos en el período de octubre 2022 a junio 2023, así como la proyección de los objetivos hacia septiembre 2023.

DIRECCIÓN ACADÉMICA.

FORMACIÓN Y ACTUALIZACIÓN DOCENTE Y DIRECTIVA

Durante el trimestre de febrero a marzo se han capacitado 382 que representa el 67% con base en las estructuras académicas autorizadas en el semestre febrero-julio 2023.

- (14-17 años) – Conductas de riesgo. Los resultados evaluaron siete áreas de oportunidad: uso/abuso de sustancias; salud mental; relaciones familiares; relaciones con amigos; nivel educativo; interés laboral; y conducta agresiva/delictiva.
- 18 años en adelante Clinimetría- patrones de consumo (ASSIST, BECK, HAMILTON). Entrega resultados: Conductas de riesgo y patrones de consumo

En lo específico, por plantel se inició la implementación de los Proyectos transversales integradores y curriculares, uno para cada semestre (2º, 4º y 6º) por plantel y que apoyarán en la generación de ambientes sanos y una educación integral con enfoque de derechos humanos y perspectiva de género.

No.	Capacitación / Curso / Taller / Diplomado	No. de docentes participantes	Fecha inicio	Fecha término
1.	Diplomado en Habilidades Docentes para la Formación Dual (SEMSySNL) – Segunda generación	28	4 de febrero	1 de abril
2.	Diplomado en Innovación Pedagógica para la Construcción de una Escuela Abierta y Orientadora (COSFAC)	184	13 de febrero	07 de mayo
3.	Diplomado en Habilidades Docentes para la Formación Dual (SEMSySNL) – 3 generación	25	18 de marzo	27 de mayo
4.	Taller sobre la pertinencia de carreras técnicas alineadas a la electromovilidad y la industria 4.0	11	22 de marzo	En proceso
	Taller de Electromovilidad	1	21 mayo	18 agosto
6.	Webinars CANVA	496	31 mayo	12 junio
7.	Talleres y Seminarios permanentes de salud mental	4	Año 2023	
8.	Taller Train the trainers	1	29 mayo	29 junio
9.	Taller para la elaboración del Plan de Mejora Continua, que se llevará a cabo durante el periodo 2023-2024 bajo el lema "Construyendo comunidad para una formación integral"	496	5 junio	3 julio
10.	Seminario de Adicción a la Tecnología y sus Consecuencias en el Área Emocional y Relacional	10	14 junio	14 junio
11.	Capacitación DEDUTEL	4	15 junio	16 junio
12.	Ciclo de webinars de Microsoft y Pasaporte al Aprendizaje (docentes)	496	23 marzo	22 junio

1. Cuidado del agua

Actividades:

- Propuesta para solucionar la problemática del agua, contaminación del agua, segundo informe y cierre del proyecto.
- Participan 8 planteles del bachillerato tecnológico.

2. Huertos escolares:

Actividades:

- Recopilación de materiales, primer informe, instalación y mantenimiento constante del cultivo, cosecha y exposición de producto, conclusiones y mediciones, segundo informe y cierre del proyecto.
- Participan 9 planteles de los bachilleratos tecnológico y general.

PLANES Y PROGRAMAS

Se envió a la Coordinación de ODES de los CECyTEs la solicitud del refrendo de carreras para la generación 2023-2026. Misma que fue autorizada.



ACADEMIAS (ACADEMIAS LOCALES Y NACIONALES)

Los días 23 y 24 de mayo sesionaron las academias locales de los bachilleratos tecnológico y general. Los temas tratados fueron los siguientes:

1. Revisión de los indicadores académicos, semestre febrero-julio 2023 unidades 1 y 2
2. Reforzamiento de los aprendizajes unidad 3
3. Exámenes unidad 3
4. Recuperación unidad 3
5. Regularización para alumnos con materias reprobadas de semestres anteriores
6. Asignaciones de trabajo rumbo a las Reuniones de Academias Estatales (programadas los días 28, 29 y 30 de junio 2023)
7. Programa curricular con contenidos esenciales y aprendizajes imprescindibles

La delegación integrada por ocho docentes y cuatro de la Dirección Académica participaron en las Academias Nacionales de los CECyTEs "Implementación del Nuevo Marco Curricular Común en la Educación Media Superior", con sede en Acapulco, Guerrero, 26 al 28 de abril. El tema central para cada una de las mesas de trabajo fue retos, logros y desafíos para la implementación del Marco Curricular Común.

TUTORÍAS

Se beneficiaron a 351 estudiantes que representan 78.6% de quienes se inscribieron.

Subsistema	Alumnos registrados	S1	S2	S3	S4	S5	S6	S7	S8	S9	S10	Porcentaje
CECYTE/EMSAD	447	180	240	278	303	317	330	335	341	347	351	78.5%

Gracias al apoyo de los docentes y de sus habilidades socioemocionales, los estudiantes lograron una mejora significativa. Con base en los resultados de la prueba final se detectó lo siguiente:

- Mejora promedio de 3.3 puntos porcentuales en comunicación y matemáticas, después de las tutorías.
- En estudiantes con mayor rezago, la mejora es hasta de 9.2.

El equipo de Aprendizajes para Todos reconoció a tres de nuestras alumnas como las más destacadas de la edición primavera 2023, que acompañados con el talento y generosidad de sus mentores pudieron alcanzar buenos resultados. También se reconoce a la mentora Carisma Regalado, docente del plantel Gral. Zuazua, como tricampeona del programa.

Plantel	Lugar	Alumno	Mentor
ZUAZUA (19ETC0012J)	1	Carolina Elizabeth Bravo Delgado	Carisma Regalado
ARAMBERRI (19ETC0009W)	2	Ángela Cecilia Vázquez Banda	Juan Reyna C
CADEREYTA JIMENEZ (19ETC0006Z)	3	Mónica Alessandra Camacho de León	Agustín Acosta Leal

CAPACITACIÓN DE ALUMNOS

Tutorías del programa aprendizajes para Todos – Tecnológico de Monterrey:

- Cierre de las tutorías de comunicación fue el 06 de mayo.
- Tutorías de matemáticas, del 15 de mayo al 17 de junio.
- Prueba diagnóstica final, del 12 a 18 de junio.

Pasaporte al Aprendizaje:

- Ciclo de webinars de Microsoft y Pasaporte al Aprendizaje (alumnos) 30 de marzo al 29 de junio.

EVALUACIONES

Del 08 al 12 de mayo se llevó a cabo las evaluaciones correspondientes a la unidad 2 y del 12 al 16 de junio los exámenes de la unidad 3. Regularización para alumnos con materias reprobadas de semestres anteriores, realizadas



del 16 al 30 de junio. Del 22 al 26 de junio periodo de recuperación unidad 3, del 27 al 30 de junio periodo de regularización semestre febrero – julio 2023.

CONTROL ESCOLAR

Se elaboraron 95 certificados de término y 7 parciales. Se actualizó la matrícula en el Sistema de Control Escolar al mes de junio, con un total de 13,801 alumnos. Seguimiento al programa de acompañamiento a planteles asignados. Se realizaron 60 validaciones de certificados solicitadas por diversas Instituciones Educativas. Se actualizaron y enviaron los formatos de fracciones de Transparencia Gubernamental correspondientes a los meses de marzo, abril y mayo del 2023. Se inició con el trámite de titulación de 11 planteles, mediante la recepción y revisión de expedientes de los candidatos. Capacitación continua con el Depto. de Sistemas para uso del nuevo sistema SISE.

FORMACIÓN DUAL

Se realizó la entrega de 385 laptops a estudiantes de educación dual de nuestro colegio, las cuales servirán como apoyo para que los estudiantes puedan atender sus clases en formato híbrido (en línea y presencial), mientras combinan sus actividades en la empresa y en la escuela. El evento se realizó el 27 de junio del presente en el Auditorio Aula Magna Colegio Civil de la UANL.

COMITÉS DE SALUD INTEGRAL

En los meses de abril y mayo, con el apoyo de los Centros de Atención Primaria en Adicciones (CAPA) y las Unidades de Salud Municipales se implementaron acciones derivadas de los resultados de tamizaje de atención y/o canalización de alumnos. Así mismo, en cada plantel se dio continuidad a la implementación de los Proyectos transversales integradores y curriculares, uno por cada semestre (2º, 4º y 6º) por plantel y que apoyaron en la generación de ambientes sanos y una educación integral con enfoque de derechos humanos y perspectiva de género.

ESTRATEGIA DE PREVENCIÓN DE ADICCIONES “SI TE DROGAS TE DAÑAS”

Con el objetivo de instrumentar acciones en el aula y una campaña de difusión que contribuyan a la prevención del consumo de drogas entre estudiantes de secundaria y de educación media superior, a través de espacios de reflexión y mensajes de comunicación asertivos, el CECyTENL a partir del 17 de abril de 2023 y en atención a la Estrategia en el Aula: Prevención De Adicciones de la Secretaría de Educación Pública, continuamos implementando la Campaña nacional, preventiva y permanente, en cada uno de nuestros 34 planteles. Con intervenciones semanales en el aula y campaña de difusión, de información y reflexión para el autocuidado. Se contaron con los siguientes apoyos: guías para docentes, carteles para nuestros planteles, orientaciones para madres, padres y familias, micrositio oficial estrategiaenelaula.sep.gob.mx, información en las Redes sociales oficiales. Esta campaña de prevención de adicciones se ha implementado de manera exitosa en el 100% de los grupos de cada uno de nuestros planteles, con la participación de maestros y alumnos, así como el seguimiento del personal directivo, de apoyo académico y la participación indispensable de las madres y padres de familia. El cierre se realizó el 17 de junio del presente en el Parque Bicentenario ubicado en el municipio de Allende, Nuevo León. Así mismo, se llevó a cabo la transmisión simultánea en línea del evento “Si te drogas te dañas”.

OTRAS ACTIVIDADES

Por indicaciones de la Dirección General se participó en los siguientes eventos y cumpliendo con la entrega de los informes correspondientes:

1. Participación en el 1er. Simposio Internacional STEAM dirigidos a directores de planteles, coordinadores académicos., responsables de Centros EMSaD y auxiliares. El evento fue organizado por la Dirección General de Educación Tecnológica Industrial, a través del Centro Nacional de Actualización Docente (CNAD) y en colaboración con la Organización STEM México, de manera virtual el día 19 de abril de 2023.
2. La delegación integrada por 15 estudiantes y dos docentes coordinadores asistieron al Festival Académico 2023 en su etapa nacional, con sede en Acapulco, Guerrero, del 26 al 28 de abril. Se obtuvo un segundo lugar en el área de Humanidades.



3. Se difundió en los 34 planteles la convocatoria para el Reconocimiento a la Práctica Educativa 2023 emitida por la USICAMM.
4. Supervisión a planteles, de manera permanente a través del repositorio de Planeación Académica "Informes de evidencias". Se dio seguimiento a la carga de informes, documentos comprobatorios y evidencias fotográficas de las actividades académicas llevadas a cabo durante el trimestre.
5. En los planteles se realizaron visitas áulicas del 29 de mayo al 09 de junio con el objetivo de evaluar la práctica de la enseñanza del maestro y a través de la libreta del estudiante como un espacio de estudio y desarrollo de competencias y aprendizajes esperados.
6. Estudiantes del 6° semestre participaron el 19 de mayo en el taller conversatorio "Conoce el registro nacional de opciones para educación superior". Y en el taller "Planeando mi yo del futuro".
7. Los días 23 y 24 de mayo, se llevaron a cabo las reuniones de los Consejos Técnicos de Educación Media Superior (CTEEMS).
8. Los directores de planteles hicieron entrega del reporte de participación en el Movimiento Nacional por la Alfabetización.
9. Se difundió la convocatoria feria de ciencias Nuevo León, entre la comunidad estudiantil y docente.
10. Reunión con padres de familia, días 25 y 26 de mayo de 2023, resaltando los avances de la Estrategia en el aula: Prevención de adicciones, las acciones derivadas de los resultados de tamizaje sobre conductas de riesgo y patrones de conducta, así como tutorías y asesorías académicas.

DIRECCIÓN VINCULACIÓN.

Vinculación con los Sectores Productivo y Social

Se efectuó difusión virtual del sistema de educación dual en 30 empresas, asimismo se hizo un compromiso de colaboración entre la Cámara India-México para promover dicho programa en las empresas como Tata Group, entre otras.

Se concretó la sinergia entre la empresa AMCHAMBER y CECYTENL para promocionar a la institución y todos los servicios que ofrece CECYTENL entre los socios de la Cámara.

Asimismo, FABTECH y CECYTENL colaborarán en proyectos de capital humano del giro metalmeccánico.

Durante este periodo, se llevó a cabo una visita técnica por parte del plantel García I con el apoyo del personal de la dirección de vinculación a la empresa MEGAALIMENTOS.

Se realiza gestión de bolsa de trabajo con las empresas como Mabe y Signature Room, entre otras, mediante el Programa de Fomento a la Empleabilidad del egresado CECYTENL.

Se efectuó una reunión de trabajo con personal de CAINTRA para retroalimentar el proceso de elaboración de convenios de aprendizaje y revisión de los expedientes pendientes por entregar.

Como parte de los trabajos de acompañamiento y seguimiento del Sistema de Educación Dual, personal de esta dirección brinda asistencia técnica y metodológica a directivos de 15 planteles que implementan este sistema.

Como parte del apoyo técnico al personal responsable de la vinculación con las empresas, se diseñó un plan particularizado de vinculación y difusión de la educación dual para los planteles Aramberri y Sabinas Hidalgo.



Con el objetivo de llevar a cabo la vinculación para la difusión e implementación de la educación dual con las empresas TRAYECTO, EQUITEK, METRORREY, ASOCIACIÓN DE HOTELES, CLÚSTER DE TURISMO, INDEXNL, SIGNIFY, ABT Maquinados y FAMOLTRO Maquinados, se obtuvo la incorporación de estudiantes de los planteles Apodaca, Juárez, Escobedo I, García I, Alianza, Cadereyta, Estanzuela, García II.

Se llevó a cabo un inventario de convenios dual firmados.

Se implementa el monitoreo semanal de cobertura de sistema dual con cada uno de los planteles participantes.

Sistema de Educación Dual

Durante este segundo trimestre se llevaron a cabo las siguientes actividades:

Del 18 al 20 de abril se participó en la reunión vía zoom para el proceso de certificación EC 1002 Gestor de Vinculación, así como revisión del plan de evaluación para obtener la certificación.

Se realizó el examen el día 11 de mayo a la 1:00 p.m. de Conocimientos EC 1002 Gestor de Vinculación.

Se llevo a cabo el día 19 de mayo, platica de sensibilización con la empresa EQUITEK, sobre el Sistema de Educación Dual, donde se logró incorporar a 22 alumnos.

El 23 de mayo personal de esta dirección realizó el examen de Desempeños EC 1002 Gestor de Vinculación, posteriormente se asistió a la reunión informativa vía zoom el día 8 de junio acerca del EC 1002 Gestor de Vinculación.

Se apoyo con la coordinación en el evento de Entrega computadoras a los alumnos que se encuentran participando en el Sistema de Educación Dual, el evento se realizó el día 27 de junio por parte de Secretaría de Educación y se entregaron 134 equipos a estudiantes de 6to. Semestre.

Se asistió el día 30 de junio a la graduación que se llevó a cabo en la empresa DAEHAN, de la primera generación de alumnos duales del plantel de Pesquería.

Actualmente se tiene 88 convenios con empresas que participan en el Sistema de Educación Dual y se tienen 502 alumnos activos de un acumulado de 698 estudiantes registrados

Servicio Social y Prácticas Profesionales

Con respecto al servicio social de los 2,710 alumnos de 6to semestre a la fecha, 2,244 cumplieron con las horas, 177 están realizando el servicio social y 289 están pendientes de cumplir con el programa establecido en el reglamento. En lo referente a Prácticas profesionales de los 2,710 alumnos de 6to semestre 1,113 han cumplido con las horas, 379 se encuentran realizando y 1,218 alumnos.

Seguimiento a Egresado



Se llevó a cabo la aplicación de encuesta de intenciones a los alumnos que cursan el 6to semestre en todos los planteles de BT y BG con la finalidad de conocer las actividades que realizarán al egresar, 3,127 alumnos respondieron dicha encuesta, esta actividad la establece la Coordinación Nacional de los Organismos Descentralizados.

Por su parte los planteles de EMSAD se encuentran realizando la encuesta establecida por la Dirección General del Bachillerato (DGB) con la misma finalidad.

Creatividad Tecnológica

El 16 de junio se desarrollo en las instalaciones del IIIPEPE, el Concurso Estatal de Creatividad e Innovación Tecnológica en el que participaron 10 de los 17 planteles de BT, con una asistencia de 160 personas entre alumnos, maestros asesores, directivos y personal de apoyo. Presentando 27 proyectos en las categorías: Tecnológicos, Informáticos, De investigación y de cultura ecológica y conservación del medio ambiente, con el apoyo como jurado de maestros especialistas de la Facultad de Agronomía de la UANL, la Escuela Técnica Roberto ROCCA, y la Universidad Tecnológica Mariano Escobedo.

Arte y Cultura

Durante este trimestre los estudiantes se preparan para el Festival Estatal de Arte y Cultura que se realizará en el mes de agosto por lo que los planteles han trabajado en los talleres y eventos locales para ir seleccionando a los participantes, 2,015 alumnas y alumnos trabajaron en los talleres semanales y 4,130 participaron en la realización de los periódicos murales y asambleas.

Becas Vinculación

En esta área se realizaron las siguientes actividades:

Se dio atención y seguimiento al 100% de los oficios recibidos por parte de la Coordinación Nacional del Programa de Becas Elisa Acuña.

Seguimiento y difusión al padrón de resultados de beneficiarios del Programa de Becas Elisa Acuña. Resultandos beneficiarios de cada una de las modalidades de becas: 33 alumnos de prácticas profesionales, 59 alumnos de servicio social y 53 alumnos de dual. Recibiendo un total de 145 becas para los estudiantes del Colegio.

Se realizó el total de las validaciones solicitadas a planteles del CECyTE NL con alumnos activos en la beca Dual del Programa.

Asistencia al Taller de Contraloría Social en Línea, convocado por la Coordinación de ODES de los CECyTEs, realizado el 5 de julio 2023.

Atención al 100% de los oficios recibidos por parte de la Coordinación Nacional de Becas para el Bienestar Benito Juárez

Coordinación y convocatoria a los 34 planteles para los operativos programados para la entrega de medios de pago de la Beca para el Bienestar Benito Juárez.



Asistencia a reuniones de trabajo con la oficina de Representación en el Estado de la Coordinación Nacional de la Beca para el Bienestar Benito Juárez.

Asistencia al Webinar: Introducción a "Canva para la Educación" para los CECyTEs, organizado por la Coordinación Nacional, realizado los días 2, 5, 8 y 12 de junio 2023.

Deportes y Actividades Cívicas.

Durante todo el primer semestre se realizaron en los 17 planteles tecnológicos los Torneos Intramuros en los deportes de fútbol, basquetbol y voleibol, usando diferentes estrategias como equipos mixtos, torneos entre semestres, torneos libres etc. teniendo una gran participación a lo largo del semestre, participando un total de 2, 729 alumnas y alumnos de los diferentes semestres.

En los meses de abril y junio se realizaron las semanas de Activación Física, actividades donde los alumnos de los diferentes planteles llevan a cabo diferentes actividades como son: recreativas y de destreza, baile aeróbico, rutinas de ejercicios con la finalidad de activarse física y mentalmente. Las actividades se realizaron durante las semanas del 17 a 21 de abril, y del 19 al 23 de junio, se participó con 11,800 alumnos, de los 17 planteles tecnológicos.

En el mes de abril se efectuaron reuniones de trabajo virtuales con 17 planteles de bachillerato tecnológico y 7 planteles bachillerato general. Con la finalidad de revisar la convocatoria del "XXVI Encuentro Estatal Deportivo"

Los días 17, 18 y 23 de mayo se realizó el "XXVI Encuentro Estatal Deportivo" en su etapa Regional, en tres diferentes sedes, Cadereyta, Marín y Linares, participando 1,485 entre alumnas y alumnos en los deportes de fútbol, basquetbol y voleibol en ambas ramas. Obteniendo los primeros lugares de cada grupo el pase a las finales en el mes de junio.

El día 17 de junio se jugaron las finales del "XXVI Encuentro Estatal Deportivo" y se realizó el cierre de campaña "Estrategia en el aula: Si te Drogas, te Dañas", dicho evento se llevó a cabo en las instalaciones del Parque Bicentenario de Allende N.L. asistiendo 800 personas entre estudiantes, entrenadores, vinculadores y directivos.

Resultandos campeones los siguientes planteles.

Plantel	Deporte	Rama
Apodaca	fútbol	varonil
Apodaca	fútbol	femenil
Linares	basquetbol	varonil
Linares	basquetbol	femenil
Raíces	voleibol	varonil
García II	voleibol	femenil

A partir del mes de junio, 90 alumnos de 4 diferentes planteles están preparando a 6 equipos de fútbol, 3 en rama varonil y 3 en rama femenil, dichos equipos participaran en el mes de agosto en la "Copa de Fútbol Nuevo León por la Prevención" dicha copa está convocada por el Gobierno de Nuevo León a través de la Secretaría de igualdad e inclusión con el apoyo del Instituto Estatal de Cultura Física y Deporte.



ACTIVIDADES GENERALES

El día 21 de abril se participó de manera presencial en el curso sobre la Declaración Patrimonial en las instalaciones del IIIEPE.

Los días 29 y 30 de abril, se participó en el evento de NUEVOLANDIA a invitación del DIFNL, realizándose diferentes actividades y dinámicas para niños, niñas y adolescentes que asistieron a dicho evento en el Parque Fundidora.

Durante este periodo se asistió a foros y pláticas sobre el tema de educación dual y electromovilidad organizado por la Secretaría de Educación a través de la Subsecretaría de Educación Media Superior y Superior.

En los meses de abril, mayo y junio, se participó en 12 Estaciones de Servicio, las cuales convoca la Secretaría de Igualdad e Inclusión de Gobierno del Estado. Lampazos, Cerralvo, Bustamante, Santa Catarina, Mier y Noriega, Los Ramones, Salinas Victoria, El Carmen, Mina, Linares, Monterrey y Marín. En los cuales participaron 12 maestros y 36 alumnos de 12 diferentes planteles, ofreciendo a la comunidad en general las carreras de la institución.



De conformidad al marco jurídico vigente, establecido en los artículos 63 fracción XIII, 85, fracción X y XXIII y 136 de la Constitución Política del Estado Libre y Soberano de Nuevo León, 52, 61, 65 y 144 al 148 de la Ley de Administración Financiera para el Estado de Nuevo León; 18 fracción II; 21 fracción XV de la Ley Orgánica de la Administración Pública para el Estado de Nuevo León y 2 fracciones V, X y XXIX; 7 de la Ley de Fiscalización Superior del Estado de Nuevo León 52, 53 fracción I a V, 54 y 55 de La ley General de Contabilidad Gubernamental, el Ejecutivo y sus Organismos Descentralizados y Fideicomisos, así como las personas físicas o morales, públicas o privadas que reciban recursos públicos, deberán rendir su Cuenta Pública en forma anual al H. Congreso del Estado, en los términos y plazos que esta misma legislación establece.

Faint, illegible text, possibly bleed-through from the reverse side of the page.

Informe de Avance de Gestión Financiera Segundo Trimestre 2023

Informe de Avance de Gestión Financiera del Segundo Trimestre del 2023

Estado de Actividades

Del 1 de Enero al 30 de Junio de 2023 y 2022
(Pesos)

Colegio de Estudios Científicos y Tecnológicos del Estado de Nuevo León

Concepto	Segundo Trim. 2023	Segundo Trim. 2022	Concepto	Segundo Trim. 2023	Segundo Trim. 2022
INGRESOS Y OTROS BENEFICIOS			GASTOS Y OTRAS PÉRDIDAS		
Ingresos de la Gestión	\$36,326,568	\$19,546,507	Gastos de Financiamiento	\$169,888,844	\$142,568,045
Impuestos	0	0	Servicios Personales	136,138,474	124,728,443
Cuotas y Aportaciones de Seguridad Social	0	0	Materiales y Suministros	3,499,806	3,422,774
Contribuciones de Mejoras	0	0	Servicios Generales	30,250,564	14,416,828
Derechos	0	0			
Productos	698,193	89,833	Transferencia, Asignaciones, Subsidios y Otras Ayudas	\$0	\$0
Aprovechamientos	0	0	Transferencias Internas y Asignaciones al Sector Público	0	0
Ingresos por Ventas de Bienes y Prestación de Servicios	35,628,375	19,456,674	Transferencias al Resto del Sector Público	0	0
Participaciones, Aportaciones, Convenios, Incentivos Derivados de la Colaboración Fiscal, Subvenciones, Asignaciones, Subsidios, Subvenciones, Pensiones y Jubilaciones.	\$164,559,576	\$180,820,007	Subsidios y Subvenciones	0	0
Participaciones, Aportaciones, Convenios, Incentivos Derivados de la Colaboración Fiscal y Fondos Distintos de Aportaciones	77,279,788	106,340,530	Ayudas Sociales	0	0
Transferencias, Asignaciones Subsidios, Subvenciones, Pensiones y Jubilaciones.	77,279,788	74,479,477	Pensiones y Jubilaciones	0	0
Otros Ingresos y Beneficios	\$0	\$0	Transferencias a Fideicomisos, Mandatos y Contratos Análogos	0	0
Ingresos Financieros	0	0	Transferencias a la Seguridad Social	0	0
Incremento por Variación de Inventarios	0	0	Donativos	0	0
Disminución del Exceso de Estimaciones por Pérdida o Deterioro u Obsolescencia	0	0	Transferencias al Exterior	0	0
Disminución del Exceso de Provisiones	0	0	Participaciones y Aportaciones	\$0	\$0
			Participaciones	0	0


Informe de Avance de Gestión Financiera Segundo Trimestre 2023



Otros Ingresos y Beneficios Varios	0	0
Total de Ingresos y Otros Beneficios	\$190,886,144	\$200,366,514
Aportaciones	0	0
Convenios	0	0
Intereses, Comisiones y Otros Gastos de la Deuda Pública	\$0	\$0
Intereses de Deuda Pública	0	0
Comisiones de Deuda Pública	0	0
Gastos de la Deuda Pública	0	0
Costo por Coberturas	0	0
Apoyos Financieros	0	0
Otros Gastos y Pérdidas Extraordinarias	\$52,030,925	\$46,125,054
Estimaciones, Depreciaciones, Deterioros, Obsolescencia y Amortizaciones	0	0
17,146,302	6,251,482	
Provisiones	34,884,623	39,873,572
Disminución de Inventarios	0	0
Aumento por Insuficiencia de Estimaciones por Pérdida o Deterioro y Obsolescencia	0	0
Aumento por Insuficiencia de Provisiones	0	0
Otros Gastos	0	0
Inversión Pública	\$0	\$0
Inversión Pública no Capitalizable	0	0
Total de Gastos y otras Pérdidas	\$221,919,769	\$188,693,098
Resultados del Ejercicio (Ahorro/Desahorro)	(31,033,626)	\$11,673,415

Bajo protesta de decir verdad declaramos que los Estados Financieros y sus Notas son razonablemente correctos y responsabilidad del emisor


Mtro. Aram Mario González Ramírez
Director General


Lic. Jorge Fernando Gutiérrez Leal
Encargado de Dirección Administrativa

Informe de Avance de Gestión Financiera Segundo Trimestre 2023



Informe de Avance de Gestión Financiera del Segundo Trimestre del 2023 Estado de Situación Financiera Del 1 de Enero al 30 de Junio de 2023 y 2022 (Pesos)

Colegio de Estudios Científicos y Tecnológicos del Estado de Nuevo León

Concepto	Segundo Trim. 2023	Anual 2022	Concepto	Segundo Trim. 2023	Anual 2022
ACTIVO					
Activo Circulante					
Efectivo y Equivalentes	44,488,347	42,984,671	Cuentas Por Pagar a Corto Plazo	146,350,171	163,077,284
Derechos a Recibir Efectivo y Equivalentes	171,097,260	171,271,060	Documentos por Pagar a Corto Plazo	0	0
Derechos a Recibir Bienes o Servicios	0	0	Porción a Corto Plazo de la Deuda Pública a Largo Plazo	0	0
Inventarios	0	0	Títulos y Valores a Corto Plazo	0	0
Almacenes	0	0	Pasivos Diferidos a Corto Plazo	0	0
Estimación por Pérdida o Deterioro de Activos Circulantes	(203,500)	(203,500)	Fondos y Bienes de Terceros en Garantía y/o Administración a Corto Plazo	0	0
Otros Activos Circulantes	197,700	197,700	Provisiones a Corto Plazo	37,353,346	2,468,724
Total de Activos Circulantes	\$215,579,807	\$214,249,931	Otros Pasivos a Corto Plazo	0	0
Activo No Circulante					
Inversiones Financieras a Largo Plazo	0	0	Total de Pasivo Circulante	\$183,703,517	\$165,546,008
Derechos a Recibir Efectivo o Equivalentes a Largo Plazo	0	0	Pasivo No Circulante		
Bienes Inmuebles, Infraestructura y Construcciones en Proceso	554,222,814	554,222,814	Cuentas por Pagar a Largo Plazo	0	0
Bienes Muebles	75,282,717	75,282,717	Documentos por Pagar a Largo Plazo	98,128	98,128
Activos Intangibles	2,802,499	2,024,719	Deuda Pública a Largo Plazo	0	0
Depreciación, Deterioro y Amortización Acumulada de Bienes	(136,031,157)	(116,326,787)	Pasivos Diferidos a Largo Plazo	0	0
Activos Diferidos	0	0	Fondos y Bienes de Terceros en Garantía y/o en Administración a Largo Plazo	18,600	69,144
Estimación por Pérdida o Deterioro de Activos no Circulantes	0	0	Provisiones a Largo Plazo	52,484,699	52,484,699
Otros Activos no Circulantes	0	0			

Informe de Avance de Gestión Financiera Segundo Trimestre 2023



	\$496,276,873	\$515,203,463			
Total de Activos no Circulantes			Total de Pasivos No Circulantes	\$52,601,427	\$52,651,971
			Total del Pasivo	\$236,304,944	\$218,197,979
			HACIENDA PÚBLICA/PATRIMONIO		
			Hacienda Pública/ Patrimonio Contribuido	\$643,225,491	\$643,225,491
			Aportaciones	296,648,523	296,648,523
			Donaciones de Capital	0	0
			Actualización de la Hacienda Pública/ Patrimonio	346,576,968	346,576,968
			Hacienda Pública/ Patrimonio Generado	\$167,673,766	\$131,970,076
			Resultados del Ejercicio (Ahorro / Desahorro)	(31,033,626)	(33,048,633)
			Resultados de Ejercicios Anteriores	(138,139,386)	(100,420,699)
			Revalúos	1,499,257	1,499,257
			Reservas	0	0
			Rectificaciones de Resultados de Ejercicios Anteriores	0	0
			Exceso o Insuficiencia en la Actualización de La Hacienda Pública/ Patrimonio	\$0	\$0
			Resultado por Posición Monetaria	0	0
			Resultado por Tenencia de Activos no Monetarios	0	0
			Total Hacienda Pública/ Patrimonio	\$475,551,736	\$511,255,415
Total del Activo	\$711,856,680	\$729,453,393	Total de Pasivo y Hacienda Pública/ Patrimonio	\$711,856,680	\$729,453,393

Bajo protesta de decir verdad declaramos que los Estados Financieros y sus Notas son razonablemente correctos y responsabilidad del emisor

Mtro. Aray Mario González Ramirez
 Director General

Lic. Jorge Fernando Gutiérrez Leal
 Encargado de Dirección Administrativa

Informe de Avance de Gestión Financiera Segundo Trimestre 2023



Informe de Avance de Gestión Financiera del Segundo Trimestre del 2023 Estado de Cambios en la Situación Financiera Del 1 de Enero al 30 de Junio de 2023 y 2022 (Pesos)

Colegio de Estudios Científicos y Tecnológicos del Estado de Nuevo León


Concepto	Origen	Aplicación	Concepto	Origen	Aplicación
ACTIVO	\$19,878,169	\$2,281,456	PASIVO	\$34,884,623	\$16,777,657
Activo Circulante	\$173,800	\$1,503,676	Pasivo Circulante	\$34,884,623	\$16,727,113
Efectivo y Equivalentes	0	1,503,676	Cuentas por Pagar a Corto Plazo	0	16,727,113
Derechos a Recibir Efectivo y Equivalentes	173,800	0	Documentos por Pagar a Corto Plazo	0	0
Derechos a Recibir Bienes o Servicios	0	0	Porción a Corto Plazo de la Deuda Pública a Largo Plazo	0	0
Inventarios	0	0	Títulos y Valores a Corto Plazo	0	0
Almacenes	0	0	Pasivos Diferidos a Corto Plazo	0	0
Estimación por Pérdida o Deterioro de Activos Circulantes	0	0	Fondos y Bienes de Terceros en Garantía y/o Administración a Corto Plazo	0	0
Otros Activos Circulantes	0	0	Provisiones a Corto Plazo	34,884,623	0
			Otros Pasivos a Corto Plazo	0	0
Activo No Circulante	\$19,704,369	\$777,780	Pasivo No Circulante	\$0	\$50,544
Inversiones Financieras a Largo Plazo	0	0	Cuentas por Pagar a Largo Plazo	0	0
Derechos a Recibir Efectivo o Equivalentes a Largo Plazo	0	0	Documentos por Pagar a Largo Plazo	0	0
Bienes Inmuebles, Infraestructura y Construcciones en Proceso	0	0	Deuda Pública a Largo Plazo	0	0
Bienes Muebles	0	0	Pasivos Diferidos a Largo Plazo	0	0
Activos Intangibles	0	0	Fondos y Bienes de Terceros en Garantía y/o en Administración a Largo Plazo	0	50,544
Depreciación, Deterioro y Amortización Acumulada de Bienes	19,704,369	0	Provisiones a Largo Plazo	0	0
Activos Diferidos	0	0			
Estimación por Pérdida o Deterioro de Activos no Circulantes	0	0			
Otros Activos no Circulantes	0	0	HACIENDA PÚBLICA/PATRIMONIO	\$0	\$35,703,679

Informe de Avance de Gestión Financiera Segundo Trimestre 2023



	\$0	\$0
Hacienda Pública/ Patrimonio Contribuido		
Aportaciones	0	0
Donaciones de Capital	0	0
Actualización de la Hacienda Pública/Patrimonio	0	0
Hacienda Pública/ Patrimonio Generado	\$0	\$35,783,679
Resultados del Ejercicio (Ahorro/Desahorro)	0	31,033,626
Resultados de Ejercicios Anteriores	0	4,670,053
Revalúos	0	0
Reservas	0	0
Rectificaciones de Resultados de Ejercicios Anteriores	0	0
Exceso o Insuficiencia en la Actualización de la Hacienda Pública/Patrimonio	\$0	\$0
Resultado por Posición Monetaria	0	0
Resultado por Tenencia de Activos no Monetarios	0	0

Bajo protesta de decir verdad declaramos que los Estados Financieros y sus Notas son razonablemente correctos y responsabilidad del emisor


 Mtro. Aram Mario González Ramírez
 Director General


 Lic. Jorge Fernando Gutiérrez Leal
 Encargado de Dirección Administrativa

Informe de Avance de Gestión Financiera Segundo Trimestre 2023


Informe de Avance de Gestión Financiera del Segundo Trimestre del 2023
Estado Analítico del Activo
Del 1 de Enero al 30 de Junio de 2023 y 2022
(Pesos)

Colegio de Estudios Científicos y Tecnológicos del Estado de Nuevo León

Concepto	Saldo Inicial 1	Cargos del Periodo 2	Abonos del Periodo 3	Saldo Final 4=(1+2-3)	Variación del Periodo (4-1)
ACTIVO					
Activo Circulante	729,453,393	529,216,649	546,813,362	711,856,680	(17,596,713)
Efectivo y Equivalentes	214,249,931	527,260,860	525,930,983	215,579,807	1,329,876
Derechos a recibir Efectivo y Equivalentes	42,984,671	526,937,004	525,433,328	44,488,347	1,503,676
Derechos a Recibir Bienes o Servicios	171,271,060	323,856	497,656	171,097,260	(173,800)
Inventarios	0	0	0	0	0
Almacenes	0	0	0	0	0
Estimación por Pérdida o Deterioro de Activos Circulantes	(203,500)	0	0	(203,500)	0
Otros Activos Circulantes	197,700	0	0	197,700	0
Activo No Circulante	515,203,463	1,955,789	20,882,378	496,276,973	(18,926,589)
Inversiones Financieras a largo Plazo	0	0	0	0	0
Derechos a Recibir Efectivo o Equivalentes a Largo Plazo	0	0	0	0	0
Bienes Inmuebles Infraestructura y Construcciones en Proceso	554,222,814	0	0	554,222,814	0
Bienes Muebles	75,282,717	0	0	75,282,717	0
Activos Intangibles	2,024,719	777,780	0	2,802,499	777,780
Depreciación, Deterioro y Amortización Acumulada de Bienes	(116,326,787)	1,178,009	20,882,378	(136,031,157)	(19,704,369)
Activos Diferidos	0	0	0	0	0
Estimación por Pérdida o Deterioro de Activos no Circulantes	0	0	0	0	0
Otros Activos no Circulantes	0	0	0	0	0

Bajo protesta de decir verdad declaramos que los Estados Financieros y sus Notas son razonablemente correctos y responsabilidad del emisor


Mtro. Aram Mario González Ramírez
 Director General


Lic. Jorge Fernando Gutiérrez Leal
 Encargado de Dirección Administrativa

Informe de Avance de Gestión Financiera Segundo Trimestre 2023



Informe de Avance de Gestión Financiera del Segundo Trimestre del 2023 Estado Analítico de la Deuda y Otros Pasivos Del 1 de Enero al 30 de Junio de 2023 y 2022 Colegio de Estudios Científicos y Tecnológicos del Estado de Nuevo León

Denominación de las Deudas	Moneda de Contratación	Institución o País Acreedor	Saldo Inicial del Periodo	Saldo Final del Periodo
DEUDA PÚBLICA				
Corto Plazo				
Deuda Interna				
Instituciones de Crédito			0	0
Títulos y Valores:			0	0
Arrendamientos Financieros			0	0
Deuda Externa				
Organismos Financieros Internacionales			0	0
Deuda Bilateral:			0	0
Títulos y Valores:			0	0
Arrendamientos Financieros:			0	0
Subtotal a Corto Plazo			0	0
Largo Plazo:				
Deuda Interna				
Instituciones de Crédito			0	0
Títulos y Valores:			0	0
Arrendamientos Financieros			0	0
Deuda Externa				
Organismos Financieros Internacionales			0	0
Deuda Bilateral:			0	0
Títulos y Valores:			0	0
Arrendamientos Financieros:			0	0
Subtotal a Largo Plazo			0	0
Otros Pasivos:				
			218,197,979	236,304,944
Total Deuda y Otros Pasivos			218,197,979	236,304,944

Bajo protesta de decir Verdad declaramos que los Estados Financieros y sus Notas son razonablemente correctos y responsabilidad del entorsor

Mtro. Aram Mario González Ramírez
Director General

Lic. Jorge Fernando Gutiérrez Leal
Encargado de Dirección Administrativa

Informe de Avance de Gestión Financiera Segundo Trimestre 2023

Informe de Avance de Gestión Financiera del Segundo Trimestre del 2023

Estado de Variación en la Hacienda Pública
Del 1 de Enero al 30 de Junio de 2023
(Pesos)

Colegio de Estudios Científicos y Tecnológicos del Estado de Nuevo León


Concepto	Hacienda Pública / Patrimonio Contribuido	Hacienda Pública/ Patrimonio Generado de Ejercicios Anteriores	Hacienda Pública/ Patrimonio Generado del Ejercicio	Ajustes por Cambios de Valor	Total
Hacienda/ Pública Patrimonio Contribuido Neto 2022	0	0	0	0	0
Aportaciones	317,209,110	(116,545,382)	22,587,601	0	223,251,329
Donaciones de Capital	0	0	0	0	0
Actualización de la Hacienda Pública/ Patrimonio	326,016,381	0	0	0	326,016,381
Hacienda/ Pública Patrimonio Generado Neto 2022	0	17,623,939	(55,636,234)	0	(38,012,295)
Resultados del Ejercicio (Ahorro/Desahorro)	0	0	(33,048,633)	0	(33,048,633)
Resultados de Ejercicios Anteriores	0	17,623,939	(22,587,601)	0	-4,963,662
Revaluos	0	0	0	0	0
Reservas	0	0	0	0	0
Rectificaciones de Ejercicios Anteriores	643,225,491	(98,921,443)	(33,048,633)	0	511,255,415
Exceso o Insuficiencia en la Actualización de la Hacienda Pública / Patrimonio Neto de 2022					
Resultado de Posición Monetaria					
Resultado por Tenencia de Activos no Monetarios					

Informe de Avance de Gestión Financiera Segundo Trimestre 2023



Hacienda Pública / Patrimonio Neto Final 2022										
Cambios en la Hacienda Pública / Patrimonio Contribuido Neto de 2023										
Aportaciones	0	0	0	0	0					
Donaciones de Capital	0	0	0	0	0					
Actualización de la Hacienda Pública/Patrimonio	0	0	0	0	0					
Variaciones de la Hacienda Pública / Patrimonio Generado Neto de 2023										
Resultados del Ejercicio (Ahorro/Desahorro)	0	(37,718,687)	0	2,015,008	0	(35,703,679)				
Resultados de Ejercicios Anteriores	0		(31,033,626)		0	(31,033,626)				
Revalúos	0	(37,718,687)	33,048,633	0	0	(4,670,053)				
Reservas	0	0	0	0	0	0				
Rectificaciones de Resultados de Ejercicios Anteriores										
Cambios en el Exceso e Insuficiencia en la Actualización de la Hacienda Pública / Patrimonio Beto de 2023										
Resultado de Posición Monetaria										
Resultado por Tenencia de Activos no Monetarios										
Hacienda Pública / Patrimonio Neto Final al 30 de Junio de 2023	643,225,491	(136,640,129)	(31,033,626)	0	475,551,736					

Bajo protesta de decir verdad declaramos que los Estados Financieros y sus Notas son razonablemente correctos y responsabilidad del emisor


Mtro. Aram Mario González Ramírez
 Director General


Lic. Jorge Fernando Gutierrez Leal
 Encargado de Dirección Administrativa

Informe de Avance de Gestión Financiera Segundo Trimestre 2023

Informe de Avance de Gestión Financiera del Segundo Trimestre del 2023
 Estado de Flujos de Efectivo
 Del 1 de Enero al 30 de Junio de 2023 y 2022
 (Pesos)

Colegio de Estudios Científicos y Tecnológicos del Estado de Nuevo León

Concepto		Segundo Trim. 2023	Segundo Trim. 2022	Segundo Trim. 2023	Segundo Trim. 2022
Flujo de Efectivo de las Actividades de la Operación					
Origen		245,648,936	246,047,688	0	0
Impuestos		0	0	0	0
Cuotas y Aportaciones de Seguridad Social		0	0	0	0
Contribuciones de Mejoras		0	0	0	0
Derechos		0	0	0	0
Productos de Tipo Corriente		698,193	89,833	0	0
Aprovechamientos de Tipo Corriente		0	0	0	0
Ingresos por Ventas de Bienes y Prestación de Servicios		35,628,375	19,458,674	0	0
Participaciones, Aportaciones, Convenios, Incentivos Derivados de la Participación Fiscal y Fondos Distintos de Aportaciones,		77,279,788	106,340,530	0	0
Colaboración Fiscal y Asignaciones, Subsidios, Subvenciones, Pensiones y Jubilaciones		77,279,788	74,479,477	0	0
Otros Orígenes de Operación		54,762,792	45,681,174	0	0
		238,697,426	234,465,404	0	0
Aplicaciones		136,138,474	124,728,443	0	0
Servicios Personales		3,499,806	3,422,774	0	0
Materiales y Suministros		30,250,564	14,416,828	0	0
Servicios Generales		0	0	0	0
Transferencias Internas y Asignaciones al Sector Público		0	0	0	0
Transferencias al resto del Sector Público		0	0	0	0
Subsidios y Subvenciones		0	0	0	0
Ayudas Sociales		0	0	0	0
Pensiones y Jubilaciones		0	0	0	0
Transferencias a Fidelcomisos, Mandatos y Contratos Análogos		0	0	0	0
Transferencias a la Seguridad Social		0	0	0	0
Donativos		0	0	0	0
Transferencias al Exterior		0	0	0	0
Participaciones		0	0	0	0
Aportaciones		0	0	0	0
Convenios		0	0	0	0
Otras Aplicaciones de Operación		69,808,582	91,897,359	0	0
		6,951,509	11,582,284	0	0
Flujo neto de Efectivo por Actividades de Operación					
Flujo de Efectivo de las Actividades de Inversión					
Origen		777,780	1,177,400	0	0
Bienes inmuebles, Infraestructura y Construcciones en Proceso		0	0	0	0
Bienes Muebles		0	0	0	0
Otros Orígenes de Inversión		777,780	1,177,400	0	0
		777,780	1,177,400	0	0
Aplicación		0	0	0	0
Bienes inmuebles, Infraestructura y Construcción en Proceso		0	0	0	0
Bienes Muebles		0	0	0	0
Otras Aplicaciones de Inversión		0	0	0	0
		(777,780)	(1,177,400)	0	0
Flujo Neto de Efectivo por Actividades de Inversión					
Flujo de Efectivo por las Actividades de Financiamiento					
Origen		4,670,053	16,003,690	0	0
Endeudamiento Neto		0	0	0	0
Interno		0	0	0	0
Externo		0	0	0	0
Otros Orígenes de Financiamiento		4,670,053	16,003,690	0	0
		4,670,053	16,003,690	0	0
Aplicación		0	0	0	0
Servicio de la Deuda		0	0	0	0
Interno		0	0	0	0
Externo		0	0	0	0
Otras Aplicaciones de Financiamiento		0	0	0	0
		(4,670,053)	(16,003,690)	0	0
Flujos Netos de Efectivo por Actividades de Financiamiento					
Incremento/Disminución Neta en el Efectivo y Equivalente al Efectivo		1,503,676	(5,598,807)	0	0
Efectivo y Equivalentes al Efectivo al Inicio del Ejercicio (1)		42,984,671	74,434,905	0	0
Efectivo y Equivalentes al Efectivo al Final del Ejercicio (1)		44,488,347	68,836,098	0	0


(1) El saldo de estas cuentas se tomará de la nota 1 de este mismo estado

Mtro. Atam Mario González Ramírez
 Director General

Lic. Jorge Fernández Gutiérrez Leal
 Encargado de Dirección Administrativa

Informe de Pasivos Contingentes

Se tiene registrado contablemente provisiones de Prima de Antigüedad \$27,751,814.00 e Indemnizaciones \$24,732,885 para cumplir con la NIF D-3 Beneficios a los empleados y en cumplimiento a lo dispuesto por los artículos 46, fracción I, inciso d y 52 de la Ley General de Contabilidad Gubernamental.



Mtro. Aram Mario González Ramírez
Director General



Lic. Jorge Fernando Quiérriz Leal
Encargado de Dirección Administrativa



INFORMACIÓN PRESUPUESTARIA.

Informe de Avance de Gestión Financiera Segundo Trimestre 2023



Informe de Avance de Gestión Financiera del Segundo Trimestre del 2023 Estado Analítico de Ingresos Del 1 de Enero al 30 de Junio de 2023 y 2022 Colegio de Estudios Científicos y Tecnológicos del Estado de Nuevo León

Rubro de Ingresos	Ingresos						Diferencia
	Estimado	Ampliaciones y Reducciones	Modificado	Devengado	Recaudado		
	1	2	3=1+2	4	5	(6=5-1)	
Impuestos	0	0	0	0	0	0	
Cuotas y Aportaciones de Seguridad Social	0	0	0	0	0	0	
Contribuciones de Mejoras	0	0	0	0	0	0	
Derechos	0	0	0	0	0	0	
Productos	0	0	0	0	0	0	
Aprovechamientos	0	0	0	0	0	0	
Ingresos por Ventas de Bienes, Prestación de Servicios y otros Ingresos.	33,300,000	0	33,300,000	36,326,568	36,326,568	3,026,568	
Participaciones, Aportaciones, Convenios, Incentivos Derivados de la Colaboración Fiscal y Fondos Distintos de Aportaciones.	161,044,461	0	161,044,461	77,279,788	77,279,788	(83,764,673)	
Transferencias, Asignaciones, Subsidios, Subvenciones, Pensiones y Jubilaciones.	161,044,461	0	161,044,461	77,279,788	77,279,788	(83,764,673)	
Ingresos Derivados de Financiamientos	0	0	0	0	0	0	
Total	355,388,922	0	355,388,922	190,886,144	190,886,144	(164,502,778)	
Ingresos							
Estado Analítico de Ingresos por Fuente de Financiamiento	Estimado	Ampliaciones y Reducciones	Modificado	Devengado	Recaudado	Diferencia	
	1	2	3=1+2	4	5	(6=5-1)	
Ingresos del Poder Ejecutivo Federal o Estatal y de Municipios	0	0	0	0	0	0	
Impuestos	0	0	0	0	0	0	

Informe de Avance de Gestión Financiera Segundo Trimestre 2023



Informe de Avance de Gestión Financiera del Segundo Trimestre del 2023 Colegio de Estudios Científicos y Tecnológicos del Estado de Nuevo León Estado Analítico del Ejercicio del Presupuesto de Egresos Clasificación Administrativa Del 1 de Enero al 30 de Junio de 2023 y 2022

Concepto	Egresos						Subejercicio (e)
	Aprobado (d)	Ampliaciones/ (Reducciones)	Modificado	Devengado	Pagado		
I. Gasto No Etiquetado (I=A+B+C+D+E+F+G+H)	365,388,922	0	365,388,922	170,666,624	170,666,624	194,722,298	
Colegio de Estudios Científicos y Tecnológicos del Estado de Nuevo León	365,388,922	0	365,388,922	170,666,624	170,666,624	194,722,298	
Dependencia o Unidad Administrativa 2	-	-	-	-	-	-	-
Dependencia o Unidad Administrativa 3	-	-	-	-	-	-	-
Dependencia o Unidad Administrativa 4	-	-	-	-	-	-	-
Dependencia o Unidad Administrativa 5	-	-	-	-	-	-	-
Dependencia o Unidad Administrativa 6	-	-	-	-	-	-	-
Dependencia o Unidad Administrativa 7	-	-	-	-	-	-	-
Dependencia o Unidad Administrativa XXXX	-	-	-	-	-	-	-
II. Gasto Etiquetado (II=A+B+C+D+E+F+G+H)	0	0	0	0	0	0	
Dependencia o Unidad Administrativa 1	-	-	-	-	-	-	-
Dependencia o Unidad Administrativa 2	-	-	-	-	-	-	-
Dependencia o Unidad Administrativa 3	-	-	-	-	-	-	-
Dependencia o Unidad Administrativa 4	-	-	-	-	-	-	-
Dependencia o Unidad Administrativa 5	-	-	-	-	-	-	-
Dependencia o Unidad Administrativa 6	-	-	-	-	-	-	-
Dependencia o Unidad Administrativa 7	-	-	-	-	-	-	-
Dependencia o Unidad Administrativa XXXX	-	-	-	-	-	-	-
III Total de Egresos (III=I+II)	365,388,922	0	365,388,922	170,666,624	170,666,624	194,722,298	

Informe de Avance de Gestión Financiera Segundo Trimestre 2023



Informe de Avance de Gestión Financiera del Segundo Trimestre del 2023 Colegio de Estudios Científicos y Tecnológicos del Estado de Nuevo León Estado Analítico del Ejercicio del presupuesto de Egresos Clasificación por objeto del Gasto (capítulo y concepto)

(pesos)

Del 1 de Enero al 31 de Marzo de 2023 y 2022

Concepto	Aprobado 1	Ampliaciones/ (Reducciones) 2	Egresos Modificado 3=(1+2)	Devengado 4	Pagado 5	Subejercicio 6=(3-4)
Servicios Personales	321,223,678	- 10,819,319	310,404,359	136,138,474	136,138,474	174,265,885
Remuneraciones al personal de Carácter Permanente	167,946,604	4,564,111	172,510,715	88,909,774	88,909,774	83,600,940
Remuneraciones al personal de Carácter Transitorio	-	-	-	-	-	-
Remuneraciones Adicionales y Especiales	43,132,573	- 4,093,737	39,038,836	6,001,414	6,001,414	33,037,423
Seguridad Social	35,347,879	- 6,010,808	29,337,071	21,994,247	21,994,247	7,342,823
Otras prestaciones Sociales y Económicas	71,629,197	- 5,048,838	66,580,360	19,230,957	19,230,957	47,349,403
Previsiones	-	-	-	-	-	-
Pago de Estímulos al Servidor Público	3,167,425	- 230,047	2,937,378	2,082	2,082	2,935,296
Materiales y Suministros	5,666,311	1,424,065	6,990,376	3,499,806	3,499,806	3,490,571
Materiales de Administración, Emisión de Documentos y Artículos Oficiales	2,585,782	1,925,205	4,510,987	2,635,855	2,635,855	1,875,132
Alimentos y Utensilios	307,650	272,714	580,365	191,376	191,376	388,988
Materias Primas y materiales de Producción y Comercialización	-	-	-	-	-	-
Materiales y Artículos de Construcción y de Reparación	664,792	195,687	860,478	327,414	327,414	533,064
Productos Químicos, Farmacéuticos y de Laboratorio	9,175	-	9,175	-	-	9,175
Combustibles, Lubrificantes y Aditivos	478,907	- 90,944	387,963	302,595	302,595	85,368
Vestuario, Blancos, Prendas de Producción y Artículos Deportivos	301,534	- 113,200	188,335	27,488	27,488	160,846
Materiales y Suministros para Seguridad	-	-	-	-	-	-
Herramientas, Refacciones y Accesorios Menores	1,218,471	- 765,398	453,073	15,076	15,076	437,997

Informe de Avance de Gestión Financiera Segundo Trimestre 2023



Servicios Generales	38,598,933	8,562,574	47,161,507	30,250,564	30,250,564	16,910,942
Servicios Básicos	2,079,781	633,059	2,712,841	2,093,750	2,093,750	619,090
Servicios de Arrendamiento	1,257,239	98,462	1,355,701	1,249,276	1,249,276	106,425
Servicios Profesionales, Científicos, Técnicos y Otros Servicios	11,144,774	1,271,652	12,416,426	5,989,433	5,989,433	6,426,993
Servicios Financieros, Bancarios y Comerciales	535,605	405,789	129,816	-	-	129,816
Servicios de Instalación, Reparación, Mantenimiento y Conservación	17,339,971	18,646	17,358,617	12,132,303	12,132,303	5,226,313
Servicios de Comunicación Social y Publicidad	2,859,893	1,052,104	1,807,789	-	-	1,807,789
Servicio de Traslado y Viáticos	841,702	317,596	524,105	204,898	204,898	319,207
Servicios Oficiales	903,226	8,221,783	9,125,009	7,682,384	7,682,384	1,442,625
Otros Servicios Generales	1,636,742	94,460	1,731,202	898,518	898,518	832,684
Total del Gasto Hoja 1	365,388,922	832,680	364,556,242	169,888,844	169,888,844	194,667,398

Informe de Avance de Gestión Financiera del Segundo Trimestre del 2023
Colegio de Estudios Científicos y Tecnológicos del Estado de Nuevo León
Estado Analítico del Ejercicio del presupuesto de Egresos
Clasificación por objeto del Gasto (capítulo y concepto)

(pesos)
Del 1 de Enero al 31 de Marzo de 2023 y 2022

Concepto	Egresos					
	Aprobado 1	Ampliaciones/ Reducciones 2	Egresos Modificado 3=(1+2)	Devengado 4	Pagado 5	Subejercicio 6=(3-4)
Transferencias Internas y Asignaciones al Sector Público	0	0	0	0	0	0

Informe de Avance de Gestión Financiera Segundo Trimestre 2023

Transferencias al Resto del Sector Público	-	-	-	-	-	-	-	-	-
Subsidios y Subvenciones	-	-	-	-	-	-	-	-	-
Ayudas Sociales	-	-	-	-	-	-	-	-	-
Pensiones y Jubilaciones	-	-	-	-	-	-	-	-	-
Transferencias a Fideicomisos, Mandatos y Análogos	-	-	-	-	-	-	-	-	-
Transferencias a la Seguridad Social	-	-	-	-	-	-	-	-	-
Donativos	-	-	-	-	-	-	-	-	-
Transferencias al Exterior	-	-	-	-	-	-	-	-	-
Bienes Muebles, Inmuebles e Intangibles	832,680	832,680	832,680	777,780	777,780	777,780	777,780	54,900	
Mobiliario y Equipo de Administración	-	-	-	-	-	-	-	-	-
Mobiliario y Equipo Educativo y Recreativo	-	-	-	-	-	-	-	-	-
Equipo e Instrumental Médico y de Laboratorio	-	-	-	-	-	-	-	-	-
Vehículos y Equipo de Transporte	-	-	-	-	-	-	-	-	-
Equipo de Defensa y Seguridad	-	-	-	-	-	-	-	-	-
Maquinaria, Otros Equipos y Herramientas	-	52,000	52,000	-	-	-	-	52,000	
Activos Biológicos	-	-	-	-	-	-	-	-	-
Bienes Inmuebles	-	-	-	-	-	-	-	-	-
Activos Intangibles	-	780,680	780,680	777,780	777,780	777,780	777,780	2,900	
Inversión Pública	0	0	0	0	0	0	0	0	
Obra Pública en Bienes de Dominio Público	-	-	-	-	-	-	-	-	-
Obra Pública en Bienes Propios	-	-	-	-	-	-	-	-	-
Proyectos Productivos y Acciones de Fomento	-	-	-	-	-	-	-	-	-
Total del Gasto Hoja 1+2	365,388,922	0	365,388,922	170,666,624	170,666,624	170,666,624	170,666,624	194,722,298	

Informe de Avance de Gestión Financiera del Segundo Trimestre del 2023 Colegio de Estudios Científicos y Tecnológicos del Estado de Nuevo León Estado Analítico del Ejercicio del presupuesto de Egresos

Informe de Avance de Gestión Financiera Segundo Trimestre 2023



Clasificación por objeto del Gasto (capítulo y concepto)
(pesos)
Del 1 de Enero al 31 de Marzo de 2023 y 2022

Concepto	Egresos					
	Aprobado 1	Ampliaciones/ Reducciones) 2	Egresos Modificado 3=(1+2)	Devengado 4	Pagado 5	Subejercicio 6=(3-4)
Inversiones Financieras y Otras Provisiones	0	0	0	0	0	0
Inversiones para el Fomento de Actividades Productivas	-	-	-	-	-	-
Acciones y Participaciones de Capital	-	-	-	-	-	-
Compra de Títulos y Valores	-	-	-	-	-	-
Concesión de Préstamos	-	-	-	-	-	-
Inversiones en Fideicomiso, Mandatos y Otros Análogos.	-	-	-	-	-	-
Otras Inversiones Financieras	-	-	-	-	-	-
Provisiones para Contingencias y otras Erogaciones Especiales	-	-	-	-	-	-
Participaciones y Aportaciones	-	-	-	-	-	-
Participaciones	-	-	-	-	-	-
Aportaciones	-	-	-	-	-	-
Convenios	-	-	-	-	-	-
Deuda Pública	0	0	0	0	0	0
Amortización de la Deuda Pública	-	-	-	-	-	-
Intereses de la Deuda Pública	-	-	-	-	-	-
Comisión de la Deuda Pública	-	-	-	-	-	-
Gastos de la Deuda Pública	-	-	-	-	-	-
Costo por Coberturas	-	-	-	-	-	-
Apoyos Financieros	-	-	-	-	-	-
aderezos de Ejercicios Fiscales Anteriores (Adefas)	-	-	-	-	-	-
Total del Gasto Hoja 1+2+3	366,388,922	0	366,388,922	170,666,624	170,666,624	194,722,298

Informe de Avance de Gestión Financiera Segundo Trimestre 2023

Informe de Avance de Gestión Financiera del Segundo Trimestre del 2023						
Colegio de Estudios Científicos y Tecnológicos del Estado de Nuevo León						
Estado Analítico del Ejercicio del Presupuesto de Egresos						
Clasificación Económica (por Tipo de Gasto)						
Del 1 de Enero al 30 de Junio de 2023						
Concepto	Aprobado 1	Ampliaciones/ (Reducciones) 2	Egresos Modificado 3=(1+2)	Devengado 4	Pagado 5	Subejercicio 6=(3-4)
Gasto Corriente	365,388,922	0	365,388,922	170,666,624	170,666,624	194,722,298
Gasto de Capital	-	-	0	-	-	-
Amortización de la Deuda y Disminución de Pasivos	-	-	0	-	-	-
Pensiones y Jubilaciones	-	-	0	-	-	-
Participaciones	-	-	0	-	-	-
Total del Gasto	365,388,922	0	365,388,922	170,666,624	170,666,624	194,722,298

Informe de Avance de Gestión Financiera Segundo Trimestre 2023



Informe de Avance de Gestión Financiera del Segundo Trimestre del 2023 Colegio de Estudios Científicos y Tecnológicos del Estado de Nuevo León Estado Analítico del Ejercicio del Presupuesto de Egresos Clasificación Funcional (Finalidad y Función) Del 1 de Enero al 30 de Junio de 2023

Concepto	Egresos					
	Aprobado 1	Ampliaciones/ Reducciones) 2	Egresos Modificado 3=(1+2)	Devengado 4	Pagado 5	Subejercicio 6=(3-4)
Gobierno						
Legislación						
Justicia						
Coordinación Política de Gobierno						
Relaciones Exteriores						
Asuntos Financieros y Hacendarios						
Seguridad Nacional						
Asuntos de orden Público y Seguridad Interior						
Otros Servicios Generales						
Desarrollo Social	365,388,922	-	365,388,922	170,666,624	170,666,624	194,722,298
Protección Ambiental						
Vivienda y Servicios de la Comunidad						
Salud						
Recreación Cultura y otras Manifestaciones Sociales						
Educación	365,388,922	-	365,388,922	170,666,624	170,666,624	194,722,298
Protección Social						
Otros Asuntos Sociales						
Desarrollo Económico						

Informe de Avance de Gestión Financiera Segundo Trimestre 2023

Asuntos Económicos, Comerciales y Laborales en General						
Agropecuaria, Silvicultura, Pesca y Caza						
Combustibles y Energía						
Minería, Manufacturas y Construcción						
Transporte						
Comunicaciones						
Turismo						
Ciencia, Tecnología e Innovación						
Otras Industrias y otros Asuntos Económicos						
Otras no Clasificadas en Funciones Anteriores						
Transacciones de la Deuda Pública/Costo Financiero de la Deuda						
Transferencias y Aportaciones entre Diferentes Niveles y Ordenes de Gobierno						
Saneamiento del Sistema Financiero						
Adeudos de Ejercicios Fiscales Anteriores						
Total del Gasto	365,388,922	-	365,388,922	170,666,624	170,666,624	194,722,298

Informe de Avance de Gestión Financiera Segundo Trimestre 2023



Informe de Avance de Gestión Financiera del Segundo Trimestre del 2023
 Colegio de Estudios Científicos y Tecnológicos del Estado de Nuevo León
 Endeudamiento Neto
 Del 1 de Enero al 30 de Junio de 2023

Identificación del Crédito o Instrumento	Colocación		Amortización		Endeudamiento neto
	A	B	B	C=A-B	
Créditos Bancarios					
Total de Créditos Bancarios	0		0		0
Otros Instrumentos de Deuda					
Total de otros Instrumentos de Deuda	0		0		0
TOTAL	0		0		0

Informe de Avance de Gestión Financiera Segundo Trimestre 2023



Informe de Avance de Gestión Financiera del Segundo Trimestre del 2023 Colegio de Estudios Científicos y Tecnológicos del Estado de Nuevo León Indicadores de Postura Fiscal Del 1 de Enero al 30 de Junio de 2023

Concepto	Estimado	Devengado	Pagado 3
I. Ingresos Presupuestarios (I=1+2)	365,388,922	190,886,144	190,886,144
1. Ingresos del Gobierno Entidad Federativa 1			
2. Ingresos Sector Paraestatal 1	365,388,922	190,886,144	190,886,144
II. Egresos Presupuestarios (II=3+4)	365,388,922	170,666,624	170,666,624
3. Egresos del Gobierno de la Entidad Federativa 2			
4. Egresos del Sector Paraestatal 1	365,388,922	170,666,624	170,666,624
III. Balance presupuestario (Superavit o Déficit) (III=I-II)	(10,000,000)	20,219,520	20,219,520
Concepto	Estimado	Devengado	Pagado 3
III. Balance presupuestario (Superavit o Déficit)	(10,000,000)	20,219,520	20,219,520
IV. Intereses, Comisiones y Gastos de Deuda			
V. Balance Primario (Superavit o Déficit) (V=III-IV)	(10,000,000)	20,219,520	20,219,520
Concepto	Estimado	Devengado	Pagado 3
A. Financiamiento	0	0	0
B. Amortización de la Deuda	0	0	0
C. Endeudamiento ó desendeudamiento (C=A-B)	0	0	0

- Los Ingresos que se presentan son los ingresos presupuestarios totales sin incluir ingresos por financiamiento. Los Ingresos del Gobierno de la Entidad Federativa corresponden a los del Poder Ejecutivo, Legislativo Judicial y Autónomos.
- Los egresos que se presentan son los egresos presupuestarios totales sin incluir los egresos por amortización. Los egresos del Gobierno de la Entidad Federativa corresponden a los del Poder Ejecutivo, Legislativo, Judicial y órganos Autónomos.
- Para Ingresos se reportan los Ingresos recaudados; para egresos se reportan los egresos pagados.



INFORMACIÓN PROGRAMÁTICA.

Informe de Avance de Gestión Financiera Segundo Trimestre 2023



Informe de Avance de Gestión Financiera del Segundo Trimestre del 2023 Gastos por Categoría Programática Del 1 de Enero al 30 de Junio de 2023 y 2022 Colegio de Estudios Científicos y Tecnológicos del Estado de Nuevo León

Concepto	Egresos					
	Aprobado	Ampliaciones/ (Reducciones)	Egresos Modificado	Devengado	Pagado	Subejercicio
	1	2	3 = (1+2)	4	5	6 = (3 - 4)
Programas	-	-	-	-	-	-
Subsidios: Sector Social y Privado o Entidades Federativas y Municipios	-	-	-	-	-	-
Sujetos o Reglas de Operación	-	-	-	-	-	-
Otros Subsidios	-	-	-	-	-	-
Desempeño de las Funciones	365,388,922	0	365,388,922	170,666,624	170,666,624	194,722,298
Prestación de Servicios Públicos	365,388,922	0	365,388,922	170,666,624	170,666,624	194,722,298
Provisión de Bienes Públicos	-	-	-	-	-	-
Planeación, Seguimiento y Evaluación Políticas Públicas	-	-	-	-	-	-
Promoción y Fomento	-	-	-	-	-	-
Regulación y Supervisión	-	-	-	-	-	-
Funciones de las Fuerzas Armadas (Únicamente Gobierno Federal)	-	-	-	-	-	-
Específicos	-	-	-	-	-	-
Proyectos de Inversión	-	-	-	-	-	-
Administrativos y de Apoyo	-	-	-	-	-	-
Apoyo al proceso presupuestario y para mejorar la Eficiencia Institucional	-	-	-	-	-	-

Informe de Avance de Gestión Financiera Segundo Trimestre 2023

Apoyo a la función pública y al mejoramiento de la Gestión	-	-	-	-	-	-	-
Operaciones ajenas	-	-	-	-	-	-	-
Compromisos	-	-	-	-	-	-	-
Obligaciones de cumplimiento de resolución Jurisdiccional	-	-	-	-	-	-	-
Desastres Naturales	-	-	-	-	-	-	-
Obligaciones	-	-	-	-	-	-	-
Pensiones y jubilaciones	-	-	-	-	-	-	-
Aportaciones a la seguridad social	-	-	-	-	-	-	-
Aportaciones a fondos de estabilización	-	-	-	-	-	-	-
Aportaciones a fondos de inversión y restructura de pensiones	-	-	-	-	-	-	-
Programas de Gasto Federalizado (Gobierno Federal)	-	-	-	-	-	-	-
Gasto Federalizado	-	-	-	-	-	-	-
Participaciones a entidades federativas y municipios	-	-	-	-	-	-	-
Costo financiero, deuda o apoyo de deudores y ahorradores de la banca	-	-	-	-	-	-	-
Adeudos de ejercicios fiscales anteriores	-	-	-	-	-	-	-
Total del Gasto	365,388,922	0	365,388,922	170,666,624	170,666,624	170,666,624	194,722,298

Informe de Avance de Gestión Financiera Segundo Trimestre 2023



GOBIERNO DEL ESTADO DE NUEVO LEÓN
SECRETARÍA DE FINANZAS, ECONOMÍA Y ADMINISTRACIÓN DEL ESTADO
REPORTE DE AVANCE FÍSICO - FINANCIERO 2023

VALOR DE PROGRAMA PRESUPUESTARIO					
MONTO I /		AVANCE FINANCIERO			
MONTO	PORCENTAJE	I	II	III	N
22,875					

INSTITUCIÓN: COLEGIO DE ESTUDIOS CIENTÍFICOS Y TECNOLÓGICOS CECYTEL
NOMBRE DEL PROGRAMA: CECYTEL EDUCACIÓN TECNOLÓGICA
LA DEL PRO: SALUDAR PARA TODOS Y TODAS
TÍTULO: EDUCACIÓN PARA TODOS Y TODAS
OBJETIVO: CONTRIBUIR MEDIANTE COORDINACIÓN PARA MEJORAR LA CALIDAD DE LOS SERVICIOS EDUCATIVOS, EL SEGURO E INGRESO EDUCATIVO, EL CUMPLIMIENTO DE NUESTRO LINEAMIENTO LUISA MARRA MARTÍ, CECYTEL Y EDUCARTE.
ESTRATEGIA: FORTALECER EL VINCULO DE EDUCACIÓN DUAL Y VINCULACIÓN PERTINENTE ENTRE LA EDUCACIÓN MEDIA SUPERIOR Y SUPERIOR.
LÍNEAS DE ACCIÓN: CONTRIBUIR A MEJORAR LA CALIDAD DE LA EDUCACIÓN EN LAS ESCUELAS Y LAS DEMANDAS DE LOS PARTICIPANTES DE LOS PROGRAMAS DE EDUCACIÓN DUAL Y VINCULACIÓN PERTINENTE PROYECTO DEL ESTADO.
PROYECTO (PROJ): INFORMAR Y OPERAR PROGRAMAS DE EDUCACIÓN DUAL EN LA EDUCACIÓN MEDIA SUPERIOR Y SUPERIOR, CONSIDERANDO A LOS GRUPOS EN SITUACIÓN DE VULNERABILIDAD.
PROYECTO (PROJ): PERSONAL - ALUMNOS DEL CECYTEL

RESUMEN NARRATIVO	INDICADOR	INDICADORES Fórmula	FRECUENCIA	META ANUAL		AVANCE FÍSICO					MEDIO DE VERIFICACIÓN Y FUENTE DE INFORMACIÓN	SÍMBOLOS			
				2023	LÍNEA BASE 2021	2022	2023	2024	2025	2026			2027		
RESUMEN NARRATIVO CONTRIBUIR A MEJORAR LA CALIDAD DE LA EDUCACIÓN EN LAS ESCUELAS Y LAS DEMANDAS DE LOS PARTICIPANTES DE LOS PROGRAMAS DE EDUCACIÓN DUAL Y VINCULACIÓN PERTINENTE ENTRE LA EDUCACIÓN MEDIA SUPERIOR Y SUPERIOR. LA REGIONAL ALUMNOS DEL CECYTEL MAZAM SAU REACTIVAR EN EL CECYTEL MAZAM SAU SUPERIOR SECUNDARIA O TECNOLÓGICA	INDICADOR TASA DE VARIACIÓN DE MATRICULA EN LOS NIVELES DE EDUCACIÓN MEDIA SUPERIOR DEL CECYTEL	INDICADORES Fórmula $\frac{\text{MATRICULA DEL CECYTEL CICLO ESCOLAR T1} - \text{MATRICULA DEL CECYTEL CECYTEL CECYTEL T1}}{\text{MATRICULA DEL CECYTEL CECYTEL CECYTEL T1}} \times 100$ (ALUMNOS QUE INGRESARON EN LA EDUCACIÓN T1) - ALUMNOS QUE INGRESARON EN LA EDUCACIÓN T1-1	ANUAL	151	4.89	1.60	4.91	1.148							
				SEMANESTRAL	13.90	0.93	100.00	200.00							
				SEMANESTRAL	100.00	100.00	100.00	100.00							
				SEMANESTRAL	100.00	100.00	100.00	100.00							
RESUMEN NARRATIVO C1. SERVICIO DE EDUCACIÓN MEDIA SUPERIOR OTORGADO	INDICADOR TASA DE VARIACIÓN DE MATRICULA EN LOS NIVELES DE EDUCACIÓN MEDIA SUPERIOR DEL CECYTEL	INDICADORES Fórmula $\frac{\text{MATRICULA DEL CECYTEL CICLO ESCOLAR T1} - \text{MATRICULA DEL CECYTEL CECYTEL CECYTEL T1}}{\text{MATRICULA DEL CECYTEL CECYTEL CECYTEL T1}} \times 100$ (ALUMNOS QUE RECIBIERON MATRICULA DE LIBROS IMPRESO O VERSIÓN DIGITAL/ TOTAL DE ALUMNOS EN EL CECYTEL T1) - ALUMNOS QUE RECIBIERON MATRICULA DE LIBROS IMPRESO O VERSIÓN DIGITAL/ TOTAL DE ALUMNOS EN EL CECYTEL T1-1	SEMANESTRAL	13.90	0.93	100.00	200.00								
				SEMANESTRAL	100.00	100.00	100.00	100.00							
				SEMANESTRAL	100.00	100.00	100.00	100.00							
				SEMANESTRAL	100.00	100.00	100.00	100.00							
RESUMEN NARRATIVO C2. MATERIAL DIDACTICO ENTREGADO	INDICADOR PORCENTAJE DE ALUMNOS QUE RECIBIERON MATERIAL DIDACTICO	INDICADORES Fórmula $\frac{\text{ALUMNOS CON MATERIAL DIDACTICO RECIBIDA} / \text{TOTAL DE ALUMNOS CANDIDATOS A RECIBIR AL CUALQUIER TIPO DE ORIENTACION}}{\text{TOTAL DE ALUMNOS CANDIDATOS A RECIBIR AL CUALQUIER TIPO DE ORIENTACION}} \times 100$ (ALUMNOS CON MATERIAL DIDACTICO RECIBIDA) / TOTAL DE ALUMNOS CANDIDATOS A RECIBIR AL CUALQUIER TIPO DE ORIENTACION * 100	SEMANESTRAL	100.00	100.00	100.00	100.00								
				SEMANESTRAL	100.00	100.00	100.00	100.00							
				SEMANESTRAL	100.00	100.00	100.00	100.00							
				SEMANESTRAL	100.00	100.00	100.00	100.00							
RESUMEN NARRATIVO C3. TUTORIAS BINOMIALES	INDICADOR PORCENTAJE DE ALUMNOS CON TUTORIAS RECIBIDAS	INDICADORES Fórmula $\frac{\text{ALUMNOS CON TUTORIAS BINOMIALES RECIBIDAS} / \text{TOTAL DE ALUMNOS CANDIDATOS A RECIBIR AL CUALQUIER TIPO DE ORIENTACION}}{\text{TOTAL DE ALUMNOS CANDIDATOS A RECIBIR AL CUALQUIER TIPO DE ORIENTACION}} \times 100$ (ALUMNOS CON TUTORIAS BINOMIALES RECIBIDAS) / TOTAL DE ALUMNOS CANDIDATOS A RECIBIR AL CUALQUIER TIPO DE ORIENTACION * 100	SEMANESTRAL	100.00	100.00	100.00	100.00								
				SEMANESTRAL	100.00	100.00	100.00	100.00							
				SEMANESTRAL	100.00	100.00	100.00	100.00							
				SEMANESTRAL	100.00	100.00	100.00	100.00							
RESUMEN NARRATIVO C4. ORIENTACION VOCACIONAL BINOMIA	INDICADOR PORCENTAJE DE ALUMNOS CON ALGUN TIPO DE ORIENTACION EDUCATIVA BINOMIA	INDICADORES Fórmula $\frac{\text{ALUMNOS CON ALGUN TIPO DE ORIENTACION EDUCATIVA RECIBIDA} / \text{TOTAL DE ALUMNOS CANDIDATOS A RECIBIR AL CUALQUIER TIPO DE ORIENTACION}}{\text{TOTAL DE ALUMNOS CANDIDATOS A RECIBIR AL CUALQUIER TIPO DE ORIENTACION}} \times 100$ (ALUMNOS CON ALGUN TIPO DE ORIENTACION EDUCATIVA RECIBIDA) / TOTAL DE ALUMNOS CANDIDATOS A RECIBIR AL CUALQUIER TIPO DE ORIENTACION * 100	SEMANESTRAL	100.00	100.00	100.00	100.00								
				SEMANESTRAL	100.00	100.00	100.00	100.00							
				SEMANESTRAL	100.00	100.00	100.00	100.00							
				SEMANESTRAL	100.00	100.00	100.00	100.00							
RESUMEN NARRATIVO C5. EVENTOS ARTISTICO-CULTURALES, TECNOLOGICOS Y CIVICOS-DEPORTIVOS BINOMIA	INDICADOR PORCENTAJE DE ALUMNOS QUE PARTICIPAN EN LOS EVENTOS BINOMIA	INDICADORES Fórmula $\frac{\text{ALUMNOS CON PARTICIPACION EN EVENTOS BINOMIA} / \text{TOTAL DE ALUMNOS CANDIDATOS A RECIBIR AL CUALQUIER TIPO DE ORIENTACION}}{\text{TOTAL DE ALUMNOS CANDIDATOS A RECIBIR AL CUALQUIER TIPO DE ORIENTACION}} \times 100$ (ALUMNOS CON PARTICIPACION EN EVENTOS BINOMIA) / TOTAL DE ALUMNOS CANDIDATOS A RECIBIR AL CUALQUIER TIPO DE ORIENTACION * 100	SEMANESTRAL	100.00	100.00	100.00	100.00								
				SEMANESTRAL	100.00	100.00	100.00	100.00							
				SEMANESTRAL	100.00	100.00	100.00	100.00							
				SEMANESTRAL	100.00	100.00	100.00	100.00							
RESUMEN NARRATIVO C6. PRACTICAS PROFESIONALES ASIGNADAS	INDICADOR PORCENTAJE DE ALUMNOS EN PRACTICAS PROFESIONALES ASIGNADAS	INDICADORES Fórmula $\frac{\text{ALUMNOS EN PRACTICAS PROFESIONALES ASIGNADAS} / \text{TOTAL DE ALUMNOS DE LOS SEMESTRES CUARTO Y SEXTO DEL BACHILLERATO TECNOLÓGICO EN EL CECYTEL}}{\text{TOTAL DE ALUMNOS DE LOS SEMESTRES CUARTO Y SEXTO DEL BACHILLERATO TECNOLÓGICO EN EL CECYTEL}} \times 100$ (ALUMNOS EN PRACTICAS PROFESIONALES ASIGNADAS) / TOTAL DE ALUMNOS DE LOS SEMESTRES CUARTO Y SEXTO DEL BACHILLERATO TECNOLÓGICO EN EL CECYTEL * 100	SEMANESTRAL	100.00	100.00	100.00	100.00								
				SEMANESTRAL	100.00	100.00	100.00	100.00							
				SEMANESTRAL	100.00	100.00	100.00	100.00							
				SEMANESTRAL	100.00	100.00	100.00	100.00							

Informe de Avance de Gestión Financiera Segundo Trimestre 2023



C4. OBLIGACION VOCACIONAL BRINDADA											
ACTIVIDAD (Presup.)	ALTA DETERMINACION DE ALUMNOS CON PROBLEMAS ACADÉMICOS Y PSICOLÓGICOS ORIENTACIÓN EDUCATIVA	PORCENTAJE DE ALUMNOS DETERMINADOS CON PROBLEMAS PSICOLÓGICOS	TOTAL DE ALUMNOS SEÑALADOS CON PROBLEMAS PSICOLÓGICOS / TOTAL DE ALUMNOS DEL CECYTE 100	TRIMESTRAL	100.00	100.00	100.00	65.00	100.00	REGISTRO DE DESEMPEÑO DE PLANES Y PROGRAMAS (INFORMES) / SECCION ACADÉMICA	LOS ALUMNOS ASISTEN A LA OBLIGACION VOCACIONAL BRINDADA
									100.00		
ACTIVIDAD (Presup.)	ALTA REALIZACION DE SESIONES DE ALUMNOS EN PROBLEMAS ACADÉMICOS ORIENTACION EDUCATIVA	PORCENTAJE DE ALUMNOS CON CASOS O FAVORABLE EN COMPARTAMENTO	TOTAL DE ALUMNOS CON CASOS FAVORABLE / TOTAL DE ALUMNOS ATENDIDOS EN EL PROGRAMA DE TUTORIA 517/100	TRIMESTRAL	100.00	100.00	100.00	2.00	100.00	REGISTRO DE DESEMPEÑO DE PLANES Y PROGRAMAS (INFORMES) / DIRECCION ACADÉMICA	LOS ALUMNOS ASISTEN A LA OBLIGACION VOCACIONAL BRINDADA
									100.00		
C5. REPORTES ACERTOS CULTURALES, TECNOLÓGICOS Y CICLOS DE PERIOTOS BRINDADOS											
ACTIVIDAD (Presup.)	ALTA EMISION DE CONVOCATORIA ETAPAL	PORCENTAJE DE CONVOCATORIAS EMITIDAS	(CONVOCATORIAS EMITIDAS / CONVOCATORIAS PROGRAMADAS AL AÑO) * 100	TRIMESTRAL	100.00	100.00	100.00	20.00	100.00	COMUNICACION DE LA UNIFICACION DE VINCULACION	LOS COMODORES DE SALUD CUANTIFICADOS Y DE TIEMPO EN ETAPAS
									100.00		
ACTIVIDAD (Presup.)	ALTA REGISTRO DE BENEFICIARIOS PARTICIPANTES	PORCENTAJE DE BENEFICIARIOS PARTICIPANTES	(NÚMERO DE BENEFICIARIOS PARTICIPANTES / PLANTELES CONVOCADOS) * 100	TRIMESTRAL	94.12	82.35	N	20.00	41.00	ESTADOS DE LA DIRECCION DE VINCULACION	LOS COMODORES DE SALUD CUANTIFICADOS Y DE RESERVA EN ETAPAS
									41.00		
C6. PRÁCTICA Y PROFESIONALES ASIGNADAS											
ACTIVIDAD (Presup.)	ALTA RECONOCIMIENTO DE SOLICITUD DE ESTUDIANTE POR PARTE DE LAS EMPRESAS	PORCENTAJE DE ESTUDIANTE SOLICITADOS POR LAS EMPRESAS	(NÚMERO DE ESTUDIANTE SOLICITADOS POR LAS EMPRESAS / TOTAL DE ALUMNOS DE LOS SEMESTRES CUARTO Y SEXTO DEL BACHILLERATO TECNOLÓGICO EN EL CECYTE * 100)	TRIMESTRAL	60.00	35.81	60.00	20.00	41.00	REGISTROS DE ESTUDIANTE SOLICITADOS POR EMPRESAS / DIRECCION DE VINCULACION Y COORDINADORES DE LOS PLANTELES	LOS ESTUDIANTE ESTAN EN LA MEDIA DISPONIBILIDAD DE CONTINUAR EN LAS EMPRESAS TIENEN DISPONIBILIDAD DE EMPLEO ESTUDIANTE
									41.00		
ACTIVIDAD (Presup.)	ALTA EMISION DE CONVOCATORIAS PARA UNIFORMES PROFESIONALES	PORCENTAJE DE CONVOCATORIAS EMITIDAS	(CONVOCATORIAS EMITIDAS / CONVOCATORIAS PROGRAMADAS AL AÑO) * 100	TRIMESTRAL	100.00	100.00	100.00	100.00	100.00	CONVOCATORIAS DE LA DIRECCION DE VINCULACION	LOS ESTUDIANTE ESTAN EN LA MEDIA DISPONIBILIDAD DE REALIZAR SUS PRÁCTICAS PROFESIONALES
									100.00		
ACTIVIDAD (Presup.)	ALTA RECONOCIMIENTO DE SOLICITUD DE ESTUDIANTE POR PARTE DE LAS EMPRESAS PARA LA REALIZACIÓN DE PRÁCTICAS PROFESIONALES	PORCENTAJE DE ESTUDIANTE SOLICITADOS POR LAS EMPRESAS	(NÚMERO DE ESTUDIANTE QUE SOLICITAN SUS PRÁCTICAS PROFESIONALES / TOTAL DE ALUMNOS DE LOS SEMESTRES CUARTO Y SEXTO DEL BACHILLERATO TECNOLÓGICO EN EL CECYTE) * 100	TRIMESTRAL	100.00	35.81	60.00	20.00	41.00	REGISTROS DE ESTUDIANTE SOLICITADOS POR EMPRESAS / DIRECCION DE VINCULACION Y COORDINADORES DE LOS PLANTELES	LOS ESTUDIANTE ESTAN EN LA MEDIA DISPONIBILIDAD DE REALIZAR SUS PRÁCTICAS PROFESIONALES
									41.00		
ACTIVIDAD (Presup.)	ALTA REALIZACIÓN DE CONVOCATORIAS PARA UNIFORMES PROFESIONALES	PORCENTAJE DE ESTUDIANTE SOLICITADOS POR LAS EMPRESAS	(NÚMERO DE ESTUDIANTE SOLICITADOS POR LAS EMPRESAS / TOTAL DE ALUMNOS DE LOS SEMESTRES CUARTO Y SEXTO DEL BACHILLERATO TECNOLÓGICO EN EL CECYTE) * 100	TRIMESTRAL	100.00	35.81	60.00	20.00	41.00	REGISTROS DE ESTUDIANTE SOLICITADOS POR EMPRESAS / DIRECCION DE VINCULACION Y COORDINADORES DE LOS PLANTELES	LOS ESTUDIANTE ESTAN EN LA MEDIA DISPONIBILIDAD DE REALIZAR SUS PRÁCTICAS PROFESIONALES
									41.00		
ACTIVIDAD (Presup.)	ALTA REALIZACIÓN DE CONVOCATORIAS PARA UNIFORMES PROFESIONALES	PORCENTAJE DE ESTUDIANTE SOLICITADOS POR LAS EMPRESAS	(NÚMERO DE ESTUDIANTE SOLICITADOS POR LAS EMPRESAS / TOTAL DE ALUMNOS DE LOS SEMESTRES CUARTO Y SEXTO DEL BACHILLERATO TECNOLÓGICO EN EL CECYTE) * 100	TRIMESTRAL	100.00	35.81	60.00	20.00	41.00	REGISTROS DE ESTUDIANTE SOLICITADOS POR EMPRESAS / DIRECCION DE VINCULACION Y COORDINADORES DE LOS PLANTELES	LOS ESTUDIANTE ESTAN EN LA MEDIA DISPONIBILIDAD DE REALIZAR SUS PRÁCTICAS PROFESIONALES
									41.00		

OSSEVA OJOS
L/Informe generado en la Ley de Egresos 2023



ANEXOS.

Informe de Avance de Gestión Financiera Segundo Trimestre 2023



Informe de Avance de Gestión Financiera del Segundo Trimestre del 2023
 Relación de Bienes Muebles que Componen el Patrimonio al 30 de Junio de 2023
 (Pesos)
Colegio de Estudios Científicos y Tecnológicos del Estado de Nuevo León

Código	Descripción del Bien Mueble	Valor en Libros
Nota - Se anexa CD y archivo PDF incluyendo todos los activos.		

Informe de Avance de Gestión Financiera del Segundo Trimestre del 2023 Relación de Bienes Inmuebles que Componen el Patrimonio al 30 de Junio 2023 (Pesos) Colegio de Estudios Científicos y Tecnológicos del Estado de Nuevo León		
Código	Descripción del Bien Inmueble	Valor en Libros
Nota - Se anexa CD y archivo PDF incluyendo todos los activos.		

Informe de Avance de Gestión Financiera Segundo Trimestre 2023

Informe de Avance de Gestión Financiera del Segundo Trimestre del 2023			
Relación de cuentas bancarias productivas específicas al 30 de Junio de 2023			
Colegio de Estudios Científicos y Tecnológicos del Estado de Nuevo León			
Fondo, Programa o Convenio	Datos de la Cuenta Bancaria		
	Institución Bancaria	Número de Cuenta	Clave Interbancaria
BANORTE APORTACION ESTATAL 2023 CONCENTRADORA	BANORTE	1214023889	072 580012140238896
BANORTE APORTACION ESTATAL 2023 CAPITULO 1000	BANORTE	1214035136	072 580012140351362
BANORTE APORTACION ESTATAL 2023 CAPITULO 2000 Y 3000	BANORTE	1214035378	072 580012140353784
BANORTE RECURSO CON PARTICIPACION FEDERAL ESTATAL	BANORTE	1214031101	072 580012140311014
BANORTE APORTACION FEDERAL 2023 CONCENTRADORA	BANORTE	1214034746	072 580012140347460
BANORTE APORTACION FEDERAL 2023 CAPITULO 1000	BANORTE	1214035538	072 580012140355384
BANORTE APORTACION FEDERAL 2023 CAPITULO 2000 Y 3000	BANORTE	1214034988	072 580012140349882
BANORTE INGRESOS PROPIOS	BANORTE	0220942845	072 580002209428450
BANORTE NOMINA ESTATAL/FEDERAL	BANORTE	0051373758	072 580000513737583
BANORTE BECAS ESCOLARES INGRESOS PROPIOS	BANORTE	1171381927	072 580011713819274
HSBC APORTACION FEDERAL 2017 FEDERAL	HSBC	4059363515	021 580040593635153

Informe de Avance de Gestión Financiera Segundo Trimestre 2023



Formato 6 a) Colegio de Estudios Científicos y Tecnológicos del Estado de Nuevo León Informe de Avance de Gestión Financiera del Segundo Trimestre del 2023 Estado Analítico del Ejercicio del presupuesto de Egresos Clasificación por Objeto del Gasto (capítulo y Concepto)

Del 1 de Enero al 30 de Junio de 2023

(pesos)

Concepto	Egresos					Subejercicio (e)
	Aprobado (d)	Ampliaciones/Reducciones)	Egresos Modificado	Devengado	Pagado	
I. Gasto No Etiquetado (I= A+B+C+D+E+F+G+H+I)	366,388,922	0	366,388,922	170,666,624	170,666,624	194,722,298
A. Servicios Personales (A=a1+a2+a3+a4+a5+a6+a7)	321,223,678	(10,819,319)	310,404,369	136,138,474	136,138,474	174,266,885
a1) Remuneraciones al personal de Carácter Permanente	167,946,604	4,564,111	172,510,715	88,909,774	88,909,774	83,600,940
a2) Remuneraciones al personal de Carácter Transitorio	-	-	-	-	-	-
a3) Remuneraciones Adicionales y Especiales	43,132,573	(4,093,737)	39,038,836	6,001,414	6,001,414	33,037,423
a4) Seguridad Social	35,347,879	(6,010,808)	29,337,071	21,994,247	21,994,247	7,342,823
a5) Otras prestaciones Sociales y Económicas	71,629,197	(5,048,838)	66,580,360	19,230,957	19,230,957	47,349,403
a6) Previsiones	-	-	-	-	-	-
a7) Pago de Estímulos al Servidor Público	3,167,425	(230,047)	2,937,378	2,082	2,082	2,935,296
B. Materiales y Suministros (B=b1+b2+b3+b4+b5+b6+b7+b8+b9)	5,566,311	1,424,065	6,990,376	3,499,806	3,499,806	3,490,571
b1) Materiales de Administración, Emisión de Documentos y Artículos Oficiales	2,585,782	1,925,205	4,510,987	2,635,855	2,635,855	1,875,132
b2) Alimentos y Utensilios	307,650	272,714	580,365	191,376	191,376	368,988
b3) Materias Primas y materiales de Producción y Comercialización	-	-	-	-	-	-

Informe de Avance de Gestión Financiera Segundo Trimestre 2023

b4) Materiales y Artículos de Construcción y de Reparación	664,792	195,687	860,478	327,414	327,414	533,064
b5) Productos Químicos, Farmacéuticos y de Laboratorio	9,175	-	9,175	-	-	9,175
b6) Combustibles, Lubrificantes y Aditivos	478,907	(90,944)	387,963	302,595	302,595	85,368
b7) Vestuario, Blancos, Prendas de Producción y Artículos Deportivos	301,534	(113,200)	188,335	27,488	27,488	160,846
b8) Materiales y Suministros para Seguridad	-	-	-	-	-	-
b9) Herramientas, Refacciones y Accesorios Menores	1,218,471	(765,398)	453,073	15,076	15,076	437,997
C. Servicios Generales (C=c1+c2+c3+c4+c5+c6+c7+c8+c9)	38,598,933	8,562,574	47,161,507	30,250,564	30,250,564	16,910,942
c1) Servicios Básicos	2,079,781	633,059	2,712,841	2,093,750	2,093,750	619,090
c2) Servicios de Arrendamiento	1,257,239	98,462	1,355,701	1,249,276	1,249,276	106,425
c3) Servicios Profesionales, Científicos, Técnicos y Otros Servicios	11,144,774	1,271,652	12,416,426	5,989,433	5,989,433	6,426,993
c4) Servicios Financieros, Bancarios y Comerciales	535,605	(405,789)	129,816	-	-	129,816
c5) Servicios de Instalación, Reparación, Mantenimiento y Conservación	17,339,971	18,646	17,358,617	12,132,303	12,132,303	5,226,313
c6) Servicios de Comunicación Social y Publicidad	2,859,893	(1,052,104)	1,807,789	-	-	1,807,789
c7) Servicio de Traslado y Viáticos	841,702	(317,596)	524,105	204,898	204,898	319,207
c8) Servicios Oficiales	903,226	8,221,783	9,125,009	7,682,384	7,682,384	1,442,625
c9) Otros Servicios Generales	1,636,742	94,460	1,731,202	898,518	898,518	832,684
D. Transferencias, Asignaciones, Subsidios y Otras Ayudas						
(D=d1+d2+d3+d4+d5+d6+d7+d8+d9)						
d1) Transferencias Internas y Asignaciones al Sector Público	-	-	-	-	-	-
d2) Transferencias al Resto del Sector Público	-	-	-	-	-	-
d3) Subsidios y Subvenciones	-	-	-	-	-	-
d4) Ayudas Sociales	-	-	-	-	-	-
d5) Pensiones y Jubilaciones	-	-	-	-	-	-

Informe de Avance de Gestión Financiera Segundo Trimestre 2023



d6) Transferencias a Fideicomisos, Mandatos y Otros Análogos	-	-	-	-	-	-	-
d7) Transferencias a la Seguridad Social	-	-	-	-	-	-	-
d8) Donativos	-	-	-	-	-	-	-
d9) Transferencias al Exterior	-	-	-	-	-	-	-
E. Bienes Muebles, Inmuebles e Intangibles	832,680	832,680	777,780	777,780	777,780	64,900	
(E=e1+e2+e3+e4+e5+e6+e7+e8+e9)							
e1) Mobiliario y Equipo de Administración	-	-	-	-	-	-	-
e2) Mobiliario y Equipo Educativo y Recreativo	-	-	-	-	-	-	-
e3) Equipo e Instrumental Médico y de Laboratorio	-	-	-	-	-	-	-
e4) Vehículos y Equipo de Transporte	-	-	-	-	-	-	-
e5) Equipo de Defensa y Seguridad	-	-	-	-	-	-	-
e6) Maquinaria, Otros Equipos y Herramientas	52,000	52,000	-	-	-	52,000	-
e7) Activos Biológicos	-	-	-	-	-	-	-
e8) Bienes Inmuebles	-	-	-	-	-	-	-
e9) Activos Intangibles	780,680	780,680	777,780	777,780	777,780	2,900	-
F. Inversión Pública (F=f1+f2+f3)							
f1) Obra Pública en Bienes de Dominio Público	-	-	-	-	-	-	-
f2) Obra Pública en Bienes Propios	-	-	-	-	-	-	-
f3) Proyectos Productivos y Acciones de Fomento	-	-	-	-	-	-	-
G. Inversiones Financieras y Otras Provisiones (G=g1+g2+g3+g4+g5+g6+g7)							
g1) Inversiones para el Fomento de Actividades Productivas	-	-	-	-	-	-	-
g2) Acciones y Participaciones de Capital	-	-	-	-	-	-	-
g3) Compra de Títulos y Valores	-	-	-	-	-	-	-
g4) Concesión de Préstamos	-	-	-	-	-	-	-
g5) Inversiones en Fideicomiso y Mandatos	-	-	-	-	-	-	-

Informe de Avance de Gestión Financiera Segundo Trimestre 2023

g6) Otras Inversiones Financieras	-	-	-	-	-	-	-	-	-
g7) Provisiones para Contingencias y otras Erogaciones Especiales	-	-	-	-	-	-	-	-	-
H. Participaciones y Aportaciones (H=h1+h2+h3)	-	-	-	-	-	-	-	-	-
h1) Participaciones	-	-	-	-	-	-	-	-	-
h2) Aportaciones	-	-	-	-	-	-	-	-	-
h3) Convenios	-	-	-	-	-	-	-	-	-
I. Deuda Pública	-	-	-	-	-	-	-	-	-
i1) Amortización de la Deuda Pública	-	-	-	-	-	-	-	-	-
i2) Intereses de la Deuda Pública	-	-	-	-	-	-	-	-	-
i3) Comisión de la Deuda Pública	-	-	-	-	-	-	-	-	-
i4) Gastos de la Deuda Pública	-	-	-	-	-	-	-	-	-
i5) Costo por Coberturas	-	-	-	-	-	-	-	-	-
i6) Apoyos Financieros	-	-	-	-	-	-	-	-	-
i7) Adeudos de Ejercicios Fiscales Anteriores (Adefas)	-	-	-	-	-	-	-	-	-
I. Gasto Etiquetado (I= A+B+C+D+E+F+G+H+I)	-	-	-	-	-	-	-	-	-
A. Servicios Personales (A=a1+a2+a3+a4+a5+a6+a7)	-	-	-	-	-	-	-	-	-
a1) Remuneraciones al personal de Carácter Permanente	-	-	-	-	-	-	-	-	-
a2) Remuneraciones al personal de Carácter Transitorio	-	-	-	-	-	-	-	-	-
a3) Remuneraciones Adicionales y Especiales	-	-	-	-	-	-	-	-	-
a4) Seguridad Social	-	-	-	-	-	-	-	-	-
a5) Otras prestaciones Sociales y Económicas	-	-	-	-	-	-	-	-	-
a6) Previsiones	-	-	-	-	-	-	-	-	-
a7) Pago de Estímulos al Servidor Público	-	-	-	-	-	-	-	-	-
B. Materiales y Suministros (B=b1+b2+b3+b4+b5+b6+b7+b8+b9)	-	-	-	-	-	-	-	-	-
b1) Materiales de Administración, Emisión de Documentos y Artículos Oficiales	-	-	-	-	-	-	-	-	-
Alimentos y Utensilios	-	-	-	-	-	-	-	-	-

Informe de Avance de Gestión Financiera Segundo Trimestre 2023



b3) Materias Primas y materiales de Producción y Comercialización	-	-	-	-	-	-	-	-	-
b4) Materiales y Artículos de Construcción y de Reparación	-	-	-	-	-	-	-	-	-
b5) Productos Químicos, Farmacéuticos y de Laboratorio	-	-	-	-	-	-	-	-	-
b6) Combustibles, Lubrificantes y Aditivos	-	-	-	-	-	-	-	-	-
b7) Vestuario, Blancos, Prendas de Producción y Artículos Deportivos	-	-	-	-	-	-	-	-	-
b8) Materiales y Suministros para Seguridad	-	-	-	-	-	-	-	-	-
b9) Herramientas, Refacciones y Accesorios Menores	-	-	-	-	-	-	-	-	-
C. Servicios Generales (C=c1+c2+c3+c4+c5+c6+c7+c8+c9)	-	-	-	-	-	-	-	-	-
c1) Servicios Básicos	-	-	-	-	-	-	-	-	-
c2) Servicios de Arrendamiento	-	-	-	-	-	-	-	-	-
c3) Servicios Profesionales, Científicos, Técnicos y Otros Servicios	-	-	-	-	-	-	-	-	-
c4) Servicios Financieros, Bancarios y Comerciales	-	-	-	-	-	-	-	-	-
c5) Servicios de Instalación, Reparación, Mantenimiento y Conservación	-	-	-	-	-	-	-	-	-
c6) Servicios de Comunicación Social y Publicidad	-	-	-	-	-	-	-	-	-
c7) Servicio de Traslado y Viáticos	-	-	-	-	-	-	-	-	-
c8) Servicios Oficiales	-	-	-	-	-	-	-	-	-
c9) Otros Servicios Generales	-	-	-	-	-	-	-	-	-
D. Transferencias, Asignaciones, Subsidios y Otras Ayudas (D=d1+d2+d3+d4+d5+d6+d7+d8+d9)	-	-	-	-	-	-	-	-	-
d1) Transferencias Internas y Asignaciones al Sector Público	-	-	-	-	-	-	-	-	-
d2) Transferencias al Resto del Sector Público	-	-	-	-	-	-	-	-	-
d3) Subsidios y Subvenciones	-	-	-	-	-	-	-	-	-
d4) Ayudas Sociales	-	-	-	-	-	-	-	-	-
d5) Pensiones y Jubilaciones	-	-	-	-	-	-	-	-	-
d6) Transferencias a Fidelcomisos, Mandatos y Otros Análogos	-	-	-	-	-	-	-	-	-
d7) Transferencias a la Seguridad Social	-	-	-	-	-	-	-	-	-

Informe de Avance de Gestión Financiera Segundo Trimestre 2023

d8) Donativos	-	-	-	-	-	-	-	-	-
d9) Transferencias al Exterior	-	-	-	-	-	-	-	-	-
E. Bienes Muebles, Inmuebles e Intangibles	-	-	-	-	-	-	-	-	-
(E=e1+e2+e3+e4+e5+e6+e7+e8+e9)	-	-	-	-	-	-	-	-	-
e1) Mobiliario y Equipo de Administración	-	-	-	-	-	-	-	-	-
e2) Mobiliario y Equipo Educativo y Recreativo	-	-	-	-	-	-	-	-	-
e3) Equipo e Instrumental Médico y de Laboratorio	-	-	-	-	-	-	-	-	-
e4) Vehículos y Equipo de Transporte	-	-	-	-	-	-	-	-	-
e5) Equipo de Defensa y Seguridad	-	-	-	-	-	-	-	-	-
e6) Maquinaria, Otros Equipos y Herramientas	-	-	-	-	-	-	-	-	-
e7) Activos Biológicos	-	-	-	-	-	-	-	-	-
e8) Bienes Inmuebles	-	-	-	-	-	-	-	-	-
e9) Activos Intangibles	-	-	-	-	-	-	-	-	-
F. Inversión Pública (F=f1+f2+f3)	-	-	-	-	-	-	-	-	-
f1) Obra Pública en Bienes de Dominio Público	-	-	-	-	-	-	-	-	-
f2) Obra Pública en Bienes Propios	-	-	-	-	-	-	-	-	-
f3) Proyectos Productivos y Acciones de Fomento	-	-	-	-	-	-	-	-	-
G. Inversiones Financieras y Otras Provisiones (G=g1+g2+g3+g4+g5+g6+g7)	-	-	-	-	-	-	-	-	-
g1) Inversiones para el Fomento de Actividades Productivas	-	-	-	-	-	-	-	-	-
g2) Acciones y Participaciones de Capital	-	-	-	-	-	-	-	-	-
g3) Compra de Títulos y Valores	-	-	-	-	-	-	-	-	-
g4) Concesión de Préstamos	-	-	-	-	-	-	-	-	-
g5) Inversiones en Fideicomiso y Mandatos	-	-	-	-	-	-	-	-	-
g6) Otras Inversiones Financieras	-	-	-	-	-	-	-	-	-
g7) Provisiones para Contingencias y otras Erogaciones Especiales	-	-	-	-	-	-	-	-	-
H. Participaciones y Aportaciones (H=h1+h2+h3)	-	-	-	-	-	-	-	-	-

Informe de Avance de Gestión Financiera Segundo Trimestre 2023



h1) Participaciones	-	-	-	-	-	-
h2) Aportaciones	-	-	-	-	-	-
h3) Convenios	-	-	-	-	-	-
1. Deuda Pública	-	-	-	-	-	-
11) Amortización de la Deuda Pública	-	-	-	-	-	-
12) Intereses de la Deuda Pública	-	-	-	-	-	-
13) Comisión de la Deuda Pública	-	-	-	-	-	-
14) Gastos de la Deuda Pública	-	-	-	-	-	-
15) Costo por Coberturas	-	-	-	-	-	-
16) Apoyos Financieros	-	-	-	-	-	-
17) Adeudos de Ejercicios Fiscales Anteriores (Adefas)	-	-	-	-	-	-
III. Total Egresos III=(I+II)	365,388,922	0	365,388,922	170,666,624	170,666,624	194,722,298

Informe de Avance de Gestión Financiera Segundo Trimestre 2023

Desc. Origen de Recurso	Desc. Proyecto	Capítulo	Desc. Capítulo	Aprobado	Modificado	Percomprometid	Comprometid	Devengado	Ejercido	Pagado
Ingreso Propio	Atención a la Demanda, Cobertura y Equidad	1000	SERVICIOS PERSONALES	0.00	243,547.92	0.00	238,927.92	238,927.92	238,927.92	238,927.92
Ingreso Propio	Atención a la Demanda, Cobertura y Equidad	2000	MATERIALES Y SUMINISTROS	56,649.99	0.00	0.00	0.00	0.00	0.00	0.00
Ingreso Propio	Atención a la Demanda, Cobertura y Equidad	3000	SERVICIOS GENERALES	1,681,650.02	297,207.44	1,978,857.46	1,978,122.71	1,978,122.71	1,978,122.71	1,978,122.71
Ingreso Propio	Fortalecimiento en infraestructura y Equipamiento	2000	MATERIALES Y SUMINISTROS	701,195.00	-589,389.97	0.00	0.00	0.00	0.00	0.00
Ingreso Propio	Fortalecimiento en infraestructura y Equipamiento	3000	SERVICIOS GENERALES	10,482,706.10	702,106.10	10,706,100.34	9,466,676.27	9,198,343.92	9,198,343.92	8,809,203.36
Ingreso Propio	Fortalecimiento en infraestructura y Equipamiento	2000	MATERIALES Y SUMINISTROS	135,574.97	-74,327.64	40,041.48	39,076.34	39,076.34	39,076.34	39,076.34
Ingreso Propio	Educación Integral e Inclusiva	3000	SERVICIOS GENERALES	445,850.02	1,052,643.62	1,492,999.84	1,484,124.49	896,004.49	896,004.49	896,004.49
Ingreso Propio	Gobernanza, Gestión Estratégica e Innovación	2000	MATERIALES Y SUMINISTROS	1,850,000.00	-458,000.00	1,044,000.00	1,044,000.00	18,378.10	18,378.10	18,378.10
Ingreso Propio	Gobernanza, Gestión Estratégica e Innovación	3000	SERVICIOS GENERALES	16,529,661.47	-14,984,362.23	7,469.30	1,507,469.30	1,507,469.30	1,507,469.30	1,507,469.30
Ingreso Propio	Gestión Administrativa	2000	MATERIALES Y SUMINISTROS	1,306,580.03	1,885,365.52	3,036,963.31	2,143,782.91	1,853,835.52	1,853,835.52	1,687,085.52
Ingreso Propio	Gestión Administrativa	3000	SERVICIOS GENERALES	14,039,793.89	7,140,867.75	17,892,674.14	16,934,621.02	16,088,420.16	16,088,420.16	15,459,643.19
Ingreso Propio	Gestión Administrativa	5000	BIENES MUEBLES, INMUEBLES e INTANGIBLES	0.00	832,680.00	832,284.16	777,780.00	777,780.00	777,780.00	777,780.00
Federal	Atención a la Demanda, Cobertura y Equidad	1000	SERVICIOS PERSONALES	96,912,519.67	5,025,677.04	0.00	43,257,850.05	43,257,850.05	43,257,850.05	43,257,850.05
Federal	Atención a la Demanda, Cobertura y Equidad	2000	MATERIALES Y SUMINISTROS	52,847.92	0.00	0.00	0.00	0.00	0.00	0.00
Federal	Atención a la Demanda, Cobertura y Equidad	3000	SERVICIOS GENERALES	41,560.01	0.00	0.00	0.00	0.00	0.00	0.00
Federal	Educación Pertinente y de Excelencia	1000	SERVICIOS PERSONALES	626,368.27	862,744.14	0.00	872,088.46	872,088.46	872,088.46	872,088.46
Federal	Revalorización y Desarrollo Profesional Docente	1000	SERVICIOS PERSONALES	375,234.57	-11,292.74	0.00	0.00	0.00	0.00	0.00
Federal	Fortalecimiento en infraestructura y Equipamiento	1000	SERVICIOS PERSONALES	852,530.71	260,034.56	0.00	637,470.02	637,470.02	637,470.02	637,470.02
Federal	Fortalecimiento en infraestructura y Equipamiento	2000	MATERIALES Y SUMINISTROS	297,333.71	-105,794.17	0.00	0.00	0.00	0.00	0.00
Federal	Fortalecimiento en infraestructura y Equipamiento	3000	SERVICIOS GENERALES	2,471,281.80	-604,755.44	918.00	928.00	928.00	928.00	928.00
Federal	Educación Integral e Inclusiva	1000	SERVICIOS PERSONALES	287,766.62	459,743.14	0.00	426,746.47	426,746.47	426,746.47	426,746.47
Federal	Educación Integral e Inclusiva	2000	MATERIALES Y SUMINISTROS	29,759.02	0.00	0.00	0.00	0.00	0.00	0.00
Federal	Educación Integral e Inclusiva	3000	SERVICIOS GENERALES	339,406.82	-94,599.21	0.00	0.00	0.00	0.00	0.00
Federal	Gobernanza, Gestión Estratégica e Innovación	1000	SERVICIOS PERSONALES	461,567.76	-108,606.49	0.00	102,546.51	102,546.51	102,546.51	102,546.51
Federal	Gobernanza, Gestión Estratégica e Innovación	2000	MATERIALES Y SUMINISTROS	7,439.78	0.00	0.00	0.00	0.00	0.00	0.00
Federal	Gobernanza, Gestión Estratégica e Innovación	3000	SERVICIOS GENERALES	769,630.02	-353,840.80	0.00	0.00	0.00	0.00	0.00
Federal	Gestión Administrativa	1000	SERVICIOS PERSONALES	53,261,213.48	-8,482,772.73	45,650.29	12,534,459.46	12,534,459.46	12,534,459.46	12,534,459.46
Federal	Gestión Administrativa	2000	MATERIALES Y SUMINISTROS	2,160,094.79	255,672.93	1,474,438.40	1,362,453.26	1,289,303.55	1,289,303.55	1,289,303.55
Federal	Gestión Administrativa	3000	SERVICIOS GENERALES	4,074,421.10	921,274.72	3,169,481.30	2,997,629.36	2,873,764.56	2,873,764.56	2,873,764.56
Estatal	Atención a la Demanda, Cobertura y Equidad	1000	SERVICIOS PERSONALES	95,845,186.09	5,862,200.24	0.00	51,761,999.03	51,761,999.03	51,761,999.03	51,761,999.03
Estatal	Atención a la Demanda, Cobertura y Equidad	2000	MATERIALES Y SUMINISTROS	16,498.09	0.00	0.00	0.00	0.00	0.00	0.00
Estatal	Atención a la Demanda, Cobertura y Equidad	3000	SERVICIOS GENERALES	12,974.21	0.00	0.00	0.00	0.00	0.00	0.00
Estatal	Educación Pertinente y de Excelencia	1000	SERVICIOS PERSONALES	626,368.27	1,950,335.95	0.00	1,705,176.01	1,705,176.01	1,705,176.01	1,705,176.01
Estatal	Educación Pertinente y de Excelencia	2000	SERVICIOS PERSONALES	12,013.16	0.00	0.00	0.00	0.00	0.00	0.00
Estatal	Educación Pertinente y de Excelencia	3000	SERVICIOS GENERALES	375,234.57	-262,365.33	0.00	0.00	0.00	0.00	0.00
Estatal	Revalorización y Desarrollo Profesional Docente	1000	SERVICIOS PERSONALES	12,013.16	-702.96	0.00	0.00	0.00	0.00	0.00
Estatal	Fortalecimiento en infraestructura y Equipamiento	1000	SERVICIOS PERSONALES	852,530.71	1,746,163.62	0.00	2,002,707.34	2,002,707.34	2,002,707.34	2,002,707.34
Estatal	Fortalecimiento en infraestructura y Equipamiento	2000	MATERIALES Y SUMINISTROS	92,821.74	-11,505.50	0.00	0.00	0.00	0.00	0.00
Estatal	Fortalecimiento en infraestructura y Equipamiento	3000	SERVICIOS GENERALES	701,809.08	-648,129.29	0.00	0.00	0.00	0.00	0.00
Estatal	Educación Integral e Inclusiva	1000	SERVICIOS PERSONALES	287,766.62	1,072,354.33	0.00	985,591.71	985,591.71	985,591.71	985,591.71
Estatal	Educación Integral e Inclusiva	2000	MATERIALES Y SUMINISTROS	9,290.19	0.00	0.00	0.00	0.00	0.00	0.00
Estatal	Educación Integral e Inclusiva	3000	SERVICIOS GENERALES	105,956.11	-48,698.39	0.00	0.00	0.00	0.00	0.00
Estatal	Gobernanza, Gestión Estratégica e Innovación	1000	SERVICIOS PERSONALES	461,567.76	13,755.86	0.00	276,251.93	276,251.93	276,251.93	276,251.93
Estatal	Gobernanza, Gestión Estratégica e Innovación	2000	MATERIALES Y SUMINISTROS	2,402,632.28	-240,263.28	0.00	0.00	0.00	0.00	0.00
Estatal	Gobernanza, Gestión Estratégica e Innovación	3000	SERVICIOS GENERALES	53,468,161.71	-4,466,476.33	0.00	21,826,684.16	21,826,684.16	21,826,684.16	21,826,684.16
Estatal	Gestión Administrativa	1000	SERVICIOS PERSONALES	697,903.12	39,059.75	563,767.11	547,312.92	547,312.92	547,312.92	547,312.92
Estatal	Gestión Administrativa	2000	MATERIALES Y SUMINISTROS	1,317,603.95	900,447.97	1,988,017.63	1,997,679.96	1,996,879.96	1,996,879.96	1,996,879.96
Estatal	Gestión Administrativa	3000	SERVICIOS GENERALES							

LEY DE DISCIPLINA FINANCIERA.

Informe de Avance de Gestión Financiera Segundo Trimestre 2023

Informe de Avance de Gestión Financiera 2023
Estado de Situación Financiera Detallada-LDF
Del 1 de Enero al 31 de Marzo de 2023

Colegio de Estudios Científicos y Tecnológicos del Estado de Nuevo León
(Pesos)

Concepto		Segundo Trim. 2023	Annual 2022	Concepto	Segundo Trim. 2023	Annual 2022
ACTIVO						
Activo Circulante						
a) Efectivo y Equivalentes (a=a1+a2+a3+a4+a5+a6+a7)						
a1) Efectivo	20,000	42,984,071	-	a) Cuentas Por Pagar a Corto Plazo (a=a1+a2+a3+a4+a5+a6+a7+a8+a9)	146,350,171	163,077,284
a2) Bancos/tesorería	44,468,347	42,934,127	-	a1) Servicios Personales Por Pagar a Corto Plazo	18,490,128	15,490,128
a3) Bancos/Dependencias y Otros	-	50,544	-	a2) Proveedores por Pagar a Corto Plazo	80,918,744	89,772,285
a4) Inversiones temporales (hasta 3 meses)	-	-	-	a3) Contratistas por obras Públicas por pagar a Corto Plazo	-	-
a5) Fondos en afectación Específica	-	-	-	a4) Participaciones y Aportaciones por Pagar a Corto Plazo	-	-
a6) Depósitos de Fondos de Terceros en Garantía y/o Administración	-	-	-	a5) Transferencias Otorgadas por Pagar a Corto Plazo	-	-
a7) Otros Efectivos Equivalentes	-	-	-	a6) Intereses, Comisiones y Otros Gastos de la Deuda Pública por pagar a Corto Plazo	21,915,391	29,782,348
b) Derechos a Recibir Efectivo y Equivalentes (b=b1+b2+b3+b4+b5+b6+b7)						
b1) Inversiones Financieras a Corto Plazo	171,087,260	171,271,060	-	a8) Devoluciones de la Ley de Ingresos por Pagar a Corto Plazo	25,025,908	25,032,522
b2) Cuentas por Cobrar a Corto Plazo	-	-	-	a9) Otras Cuentas por Pagar a Corto Plazo	-	-
b3) Deudores Diversos por Cobrar a Corto Plazo	-	-	-	b) Documentos por Pagar a Corto Plazo	-	-
b4) Ingresos por recuperar a Corto Plazo	-	-	-	b1) Documentos Comerciales por Pagar a Corto Plazo	-	-
b5) Deudores por Anticipos de la Tesorería a Corto Plazo	-	-	-	b2) Documentos Comerciales por pagar a Corto Plazo	-	-
b6) Prestamos otorgados a Corto Plazo	171,087,260	171,271,060	-	b3) Otros Documentos por Pagar a Corto Plazo	-	-
b7) Otros Derechos a Recibir Efectivo y Equivalentes a Corto Plazo	-	-	-	c. Porción a Corto Plazo de la Deuda Pública a Largo Plazo (c=c1+c2)		
c) Derechos a Recibir Bienes o Servicios (c=c1+c2+c3+c4+c5)						
c1) Anticipo a Proveedores por Adquisición de Bienes y Prestación de Servicios a Corto Plazo	-	-	-	c1) Porción a Corto Plazo de la Deuda Pública	-	-
c2) Anticipo a Proveedores por Adquisición de Bienes Inmuebles y Muebles a Corto Plazo	-	-	-	c2) Porción a Corto Plazo de Arrendamiento Financiero	-	-
c3) Anticipo a proveedores por Adquisición de Bienes Intangibles a Corto Plazo	-	-	-	d. Títulos y Valores a Corto Plazo	-	-
c4) Anticipo a Contratistas por Obras Públicas a Corto Plazo	-	-	-	a. Pasivos Diferidos a Corto Plazo (d=a1+a2+a3)	-	-
c5) Otros Derechos a Recibir Bienes y Servicios a Corto Plazo	-	-	-	e1) Ingresos Cobrados por Adelantado a Corto Plazo	-	-
d) Inventarios (d=d1+d2+d3+d4+d5)	-	-	-	e2) Intereses Cobrados por Adelantado a Corto Plazo	-	-
d1) Inventario de Mercancías por Venta	-	-	-	e3) Otros pasivos Diferidos a Corto Plazo	-	-
d2) Inventario de Mercancías Terminadas	-	-	-	f. Fondos y Bienes de Terceros en Garantía y/o Administración a Corto Plazo		
d3) Inventario de Mercancías en Proceso	-	-	-	(f=f1+f2+f3+f4+f5+f6)	-	-
d4) Inventario de Materias Primas, Materiales y Suministros para Producción	-	-	-	f1) Fondos de Garantía a Corto plazo	-	-
d5) Bienes en Tránsito	-	-	-	f2) Fondos de Administración a Corto Plazo	-	-
e) Aím acenes	-	-	-	f3) Fondos de Contingencia a Corto Plazo	-	-
f) Estimación por Pérdida o Deterioro de Activos Circulantes = (f1+f2)	(203,500)	(203,500)	-	f4) Fondos de Fideicomiso Mandatos y Contratos Análogos a Corto Plazo	-	-
f1) Estimaciones para Cuentas Incobrables por Derechos a Recibir Efectivo o Equivalentes	(203,500)	(203,500)	-	f5) Otros Fondos de terceros en Garantía y/o Administración a Corto Plazo	-	-
f2) Estimación por Deterioro de Inventarios	-	-	-	f6) Valores y Bienes de garantía a Corto Plazo	-	-
g. Provisiones a Corto Plazo (g=g1+g2+g3)						
g1) Provisiones para demandas y Juicios Corto Plazo						
g2) Provisiones para Contingencias a Corto Plazo						
g3) Otras Provisiones a Corto Plazo						
h. Otros Pasivos a Corto Plazo (h=h1+h2+h3)						
h1) Ingresos por Clasificar						
h2) Recaudación por Participar						
h3) Otros pasivos Circulantes						
37,353,346						
2,468,724						
37,353,346						
2,468,724						

Informe de Avance de Gestión Financiera Segundo Trimestre 2023



g) Otros Activos Circulantes = (g1+g2+g3+g4)	197,700	197,700		
g1) Valores en Garantía	197,700	197,700		
g2) Bienes en Garantía (excluye depósitos de fondos)	-	-		
g3) Bienes Derivados de Embargos, Decesos, Aseguramientos y Dación en Pago	-	-		
g4) Adquisición con fondos de Terceros	-	-		
IA. Total de Activos Circulantes (IA = a+b+c+d+e+f+g)	215,579,807	214,249,931		
Activo No Circulante				
a) Inversiones Financieras a Largo Plazo	-	-		
b) Derechos a Recibir Efectivo o Equivalentes a Largo Plazo	554,222,814	554,222,814		
c) Bienes Inmuebles, Infraestructura y Construcciones en Proceso	75,282,717	75,282,717		
d) Bienes Muebles	2,802,499	2,024,719		
e) Activos Intangibles	(136,031,157)	(118,328,797)		
f) Depreciación, Deterioro y Amortización Acumulada de Bienes	-	-		
g) Activos Diferidos	-	-		
h) Estimación por Pérdida o Deterioro de Activos no Circulantes	-	-		
i) Otros Activos no Circulantes	-	-		
IB. Total de Activos no Circulantes (IB = a+b+c+d+e+f+g+h+i)	496,276,873	515,203,463		

IIA. Total de Pasivo Circulante (IIA = a+b+c+d+e+f+g+h)			183,703,517	166,546,008
Activo No Circulante				
a) Cuentas por Pagar a Largo Plazo				
b) Documentos por Pagar a Largo Plazo			98,128	98,128
c) Deuda Pública a Largo Plazo			-	-
d) Pasivos Diferidos a Largo Plazo			18,600	69,144
e) Fondos y Bienes de Terceros en Garantía y/o en Administración a Largo Plazo			52,484,699	52,484,699
f) Provisiones a Largo Plazo			-	-
IIIB. Total de Pasivos No Circulantes (IIIB = a+b+c+d+e+f)	\$52,601,427	\$52,651,971		
II. Total del Pasivo (II = IIA+IIIB)	\$236,304,944	\$218,197,979		

HA CIENDA PÚBLICA PATRIMONIO

IIIA. Hacienda Pública/ Patrimonio Contribuido (IIIA = a+b+c+d)

- a. Aportaciones
- b. Donaciones de Capital
- c. Actualización de la Hacienda Pública/Patrimonio

IIIB. Hacienda Pública/ Patrimonio Generado (IIIB = a+b+c+d+e)

- a. Resultados del Ejercicio (Ahorro / Desahorro)
- b. Resultados de Ejercicios Anteriores
- c. Revalúos
- d. Reservas
- e. Rectificaciones de Resultados de Ejercicios Anteriores

IIIC. Exceso o Insuficiencia en la Actualización de La Hacienda Pública/Patrimonio (IIIC = a+b)

- a. Resultado por Posición Monetaria
- b. Resultado por Tenencia de Activos no Monetarios

III. Total Hacienda Pública/Patrimonio (III = IIA+IIIB+IIIC)

IV. Total de Pasivo y Hacienda Pública/ Patrimonio (IV = II+III)	711,856,680	729,453,393	711,856,680	729,453,393
--	-------------	-------------	-------------	-------------

Bajo protesta de decir verdad declaramos que los Estados Financieros y sus Notas son razonablemente correctos y responsabilidad del emisor.

Mtro. 
 Mario González Ramírez
 Director General

Lic. 
 Fernando González Leal
 Encargado de Dirección Administrativa

Informe de Avance de Gestión Financiera Segundo Trimestre 2023



Informe de Avance de Gestión Financiera del Segundo Trimestre del 2023
 Colegio de Estudios Científicos y Tecnológicos del Estado de Nuevo León
 Del 1 de Enero al 30 de Junio de 2023 y 2022
 Estado Analítico de la Deuda Pública y Otros Pasivos-LDF

(Pesos)

Denominación de las Deuda Pública y Otros Pasivos	Saldo al 31 de Diciembre 2022(d)	Disposiciones del Período (e)	Amortizaciones del Período (f)	Revaluaciones, Reclasificaciones y otros Ajustes (g)	Saldo Final del Período (h) $H= d+e-f+g$	Pago de Intereses del Período (i)	Pago de Comisiones y demás costos asociados durante el Período
1. Deuda Pública (1=A+B)	0	0	0	0	0	0	0
A. Corto Plazo (A=a1+a2+a3)	0	0	0	0	0	0	0
a1) Instituciones de Crédito	0	0	0	0	0	0	0
a2) Títulos y Valores:	0	0	0	0	0	0	0
a3) Arrendamientos Financieros	0	0	0	0	0	0	0
B. Largo Plazo (B=b1+b2+b3)	0	0	0	0	0	0	0
b1) Instituciones de Crédito	0	0	0	0	0	0	0
b2) Títulos y Valores:	0	0	0	0	0	0	0
b3) Arrendamientos Financieros	0	0	0	0	0	0	0
2. Otros Pasivos:	218,197,979	18,106,966	0	0	236,304,944	0	0
3. Total Deuda Pública y Otros Pasivos (3=1+2)	218,197,979	18,106,966	0	0	236,304,944	0	0
4. Deuda Contingente (informativo)							
A. Deuda Contingente 1	0	0	0	0	0	0	0
B. Deuda Contingente 2	0	0	0	0	0	0	0
C. Deuda Contingente XXX	0	0	0	0	0	0	0
5. Valor de Instrumentos Bono cupón Cero (informativo)							
A. Instrumento Bono Cupón Cero 1	0	0	0	0	0	0	0
B. Instrumento Bono Cupón Cero 2	0	0	0	0	0	0	0
C. Instrumento Bono Cupón Cero XX	0	0	0	0	0	0	0

1 Se refiere a cualquier financiamiento sin fuente o garantía de pago definida, que sea asumida de manera solidaria o subsidiaria por las entidades Federativas con sus Municipios, organismos descentralizados y empresas en participación estatal mayoritaria y fideicomisos, locales o municipales, y por los Municipios con sus respectivos organismos descentralizados y empresas de participación municipal mayoritaria.
 2 Se refiere al valor del Bono Cupón Cero que respalda el pago de los Créditos asociados al mismo.

Obligaciones a Corto Plazo (k)	Monto Contratado (l)	Plazo Pactado (m)	Tasa de Interes (n)	Comisiones y Costos Relacionados (o)	Tasa Efectiva (p)
6. Obligaciones a Corto Plazo (Informativo)					
A. Crédito 1					
B. Crédito 2					
C. Crédito XX					

Mtro. Arany Mario González Ramírez
 Director General

Lic. Jorge Fernando Gutiérrez Leal
 Encargado de Dirección Administrativa

Informe de Avance de Gestión Financiera Segundo Trimestre 2023



Informe de Avance de Gestión Financiera del Segundo Trimestre del 2023
 Colegio de Estudios Científicos y Tecnológicos del Estado de Nuevo León
 Del 1 de Enero al 30 de Junio de 2023 y 2022
 Informe Analítico de Obligaciones Diferentes de Financiamiento-LDF
 (Pasos)

Denominación de las Obligaciones Diferentes de Financiamiento (c)	Fecha del Contrato (d)	Fecha de inicio de operación del proyecto (e)	Fecha de vencimiento (f)	Monto de la Inversión pactado (g)	Plazo Pactado (h)	Monto promedio mensual del pago de la contraprestación (i)	Monto promedio mensual del pago de la contraprestación correspondiente al pago de inversión (j)	Monto pagado de la inversión al 30 de Junio de 2023 (k)	Monto pagado de la inversión actualizado al 30 de Junio de 2023 (l)	Saldo pendiente por pagar de la inversión al 30 de Junio de 2023 (m=g-l)
A. Asociaciones Públicas privadas (APP's) A=a+b+c+d)	0	0	0	0	0	0	0	0	0	0
a) APP1	-	-	-	-	-	-	-	-	-	0
b) APP2	-	-	-	-	-	-	-	-	-	0
c) APP3	-	-	-	-	-	-	-	-	-	0
d)APP XX	-	-	-	-	-	-	-	-	-	0
B. Otros Instrumentos (B=a+b+c+d)	0	0	0	0	0	0	0	0	0	0
a) Otro Instrumento 1	-	-	-	-	-	-	-	-	-	0
b) Otro Instrumento 2	-	-	-	-	-	-	-	-	-	0
c) Otro Instrumento 3	-	-	-	-	-	-	-	-	-	0
d) Otro Instrumento XX	-	-	-	-	-	-	-	-	-	0
C. Total de Obligaciones Diferentes de Financiamiento (C=A+B)	0	0	0	0	0	0	0	0	0	0

Mtro. Aram Mario González Ramirez
 Director General

Lic. Jorge Ferrnando Gutiérrez Leal
 Encargado de Dirección Administrativa

Informe de Avance de Gestión Financiera Segundo Trimestre 2023



Colegio de Estudios Científicos y Tecnológicos del Estado de Nuevo León Informe de Avance de Gestión Financiera del Segundo Trimestre del 2023 Balance presupuestario LDF-LDF Del 1 de Enero al 30 de Junio de 2023 y 2022

Concepto (c)	Estimado/ Aprobado	Devengado	Recaudado/Pagado
A. Ingresos Totales (A=A1+A2+A3)	365,388,922	190,886,144	190,886,144
A1. Ingresos de libre Disposición	194,344,461	113,606,356	113,606,356
A2. Transferencias Federales Etiquetadas	161,044,461	77,279,788	77,279,788
A3. Financiamiento Neto	-	-	-
B. Egresos presupuestarios 1 (B=B1+B2)	365,388,922	170,666,624	170,666,624
B1. Gasto no Etiquetado (sin incluir Amortización de la Deuda Pública)	365,388,922	170,666,624	170,666,624
B2. Gasto Etiquetado (sin Incluir la Deuda Pública)	-	-	-
C. Remanente del Ejercicio Anterior (C=C1+C2)	0	0	0
C1. Remanente de Ingresos de Libre Disposición aplicados al periodo	-	-	-
C2. Remanente de Transferencias Federales Etiquetadas Aplicadas en el periodo	-	-	-
I. Balance Presupuestario (I=A-B+C)	(10,000,000)	20,219,520	20,219,520
II. Balance Presupuestario sin Financiamiento Neto (II=I-A3)	(10,000,000)	20,219,520	20,219,520
III. Balance Presupuestario sin Financiamiento Neto y sin Remanentes del Ejercicio Anterior (III=II-C)	(10,000,000)	20,219,520	20,219,520

Informe de Avance de Gestión Financiera Segundo Trimestre 2023



Concepto	Aprobado	Devengado	Pagado
E. Intereses, Comisiones y Gastos de la Deuda (E=E1+E2)	0	0	0
E1. Intereses, Comisiones y Gastos de la Deuda con Gasto No Etiquetado	0	0	0
E2. Intereses, Comisiones y Gastos de la Deuda con Gasto Etiquetado	0	0	0
IV. Balance primario (IV=III+E)	(10,000,000)	20,219,520	20,219,520
Concepto	Estimado /Aprobado	Devengado	Recaudado/Pagado
F. Financiamiento (F=F1+F2)	0	0	0
F1. Financiamiento con Fuente de Pago de Ingresos libre Disposición	0	0	0
F2. Financiamiento con Fuente de Pago de Transferencias Federales Etiquetadas	0	0	0
G. Amortización de la Deuda (G=G1+G2)	0	0	0
G1. Amortización de la Deuda Pública con Gasto no Etiquetado	0	0	0
G12 Amortización de la Deuda Pública con Gasto Etiquetado	0	0	0
A3. Financiamiento Neto (A3=F-G)			
Concepto	Estimado /Aprobado	Devengado	Recaudado/Pagado
A1. Ingresos de Libre Disposición	0	0	0
A3.1 Financiamiento Neto con Fuente de Pago de Ingresos de Libre Disposición (A3.1=F1-G1)	0	0	0
F1. Financiamiento con Fuente de Pago de Ingresos de Libre Disposición	0	0	0
G1. Amortización de la Deuda Pública con Gasto no Etiquetado	0	0	0

Informe de Avance de Gestión Financiera Segundo Trimestre 2023



Concepto	Estimado /Aprobado	Devengado	Recaudado/Pagado
B1. Gasto No Etiquetado (sin incluir Amortización de la Deuda Pública)	0	0	0
C1. Remanentes de Ingresos de la Libre Disposición aplicados en el periodo	0	0	0
V. Balance Presupuestario de Recursos Disponibles (V=A1+A3.1 -B1+C1)	0	0	0
VI. Balance Presupuestario de Recursos Disponibles sin financiamiento (V=A1+A3.1 -B1+C1)	0	0	0
Concepto	Estimado /Aprobado	Devengado	Recaudado/Pagado
A2. Transferencias Federales Etiquetadas	0	0	0
A3.2 Financiamiento Neto con fuente de Pago de Transferencias Federales Etiquetadas (A3.2= F2-G2)	0	0	0
F2. Financiamiento con fuente de Pago de Transferencias Federales Etiquetadas	0	0	0
G2. Amortización de la Deuda pública con Gasto Etiquetado	0	0	0
B2. Gasto Etiquetado (sin incluir Amortización de la Deuda Pública)	0	0	0
C2. Remanentes de Transferencias Federales Etiquetadas aplicadas en el periodo	0	0	0
VII. Balance Presupuestario Recursos Etiquetados (VII=A2+A3.2-B2+C2)	0	0	0
VIII. Balance Presupuestario de recursos Etiquetados sin Financiamiento neto (VIII=VII+A3.2)	0	0	0

Informe de Avance de Gestión Financiera Segundo Trimestre 2023



Colegio de Estudios Científicos y Tecnológicos del Estado de Nuevo León Informe de Avance de Gestión Financiera del Segundo Trimestre del 2023 Estado de Ingresos Detallado Del 1 de Enero al 30 de Junio de 2023 y 2022

Ingresos de Libre Disposición	Ingreso						
	Concepto (c)	Estimado (d)	Ampliaciones y Reducciones	Modificado	Devengado	Recaudado	Diferencia (e)
A. Impuestos	-	-	-	-	-	-	-
B. Cuotas y Aportaciones de Seguridad Social	-	-	-	-	-	-	-
C. Contribuciones de Mejoras	-	-	-	-	-	-	-
D. Derechos	-	-	-	-	-	-	-
E. Productos	-	-	-	-	-	-	-
F. Aprovechamientos	-	-	-	-	-	-	-
G. Ingresos por Ventas de Bienes y Prestación de Servicios	33,300,000	-	33,300,000	36,326,568	36,326,568	3,026,568	
H. Participaciones y Aportaciones (H=h1+h2+h3+h4+h5+h6+h7+h8+h9+h10+h11)	161,044,461	0	161,044,461	77,279,788	77,279,788	(83,764,673)	
h1) Fondo general de Participaciones	161,044,461	-	161,044,461	77,279,788	77,279,788	(83,764,673)	
h2) Fondo de Fomento municipal	-	-	-	-	-	-	-
h3) Fondo de Fiscalización Recaudación	-	-	-	-	-	-	-
h4) Fondo de Compensación	-	-	-	-	-	-	-
h5) Fondo de Extracción de Hidrocarburos	-	-	-	-	-	-	-
h6) Impuesto Especial sobre Producción y Servicios	-	-	-	-	-	-	-
h7) 0.136% de la recaudación Federal Participable	-	-	-	-	-	-	-
h8) 3.17% Sobre extracción de petróleo	-	-	-	-	-	-	-
h9) Gasolina y Diésel	-	-	-	-	-	-	-
h10) Fondo de Impuesto sobre la Renta	-	-	-	-	-	-	-
h11) Fondo de Estabilización de los Ingresos de las Entidades Federativas	-	-	-	-	-	-	-

Informe de Avance de Gestión Financiera Segundo Trimestre 2023

	0	0	0	0	0	0
I. Incentivos derivados de la Colaboración Fiscal (I=i1+i2+i3+i4+i5)						
i1) Tenencia o Uso de Vehículos	-	-	-	-	-	-
i2) Fondo de Compensación ISAN	-	-	-	-	-	-
i3) Impuesto Sobre Automóviles Nuevos	-	-	-	-	-	-
i4) Fondo de Compensación de Repecos-Intermedios	-	-	-	-	-	-
i5) Otros Incentivos Económicos	-	-	-	-	-	-
J. Transferencias y Asignaciones	161,044,461	-	161,044,461	77,279,788	77,279,788	(63,764,673)
K. Convenios	-	-	-	-	-	-
k1) Otros Convenios y Subsidios	-	-	-	-	-	-
Otros Ingresos de libre Disposición (L=i1+i2)	-	-	-	-	-	-
l1) Participaciones en Ingresos locales	-	-	-	-	-	-
i2) Otros Ingresos de Libre Disposición	-	-	-	-	-	-
I. Total de Ingresos de Libre Disposición (I=A+B+C+D+E+F+G+H+I+J+K)	355,388,922	0	355,388,922	190,886,144	190,886,144	(164,502,773)

Ingresos Excedentes de Ingresos de Libre Disposición

	0	0	0	0	0	0
Transferencias Federales Etiquetadas						
A. Aportaciones (A=a1+a2+a3+a4+a5+a6+a7+a8)	-	-	-	-	-	-
a1) Fondo de Aportaciones para la Nómina Educativa y Gasto Operativo	-	-	-	-	-	-
a2) Fondo de Aportaciones para los Servicios de Salud	-	-	-	-	-	-
a3) Fondo de Aportaciones para la Infraestructura Social	-	-	-	-	-	-
a4) Fondo de Aportaciones para el Fortalecimiento de los Municipios y de las Demarcaciones Territoriales del Distrito Federal	-	-	-	-	-	-
a5) Fondo de Aportaciones Múltiples	-	-	-	-	-	-
a6) Fondo de Aportaciones para la Educación tecnológica y de Adultos	-	-	-	-	-	-
a7) Fondo de Aportaciones para la Seguridad Pública de los Estados y el D.F.	-	-	-	-	-	-
a8) Fondo de Aportaciones para el Fortalecimiento de las Entidades Federativas	-	-	-	-	-	-
B. Convenios (B=b1+b2+b3+b4)	0	0	0	0	0	0
b1) Convenios de protección Social en Salud	-	-	-	-	-	-
b2) Convenios de Descentralización	-	-	-	-	-	-
b3) Convenios de Reasignación	-	-	-	-	-	-
b4) Otros Convenios y Subsidios	-	-	-	-	-	-
C. Fondos Distintos de Aportaciones (C=c1+c2)	0	0	0	0	0	0
c1) Fondo para Entidades Federativas y Municipios Productores de Hidrocarburos	-	-	-	-	-	-

Informe de Avance de Gestión Financiera Segundo Trimestre 2023



c2) Fondo Minero							
D. Transferencia, Asignaciones, Subvenciones, Pensiones y Jubilaciones	0	0	0	0	0	0	0
E. Otras Transferencias Federales Etiquetadas	0	0	0	0	0	0	0
II. Total de Transferencias Federales Etiquetadas (II=A+B+C+D+E)	0	0	0	0	0	0	0
III Ingresos Derivados de Financiamientos (III=A)							
A. Ingresos Derivados de Financiamientos	0	0	0	0	0	0	0
IV. Total de Ingresos (IV=I+II+III)	355,388,922	0	355,388,922	190,886,144	190,886,144	(164,502,778)	0
Datos Informativos							
1. Ingresos Derivados de Financiamientos con Fuente de pago de Ingresos de Libre Disposición	-	-	-	-	-	-	-
2. Ingresos derivados de financiamientos con fuente de pago de Transferencias Federales Etiquetadas	-	-	-	-	-	-	-
3. Ingresos Derivados de Financiamientos (3=1+2)	0	0	0	0	0	0	0

Informe de Avance de Gestión Financiera Segundo Trimestre 2023



Informe de Avance de Gestión Financiera del Segundo Trimestre del 2023 Colegio de Estudios Científicos y Tecnológicos del Estado de Nuevo León Estado Analítico del Ejercicio del Presupuesto de Egresos Clasificación Administrativa Del 1 de Enero al 30 de Junio de 2023 y 2022

Concepto	Egresos					
	Aprobado 1	Ampliaciones/ (Reducciones) 2	Egresos Modificado 3=(1+2)	Devengado 4	Pagado 5	Subejercicio 6=(3-4)
Colegio de Estudios Científicos y Tecnológicos del Estado de Nuevo León	365,388,922	0	365,388,922	170,666,624	170,666,624	194,722,298
Dependencia o Unidad Administrativa 2	-	-	-	-	-	-
Dependencia o Unidad Administrativa 3	-	-	-	-	-	-
Dependencia o Unidad Administrativa 4	-	-	-	-	-	-
Dependencia o Unidad Administrativa 5	-	-	-	-	-	-
Dependencia o Unidad Administrativa 6	-	-	-	-	-	-
Dependencia o Unidad Administrativa 7	-	-	-	-	-	-
Dependencia o Unidad Administrativa 8	-	-	-	-	-	-
Dependencia o Unidad Administrativa 9	-	-	-	-	-	-
Dependencia o Unidad Administrativa XXXX	-	-	-	-	-	-
Total del Gasto	365,388,922	0	365,388,922	170,666,624	170,666,624	194,722,298

Informe de Avance de Gestión Financiera Segundo Trimestre 2023



Informe de Avance de Gestión Financiera del Segundo Trimestre del 2023
 Colegio de Estudios Científicos y Tecnológicos del Estado de Nuevo León
 Estado Analítico del Ejercicio del Presupuesto de Egresos
 Clasificación de Servicios Personales por Categoría
 Del 1 de Enero al 30 de Junio de 2023

Concepto (c)	Egresos					Subejercicio (e)
	Aprobado (d)	Ampliaciones/ (Reducciones)	Modificado	Devengado	Pagado	
I. Gasto No Etiquetado (I=A+B+C+D+E+F)	365,388,922	0	365,388,922	170,666,624	170,666,624	194,722,298
A. Personal Administrativo y de Servicio Público	365,388,922	0	365,388,922	170,666,624	170,666,624	194,722,298
B. Magisterio	-	-	-	-	-	-
C. Servicios de Salud (C=c1+c2)	-	-	-	-	-	-
c1) Personal Administrativo	-	-	-	-	-	-
c2) Personal Médico, Paramédico y afín	-	-	-	-	-	-
D. Seguridad Pública	-	-	-	-	-	-
E. Gastos asociados a la implementación de nuevas Leyes Federales o reformas a las mismas (E=e1+e2)	-	-	-	-	-	-
e1) Nombre del Programa o ley 1	-	-	-	-	-	-
e2) Nombre del Programa o ley 2	-	-	-	-	-	-
F. Sentencias Laborales Derivadas	-	-	-	-	-	-
II. Gasto Etiquetado (II=A+B+C+D+E+F+G+H)	-	-	-	-	-	-
A. Personal Administrativo y de Servicio Público	-	-	-	-	-	-
B. Magisterio	-	-	-	-	-	-
C. Servicios de Salud (C=c1+c2)	-	-	-	-	-	-
c1) Personal Administrativo	-	-	-	-	-	-
c2) Personal Médico, Paramédico y afín	-	-	-	-	-	-
D. Seguridad Pública	-	-	-	-	-	-
E. Gastos asociados a la implementación de nuevas Leyes Federales o reformas a las mismas (E=e1+e2)	-	-	-	-	-	-
e1) Nombre del Programa o ley 1	-	-	-	-	-	-
e2) Nombre del Programa o ley 2	-	-	-	-	-	-
F. Sentencias Laborales Derivadas	-	-	-	-	-	-
III. Total de Gastos en Servicios Personales (III=I+II)	365,388,922	0	365,388,922	170,666,624	170,666,624	194,722,298

Informe de Avance de Gestión Financiera Segundo Trimestre 2023



Formato 7 a)

Colegio de Estudios Científicos y Tecnológicos del Estado de Nuevo León Informe de Avance de Gestión Financiera del Segundo Trimestre del 2023 Proyecciones de Ingresos (PESOS) (CIFRAS NOMINALES)						
Concepto (b)	Año en Cuestión (de Iniciativa de ley) c	Año 1 (d)	Año 2 (d)	Año 3 (d)	Año 4 (d)	Año 5 (d)
1. Ingresos de Libre Disposición (1=A+B+C+D+E+F+G+H+I+J+K+L)	190,886,144	362,905,766	377,421,997	392,518,876	408,219,631	424,548,417
A. Impuestos	-	-	-	-	-	-
B. Cuotas y Aportaciones de Seguridad Social	-	-	-	-	-	-
C. Contribuciones de Mejoras	-	-	-	-	-	-
D. Derechos	-	-	-	-	-	-
E. Productos	-	-	-	-	-	-
F. Aprovechamientos	-	-	-	-	-	-
G. Ingresos por Ventas de Bienes y prestación de Servicios	36,326,568	41,933,870	43,611,225	45,355,674	47,169,901	49,056,697
H. Participaciones	77,279,788	160,485,948	166,905,386	173,581,601	180,524,865	187,745,960
I. Incentivos Derivados de la Colaboración Fiscal	-	-	-	-	-	-
J. Transferencias y Asignaciones	77,279,788	160,485,948	166,905,386	173,581,601	180,524,865	187,745,960
K. Convenios	-	-	-	-	-	-
L. Otros Ingresos de Libre Disposición	-	-	-	-	-	-
2. Transferencias Federales Etiquetadas (2=A+B+C+D+E)	0	0	0	0	0	0
A. Aportaciones	-	-	-	-	-	-
B. Convenios	-	-	-	-	-	-
C. Fondos Distintos de Aportaciones	-	-	-	-	-	-
D. Transferencias, Asignaciones, Subsidios, Suvencciones, Pensiones y Jubilaciones.	-	-	-	-	-	-
E. Otras Transferencias Federales Etiquetadas	-	-	-	-	-	-
3. Ingresos Derivados de Financiamientos (3=A)	0	0	0	0	0	0
A. Ingresos Derivados de Financiamiento	0	0	0	0	0	0
4. Total de Ingresos Proyectados (4=1+2+3)	190,886,144	362,905,766	377,421,997	392,518,876	408,219,631	424,548,417
Datos Informativos						
1. Ingresos Derivados de Financiamientos con Fuente de Pago de Recursos de Libre Disposición	-	-	-	-	-	-
2. Ingresos Derivados de Financiamientos con Fuente de Pago de Transferencias Federales Etiquetadas	-	-	-	-	-	-
3. Ingresos Derivados de Financiamientos (3=1+2)	190,886,144	362,905,766	377,421,997	392,518,876	408,219,631	424,548,417

Informe de Avance de Gestión Financiera Segundo Trimestre 2023



Formato 7b)
Colegio de Estudios Científicos y Tecnológicos del Estado de Nuevo León
Informe de Avance de Gestión Financiera del Segundo Trimestre del 2023
Proyecciones de Ingresos
(PESOS)
(CIFRAS NOMINALES)

Concepto (b)	Año en Cuestión (de Iniciativa de Ley) c	Año 1 (d)	Año 2 (d)	Año 3 (d)	Año 4 (d)	Año 5 (d)
1. Gasto No Etiquetado (1=A+B+C+D+E+F+G+H+I+J+K+L)	170,666,624	363,923,749	378,480,699	393,619,927	409,364,725	426,739,313
A. Servicios Personales	136,138,474	315,425,869	328,042,904	341,164,620	354,811,205	369,003,653
B. Materiales y Suministros	3,469,806	9,560,463	9,942,862	10,340,597	10,754,221	11,184,389
C. Servicios Generales	30,250,564	37,665,361	39,171,975	40,738,854	42,368,409	44,063,145
D. Transferencia, Asignaciones, Subsidios y Otras Ayudas	-	-	-	-	-	-
E. Bienes muebles, Inmuebles e Intangibles	777,780	1,272,056	1,322,938	1,375,856	1,430,890	1,488,126
F. Inversión Pública	-	-	-	-	-	-
G. Inversiones Financieras y otras provisiónes	-	-	-	-	-	-
H. Participaciones y Aportaciones	-	-	-	-	-	-
I. Deuda Pública	-	-	-	-	-	-
1. Gasto Etiquetado (1=A+B+C+D+E+F+G+H+I+J+K+L)	0	0	0	0	0	0
A. Servicios Personales	-	-	-	-	-	-
B. Materiales y Suministros	-	-	-	-	-	-
C. Servicios Generales	-	-	-	-	-	-
D. Transferencia, Asignaciones, Subsidios y Otras Ayudas	-	-	-	-	-	-
E. Bienes muebles, Inmuebles e Intangibles	-	-	-	-	-	-
F. Inversión Pública	-	-	-	-	-	-
G. Inversiones Financieras y otras provisiónes	-	-	-	-	-	-
H. Participaciones y Aportaciones	-	-	-	-	-	-
I. Deuda Pública	-	-	-	-	-	-
3. Total de Egresos Proyectados (3=1+2)	170,666,624	363,923,749	378,480,699	393,619,927	409,364,725	425,739,313

Informe de Avance de Gestión Financiera Segundo Trimestre 2023



Formato 7 c)

Colegio de Estudios Científicos y Tecnológicos del Estado de Nuevo León Informe de Avance de Gestión Financiera del Segundo Trimestre del 2023 Resultados de Ingresos-LDF (PESOS)						
Concepto (b)	Año 5 (c)	Año 4 (c)	Año 3 (c)	Año 2 (c)	Año 1 (c)	Año del Ejercicio Vigente (d)
1. Ingresos de Libre Disposición (1=A+B+C+D+E+F+G+H+I+J+K+L)	312,922,902	293,325,194	384,996,410	415,966,931	368,812,150	190,886,144
A. Impuestos	-	-	-	-	-	-
B. Cuotas y Aportaciones de Seguridad Social	-	-	-	-	-	-
C. Contribuciones de Mejoras	-	-	-	-	-	-
D. Derechos	-	-	-	-	-	-
E. Productos	-	-	-	-	-	-
F. Aprovechamientos	-	-	-	-	-	-
G. Ingresos por Ventas de Bienes y Prestación de Servicios	36,571,330	41,581,945	23,670,131	11,408,612	47,852,198	36,326,568
H. Participaciones	137,175,786	111,768,114	210,827,469	249,138,854	160,479,976	77,279,788
I. Incentivos Derivados de la Colaboración Fiscal	-	-	-	-	-	-
J. Transferencias y Asignaciones	137,175,786	139,975,135	150,498,810	155,418,465	160,479,976	77,279,788
K. Convenios	-	-	-	-	-	-
L. Otros Ingresos de Libre Disposición	-	-	-	-	-	-
2. Transferencias Federales Etiquetadas (2=A+B+C+D+E)	0	0	0	0	0	0
A. Aportaciones	-	-	-	-	-	-
B. Convenios	-	-	-	-	-	-
C. Fondos Distintos de Aportaciones	-	-	-	-	-	-
D. Transferencias, Asignaciones, Subsidios, Subvenciones, Pensiones y Jubilaciones.	-	-	-	-	-	-
E. Otras Transferencias Federales Etiquetadas	-	-	-	-	-	-
3. Ingresos Derivados de Financiamientos (3=A)	0	0	0	0	0	0
A. Ingresos Derivados de Financiamiento	-	-	-	-	-	-
4. Total de Ingresos Proyectados (4=1+2+3)	312,922,902	293,325,194	384,996,410	415,966,931	368,812,150	190,886,144
Datos Informativos						
1. Ingresos Derivados de Financiamientos con Fuente de Pago de Recursos de Libre Expresión	-	-	-	-	-	-
2. Ingresos Derivados de Financiamientos con Fuente de Pago de Transferencias Federales Etiquetadas	-	-	-	-	-	-
3. Ingresos Derivados de Financiamientos (3=1+2)	312,922,902	293,325,194	384,996,410	415,966,931	368,812,150	190,886,144

- Los importes corresponden al momento contable de los ingresos devengados.
- Los importes corresponden a los ingresos devengados al cierre trimestral mas reciente disponible y estimados para el resto del ejercicio.

Informe de Avance de Gestión Financiera Segundo Trimestre 2023



Formato 7 d)

Colegio de Estudios Científicos y Tecnológicos del Estado de Nuevo León
Informe de Avance de Gestión Financiera del Segundo Trimestre del 2023
Resultados de Ingresos-LDF
(PESOS)

Concepto (b)	Año 5 (c)	Año 4 (c)	Año 3 (c)	Año 2 (c)	Año 1 (c)	Año del Ejercicio Vigente 2 (d)
1. Gasto No Etiquetado (1=A+B+C+D+E+F+G+H+I+J+K+L)	314,788,951	324,613,413	380,262,616	373,007,484	363,923,749	170,666,624
A. Servicios Personales	274,690,439	295,713,207	341,778,026	337,023,285	315,425,869	136,138,474
B. Materiales y Suministros	16,496,056	6,645,608	10,093,014	8,301,176	9,560,463	3,499,806
C. Servicios Generales	22,660,297	20,591,723	24,547,687	27,526,144	37,665,361	30,250,564
D. Transferencia, Asignaciones, Subsidios y Otras Ayudas	-	-	-	-	-	-
E. Bienes Muebles, Inmuebles e Intangibles	952,159	1,662,875	3,843,889	156,879	1,272,056	777,780
F. Inversión Pública	-	-	-	-	-	-
G. Inversiones Financieras y otras Provisiones	-	-	-	-	-	-
H. Participaciones y Aportaciones	-	-	-	-	-	-
I. Deuda Pública	-	-	-	-	-	-
1. Gasto Etiquetado (1=A+B+C+D+E+F+G+H+I+J+K+L)	0	0	0	0	0	0
A. Servicios Personales	-	-	-	-	-	-
B. Materiales y Suministros	-	-	-	-	-	-
C. Servicios Generales	-	-	-	-	-	-
D. Transferencia, Asignaciones, Subsidios y Otras Ayudas	-	-	-	-	-	-
E. Bienes Muebles, Inmuebles e Intangibles	-	-	-	-	-	-
F. Inversión Pública	-	-	-	-	-	-
G. Inversiones Financieras y otras Provisiones	-	-	-	-	-	-
H. Participaciones y Aportaciones	-	-	-	-	-	-
I. Deuda Pública	-	-	-	-	-	-
3. Total de Egresos Proyectados (3=1+2)	314,788,951	324,613,413	380,262,616	373,007,484	363,923,749	170,666,624

- Los importes corresponden a los egresos totales devengados
- Los importes corresponden a los egresos devengados al cierre del trimestre mas reciente disponible y estimados para el resto del ejercicio

Informe de Avance de Gestión Financiera Segundo Trimestre 2023

Colegio de Estudios Científicos y Tecnológicos del Estado de Nuevo León Informe de Avance de Gestión Financiera del Segundo Trimestre del 2023 Informe sobre Estudios Actuariales Del 1 de Enero al 30 de Junio de 2023

(Pesos)

Tipo de Sistema	Pensiones y Jubilaciones	Salud	Riesgos de trabajo	Invalidez y vida	Otras prestaciones Sociales
Prestación Laboral o fondo general para trabajadores del estado o municipio					52,484,699
Beneficio definido, Contribución definida o Mixta					
Población afiliada					872
Activos					
Edad máxima					
Edad mínima					
Edad promedio					
Pensionados y Jubilados					
Edad máxima					
Edad mínima					
Edad promedio					
Beneficiarios					872
Promedio de años de servicios (trabajadores activos)					
Aportación Individual al plan de pensión como % del salario					
Aportación del ente público al plan de pensión como % del salario					
Crecimiento esperado de los pensionados y jubilados (como%)					
Crecimiento esperado de los activos (como%)					

Informe de Avance de Gestión Financiera Segundo Trimestre 2023



Edad de jubilación o pensión					
Esperanza de vida					
Ingresos del Fondo					
Ingresos anuales al Fondo de pensiones					
Nomina anual					
Activos					
Pensionados y Jubilados					
beneficiarios de pensionados y Jubilados					
Monto mensual por pensión					
Máximo					
Mínimo					
Promedio					
Monto de la reserva					
Valor presente de las obligaciones					
Pensiones y Jubilaciones en curso del pago					
Generación Actual					
Generaciones futuras					
Valor presente de las contribuciones asociadas a sueldos futuros de cotización X%					
Generación Actual					
Generaciones futuras					
Valor presente de las aportaciones futuras					
Generación Actual					
Generaciones futuras					

Informe de Avance de Gestión Financiera Segundo Trimestre 2023

Otros Ingresos					
Déficit/superávit actuarial					
Generación Actual					
Generaciones futuras					
Periodo de suficiencia					
Año de descapitalización					
Tasa de rendimiento					
Estudio Actuarial					
Año de elaboración					
Empresa que elaboró estudio actuarial					

Informe de Avance de Gestión Financiera Segundo Trimestre 2023



Formato 6 c)

Colegio de Estudios Científicos y Tecnológicos del Estado de Nuevo León
Informe de Avance de Gestión Financiera del Segundo Trimestre del 2023
Estado Analítico del Ejercicio del Presupuesto de Egresos
Clasificación Funcional (Finalidad y Función)
Del 1 de Enero al 30 de Junio de 2023

Concepto	Egresos					Subejercicio (e)
	Aprobado (d)	Ampliaciones/ (Reducciones)	Egresos Modificado	Devengado	Pagado	
I. Gasto No Etiquetado (I=A+B+C+D)	365,388,922	0	365,388,922	170,666,624	170,666,624	194,722,298
A. Gobierno (A=a1+a2+a3+a4+a5+a6+a7+a8)	-	-	-	-	-	-
a1) Legislación	-	-	-	-	-	-
a2) Justicia	-	-	-	-	-	-
a3) Coordinación Política de Gobierno	-	-	-	-	-	-
a4) Relaciones Exteriores	-	-	-	-	-	-
a5) Asuntos Financieros y Hacendarios	-	-	-	-	-	-
a6) Seguridad Nacional	-	-	-	-	-	-
a7) Asuntos de orden Público y Seguridad Interior	-	-	-	-	-	-
a8) Otros Servicios Generales	-	-	-	-	-	-
B. Desarrollo Social (B=b1+b2+b3+b4+b5+b6)	365,388,922	0	365,388,922	170,666,624	170,666,624	194,722,298
b1) Protección Ambiental	-	-	-	-	-	-
b2) Vivienda y Servicios de la Comunidad	-	-	-	-	-	-
b3) Salud	-	-	-	-	-	-
b4) Recreación Cultura y otras Manifestaciones Sociales	-	-	-	-	-	-
b5) Educación	365,388,922	0	365,388,922	170,666,624	170,666,624	194,722,298
b6) Protección Social	-	-	-	-	-	-

Informe de Avance de Gestión Financiera Segundo Trimestre 2023

b7) Otros Asuntos Sociales	-	-	-	-	-	-	-	-	-
C. Desarrollo Económico C=c1+c2+c3+c4+c5+c6+c7+c8+c9)	-	-	-	-	-	-	-	-	-
c1) Asuntos Económicos, Comerciales y Laborales en General	-	-	-	-	-	-	-	-	-
c2) Agropecuaria, Silvicultura, Pesca y Caza	-	-	-	-	-	-	-	-	-
c3) Combustibles y Energía	-	-	-	-	-	-	-	-	-
c4) Minería, Manufacturas y Construcción	-	-	-	-	-	-	-	-	-
c5) Transporte	-	-	-	-	-	-	-	-	-
c6) Comunicaciones	-	-	-	-	-	-	-	-	-
c7) Turismo	-	-	-	-	-	-	-	-	-
c8) Ciencia, Tecnología e Innovación	-	-	-	-	-	-	-	-	-
c9) Otras Industrias y otros Asuntos Económicos	-	-	-	-	-	-	-	-	-
D. Otras no Clasificadas en Funciones Anteriores (D=d1+d2+d3+d4)	-	-	-	-	-	-	-	-	-
d1) Transacciones de la Deuda Pública/Costo Financiero de la Deuda	-	-	-	-	-	-	-	-	-
d2) Transferencias, Participaciones y Aportaciones entre Diferentes Niveles y Ordenes de Gobierno	-	-	-	-	-	-	-	-	-
d3) Saneamiento del Sistema Financiero	-	-	-	-	-	-	-	-	-
d4) Adeudos de Ejercicios Fiscales Anteriores	-	-	-	-	-	-	-	-	-
II. Gasto Etiquetado (I=A+B+C+D)									
A. Gobierno (A=a1+a2+a3+a4+a5+a6+a7+a8)	-	-	-	-	-	-	-	-	-
a1) Legislación	-	-	-	-	-	-	-	-	-
a2) Justicia	-	-	-	-	-	-	-	-	-
a3) Coordinación Política de Gobierno	-	-	-	-	-	-	-	-	-
a4) Relaciones Exteriores	-	-	-	-	-	-	-	-	-
a5) Asuntos Financieros y Hacendarios	-	-	-	-	-	-	-	-	-
a6) Seguridad Nacional	-	-	-	-	-	-	-	-	-
a7) Asuntos de Orden Público y Seguridad Interior	-	-	-	-	-	-	-	-	-
a8) Otros Servicios Generales	-	-	-	-	-	-	-	-	-

Informe de Avance de Gestión Financiera Segundo Trimestre 2023



B. Desarrollo Social (B=b1+b2+b3+b4+b5+b6)	-	-	-	-	-	-	-
b1) Protección Ambiental	-	-	-	-	-	-	-
b2) Vivienda y Servicios de la Comunidad	-	-	-	-	-	-	-
b3) Salud	-	-	-	-	-	-	-
b4) Recreación Cultura y Otras Manifestaciones Sociales	-	-	-	-	-	-	-
b5) Educación	-	-	-	-	-	-	-
b6) Protección Social	-	-	-	-	-	-	-
b7) Otros Asuntos Sociales	-	-	-	-	-	-	-
C. Desarrollo Económico C=c1+c2+c3+c4+c5+c6+c7+c8+c9)	-	-	-	-	-	-	-
c1) Asuntos Económicos, Comerciales y Laborales en General	-	-	-	-	-	-	-
c2) Agropecuaria, Silvicultura, Pesca y Caza	-	-	-	-	-	-	-
c3) Combustibles y Energía	-	-	-	-	-	-	-
c4) Minería, Manufacturas y Construcción	-	-	-	-	-	-	-
c5) Transporte	-	-	-	-	-	-	-
c6) Comunicaciones	-	-	-	-	-	-	-
c7) Turismo	-	-	-	-	-	-	-
c8) Ciencia, Tecnología e Innovación	-	-	-	-	-	-	-
c9) Otras Industrias y otros Asuntos Económicos	-	-	-	-	-	-	-
D. Otras no Clasificadas en Funciones Anteriores (D=d1+d2+d3+d4)	-	-	-	-	-	-	-
d1) Transacciones de la Deuda Pública/Costo Financiero de la Deuda	-	-	-	-	-	-	-
d2) Transferencias y Aportaciones entre Diferentes Niveles y Órdenes de Gobierno	-	-	-	-	-	-	-
d3) saneamiento del Sistema Financiero	-	-	-	-	-	-	-
d4) Adeudos de Ejercicios Fiscales Anteriores	-	-	-	-	-	-	-
III. Total de Egresos (III=I+II)	365,388,922	0	365,388,922	170,666,624	170,666,624	194,722,298	-

Informe de Avance de Gestión Financiera Segundo Trimestre 2023



Formato 6 b)

Informe de Avance de Gestión Financiera del Segundo Trimestre del 2023
Colegio de Estudios Científicos y Tecnológicos del Estado de Nuevo León
Estado Analítico del Ejercicio del Presupuesto de Egresos Detallado-LDF
Clasificación Administrativa
Del 1 de Enero al 30 de Junio de 2023

Concepto	Egresos					
	Aprobado 1	Ampliaciones/ (Reducciones) 2	Egresos Modificado 3=(1+2)	Devengado 4	Pagado 5	Subejercicio 6=(3-4)
I. Gasto No Biquetado (I=A+B+C+D+E+F+G+H)	365,388,922	0	365,388,922	170,666,624	170,666,624	194,722,298
Colegio de Estudios Científicos y Tecnológicos del Estado de Nuevo León	365,388,922	0	365,388,922	170,666,624	170,666,624	194,722,298
Dependencia o Unidad Administrativa 2	-	-	-	-	-	-
Dependencia o Unidad Administrativa 3	-	-	-	-	-	-
Dependencia o Unidad Administrativa 4	-	-	-	-	-	-
Dependencia o Unidad Administrativa 5	-	-	-	-	-	-
Dependencia o Unidad Administrativa 6	-	-	-	-	-	-
Dependencia o Unidad Administrativa 7	-	-	-	-	-	-
Dependencia o Unidad Administrativa XXXX	-	-	-	-	-	-
I. Gasto Biquetado (I=A+B+C+D+E+F+G+H)	-	-	-	-	-	-
Dependencia o Unidad Administrativa 1	-	-	-	-	-	-
Dependencia o Unidad Administrativa 2	-	-	-	-	-	-
Dependencia o Unidad Administrativa 3	-	-	-	-	-	-
Dependencia o Unidad Administrativa 4	-	-	-	-	-	-
Dependencia o Unidad Administrativa 5	-	-	-	-	-	-
Dependencia o Unidad Administrativa 6	-	-	-	-	-	-
Dependencia o Unidad Administrativa 7	-	-	-	-	-	-
Dependencia o Unidad Administrativa XXXX	-	-	-	-	-	-
Total del Gasto	365,388,922	0	365,388,922	170,666,624	170,666,624	194,722,298

Informe de Avance de Gestión Financiera Segundo Trimestre 2023



Colegio de Estudios Científicos y Tecnológicos del Estado de Nuevo León

Del 01 de enero al 30 de junio del 2023

CUENTAS DE ORDEN CONTABLES

CUENTA	SALDO INICIAL	CARGOS	ABONOS	SALDO FINAL
7 CUENTAS DE ORDEN CONTABLES	0.00	0.00	0.00	0.00
7.1 VALORES	0.00	0.00	0.00	0.00
7.1.1 Valores en Custodia	0.00	0.00	0.00	0.00
7.1.2 Custodia de Valores	0.00	0.00	0.00	0.00
7.1.3 Instrumentos de Crédito Prestados a Formadores de Mercado	0.00	0.00	0.00	0.00
7.1.4 Préstamo de Instrumentos de Crédito a Formadores de Mercado y su Garantía	0.00	0.00	0.00	0.00
7.1.5 Instrumentos de Crédito Recibidos en Garantía de los Formadores de Mercado	0.00	0.00	0.00	0.00
7.1.6 Garantía de Créditos Recibidos de los Formadores de Mercado	0.00	0.00	0.00	0.00
7.2 EMISIÓN DE OBLIGACIONES	0.00	0.00	0.00	0.00
7.2.1 Autorización para la Emisión de Bonos, Títulos y Valores de la Deuda Pública Interna	0.00	0.00	0.00	0.00
7.2.2 Autorización para la Emisión de Bonos, Títulos y Valores de la Deuda Pública Externa	0.00	0.00	0.00	0.00
7.2.3 Emisiones Autorizadas de la Deuda Pública Interna y Externa	0.00	0.00	0.00	0.00
7.2.4 Suscripción de Contratos de Préstamos y Otras Obligaciones de la Deuda Pública Interna	0.00	0.00	0.00	0.00
7.2.5 Suscripción de Contratos de Préstamos y Otras Obligaciones de la Deuda Pública Externa	0.00	0.00	0.00	0.00
7.2.6 Contratos de Préstamos y Otras Obligaciones de la Deuda Pública Interna y Externa	0.00	0.00	0.00	0.00
7.3 AVALES Y GARANTÍAS	0.00	0.00	0.00	0.00
7.3.1 Avalés Autorizados	0.00	0.00	0.00	0.00
7.3.2 Avalés Firmados	0.00	0.00	0.00	0.00

Informe de Avance de Gestión Financiera Segundo Trimestre 2023

7.3.3 Fianzas y Garantías Recibidas por Deudas a Cobrar	0.00	0.00	0.00	0.00
7.3.4 Fianzas y Garantías Recibidas	0.00	0.00	0.00	0.00
7.3.5 Fianzas Otorgadas para Respaldar Obligaciones no Fiscales del Gobierno	0.00	0.00	0.00	0.00
7.3.6 Fianzas Otorgadas del Gobierno para Respaldar Obligaciones no Fiscales	0.00	0.00	0.00	0.00
7.4 JUICIOS	0.00	0.00	0.00	0.00
7.4.1 Demandas Judicial en Proceso de Resolución	0.00	0.00	0.00	0.00
7.4.2 Resolución de Demandas en Proceso Judicial	0.00	0.00	0.00	0.00
7.5 INVERSION MEDIANTE PROYECTOS PARA PRESTACION DE SERVICIOS (PPS) Y SIMILARES	0.00	0.00	0.00	0.00
7.5.1 Contratos para Inversión Mediante Proyectos para Prestación de Servicios (PPS) y Similares	0.00	0.00	0.00	0.00
7.5.2 Inversión Pública Contratada Mediante Proyectos para Prestación de Servicios (PPS) y Similares	0.00	0.00	0.00	0.00
7.6 BIENES EN CONCESIONADOS O EN COMODATO	0.00	0.00	0.00	0.00
7.6.1 Bienes Bajo Contrato en Concesión	0.00	0.00	0.00	0.00
7.6.2 Contrato de Concesión por Bienes	0.00	0.00	0.00	0.00
7.6.3 Bienes Bajo Contrato en Comodato	0.00	0.00	0.00	0.00
7.6.4 Contrato de Comodato por Bienes	0.00	0.00	0.00	0.00

Nota 1: Las cuentas de orden contables señaladas en el recuadro, son las mínimas necesarias, se podrán apertura otras, de acuerdo con las necesidades de los entes públicos, incluidas las cuentas de orden de los bienes arqueológicos, artísticos e históricos.

Nota de Gestión Administrativa 17

De conformidad con la nota de gestión administrativa número 17 la Información Contable deberá estar firmada en cada página de la misma e incluir al final la siguiente leyenda: "Bajo protesta de decir verdad declaramos que los Estados Financieros y sus notas, son razonablemente correctos y son responsabilidad del emisor"

Mtro. Aram Mario González Ramírez

Director General

Lic. Jorge Fernando Gutiérrez Leal

Encargado de Dirección Administrativa

Informe de Avance de Gestión Financiera Segundo Trimestre 2023



COLEGIO DE ESTUDIOS CIENTIFICOS Y TECNOLOGICOS DEL ESTADO DE NUEVO LEON

R.F.C.: CECG940830RJ2

Fecha: 11/07/2023

Balanza de Comprobación del 01 Enero 2023 al 30 Junio 2023

Página: 1

Nivel: Detalle

Concepto	Descripción	Saldos Iniciales		Cargos	Abonos	Saldos Finales	
		Deudor	Acreedor			Deudor	Acreedor
8.0.0.0.0.00.000	Cuentas de Orden Presupuestarias	0.00	0.00	3,325,918,731.32	3,325,918,731.32	0.00	0.00
8.1.0.0.0.00.000	Ley de Ingresos	0.00	0.00	1,720,307,812.70	1,720,307,812.70	0.00	0.00
8.1.1.0.0.00.000	Ley de Ingresos Estimada	0.00	0.00	355,388,922.00	0.00	355,388,922.00	0.00
8.1.2.0.0.00.000	Ley de Ingresos por Ejecutar	0.00	0.00	839,283,947.01	1,003,786,725.34	164,502,778.33	0.00
8.1.2.1.0.00.000	Ley de Ingresos por Ejecutar en el Mes	0.00	0.00	517,195,025.01	648,397,803.34	131,202,778.33	0.00
8.1.2.2.0.00.000	Ley de Ingresos por Ejecutar Meses Siguietes	0.00	0.00	322,088,922.00	355,388,922.00	33,300,000.00	0.00
8.1.3.0.0.00.000	Modificaciones a la Ley de Ingresos Estimada	0.00	0.00	322,088,922.00	322,088,922.00	0.00	0.00
8.1.4.0.0.00.000	Ley de Ingresos Devengada	0.00	0.00	199,326,062.36	199,326,062.35	0.00	0.00
8.1.5.0.0.00.000	Ley de Ingresos Recaudada	0.00	0.00	4,219,959.34	195,106,103.01	190,886,143.67	0.00
8.2.0.0.0.00.000	Presupuesto de Egresos	0.00	0.00	1,605,610,918.62	1,605,610,918.62	0.00	0.00
8.2.1.0.0.00.000	Presupuesto de Egresos Aprobado	0.00	0.00	0.00	365,388,921.90	365,388,921.90	0.00
8.2.2.0.0.00.000	Presupuesto de Egresos por Ejercer	0.00	0.00	764,964,429.17	454,201,895.15	310,762,534.02	0.00
8.2.2.1.0.00.000	Presupuesto de Egresos por Ejercer En el Mes	0.00	0.00	379,105,390.78	286,950,833.18	92,154,557.60	0.00
8.2.2.2.0.00.000	Presupuesto de Egresos por Ejercer Meses Siguietes	0.00	0.00	337,508,696.62	123,054,326.71	214,454,369.91	0.00
8.2.2.3.0.00.000	Presupuesto de Egresos Precomprometido	0.00	0.00	48,350,341.77	44,196,735.26	4,153,606.51	0.00
8.2.3.0.0.00.000	Modificaciones al Presupuesto de Egresos Aprobado	0.00	0.00	97,449,997.56	214,112,990.67	116,662,993.11	0.00
8.2.4.0.0.00.000	Presupuesto de Egresos Comprometido	0.00	0.00	188,604,666.64	187,981,909.72	622,766.92	0.00
8.2.5.0.0.00.000	Presupuesto de Egresos Devengado	0.00	0.00	186,874,626.20	186,874,626.20	0.00	0.00
8.2.6.0.0.00.000	Presupuesto de Egresos Ejercido	0.00	0.00	187,962,366.84	187,962,366.84	0.00	0.00
8.2.7.0.0.00.000	Presupuesto de Egresos Pagado	0.00	0.00	179,754,832.21	9,088,208.14	170,666,624.07	0.00
9.0.0.0.0.00.000	CUENTAS DE CIERRE PRESUPUESTARIO	0.00	0.00	0.00	0.00	0.00	0.00
9.1.0.0.0.00.000	Superávit Financiero	0.00	0.00	0.00	0.00	0.00	0.00
9.3.0.0.0.00.000	Adeudos de Ejercicios Fiscales Anteriores	0.00	0.00	0.00	0.00	0.00	0.00
Totales		0.00	0.00	3,325,918,731.32	3,325,918,731.32	837,440,837.01	837,440,837.01

Informe de Avance de Gestión Financiera Segundo Trimestre 2023



Informe de Avance de Gestión Financiera 2023 Colegio de Estudios Científicos y Tecnológicos del Estado de Nuevo León Del 1 de Enero al 30 de Junio de 2023.

Notas a los Estados Financieros

Activo

Efectivo y Equivalentes

Al 30 de Junio del 2023 se tiene un saldo de \$44,488,346.65 de saldos en las cuentas de Ingresos propios, nomina, Estatal y Federal y dichos saldos son de las cuentas por pagar al SAT al ISSSTELEON, Nominas y gastos del cecytenl. A la fecha el Estado ha otorgado \$77,279,788.00, mismo monto que ha enviado el Gobierno Federal a jun-2023. Al 30 de Junio hemos recibido \$36,326,567.67 de Ingresos Propios.

Derechos a recibir Efectivo y Equivalentes y Bienes o Servicios a Recibir

Se compone de la Cuenta por Cobrar al Estado, Federal del 2016 al 2018 y de cuentas por cobrar por Cafeterías de Planteles y Deudores Diversos.

Cuenta por Cobrar al Estado

2016	\$ 30,802,267.92
2017	\$ 80,595,186.72
2018	\$ 33,393,324.18
	\$ 144,790,778.82

APORTACIONES FEDERALES NO RECIBIDAS POR EL CECYTENL

2016	\$ 1,150,127.27
2017	\$ 20,651,937.00
2017	\$ 3,906,021.70
	\$ 25,708,085.97

Politica Salarial

Informe de Avance de Gestión Financiera Segundo Trimestre 2023



CAFETERIAS

LUIS ANTONIO TAMEZ CAVAZOS	\$	15,867.00
JOSE GUADALUPE TORRES LUEVANO	\$	43,500.00
JOSE JSANTANA DIAZ	\$	9,750.00
ISIDRA GALVANNINO	\$	5,750.00
DANIELA RODRIGUEZ GONZALEZ	\$	86,250.00
JUDITH VITELA HERNANDEZ	\$	6,267.00
OLGA MARGARITA COIRTEZ LOPEZ	\$	1,867.00
CLAUDIA A PEDRAZA GARZA	\$	400.00
JORGE HILARIO ROSALES MARTINEZ	\$	2,750.00
RODOLFO SUCILLA BARAJAS	\$	5,000.00
MYRNA JANETH SANCHEZ CISNEROS	\$	75,000.00
MARTHA GUADALUPE RANGEL VILLA	\$	193.00
LUIS ALBERTO VALDEZ SANCHEZ	\$	64,000.00
MARGARITA GUAJARDO IBARRA	\$	6,525.00
RODOLFO SUCILLA BARAJAS	\$	3,750.00
ANA BERTHA GUZMAN RANGEL	\$	27,250.00
MARIA DE LOS ANGELES MONTOYA MOYA	\$	267.00
JOVITA LUNA PAREDES	\$	1,125.00
ROSA MARIA GONZALEZ ESCAMILLA	\$	1,500.00
BERNARDO ARGADIO GARZA ESPINOSA	\$	8,867.00
EUGENIO GARZA ROBLES	\$	18,133.00
VIANKA LETICIA MEJIA LARA	\$	44,683.00
JESUS SANCHEZ MONTES	\$	51,375.00
FRANCISCA MARIA JAUREGUI ESCOBEDO	\$	200.00
JOHANNA MARIA TELLO ELIZONDO	\$	2,500.00
RAUL MORALES RESENDIZ	\$	250.00
FRANCISCA COIRTEZ LOPEZ	\$	5,250.00
ELVA TRINIDAD CRUZ AGUILAR	\$	1,173.00
EDUARDO CRISTOBAL SANTOS RIVERA	\$	65,000.00
MARTHA LUDIVINA SALDANA HERNANDEZ	\$	3,000.00
ANA ROSA GRIMALDO HERNANDEZ	\$	10,000.00
CLAUDIA ALEJANDRA PEDRAZA GARZA	\$	1,000.00
ELVA IBARRA SALAZAR	\$	800.00
ELIDA KARINA RAMOS RAMOS	\$	2,400.00
SANDRA VILLARREAL VILLARREAL	\$	4,000.00
ERIKA YESENIA PEREZ CRUZ	\$	8,030.00
ESTANISLADA COVARRUBIAS GALLEGOS	\$	21,000.00
	\$	499,680.00

Informe de Avance de Gestión Financiera Segundo Trimestre 2023

DEUDORES DIVERSOS

CARLOS CESAR RODRIGUEZ ACEVEDO	\$ 900.00
GLORIA ALEJANDRA SALAZAR GONZALEZ	\$ 2,600.00
GABRIELA OLIVO GONZALEZ	\$ 5,000.00
JOSE ANGEL SANCHEZ CISNEROS	\$ 10,800.00
MARTINA DEL ROSARIO SALAZAR MORENO	\$ 400.00
GRICELDA ARGENIA TREVIÑO CANTU	\$ 2,200.00
JOSE PEDRO CARRERA RIVAS	\$ 3,115.07
ROSA GUADALUPE TOVAR RAMIREZ	\$ 40,800.00
CESAR GOMEZ PEREZ	\$ 22,000.00
NEIVA EDITH KARR REYES	\$ 900.00
BLANCA MARIBEL GONZALEZ GONZALEZ	\$ 10,000.00
	\$ 98,715.07

Bienes disponibles para su Transformación o Consumo (Inventarios)

Esta nota no aplica al CECYTENL ya que somos una Institución Educativa Media Superior y los artículos de oficina u otros son solicitados por cada plantel a Oficinas Centrales y a su vez los encargados de los planteles vienen por lo que ellos solicitaron, así es que no mantenemos un inventario físico.

Bienes Muebles, Inmuebles e Intangibles

El registro de los bienes muebles, inmuebles e intangibles son registrados de acuerdo a la LGCG y se cuenta con un departamento de Patrimonio el cual controla y administra todos los bienes muebles e inmuebles del organismo. Se realizó un Avalúo al Activo Fijo en el 2022.

Estimaciones y Deterioros

Se registraron Estimaciones para Cuentas Incobrables por Deudores Diversos por concepto de Adeudos de encargados de Cafeterías en los planteles por un monto global de \$203,500.00.

Otros Activos

Solamente se manejan cuentas de depósitos en garantía de la CFE y arrendamientos y su monto global no es representativo.

Informe de Avance de Gestión Financiera Segundo Trimestre 2023



Pasivos

Proveedores	
SERVICIOS DE AGUA Y DRENAJE DE MTY	432.00
ISSS TELEON	80,360,233.70
SERVICIOS TELUMSA DE CV	1,006.56
DX PUBLICIDAD SA DE CV	0.01
MAQUINAS DIESEL SA DE CV	559,166.40
VESTA CONTINENTAL	10,782.42
INST. DE CTRL. VEHICULAR DE NL	0.08
	80,918,743.87

Provisiones CP

AYUDA PARA LIBROS	426,514.05
PROVISION BONO DESPENSA AYUDA P LA FAMILIA	1,400,832.12
RETROACTIVO DE PAS 10.5 MESES	884,182.69
RETROACTIVO DE APOYO A GUARDERIA 11 MESES	61,559.72
PROVISION AJUSTE CALENDARIO	2,148,925.68
PROVISION DIAS ECONOMICOS	5,324,515.46
PROVISION PUNTUALIDAD Y ASISTENCIA	3,470,292.51
APOYO SUPERACIÓN ACADÉMICA	0.00
PROVISION BONO EFICIENCIA EN EL TRABAJO	3,240,326.15
MATERIAL DIDACTICO	1,532,980.20
PROVISION DIAS DE DESCANSO OBLIGATORIO	0.00
PROVISION ESTIMULO DE ANTIGUEDAD	0.00
PROVISION ABSORCION ISR PRIMA VACACIONAL Y AGUINALDO	0.00
PROVISION AGUINALDO	-0.01
PROVISION DESPENSA	0.01
PROVISION INCREMENTO SALARIAL	0.00
PROVISION SEGURO INSTITUCIONAL	0.00
PROVISION BONO ADMINISTRATIVO 8 DIAS	0.00
	18,490,128.48

Informe de Avance de Gestión Financiera Segundo Trimestre 2023

ACREEDORES	
PENSION ALIMENTICIA	0.00
PRESTAMOS ISSS TELEÓN	674.91
CUOTA SINDICAL	123.46
PRESTAMOS SINDICATOS	3,000.00
PROMOBIEN	0.00
DEDUCCIONES ESPECIALES	8,941.77
CONVENIOS POR PAGAR (GOBIERNO DEL ESTADO NL)	25,000,000.00
PRESTAMOS FOVILEÓN	15,156.87
AJUSTE DE MONEDA	-0.11
DINERO FACIL Y RAPIDO	-2,426.54
VIGUA SERVICIOS PATRIMONIALES SA DE CV	-262.79
CREGO	0.00
ESTACIONAMIENTO IIIPE	700.00
	25,025,907.57

OTRAS PROVISIONES	
PRIMA VACACIONAL	5,556,276.93
AGUINALDO	9,502,923.09
BONOS DESPESA AYUDA P LA FAMILIA	5,576,284.62
APOYO GUARDERIA	217,365.90
AJUSTE CALENDARIO	835,148.80
DIAS ECONOMICOS	1,201,176.90
PUNTUALIDAD Y ASISTENCIA	2,397,404.70
APOYO SUPERACION ACADEMICA	600,996.96
BONO EFICIENCIA EN EL TRABAJO	1,363,314.18
MATERIAL DIDACTICO	880,718.97
BONO DE AYUDA DES DIAS	737,118.00
FINIQUITOS	2,468,723.46
DIAS DE DESCANSO OBLIGATORIO	500,344.33
ESTIMULO DE ANTIGUEDAD	575,870.18
ABS ISR PRIMA VACACIONAL	1,499,674.86
ABS ISR AGUINALDO	2,459,131.38
COMPENSACION ACTUALIZACION Y PRODUCTIVIDAD	980,872.88
OTRAS PRESTACIONES	0.02
SEGURO INSTITUCIONAL	0.02
	37,353,346.18

Informe de Avance de Gestión Financiera Segundo Trimestre 2023



Retenciones y Contribuciones por pagar

ISR POR SUELDOS Y SALARIOS	\$	18,620,860.19
APORTACIONES AL ISSTELEON	\$	1,277,684.32
IMPUESTO PREDIAL	\$	2,016,846.35
	\$	<u>21,915,390.86</u>

Ingresos de Gestión

	2023 1ER. TRIM	2022 1ER. TRIM
Participaciones Y Aportaciones	\$ 35,098,222.00	\$ 87,707,844.00
Transferencias, Asignaciones, Subsidios etc	\$ 35,098,222.00	\$ 33,826,402.00
	\$ <u>70,196,444.00</u>	\$ <u>121,534,246.00</u>

Transferencias, Asignaciones, Subsidios Y Otras Ayudas
El saldo al 31 de Marzo de 2023 se integra como sigue:

CONCEPTO	ACUMULADO AL 31 MZO-2023	MOVIMIENTOS DEL 01- ABRIL -2023 AL 30- JUNIO- 2023	ACUMULADO AL 30 JUN-2023
1.- Aportaciones Estatales	\$	\$	\$
a) Para gasto corriente	\$ 35,098,222.00	\$ 42,181,566.00	\$ 77,279,788.00
b) Para Inversión	\$	\$	\$
Total	\$ 35,098,222.00	\$ 42,181,566.00	\$ 77,279,788.00
2.- Aportaciones Estatales con fondos de participación federal	\$	\$	\$
a) Para gasto corriente	\$	\$	\$
b) Para Inversión	\$	\$	\$
Total	\$	\$	\$
3.- Aportaciones Federales	\$	\$	\$
a) Recibidas directamente	\$	\$	\$
b) Recibidas a través de la SFYTGENTL	\$ 35,098,222.00	\$ 42,181,566.00	\$ 77,279,788.00
c) Rendimientos Financieros recibidas a través de la SFYTGENTL	\$	\$	\$
Total	\$ 35,098,222.00	\$ 42,181,566.00	\$ 77,279,788.00
4.- Transferencias recibidas de otras Entidades	\$	\$	\$
5.- Otras Aportaciones	\$	\$	\$
TOTAL	\$ 70,196,444.00	\$ 84,363,132.00	\$ 154,559,576.00

Gastos y Otras Perdas

Aquí se muestran los gastos de las depreciaciones de activos fijos el cual se realizo un avalúo, provisión finiquitos y gastos de ejercicios anteriores. No ha habido incremento de patrimonio enviado por el ICIFED a este segundo trimestre del 2023.

Notas al Estado de Variación en la Hacienda Pública

Las compras de activos fijos son pagadas con recursos propios y con el Avaluo se modifico el Patrimonio. La construcción de planteles son realizadas por el ICIFED y fue en el 2014 el ultimo registro de esto. Se envían en CD el inventario de bienes muebles e inmuebles a Tesorería del Estado.

Informe de Avance de Gestión Financiera Segundo Trimestre 2023

V)

Colegio de Estudios Científicos y Tecnológicos del Estado de Nuevo León Conciliación entre los Ingresos Presupuestarios y Contables Correspondiente del 01 de Enero al 30 de Junio de 2023 (Cifras en pesos)		
1. Ingresos Presupuestarios		\$ 190,886,143.67
2. Más ingresos contables no presupuestarios		\$ -
Incremento por variación de inventarios	\$ -	
Disminución del exceso de estimaciones por pérdida o deterioro u obsolescencia	\$ -	
Disminución del exceso de provisiones	\$ -	
Otros ingresos y beneficios varios	\$ -	
Otros ingresos contables no presupuestarios	\$ -	
3. Menos ingresos presupuestarios no contables		\$ -
Productos de capital	\$ -	
Aprovechamientos capital	\$ -	
Ingresos derivados de financiamientos	\$ -	
Otros ingresos presupuestarios no contables	\$ -	
4. Ingresos Contables (4 = 1 + 2 - 3)		\$ 190,886,143.67

Informe de Avance de Gestión Financiera Segundo Trimestre 2023



v)

Collegio de Estudios Científicos y Tecnológicos del Estado de Nuevo León
 Conciliación entre los Egresos Presupuestarios y los Gastos Contables
 Correspondiente del 01 de Enero al 30 de Junio de 2023

1. Total de egresos (presupuestarios)		\$ 170,666,624.07
2. Menos egresos presupuestarios no contables		\$ 777,780.00
Mobiliario y equipo de administración	\$ -	
Mobiliario y equipo educacional y recreativo	\$ -	
Equipo e Instrumental médico y de laboratorio	\$ -	
Vehículos y equipo de transporte	\$ -	
Equipo de defensa y seguridad	\$ -	
Maquinaria, otros equipos y herramientas	\$ -	
Activos biológicos	\$ -	
Bienes inmuebles	\$ -	
Activos intangibles	\$ 777,780.00	
Obra pública en bienes propios	\$ -	
Acciones y participaciones de capital	\$ -	
Compra de títulos y valores	\$ -	
Inversiones en fideicomisos, mandatos y otros análogos	\$ -	
Provisiones para contingencias y otras erogaciones especiales	\$ -	
Amortización de la deuda pública	\$ -	
Adeudos de ejercicios fiscales anteriores (ADEFAS)	\$ -	
Otros Egresos Presupuestales No Contables	\$ -	
3. Más gastos contables no presupuestales		\$ 52,030,925.11
Estimaciones, depreciaciones, deterioros, obsolescencia y amortizaciones	\$ 17,146,302.43	
Provisiones	\$ 34,884,622.68	
Disminución de inventarios	\$ -	
Aumento por insuficiencia de estimaciones por pérdida o deterioro u obsolescencia	\$ -	
Aumento por insuficiencia de provisiones	\$ -	
Otros Gastos	\$ -	
Otros Gastos Contables No Presupuestales	\$ -	
4. Total de Gasto Contable (4 = 1 - 2 + 3)		\$ 221,919,769.18