





NLM TESORERÍA
GABINETE DE BUEN GOBIERNO

17 OCT 2023

RECIBIDO
Subsecretaría de Egresos y Planeación Financiera
Dirección de Atención a Municipios y Organismos Paraestatales



OFICIO N° DG-465 /2023

C. HERNÁN AGUIÑAGA ALVAREZ.

Dirección de Atención a Municipios y Organismos Paraestatales.

PRESENTE. -

Con relación a los informes periódicos sobre la situación financiera de este Organismo, anexo me permito enviar a usted el Informe de Avance de Gestión Financiera del Tercer trimestre 2023.

Aprovecho la ocasión para enviarle un cordial saludo.

SECRETARÍA DE ECONOMÍA
GABINETE DE BUEN GOBIERNO

17 OCT 2023

RECIBIDO

Monterrey, Nuevo León 13 Octubre del 2023

Subsecretaría de Egresos y Planeación Financiera
Dirección de Atención a Municipios y Organismos Paraestatales

ATENTAMENTE



Mtro. Aram Mario González Ramírez

Director General



CECYTE
COLEGIO DE ESTUDIOS CIENTÍFICOS
Y TECNOLÓGICOS DEL ESTADO
DE NUEVO LEÓN
DIRECCIÓN GENERAL

C.c.p. Lic. Jorge Fernando Gutierrez Leal. Encargado de Dirección Administrativa del CECYTENL.
C.c.p. Archivo.

www.cecystenl.edu.mx

Nicolás Bravo 36, Centro, 64000 Monterrey, N.L. (segundo piso)
Tel. 81 81 51 76 00 y 81 47 37 22 75

Colegio de Estudios Científicos y Tecnológicos del Estado de Nuevo León   



Escuela de Estudios Científicos y Tecnológicos del Estado de Nuevo León

ANTECEDENTES

El presente informe tiene como finalidad informar al Consejo de Administración del Colegio de Estudios Científicos y Tecnológicos del Estado de Nuevo León (CECYTE NL) sobre el avance de la gestión financiera del tercer trimestre de 2023, de acuerdo con el artículo 100 de la Ley de Organización y Funciones del Estado de Nuevo León (LOF NL) y el artículo 100 de la Ley de Organización y Funciones del Colegio de Estudios Científicos y Tecnológicos del Estado de Nuevo León (LOF CECYTE NL).



17 OCT 2023

RECIBIDO

Subsecretaría de Egresos y Planeación Financiera
Dirección de Atención a Municipios y Organismos Paraestatales

COLEGIO DE ESTUDIOS CIENTÍFICOS Y TECNOLÓGICOS DEL ESTADO DE NUEVO LEÓN.

Colegio de Estudios Científicos y Tecnológicos del Estado de Nuevo León.

ANTECEDENTES

En el periódico oficial del 11 de mayo de 1994 se publicó la Ley de creación del Organismo Público denominado Sistema de Educación Científica y Tecnológica del Estado de Nuevo León SECYTE con el decreto # 287, posteriormente, el 19 de mayo del 2003 se publicó una reforma con el decreto número 340 que denomina al Organismo como Colegio de Estudios Científicos y Tecnológicos del Estado de Nuevo León CECYTENL.

MISIÓN

Ofrecemos bachillerato tecnológico y general, integral y de calidad, promoviendo una cultura científica, tecnológica y humanista basada en competencias, que permite a los jóvenes desarrollar su proyecto de vida en beneficio de la sociedad.

La misión del CECyTENL es coadyuvar en la transformación científica y tecnológica de nuestra sociedad mediante las acciones siguientes:

- Impulsar y consolidar el sistema de educación media superior, científica y tecnológica, diversificando la oferta educativa de acuerdo a la demanda de las regiones marginadas y urbanas que lo necesiten.
- Elevar la calidad de la educación científica y tecnológica impulsando en forma decidida la participación de los padres de familia y de la comunidad en general, para engrandecer en los educandos la conciencia de los valores nacionales y alimentar en ella la autoestima.
- Favorecer la regionalización de la tarea educativa, en beneficio local y regional.
- Vincular la educación tecnológica con el apartado de bienes y servicios favoreciendo su participación en la tarea educativa.
- Crear una conciencia ecológica y valorar nuestros recursos naturales.
- Formar técnicos profesionales con un enfoque de solidaridad social y calidad total.
- Desarrollar una cultura de reconocimiento y respeto a los derechos humanos.
- Cooperar académicamente con los niveles educativos medio básico y superior.
- Impulsar formas alternativas y complementarias de financiamiento del que hacer educativo.



INFORMACIÓN OPERATIVA RELEVANTE

DIRECCIÓN ADMINISTRATIVA

Nóminas.

Fueron dispersadas en tiempo y forma las nóminas del tercer trimestre del 2023.

Pago de prestaciones al personal.

Se han cumplido con el pago de las prestaciones correspondientes a este tercer trimestre y de todo el ejercicio gracias al cumplimiento en las aportaciones por parte de Tesorería del Estado y a las Transferencias por parte del Gobierno Federal cumpliendo con el peso a peso de la Ley de Creación del CECYTENL.

Las prestaciones pendientes de pago al personal correspondientes al ejercicio 2019 suman poco más de \$24 mdp, siendo estas las que a continuación se enumeran: Retroactivo 10.5 meses, retroactivo de apoyo a guardería 11 meses, ayuda para la familia, material didáctico, ajuste calendario, días económicos, puntualidad y asistencia, ayuda para libros y eficiencia en el trabajo.

Pago de impuestos retenidos.

Nos encontramos en el proceso del entero de las retenciones de ISR y Honorarios correspondientes al mes de Septiembre del 2023 lo cual representa un monto de \$3.3 mdp, dicho monto está provisionado para pagar en tiempo y forma en octubre del 2023.

Continúa pendiente de pago el ISR retenido de los meses de febrero, septiembre y diciembre del 2017, por un monto sin actualizaciones ni recargos de \$18 mdp. A esta fecha el Servicio de Administración Tributaria ya se pronunció al respecto con un monto a pagar de \$79 millones el cual incluye actualización, recargos y multas.

Pago de cuotas obrero-patronales al ISSSTELEÓN.

A la fecha del informe se tienen por enterados los pagos de las cuotas obrero-patronales y de seguridad social al ISSSTELEÓN correspondientes a las nóminas hasta la primera quincena de septiembre del 2023 y quedando pendiente de pago en octubre la segunda quincena de septiembre.

Continúan las gestiones con gobierno del Estado para solicitar ampliación presupuestal orientada a regularizar el adeudo del 2017 y 2018 ante el ISSSTELEÓN, que al cierre del cuarto trimestre del 2022 haciende a poco más de \$80.9 mdp.

Gestión de la cuenta por cobrar al Gobierno del Estado de Nuevo León, y Gobierno Federal.

Integración de Cuenta por Cobrar proveniente de subsidios, cifras en MDP

Ejercicio	Estatad	Federal	
2016	\$ 30,802,267.92	\$ 1,150,127.27	
2016	\$ -	\$ -	
2017	\$ 80,595,186.72	\$ -	
2017	\$ -	\$ 20,651,937.00	
2017	\$ -	\$ 3,906,021.70	Política Salarial
2018	\$ 33,393,324.18	\$ -	
	\$ 144,790,778.82	\$ 25,708,085.97	\$ 170,498,864.79
			TOTAL



Auditorías.

Se continúa atendiendo los requerimientos de información solicitados por los entes fiscalizadores (Secretaría de la Función Pública, Auditoría Superior Federal, Auditoría Superior del Estado de Nuevo León, y la Contraloría y Transparencia Gubernamental) que auditan al Colegio de Estudios Tecnológicos y Científicos del Estado de Nuevo León de los ejercicios 2018, 2019, 2020, 2021 y 2022.

Transparencia y rendición de cuentas.

Se realiza constantemente la actualización de la información y el seguimiento a las observaciones correspondiente al portal de transparencia, así como el portal de Entrega-Recepción.

Ingresos propios.

Durante el 2023 se han recaudado 62.8 mdp por aportaciones voluntarias efectuadas por los alumnos y a la implementación de otros mecanismos aplicables en el CECyTENL para incrementar este monto y así poder aplicarlos en las necesidades de la institución.

Proyección financiera 2023.

Se informa de la importante participación económica equitativa por parte del Gobierno del Estado según convenio signado del Anexo de Ejecución /Apoyo Financiero 2023 SEMS- EL CECYTE-NUEVO LEÓN y con lo cual el organismo recibió el peso a peso cumpliendo con el Convenio para este 2023.

DIRECCIÓN DE PLANEACIÓN Y EVALUACIÓN

Carpetas informativas de indicadores básicos.

Se concentró la matrícula de cada plantel de fin de semestre febrero – julio 2023; se clasificaron en matrícula de egreso, aprobación-reprobación; y estos a su vez se subclasificaron en plantel, carrera, semestre, género y turno.

Regularización Extraordinaria de Matrícula.

Con la finalidad de mejorar el índice de aprobación-reprobación de los alumnos del CECyTENL, se coordinó el tercer periodo extraordinario de regularización de alumnos con materias reprobadas, durante el mes de septiembre del presente.

Actualización de Plataforma SISEC CECyTES.

Derivado de cambios que se realizaron en la Plataforma de Indicadores Básicos de la Coordinación de ODES de CECyTE, se actualizó información respecto a grado académico del personal del CECyTENL, así como se indicó la cantidad de horas impartidas por los docentes de cada carrera que se oferta en los planteles.

Fondos de Aportaciones Múltiples (FAM).

Los proyectos pertenecientes a los Fondos de aportaciones múltiples 2016 a 2021, se encuentran concluidos casi en su totalidad. Continúan pendientes de concluir por parte del ICIFED, lo siguiente: 2016, 7% pendiente (Apodaca); 2017, 4% pendiente (Linares); y 2021, 5% pendiente (Gral. Zuazua y El Carmen). Se solicitó al ICIFED, notificar respecto al finiquito de estos programas y actas de entrega recepción, que fundamenten la conclusión de los trabajos y recursos asignados al Colegio. FAM 2022 presenta avances de construcción y rehabilitación del 100% en los planteles de Gral. Zuazua, General Escobedo y García II, así como un avance del 100% en la entrega de equipos de cómputo y proyectores para múltiples planteles, dando por terminado y recibido los trabajos correspondientes. FAM POTENCIADO 2022 presenta avances de construcción del 25% en el plantel General Escobedo y 85% en el plantel García II. FAM

2023 se realizaron los estudios de mercado para la adquisición de equipos especializados para los talleres de los planteles de García I y García II, en materia de mecatrónica, electromovilidad y máquinas y herramientas

Programa Escuelas al CIEN.

Los proyectos pertenecientes a los Escuelas al CIEN, se encuentran concluidos casi en su totalidad. Continúan pendientes de concluir por parte del ICIFED, los siguientes: 2016, 10% pendiente (Gral. Escobedo y García II); 2018, 10% pendiente (Apodaca, García, Gral. Escobedo). Se solicitó al ICIFED, notificar respecto al finiquito de estos programas y actas de entrega recepción, que fundamenten la conclusión de los trabajos y recursos asignados al Colegio.

Juntas Directivas.

El día 24 de agosto del presente, se llevó a cabo la tercera sesión ordinaria de la H. Junta Directiva; el acta de sesión se encuentra en proceso de revisión. La cuarta sesión ordinaria esta programada para el día 7 de diciembre del presente.

Estructura Ocupacional.

Se mantiene actualizado el archivo correspondiente a la estructura ocupacional de los 17 Planteles CECyTE y los 17 centros EMSaD, con la totalidad de personal directivo, administrativo y docente, así como, con las plazas de categoría y horas con que cuenta cada centro de trabajo, de acuerdo a los movimientos que se presentan en el transcurso de cada mes; así mismo, se actualizaron las claves presupuestales del personal de nuevo ingreso.

Proceso de Ampliación a la Cobertura 2023.

Se actualizaron los formatos para solicitar a la SEMS la ampliación a la cobertura, derivada del crecimiento de la matrícula de los planteles y centros EMSaD que conforman el CECyTENL, en donde también se solicita el cambio de modelo en aquellos centros de trabajo que lo requieren y la creación de plazas directivas y administrativas en los planteles de reciente creación.

Transparencia Gubernamental.

Se capturó la información correspondiente al tercer trimestre del 2023 en referencia a las fracciones que le fueron asignadas a la Dirección de Planeación y Evaluación del CECyTENL.

Plataforma UIENL COVID -19, Regreso a Clases Presenciales.

Se capturó en tiempo y forma el control de la variación de la matrícula de alumnado y empleados, así como el monitoreo de las incidencias de casos positivos o sospechosos de COVID, en la plataforma UIENL COVID-19, con frecuencia semanal.

Programa Anual 2023.

Se integró la información correspondiente de las diversas Direcciones de Área del Colegio, con la finalidad de evaluar el avance de metas del Programa Anual, logrando los siguientes indicadores de desempeño correspondientes al tercer trimestre de 2023.

Reporte de Avance Físico - Financiero 2022 (RAFFI).

Se integró la información sobre los indicadores de desempeño correspondientes al tercer trimestre de 2023, de las diversas Direcciones de Área, con sus respectivos componentes, los cuales cumplieron las metas programadas para el cierre del ejercicio.

Modificación al Presupuesto Anual 2023 – Programa de Educación Dual.

Ingresos Propios 2023



Aprobado	Modificado	Total
\$ 33,300,000.00	\$ 24,500,000.00	\$ 57,800,000.00

Nota: La solicitud de la ampliación en el presupuesto de ingresos propios 2023 se deriva del incremento en la participación de los alumnos que se inscriben en el programa de educación dual, así como a la aceptación que ha tenido este modelo en el sector empresarial.

Modificación al Presupuesto Anual 2023 – Apartado F.

Estatal y Federal 2023		
Aprobado	Modificado	Total
\$ 161,044,461.00	\$ 3,214,535.00	\$ 164,258,996.00

Nota: La modificación en el presupuesto estatal y federal, que implica una ampliación para el año 2023, se encuentra respaldada por la aportación del "APARTADO 'F': ESTRATEGIA PARA EL FORTALECIMIENTO DEL SALARIO EN EL SECTOR EDUCATIVO". Este apartado se incorpora como una parte sustancial del anexo de ejecución correspondiente al ejercicio fiscal 2023.

Entrega Recepción.

Se mantiene actualizada la información correspondiente al tercer trimestre 2023, en referencia a las fracciones que le fueron asignadas a la Dirección de Planeación y Evaluación del CECyTENL.

DIRECCIÓN ACADÉMICA.

FORMACIÓN Y ACTUALIZACIÓN DOCENTE Y DIRECTIVA

Durante el trimestre de julio – septiembre el 100% de docentes y directivos han participado en al menos un curso, taller o diplomado ofertado por la SEMS-COSFAC, la Coordinación de ODES de los CECyTEs, la DGB, Secretaría de Educación de Nuevo León, otras instituciones educación superior, empresas y organismos formadores.

No.	Capacitación / Curso / Taller / Diplomado	No. de docentes participantes	Fecha inicio	Fecha término
1.	El ciudadano que queremos formar a partir de la NEM en la EMS (COSFAC-impartido por COSFAC)	6	10 de julio	23 de julio
2.	Evaluación formativa para los aprendizajes (COSFAC-impartido por COSFAC)	8	10 de julio	06 de agosto
3.	El pensamiento matemático en la formación humana del siglo XXI	9	24 de julio	20 de agosto
4.	Curso Educación integral en sexualidad para comunidades educativas (COSFAC-impartido por COSFAC)	4	31 de julio	24 de septiembre
5.	Aspectos pedagógicos del MCCEMS (COSFAC-impartido por COSFAC)	11	31 de julio	27 de agosto
6.	Diplomado de reflexión sobre la práctica docente en la EMS (COSFAC impartido por el IIIEPE)	2	07 de agosto	19 de noviembre
7.	Diplomado en metodologías para el aprendizaje activo (COSFAC impartido por el IIIEPE)	1	07 de agosto	19 de noviembre
8.	Diplomado en evaluación formativa de los aprendizajes (COSFAC impartido por el IIIEPE)	4	07 de agosto	19 de noviembre
9.	Diplomado en inclusión educativa en la EMS (COSFAC impartido por la Secretaría General, UNAM)	7	07 de agosto	19 de noviembre
10.	Diplomado para la gestión directiva (COSFAC impartido por el IIIEPE)	3	07 de agosto	19 de noviembre
11.	Diplomado para directivos sobre la implementación del MCCEMS (COSFAC impartido por la Secretaría General, UNAM)	3	07 de agosto	19 de noviembre
12.	Diplomado en formación socioemocional en la EMS (COSFAC impartido por la Facultad de Estudios superiores Zaragoza UNAM)	4	07 de agosto	19 de noviembre
13.	Curso para la generación de programas de trabajo para el aula, la escuela y la comunidad en la EMS (COSFAC impartido por Universidad Virtual del Estado de Guanajuato)	11	07 de agosto	17 de septiembre
14.	Curso Derechos humanos para las personas con discapacidad (COSFAC impartido por DGB)	5	07 de agosto	03 de septiembre
15.	Curso cuidado de la salud mental y emocional (COSFAC impartido por COSFAC)	7	07 de agosto	20 de agosto
16.	Programa aula, escuela y comunidad en la EMS (COSFAC impartido por COSFAC)	1	14 de agosto	10 de septiembre



17.	Diplomado para la implementación del MCCEMS (COSFAC impartido por el IIIEPE)	67	agosto	diciembre
18.	Capacitación Pasaporte al Aprendizaje México en su 5ª Fase (COSFAC impartido por UNICEF)	127	13 de septiembre	21 y 25 de septiembre
19.	Habilidades socioemocionales para crear espacios propicios para el aprendizaje y la educación dual más sesiones de reforzamiento a la implementación (SENL-AtentaMente)	228	4 de julio	12 de septiembre
20.	Habilidades cognitivas y socioemocionales para promover la transición exitosa entre la escuela y el trabajo más sesiones de reforzamiento a la implementación (SENL-AtentaMente)	52	6 de julio	12 de septiembre
21.	Taller profesiones Stem y los Retos del siglo XXI (Movimiento STEM con apoyo de la empresa Honeywell)	162	5 de septiembre	13 de septiembre
22.	Taller de elaboración de reactivos (SEMSySNL-Tec de Monterrey)	3	7 de septiembre	8 de septiembre
23.	Taller de reforzamiento de la Educación Dual (SEMSySNL)	74	27 de septiembre	28 de septiembre
24.	Implementación de progresiones de aprendizaje en el aula (DGB)	17	8 de agosto	31 de agosto

PROYECTOS DE TRANSVERSALES

- 1. Salud integral:** Al cierre de este proyecto se logró incidir en el tema de salud mental en el 100% de la comunidad educativa de los 34 planteles, haciendo frente a momentos de estrés, desarrollando habilidades que permitieron aprender y trabajar adecuadamente dentro y fuera de las aulas. Participaron docentes, tutores, administrativos, alumnos, padres de familia, directivos en colaboración con el personal de los CECOSAMA (Centros Comunitarios de Salud Mental y Adicciones) y/o Unidades de Salud Municipales.
- 2. Cuidado del agua:** De igual manera en los 34 planteles se logró concientizar a la comunidad educativa respecto a la importancia en el cuidado de este vital líquido a través de la generación de proyectos escolares para solucionar la problemática del agua con un alcance más allá de nuestros centros educativos, por ejemplo, en otras escuelas aledañas y en sus propios hogares.
- 3. Huertos escolares:** A través del mantenimiento constante de los cultivos, los estudiantes, acompañados de sus maestros, lograron recoger la cosecha y exponer sus productos resaltando la importancia en la adquisición de conocimientos y herramientas con miras al emprendimiento.

PLANES Y PROGRAMAS

Oferta educativa. Se autorizó el refrendo de 20 carreras para la generación 2023-2026. Entre las carreras de nueva operación como las de Mantenimiento Automotriz y Mantenimiento de Sistemas Automáticos serán ofertadas en el plantel Apodaca; Transformación de Plásticos en Gral. Escobedo y García II; Producción Industrial en el plantel Gral. Escobedo Alianza Real; Mecatrónica en García, Gral. Escobedo y El Carmen; Electromecánica en Marín y Pesquería; y Electricidad en Salinas Victoria.

ACADEMIAS

Los días 17 y 18 de agosto la Dirección Académica llevó a cabo las reuniones de academias estatales en modalidad presencial con un aforo de 337 personas, entre presidentes, secretarios, líderes de formación básica, profesional y para el trabajo de los bachilleratos tecnológicos y general para llevar a cabo la planeación y evaluación del MCCEMS del primer semestre y lo correspondiente de 3° y 5° semestres. Se elaboraron planeaciones didácticas, recursos didácticos en CANVA (presentaciones e infografías), material de apoyo por secuencias didácticas, guías de aprendizaje y manuales de prácticas para atender las Unidad de Aprendizaje Curricular del MCCEMS de primer semestre, así como las asignaturas y módulos profesionales y para el trabajo de 3° y 5° semestres de los bachilleratos tecnológicos y general. Previo al inicio del curso semestral se compartió el enlace al repositorio Planeación Académica agosto 23 -



enero 24 de los documentos oficiales y productos de las academias estatales para que los docentes cubrieran los programas y actividades esenciales del semestre. Por otra parte, se compartieron los instrumentos de evaluación sumativa y el respectivo calendario de exámenes con la finalidad de llevar a cabo tres actividades académicas: reforzamiento de los aprendizajes, aplicación de exámenes y captura de calificaciones formativas y sumativas de la unidad uno.

TUTORÍAS

En las tutorías **Aprendizajes para Todos**, edición agosto – diciembre 2023, un total de 393 alumnos fueron registrados y contestaron la prueba diagnóstica con el apoyo y acompañamiento y 21 docentes mentores de 12 planteles participantes. Los estudiantes completaron el proceso de horario asignado por los tutores del Tecnológico de Monterrey e iniciaron las tutorías de Comunicación el 18 de septiembre. En **Pasaporte al Aprendizaje** en su quinta edición 127 personas entre docentes y directivos de los 34 planteles participaron en la capacitación impartida por la Unicef el día 13 de septiembre. En proceso la etapa de registro (Pre-registro docente) y navegación, creación de grupos, selección de cursos y microcursos, así como la carga de estudiantes. El 100% de la matrícula es atendida por docentes que fungen como tutores de grupo.

CAPACITACIÓN DE ALUMNOS

Participaron 324 estudiantes en el Test Vocacional del Programa Talento del Futuro STEM, implementado por movimiento STEM con apoyo de la empresa Honeywell, llevado a cabo del 18 al 28 de septiembre.

UNIDAD DEL SISTEMA PARA LA CARRERA DE LAS MAESTRAS Y LOS MAESTROS (USICAMM)

En el marco de la Convocatoria para obtener el reconocimiento a la Práctica Educativa 2023, fueron seleccionadas tres narrativas de CECyTENL por lo cual se hacen ganadores al Reconocimiento a la Práctica Educativa 2023.

ESTRUCTURAS ACADÉMICO ADMINISTRATIVAS AGOSTO 2023-2024

Se implementó el proceso de revisión, seguimiento y gestión de firmas por las autoridades administrativas y académicas de las estructuras de cada uno de los 34 planteles.

IMPLEMENTACIÓN DE LA MODALIDAD HÍBRIDA

Se dio continuidad a la atención de la sobredemanda de siete planteles (García, Salinas Victoria, Escobedo, Gral. Escobedo Alianza Real, Gral. Zuazua, Santa Catarina y El Carmen). Con base en la estructura académica modalidad en línea para primer semestre, se iniciaron formalmente clases el día 6 de septiembre, con 413 alumnos distribuidos en seis grupos y atendidos por un total de nueve docentes.

FORMACIÓN DUAL

Actualización del padrón de alumnos de formación dual, 237 alumnos concluyeron los convenios de colaboración y aprendizaje con las empresas, 380 alumnos activos de 15 planteles del Bachillerato Tecnológico para el semestre en curso. Se llevó a cabo la selección de docentes para atender a los 8 grupos de formación dual de tercer y quinto semestre, tomando como base las horas de descarga y el perfil docente. Creación de 200 usuarios y 8 grupos para CANVAS, para el seguimiento de las materias de ciencias experimentales y matemáticas de 3er y 5to semestre de alumnos de formación dual.

EVALUACIONES

En seguimiento a la gestión para la impresión de 30,167 ejemplares de material de apoyo didáctico, producto del trabajo colegiado docente participante en las Reuniones de Academias Estatales, se inició con el proceso de entrega a los planteles del Bachillerato Tecnológico y Bachillerato General para atender la currícula de tres unidades de aprendizaje (Pensamiento Matemático I, La Materia y sus Interacciones e Inglés I) del Marco Curricular Común de Educación Media Superior en primer semestre; y tres asignaturas del tercer semestre (Biología, Inglés III y Geometría Analítica) para

Bachillerato Tecnológico; y Apoyo Didáctico para cubrir el total de asignaturas del tercer y quinto semestres del Bachillerato General. Se integró la carpeta de los 77 instrumentos de evaluación sumativa en formatos Word y Forms correspondientes a la unidad 1 para su entrega a los planteles de los bachilleratos tecnológicos y general, previo a la semana de reforzamiento.

CONTROL ESCOLAR

Se elaboraron 2,631 certificados de terminación de estudios de la generación 2020-2023, 55 de término y 12 parciales. Se actualizó la matrícula del semestre agosto 2023-enero 2024 al día 29 de septiembre con un total de 16,425 alumnos. Se realizó la inscripción y reinscripción de casos especiales en el sistema SISE a solicitud de los planteles (reingresos, cambios de carrera y plantel, tránsito de estudiantes). Se realizaron 75 validaciones de certificados, solicitadas por diversas Instituciones Educativas. Se realizó el cambio de plan de estudios de 2,090 alumnos de primer semestre para el reporte de la matrícula de inicio. Se realizó la captura de calificaciones de regularización de alumnos de 6º semestre y alumnos inscritos. Envío de formatos de fracciones de Transparencia Gubernamental del mes de julio a septiembre de 2023.

OTRAS ACTIVIDADES

1. EDIEMS. Del 7 al 10 de agosto 6203 alumnos que participan en la Evaluación Diagnóstica al Ingreso a la Educación Media Superior 2023-2024 con las aplicaciones de las evaluaciones diagnóstica correspondientes al pretest, curso propedéutico y postest. Posterior a ello en los planteles se llevaron a cabo los análisis y envío de los resultados, el diseño de estrategias para la permanencia de alumnos en el 1º y 2º semestres.
2. Reforzamiento de alumnos en preparación para la evaluación Nuevo León Aprende 2023. El 4 de septiembre iniciaron el reforzamiento en los grupos de 1º, 3º y 5º semestres con base en la programación en las áreas de matemáticas, comunicación y ciencias. El reforzamiento realizado ha sido de entrenamiento y de resolución de reactivos bajo la tutoría o asesoría docente y entre pares.
3. Se cuenta con el Programa Integral de Orientación educativa, el Programa Transversal Contra el Abandono Escolar, el Padrón de Tutores Grupales y el Programa de Tutorías, Asesorías y Fortalecimiento Académico que han sido desarrollados en el trimestre.
4. Se atendieron convocatorias de webinars Construye T (HSE), en donde se logró con la participación de 1,887 alumnos y 610 docentes; Somos el Cambio; Prevención del suicidio, violencia contra las mujeres, igualdad de género, hostigamiento y acoso sexual. Se participó en capacitación sobre el MONAE y en la integración del directorio de enlaces.
5. Del 31 de agosto al 7 de septiembre se llevaron a cabo las reuniones de los CTEEMS.
6. Se realizó el monitoreo docente y alumno a la implementación del MCCEMS de directivos de planteles en 1er. semestre a un total de 76 docentes de 24 planteles, en la semana del 4 al 8 de septiembre; y a 358 estudiantes de 23 planteles. Con el objetivo de revisar libretas de alumnos como un espacio de estudio y desarrollo de competencias y aprendizajes esperados se revisaron a 329 alumnos de tercero y quinto semestres de ambos bachilleratos, también para observar al docente en su práctica dentro del aula y ofrecer asesoramiento para mejorar el proceso de enseñanza aprendizaje fueron evaluados 81 docentes de ambos bachilleratos durante la unidad 1.

DIRECCIÓN VINCULACIÓN.

Vinculación empresarial y Sistema de Educación Dual

Los días 20 de julio, 2 y 15 de agosto y 12 de septiembre, se realizó vía zoom, el taller de capacitación para el del uso de la plataforma del sistema de educación dual, convocado por parte de la subsecretaría de educación media superior del Estado, participando los coordinadores de vinculación y responsables de la educación dual.

Se llevo a cabo el día 22 de agosto la reunión con GOPA vía zoom a las 9:00 hrs. con la intención de darle seguimiento a las actividades del Sistema de Educación Dual y reforzar con los diferentes actores sobre dicho tema.

El día 24 de agosto se asistió a la empresa Nemark para la firma del acuerdo de intención, el cual tiene el propósito de trabajar de la mano en dicha empresa y dar difusión e implementar el sistema de educación dual.

El 30 de agosto y 1 de septiembre, personal de vinculación responsable de la educación dual, llevo a cabo una reunión de trabajo con el propósito de abordar estrategias de apoyo diseñadas para que puedan incorporar estudiantes a educación dual y vincularlos con el sector productivo, en esta reunión estuvieron presentes los directores, vinculadores y académicos de los planteles de Sabinas Hidalgo, Aramberri y Estanzuela.

El día 8 de septiembre se asistió a la ceremonia conmemorativa de CAINTRA "10 años Impulsando la Educación Técnica en Nuevo León", en donde se reconoció al CECyTENL por su destacada participación como aliado estratégico en el Modelo Dual, el evento tuvo lugar en las instalaciones del Gran Salón del Club Industrial.

El día 12 de septiembre se tuvo reunión con el Instituto Estatal Electoral y de Participación Ciudadana de Nuevo León, con la finalidad de proporcionar información sobre el Sistema de Educación Dual, Servicio Social y Prácticas Profesionales para lograr la inserción de alumnos en esa institución.

Se participó en coordinación con la Subsecretaría de Educación Media Superior y Superior en la realización de un taller los días 27 y 28 de septiembre para el Reforzamiento del Sistema de Educación Dual, impartido por la Cooperación Alemana GOPA en las instalaciones del Hotel Sheraton Ambassador, el cual estuvo dirigido a los directores de bachillerato tecnológicos, vinculadores y académicos, así como a los docentes facilitadores y tutores académicos

Actualmente, se cuenta con 88 convenios con empresas que participan en el Sistema de Educación Dual para la incorporación de 828 alumnos en este sistema; de los cuales 275 se graduaron y se encuentran 365 activos.

Se realizó las gestiones de firma de convenio del sistema de educación dual, prácticas profesionales y programa de empleabilidad para egresados y familiares de estudiantes con las empresas: MABE CEDIS-Manufactura-Servicio de postventa, Clúster de Turismo, SEMEX, Auto Líneas América (ALA), Signify, Star del Norte, Mitsui & Co. Infrastructure Solutions, Mecánica Tek Solística (FEMSA), FORMEC, Greenpaper. Asimismo, se llevó a cabo una reunión virtual con el Secretario de Desarrollo Económico de Sabinas Hidalgo, MVZ Sergio Guadiana, para darle a conocer los programas de la Dirección de Vinculación de CECyTENL, con énfasis en educación dual y su impacto favorable en la cultura laboral de una región para volverla más atractiva para las inversiones, convocar a empresas instaladas en el municipio para la promoción de la educación dual y la oferta educativa de CECyTENL en apoyo del Plantel Sabinas Hidalgo.

En apoyo al plantel Aramberri, se llevó a cabo acercamiento con líder del municipio de Aramberri, el Dr. Rafael Alberto González Porras, oriundo de ese municipio y actual Presidente de la Asociación de Cronistas de Nuevo León, para que mediante su intermediación se logren vincular empresas existentes y el ayuntamiento al sistema de educación dual de ese plantel.

Servicio Social y Prácticas Profesionales

En lo referente a servicio social y prácticas profesionales, los alumnos de tercero y quinto semestre que iniciaron clases el pasado 28 de agosto, se encuentran en el proceso de asignación de espacios en las diferentes instituciones con las que se tienen convenio para que puedan cumplir con las horas establecidas en el reglamento.

Se mantiene contacto con INDEX Nuevo León para el seguimiento al convenio en el que se otorgaran espacios a los alumnos para la realización de prácticas profesionales y con el Instituto Estatal Electoral y de Participación Ciudadana de Nuevo León con la misma finalidad.



Arte y Cultura

El pasado 6 de septiembre se desarrolló el Festival Estatal de Arte y Cultura 2023 en las instalaciones del Centro de Seguridad Social No.1 del IMSS, con una participación de cerca de 260 personas, entre alumnos, maestros asesores, directivos y personal de apoyo, en el que se premiaron a los primeros 3 lugares de cada disciplina, en esta ocasión se integró la modalidad de dibujo y fotografía.

Del 20 al 22 de septiembre, se llevó a cabo el Festival Nacional de Arte y Cultura de los CECyTES en la ciudad de Aguascalientes, evento en el que CECyTE Nuevo León tuvo participación con una delegación conformada por 30 personas entre alumnos, asesores, personal de apoyo y la directora de vinculación, en el cual los alumnos tuvieron un excelente desempeño sobresaliendo en actividades como ajedrez, canto y obteniendo el segundo lugar en la modalidad de Cuento corto.

Se coordina la participación en la Celebración de los 200 años de Nuevo León como un estado libre y soberano, en apoyo con los planteles de Apodaca, Escobedo y García se realizarán actividades en los meses de octubre, noviembre y diciembre 2023 y marzo y mayo del 2024, para conmemorar dicha festividad convocada por el Gobierno Estatal.

El pasado 12 de septiembre se llevó a cabo una reunión con el Instituto Estatal Electoral de Nuevo León, en la cual surge la idea de hacer sinergia con dicho instituto para la impartición de Talleres de cuento corto, en los planteles del área metropolitana, con la finalidad de impulsar esta modalidad a nivel estatal.

Deportes y Actividades Cívicas.

En el mes de agosto se realizó una reunión de trabajo de manera virtual con 17 planteles de los 34 que conforman la Institución, con la finalidad de revisar la convocatoria de alumnos que serían llamados a formar parte del preselectivo de las diferentes disciplinas deportivas que nos representarán en el Encuentro Nacional Deportivo que se realizara en el mes de noviembre en la Ciudad de Tuxtla Gutiérrez Chiapas.

A partir del día 28 de agosto y hasta el 8 de septiembre se llevarán a cabo las pruebas de Activación Físicas a los alumnos de nuevo ingreso en los 17 planteles tecnológicos, con el propósito de ofrecerles una formación integral y detectar los alumnos que formarán parte de los equipos representativos de cada plantel para futuras competencias.

La semana del 11 a 15 de septiembre, se realizó la semana de Activación Física en los 17 planteles tecnológicos, actividad donde los alumnos de los diferentes planteles efectúan actividades recreativas, baile, rutinas de ejercicios y destreza.

El día sábado 16 de septiembre se participó en el Desfile Conmemorativo de la Independencia Nacional, en el Municipio de Monterrey, en el cual estuvimos representados por el Plantel Escobedo, participando con la Escolta de Bandera y la Banda de Guerra, desfilando 35 alumnos y 5 docentes.

Becas Vinculación



Se dio cumplimiento del proceso de validación a través del Sistema Integral de Procesos Operativos del Plantel para la Convocatoria de Beca de Estímulo para Prácticas Profesionales, Servicio Social y Dual, de igual manera, se dio seguimiento a los procesos de cobro de becas por parte de los alumnos beneficiarios del programa.

Se atendió a la solicitud de conformación por parte de los planteles de los Comités de Contraloría Social, del Programa de Becas Elisa Acuña.

Se coordinó la supervisión de expedientes escolares, referente a la situación académica de una muestra de becarias y becarios perteneciente al plantel Apodaca, requerida por la Dirección de Supervisión a la Población Atendida de los Programas a cargo de la Coordinación Nacional de Becas para el Bienestar Benito Juárez.

Se difundió y dio seguimiento a la Convocatoria y concertaciones de sedes para el Proceso Operativo de Entrega de Medios de Cobro programados para el mes de agosto.

Personal de esta dirección asistió y posteriormente convocó a los planteles a la capacitación de actualización de contenido en la plataforma SINOB, realizada el 15 de septiembre.

Se dio cumplimiento en su totalidad al proceso de verificación de matrículas escolares en el Sistema Integral para la Operación de Becas Benito Juárez (SINOB), lo anterior, para la actualización del padrón de beneficiarios del Programa Presupuestal S311 "Beca Universal para Estudiantes de Educación Media Superior Benito Juárez" para el segundo periodo de 2023. Obteniendo como resultado un total de carga de 14,372 estudiantes de bachillerato técnico y 1,862 alumnos cursando en centros de EMSAD.

Actividades Generales de Vinculación

Durante los meses de julio, agosto y septiembre, personal directivo y alumnos de diferentes planteles participó en 13 Estaciones de Servicio, convocadas por la Secretaría de Igualdad e Inclusión del Gobierno del Estado en los municipios de Marín, Zuazua, Santa Catarina, Iturbide, Linares, García, Juárez, Rayones, Hualahuis, Monterrey, Escobedo, Pesquería y Cadereyta. Acudiendo 13 maestros y 39 alumnos de 13 diferentes planteles, ofreciendo a la comunidad en general información acerca de las diferentes carreras que ofrece la institución, así como el programa de Educación Dual.



De conformidad al marco jurídico vigente, establecido en los artículos 63 fracción XIII, 85, fracción X y XXIII y 136 de la Constitución Política del Estado Libre y Soberano de Nuevo León, 52, 61, 65 y 144 al 148 de la Ley de Administración Financiera para el Estado de Nuevo León; 18 fracción II; 21 fracción XV de la Ley Orgánica de la Administración Pública para el Estado de Nuevo León y 2 fracciones V, X y XXIX; 7 de la Ley de Fiscalización Superior del Estado de Nuevo León 52, 53 fracción I a V, 54 y 55 de La ley General de Contabilidad Gubernamental, el Ejecutivo y sus Organismos Descentralizados y Fideicomisos, así como las personas físicas o morales, públicas o privadas que reciban recursos públicos, deberán rendir su Cuenta Pública en forma anual al H. Congreso del Estado, en los términos y plazos que esta misma legislación establece.

Informe de Avance de Gestión Financiera Tercer Trimestre 2023



Informe de Avance de Gestión Financiera del Tercer Trimestre del 2023 Estado de Actividades

Del 1 de Enero al 30 de Septiembre de 2023 y 2022
(Pesos)

Colegio de Estudios Científicos y Tecnológicos del Estado de Nuevo León

Concepto	Tercer Trim. 2023	Tercer Trim. 2022	Concepto	Tercer Trim. 2023	Tercer Trim. 2022
INGRESOS Y OTROS BENEFICIOS					
Ingresos de la Gestión	\$63,981,494	\$38,107,042	GASTOS Y OTRAS PÉRDIDAS	\$262,022,300	\$215,536,831
Impuestos	0	0	Gastos de Financiamiento	208,092,561	188,566,559
Cuotas y Aportaciones de Seguridad Social	0	0	Servicios Personales	7,856,780	5,686,241
Contribuciones de Mejoras	0	0	Materiales y Suministros	46,072,959	21,284,031
Derechos	0	0	Servicios Generales		
Productos	1,081,099	121,230	Transferencia, Asignaciones, Subsidios y Otras Ayudas	\$0	\$0
Aprovechamientos	50,065	0	Transferencias Internas y Asignaciones al Sector Público	0	0
Ingresos por Ventas de Bienes y Prestación de Servicios	62,850,330	37,985,812	Transferencias al Resto del Sector Público	0	0
Participaciones, Aportaciones, Convenios, Incentivos Derivados de la Colaboración Fiscal, Transferencias, Asignaciones, Subsidios, Subvenciones, Pensiones y Jubilaciones.	\$243,170,910	\$228,163,260	Subsidios y Subvenciones	0	0
Participaciones, Aportaciones, Convenios, Incentivos Derivados de la Colaboración Fiscal y Fondos Distintos de Aportaciones	121,585,455	114,081,630	Ayudas Sociales	0	0
Transferencias, Asignaciones Subsidios, Subvenciones, Pensiones y Jubilaciones.	121,585,455	114,081,630	Pensiones y Jubilaciones	0	0
Otros Ingresos y Beneficios	\$0	\$0	Transferencias a Fideicomisos, Mandatos y Contratos Análogos	0	0
Ingresos Financieros	0	0	Transferencias a la Seguridad Social	0	0
Incremento por Variación de Inventarios	0	0	Donativos	0	0
			Transferencias al Exterior	0	0

Informe de Avance de Gestión Financiera Tercer Trimestre 2023



Disminución del Exceso de Estimaciones por Pérdida o Deterioro u Obsolescencia	0	0
Disminución del Exceso de Provisiones	0	0
Otros Ingresos y Beneficios Varios	0	0

Total de Ingresos y Otros Beneficios **\$307,152,404** **\$266,270,302**

Participaciones y Aportaciones		
Participaciones		
Aportaciones		
Convenios		
Intereses, Comisiones y Otros Gastos de la Deuda Pública		
Intereses de Deuda Pública		
Comisiones de Deuda Pública		
Gastos de la Deuda Pública		
Costo por Coberturas		
Apoyos Financieros		
Otros Gastos y Pérdidas Extraordinarias		
Estimaciones, Depreciaciones, Deterioros, Obsolescencia y Amortizaciones		
Provisiones		
Disminución de Inventarios		
Aumento por Insuficiencia de Estimaciones por Pérdida o Deterioro y Obsolescencia		
Aumento por Insuficiencia de Provisiones		
Otros Gastos		
Inversión Pública		
Inversión Pública no Capitalizable		
Total de Gastos y otras Pérdidas		
Resultados del Ejercicio (Ahorro/Desahorro)		

Bajo protesta de decir verdad declaramos que los Estados Financieros y sus Notas son razonablemente correctos y responsabilidad del emisor


Mtro. Aram Mario González Ramírez
 Director General


Lic. Jorge Fernando Gutiérrez Leal
 Encargado de Dirección Administrativa

Informe de Avance de Gestión Financiera Tercer Trimestre 2023



Informe de Avance de Gestión Financiera del Tercer Trimestre del 2023 Estado de Situación Financiera Del 1 de Enero al 30 de Septiembre de 2023 (Pesos)

Colegio de Estudios Científicos y Tecnológicos del Estado de Nuevo León

Concepto	Tercer Trim. 2023	Annual 2022	Concepto	Tercer Trim. 2023	Annual 2022
ACTIVO					
Activo Circulante			PASIVO		
Efectivo y Equivalentes	66,225,323	42,984,671	<i>Pasivo Circulante</i>		
Derechos a Recibir Efectivo y Equivalentes	171,099,071	171,271,060	Cuentas Por Pagar a Corto Plazo	144,473,369	163,077,284
Derechos a Recibir Bienes o Servicios	0	0	Documentos por Pagar a Corto Plazo	0	0
Inventarios	0	0	Porción a Corto Plazo de la Deuda Pública a Largo Plazo	0	0
Almacenes	0	0	Títulos y Valores a Corto Plazo	0	0
Estimación por Pérdida o Deterioro de Activos Circulantes	(203,500)	(203,500)	Pasivos Diferidos a Corto Plazo	0	0
Otros Activos Circulantes	197,700	197,700	Fondos y Bienes de Terceros en Garantía y/o Administración a Corto Plazo	0	0
Total de Activos Circulantes	\$237,318,594	\$214,249,931	Provisiones a Corto Plazo	54,861,376	2,468,724
			Otros Pasivos a Corto Plazo	0	0
Activo No Circulante			Total de Pasivo Circulante	\$199,134,745	\$165,546,008
Inversiones Financieras a Largo Plazo	0	0	<i>Pasivo No Circulante</i>		
Derechos a Recibir Efectivo o Equivalentes a Largo Plazo	0	0	Cuentas por Pagar a Largo Plazo	0	0
Bienes Inmuebles, Infraestructura y Construcciones en Proceso	554,222,814	554,222,814	Documentos por Pagar a Largo Plazo	98,128	98,128
Bienes Muebles	75,665,651	75,282,717	Deuda Pública a Largo Plazo	0	0
Activos Intangibles	2,802,499	2,024,719	Pasivos Diferidos a Largo Plazo	0	0
Depreciación, Deterioro y Amortización Acumulada de Bienes	(151,864,800)	(116,326,787)	Fondos y Bienes de Terceros en Garantía y/o en Administración a Largo Plazo	18,600	69,144
Activos Diferidos	0	0	Provisiones a Largo Plazo	52,484,699	52,484,699

Informe de Avance de Gestión Financiera Tercer Trimestre 2023



Estimación por Pérdida o Deterioro de Activos no Circulantes		
Otros Activos no Circulantes	0	0
Total de Activos no Circulantes	\$480,826,165	\$515,203,463

Total de Pasivos No Circulantes

Total del Pasivo

HACIENDA PÚBLICA/PATRIMONIO

Hacienda Pública/ Patrimonio Contribuido		
Aportaciones	\$643,225,491	\$643,225,491
Donaciones de Capital	296,648,523	296,648,523
Actualización de la Hacienda Pública/Patrimonio	0	0
346,576,968	346,576,968	
Hacienda Pública/ Patrimonio Generado	(176,816,905)	(131,970,076)
Resultados del Ejercicio (Ahorro / Desahorro)	(32,164,895)	(33,048,633)
Resultados de Ejercicios Anteriores	(146,151,267)	(100,420,699)
Revaluos	1,499,257	1,499,257
Reservas	0	0
Rectificaciones de Resultados de Ejercicios Anteriores	0	0
Exceso o Insuficiencia en la Actualización de La Hacienda Pública/Patrimonio	\$0	\$0
Resultado por Posición Monetaria	0	0
Resultado por Tenencia de Activos no Monetarios	0	0
Total Hacienda Pública/Patrimonio	\$466,408,586	\$511,255,415

Total del Activo	\$718,144,759	\$729,453,393	Total de Pasivo y Hacienda Pública/ Patrimonio	\$718,144,759	\$729,453,393
-------------------------	----------------------	----------------------	---	----------------------	----------------------

Bajo protesta de decir verdad declaramos que los Estados Financieros y sus Notas son razonablemente correctos y responsabilidad del emisor

Mtro. Aram Mario González Ramírez
Director General

Lic. Jorge Fernando Gutiérrez Leal
Encargado de Dirección Administrativa

Informe de Avance de Gestión Financiera Tercer Trimestre 2023



Informe de Avance de Gestión Financiera del Tercer Trimestre del 2023

Estado de Cambios en la Situación Financiera Del 1 de Enero al 30 de Septiembre de 2023 (Pesos)

Colegio de Estudios Científicos y Tecnológicos del Estado de Nuevo León

Concepto	Origen	Aplicación	Concepto	Origen	Aplicación
ACTIVO	\$35,710,001	\$24,401,366	PASIVO	\$52,192,653	\$18,654,458
Activo Circulante	\$171,989	\$23,240,652	Pasivo Circulante	\$52,192,653	\$18,603,915
Efectivo y Equivalentes	0	23,240,652	Cuentas por Pagar a Corto Plazo	0	18,603,915
Derechos a Recibir Efectivo y Equivalentes	171,989	0	Documentos por Pagar a Corto Plazo	0	0
Derechos a Recibir Bienes o Servicios	0	0	Porción a Corto Plazo de la Deuda Pública a Largo Plazo	0	0
Inventarios	0	0	Títulos y Valbres a Corto Plazo	0	0
Almacenes	0	0	Pasivos Diferidos a Corto Plazo	0	0
Estimación por Pérdida o Deterioro de Activos Circulantes	0	0	Fondos y Bienes de Terceros en Garantía y/o Administración a Corto Plazo	0	0
Otros Activos Circulantes	0	0	Provisiones a Corto Plazo	52,192,653	0
			Otros Pasivos a Corto Plazo	0	0
Activo No Circulante	\$35,538,012	\$1,160,714	Pasivo No Circulante	\$0	\$50,544
Inversiones Financieras a Largo Plazo	0	0	Cuentas por Pagar a Largo Plazo	0	0
Derechos a Recibir Efectivo o Equivalentes a Largo Plazo	0	0	Documentos por Pagar a Largo Plazo	0	0
Bienes Inmuebles, Infraestructura y Construcciones en Proceso	0	0	Deuda Pública a Largo Plazo	0	0
Bienes Muebles	0	382,934	Pasivos Diferidos a Largo Plazo	0	0
Activos Intangibles	0	777,780	Fondos y Bienes de Terceros en Garantía y/o en Administración a Largo Plazo	0	50,544
Depreciación, Deterioro y Amortización Acumulada de Bienes	35,538,012	0	Provisiones a Largo Plazo	0	0
Activos Diferidos	0	0			
Estimación por Pérdida o Deterioro de Activos no Circulantes					

Informe de Avance de Gestión Financiera Tercer Trimestre 2023

	0	0
Otros Activos no Circulantes	\$0	\$0
HACIENDA PÚBLICA/PATRIMONIO	\$0	\$0
Hacienda Pública/ Patrimonio Contribuido	\$0	\$0
Aportaciones	0	0
Donaciones de Capital	0	0
Actualización de la Hacienda Pública/Patrimonio	0	0
Hacienda Pública/ Patrimonio Generado	\$0	\$44,846,829
Resultados del Ejercicio (Ahorro/Desahorro)	0	32,164,895
Resultados de Ejercicios Anteriores	0	12,681,934
Revalúos	0	0
Reservas	0	0
Rectificaciones de Resultados de Ejercicios Anteriores	0	0
Exceso o Insuficiencia en la Actualización de la Hacienda Pública/Patrimonio	\$0	\$0
Resultado por Posición Monetaria	0	0
Resultado por Tenencia de Activos no Monetarios	0	0

Bajo protesta de decir verdad declaramos que los Estados Financieros y sus Notas son razonablemente correctos y responsabilidad del emisor


Mtro. Aram Mario González Ramírez
 Director General


Lic. Jorge Fernando Gutiérrez Leal
 Encargado de Dirección Administrativa

Informe de Avance de Gestión Financiera Tercer Trimestre 2023



Informe de Avance de Gestión Financiera del Tercer Trimestre del 2023

Estado Analítico del Activo

Del 1 de Enero al 30 de Septiembre de 2023

(Pesos)

Colegio de Estudios Científicos y Tecnológicos del Estado de Nuevo León

Concepto	Saldo Inicial 1	Cargos del Período 2	Abonos del Período 3	Saldo Final 4=(1+2-3)	Variación del Período (4-1)
ACTIVO					
Activo Circulante	729,453,393	819,842,980	831,151,615	718,144,759	(11,308,635)
Efectivo y Equivalentes	214,249,931	817,321,418	794,252,755	237,318,594	23,068,663
Derechos a recibir Efectivo y Equivalentes	42,984,671	816,625,564	793,384,912	66,225,323	23,240,652
Derechos a Recibir Bienes o Servicios	171,271,060	695,855	867,844	171,099,071	-171,989
Inventarios	0	0	0	0	0
Almacenes	0	0	0	0	0
Estimación por Pérdida o Deterioro de Activos Circulantes	0	0	0	0	0
Otros Activos Circulantes	(203,500)	0	0	(203,500)	0
	197,700	0	0	197,700	0
Activo No Circulante					
Inversiones Financieras a Largo Plazo	515,203,463	2,521,561	36,898,859	480,826,165	(34,377,298)
Derechos a Recibir Efectivo o Equivalentes a Largo Plazo	0	0	0	0	0
Bienes Inmuebles Infraestructura y Construcciones en Proceso	554,222,814	0	0	554,222,814	0
Bienes Muebles	75,282,717	382,934	0	75,665,651	382,934
Activos Intangibles	2,024,719	777,780	0	2,802,499	777,780
Depreciación, Deterioro y Amortización Acumulada de Bienes	(116,326,787)	1,360,847	36,898,859	(151,864,800)	(35,538,012)
Activos Diferidos	0	0	0	0	0
Estimación por Pérdida o Deterioro de Activos no Circulantes	0	0	0	0	0
Otros Activos no Circulantes	0	0	0	0	0

Bajo protesta de decir verdad declaramos que los Estados Financieros y sus Notas son razonablemente correctos y responsabilidad del emisor.

Mtro. Aram Mario González Ramírez
Director General

Lic. Jorge Fernando Gutiérrez Leal
Encargado de Dirección Administrativa

Informe de Avance de Gestión Financiera Tercer Trimestre 2023



Informe de Avance de Gestión Financiera del tercer Trimestre del 2023 Estado Analítico de la Deuda y Otros Pasivos Del 1 de Enero al 30 de Septiembre de 2023 Colegio de Estudios Científicos y Tecnológicos del Estado de Nuevo León

Denominación de las Deudas	Moneda de Contratación	Institución o País Acreedor	Saldo Inicial del	Saldo Final del Periodo
			Periodo	Periodo
DEUDA PÚBLICA				
Corto Plazo				
Deuda Interna				
Instituciones de Crédito			0	0
Títulos y Valores:			0	0
Arrendamientos Financieros			0	0
Deuda Externa				
Organismos Financieros Internacionales			0	0
Deuda Bilateral:			0	0
Títulos y Valores:			0	0
Arrendamientos Financieros:			0	0
Subtotal a Corto Plazo			0	0
Largo Plazo:				
Instituciones de Crédito			0	0
Títulos y Valores:			0	0
Arrendamientos Financieros			0	0
Deuda Externa				
Organismos Financieros Internacionales			0	0
Deuda Bilateral:			0	0
Títulos y Valores:			0	0
Arrendamientos Financieros:			0	0
Subtotal a Largo Plazo			0	0
Otros Pasivos:				
Otros Pasivos:			218,197,979	261,736,173
Total Deuda y Otros Pasivos			218,197,979	261,736,173

Bajo protesta de decir verdad declaramos que los Estados Financieros y sus Notas son razonablemente correctos y responsabilidad del emisor.

Mtro. Aram Mario González Ramírez
Director General

Lic. Jorge Fernando Gutiérrez Leal
Encargado de Dirección Administrativa

Informe de Avance de Gestión Financiera del Tercer Trimestre del 2023						
Estado de Variación en la Hacienda Pública						
Del 1 de Enero al 30 de Septiembre de 2023						
(Pesos)						
Colegio de Estudios Científicos y Tecnológicos del Estado de Nuevo León						
Concepto	Hacienda Pública / Patrimonio Contribuido	Hacienda Pública/ Patrimonio Generado de Ejercicios Anteriores	Hacienda Pública/ Patrimonio Generado del Ejercicio	Ajustes por Cambios de Valor	Total	
Hacienda/Pública Patrimonio Contribuido Neto 2022	317,209,110	(116,545,382)	22,587,601	0	223,251,329	
Aportaciones	0	0	0	0	0	
Donaciones de Capital	0	0	0	0	0	
Actualización de la Hacienda Pública/ Patrimonio	326,016,381	0	0	0	0	
Hacienda/Pública Patrimonio Generado Neto 2022	0	17,623,939	(55,636,234)	0	(38,012,295)	
Resultados del Ejercicio (Ahorro/Desahorro)	0	0	(33,048,633)	0	(33,048,633)	
Resultados de Ejercicios Anteriores	0	17,623,939	(22,587,601)	0	(4,963,662)	
Revalúos	0	0	0	0	0	
Reservas	0	0	0	0	0	
Rectificaciones de Ejercicios Anteriores	0	0	0	0	0	
Exceso o Insuficiencia en la Actualización de la Hacienda Pública / Patrimonio Neto de 2022	643,225,491	(98,921,443)	(33,048,633)	0	511,255,415	
Resultado de Posición Monetaria						
Resultado por Tenencia de Activos no Monetarios						

Informe de Avance de Gestión Financiera Tercer Trimestre 2023



Hacienda Pública / Patrimonio Neto Final 2022							
Cambios en la Hacienda Pública / Patrimonio Contribuido Neto de 2023							
Aportaciones	0	0	0	0	0	0	0
Donaciones de Capital	0	0	0	0	0	0	0
Actualización de la Hacienda Pública/Patrimonio	0	0	0	0	0	0	0
Variaciones de la Hacienda Pública / Patrimonio Generado Neto de 2023	0	(45,730,568)	883,739	0	(44,846,829)	0	(44,846,829)
Resultados del Ejercicio (Ahorro/Desahorro)	0	0	(32,164,895)	0	(32,164,895)	0	(32,164,895)
Resultados de Ejercicios Anteriores	0	(45,730,568)	33,048,633	0	(12,681,934)	0	(12,681,934)
Revalúos	0	0	0	0	0	0	0
Reservas	0	0	0	0	0	0	0
Rectificaciones de Resultados de Ejercicios Anteriores							
Cambios en el Exceso e Insuficiencia en la Actualización de la Hacienda Pública / Patrimonio Neto de 2023							
Resultado de Posición Monetaria							
Resultado por Tenencia de Activos no Monetarios							
Hacienda Pública / Patrimonio Neto Final al 30 de Septiembre de 2023	643,225,491	(144,652,010)	(32,164,895)	0	466,408,586	0	466,408,586

Bajo protesta de decir verdad declaramos que los Estados Financieros y sus Notas son razonablemente correctos y responsabilidad del emisor.


Mtro. Aram Mario González Ramírez
 Director General


Lic. Jorge Fernando Gutiérrez Leal
 Encargado de Dirección Administrativa

Informe de Avance de Gestión Financiera Tercer Trimestre 2023



Informe de Avance de Gestión Financiera del Tercer Trimestre del 2023

Estado de Flujos de Efectivo

Del 1 de Enero al 30 de Septiembre de 2023

(Pesos)

Colegio de Estudios Científicos y Tecnológicos del Estado de Nuevo León

Concepto	Tercer Trim. 2023	Tercer Trim. 2022	Concepto	Tercer Trim. 2023	Tercer Trim. 2022
Flujo de Efectivo de las Actividades de la Operación			Flujo de Efectivo de las Actividades de Inversión		
Origen			Origen		
Impuestos	396,056,067	363,107,968	Bienes inmuebles, Infraestructura y Construcciones en Proceso	0	0
Cuotas y Aportaciones de Seguridad Social	0	0	Bienes Muebles	0	0
Contribuciones de Mejoras	0	0	Otros Orígenes de Inversión	0	0
Derechos	0	0			
Productos de Tipo Corriente	1,081,099	121,230	Aplicación		
Aprovechamientos de Tipo Corriente	50,065	0	Bienes Inmuebles, Infraestructura y Construcción en Proceso	1,160,714	1,264,400
Ingresos por Ventas de Bienes y Prestación de Servicios	62,850,330	37,985,812	Bienes Muebles	382,934	0
Participaciones, Aportaciones, Convenios, Incentivos Derivados de la Colaboración Fiscal y Fondos Distintos de Aportaciones.	121,585,455	114,081,630			
Transferencias, Asignaciones, Subsidios, Subvenciones, Pensiones y Jubilaciones	121,595,455	114,081,630	Otras Aplicaciones de Inversión	777,780	1,264,400
Otros Orígenes de Operación	87,902,654	96,837,864	Flujo Neto de Efectivo por Actividades de Inversión		
	367,974,767	366,716,729		(1,160,714)	(1,264,400)
Aplicaciones			Flujo de Efectivo por las Actividades de Financiamiento		
Servicios Personales	208,092,561	188,566,559	Origen		
Materiales y Suministros	7,856,780	5,886,241	Endeudamiento Neto	0	0
Servicios Generales	46,072,959	21,284,031	Interno	0	0
Transferencias Internas y Asignaciones al Sector Público	0	0	Externo	0	0
Transferencias al resto del Sector Público	0	0	Otros Orígenes de Financiamiento	0	0
Subsidios y Subvenciones	0	0			
Ayudas Sociales	0	0	Aplicación		
Pensiones y Jubilaciones	0	0	Servicio de la Deuda	12,681,934	13,120,706
Transferencias a Fideicomisos, Mandatos y Contratos Análogos	0	0	Interno	0	0
Transferencias a la Seguridad Social	0	0	Externo	0	0
Donativos	0	0	Otras Aplicaciones de Financiamiento	12,681,934	13,120,706
Participaciones	0	0			
Aportaciones	0	0	Flujos Netos de Efectivo por Actividades de Financiamiento		
Convenios	0	0	Incremento/Disminución Neta en el Efectivo y Equivalente al Efectivo	23,240,662	(7,993,869)
Otras Aplicaciones de Operación	95,949,457	141,179,898	Efectivo y Equivalentes al Efectivo al Inicio del Ejercicio (1)	42,984,671	74,434,905
	37,033,301	6,391,237	Efectivo y Equivalentes al Efectivo al Final del Ejercicio (1)	66,225,323	66,441,036


(1) El saldo de estas cuentas se tomará de la nota 1 de este mismo estado

Mtro. Aram Mario González Ramírez
Director General

Lic. Jorge Fernando Gutiérrez Leal
Encargado de Dirección Administrativa

Informe de Pasivos Contingentes

Se tiene registrado contablemente provisiones de Prima de Antigüedad \$27,751,814.00 e Indemnizaciones \$24,732,885 para cumplir con la NIF D-3 Beneficios a los empleados y en cumplimiento a lo dispuesto por los artículos 46, fracción I, inciso d y 52 de la Ley General de Contabilidad Gubernamental.


Mtro. Aram Mario González Ramírez
Director General


Lic. Jorge Fernando Gutiérrez Leal
Encargado de Dirección Administrativa

INFORMACIÓN PRESUPUESTARIA.

Informe de Avance de Gestión Financiera Tercer Trimestre 2023



Informe de Avance de Gestión Financiera del Tercer Trimestre del 2023 Estado Analítico de Ingresos Del 1 de Enero al 30 de Septiembre de 2023 Colegio de Estudios Científicos y Tecnológicos del Estado de Nuevo León

Rubro de Ingresos	Ingresos					
	Estimado	Ampliaciones Y Reducciones	Modificado	Devengado	Recaudado	Diferencia
	1	2	3=1+2	4	5	(6=5-1)
Impuestos	0	0	0	0	0	0
Cuotas y Aportaciones de Seguridad Social	0	0	0	0	0	0
Contribuciones de Mejoras	0	0	0	0	0	0
Derechos	0	0	0	0	0	0
Productos	0	0	0	0	0	0
Aprovechamientos	0	0	0	0	0	0
Ingresos por Ventas de Bienes, Prestación de Servicios y Otros Ingresos:	33,300,000	24,500,000	57,800,000	63,981,494	63,961,494	30,681,494
Participaciones, Aportaciones, Convenios, Incentivos Derivados de la Colaboración Fiscal y Fondos Distintos de Aportaciones:	161,044,461	3,214,535	164,258,996	121,585,455	121,585,455	(39,459,006)
Transferencias, Asignaciones, Subsidios, Subvenciones, Pensiones y Jubilaciones:	161,044,461	3,214,535	164,258,996	121,585,455	121,585,455	(39,459,006)
Ingresos Derivados de Financiamientos	0	0	0	0	0	0
Total	355,388,922	30,929,070	386,317,992	307,152,404	307,152,404	(48,236,518)
Ingresos						

Informe de Avance de Gestión Financiera Tercer Trimestre 2023



Estado Analítico de Ingresos por Fuente de Financiamiento	Estimado	Ampliaciones y Reducciones	Modificado	Devengado	Recaudado	Diferencia
	1	2	3=1+2	4	5	(6=5-1)
Ingresos del Poder Ejecutivo Federal o Estatal y de Municipios	0	0	0	0	0	0
Impuestos	0	0	0	0	0	0
Cuotas y Aportaciones de Seguridad Social	0	0	0	0	0	0
Contribuciones de Mejoras	0	0	0	0	0	0
Derechos	0	0	0	0	0	0
Productos 1	0	0	0	0	0	0
Aprovechamientos 2	0	0	0	0	0	0
Participaciones, Aportaciones, Convenios, Incentivos derivados de la Colaboración Fiscal y Fondos Distintos de Aportaciones	161,044,461	3,214,535	164,258,996	121,585,455	121,585,455	(39,459,006)
Transferencias, Asignaciones, Subsidios, Subvenciones, Pensiones y Jubilaciones.	0	0	0	0	0	0
Ingresos de los Entes Públicos de los Poderes Legislativo y Judicial, de los Órganos Autónomos y del Sector Paraestatal o Premunicipal, así como de las Empresas Productivas del Estado.	0	0	0	0	0	0
Cuotas y Aportaciones de Seguridad Social	0	0	0	0	0	0
Productos 1	0	0	0	0	0	0
Ingresos por Ventas de Bienes, Prestación de Servicios y Otros Ingresos 3	33,300,000	24,500,000	57,800,000	63,981,494	63,981,494	30,681,494
Transferencias, Asignaciones, Subsidios, Subvenciones, Pensiones y Jubilaciones.	161,044,461	3,214,535	164,258,996	121,585,455	121,585,455	(39,459,006)
Ingresos Derivados de Financiamientos	0	0	0	0	0	0
Ingresos Derivados de Financiamientos	0	0	0	0	0	0
Total	355,388,922	30,929,070	386,317,992	307,152,404	307,152,404	(48,236,518)

Informe de Avance de Gestión Financiera Tercer Trimestre 2023



Informe de Avance de Gestión Financiera del Tercer Trimestre del 2023 Colegio de Estudios Científicos y Tecnológicos del Estado de Nuevo León Estado Analítico del Ejercicio del Presupuesto de Egresos Clasificación Administrativa Del 1 de Enero al 30 de Septiembre de 2023

Concepto	Egresos					
	Aprobado (d)	Ampliaciones/ (Reducciones)	Modificado	Devengado	Pagado	Subejercicio (e)
I. Gasto No Etiquetado (I=A+B+C+D+E+F+G+H)	365388921.9	20929070.1	386317992	263183014.2	263183014.2	123134977.8
Colegio de Estudios Científicos y Tecnológicos del Estado de Nuevo León	365,388,922	20,929,070	386,317,992	263,183,014	263,183,014	123,134,978
Dependencia o Unidad Administrativa 2	-	-	-	-	-	-
Dependencia o Unidad Administrativa 3	-	-	-	-	-	-
Dependencia o Unidad Administrativa 4	-	-	-	-	-	-
Dependencia o Unidad Administrativa 5	-	-	-	-	-	-
Dependencia o Unidad Administrativa 6	-	-	-	-	-	-
Dependencia o Unidad Administrativa 7	-	-	-	-	-	-
Dependencia o Unidad Administrativa XXXX	-	-	-	-	-	-
II. Gasto Etiquetado (II=A+B+C+D+E+F+G+H)	0	0	0	0	0	0
Dependencia o Unidad Administrativa 1	-	-	-	-	-	-
Dependencia o Unidad Administrativa 2	-	-	-	-	-	-
Dependencia o Unidad Administrativa 3	-	-	-	-	-	-
Dependencia o Unidad Administrativa 4	-	-	-	-	-	-
Dependencia o Unidad Administrativa 5	-	-	-	-	-	-
Dependencia o Unidad Administrativa 6	-	-	-	-	-	-
Dependencia o Unidad Administrativa 7	-	-	-	-	-	-
Dependencia o Unidad Administrativa XXXX	-	-	-	-	-	-
III Total de Egresos (III=I+II)	365,388,922	20,929,070	386,317,992	263,183,014	263,183,014	123,134,978

Informe de Avance de Gestión Financiera Tercer Trimestre 2023



Informe de Avance de Gestión Financiera del Tercer Trimestre del 2023

Colegio de Estudios Científicos y Tecnológicos del Estado de Nuevo León

Estado Analítico del Ejercicio del presupuesto de Egresos

Clasificación por objeto del Gasto (Capítulo y Concepto)

(pesos)

Del 1 de Enero al 30 de Septiembre de 2023

Concepto	Aprobado 1	Ampliaciones/ (Reducciones) 2	Egresos Modificado 3=(1+2)	Devengado 4	Pagado 5	Subejercicio 6=(3-4)
Servicios Personales	321,223,678	(4,175,249)	317,048,429	208,092,561	208,092,561	108,955,868
Remuneraciones al personal de Carácter Permanente	167,946,604	17,462,393	185,408,997	134,827,048	134,827,048	50,581,949
Remuneraciones al personal de Carácter Transitorio	-	-	-	-	-	-
Remuneraciones Adicionales y Especiales	43,132,573	(13,253,462)	29,879,111	6,218,707	6,218,707	23,660,404
Seguridad Social	35,347,879	2,546,497	37,894,375	36,077,224	36,077,224	1,817,151
Otras prestaciones Sociales y Económicas	71,629,197	(10,818,234)	60,810,963	28,633,327	28,633,327	32,177,636
Previsiones	-	-	-	-	-	-
Pago de Estímulos al Servidor Público	3,167,425	(112,442)	3,054,983	2,336,255	2,336,255	718,728
Materiales y Suministros	5,566,311	7,890,374	13,456,685	7,856,780	7,856,780	5,599,905
Materiales de Administración, Emisión de Documentos y Artículos Oficiales	2,585,782	6,112,381	8,698,164	6,213,791	6,213,791	2,484,373
Alimentos y Utensilios	307,650	341,583	649,234	308,340	308,340	340,894
Materias Primas y materiales de Producción y Comercialización	-	-	-	-	-	-
Materiales y Artículos de Construcción y de Reparación	664,792	244,534	909,325	799,194	799,194	110,132
Productos Químicos, Farmacéuticos y de Laboratorio	9,175	-	9,175	-	-	9,175
Combustibles, Lubricantes y Aditivos	478,907	29,574	508,482	433,992	433,992	74,490
Vestuario, Blancos, Prendas de Producción y Artículos Deportivos	301,534	1,170,388	1,471,922	86,387	86,387	1,385,534
Materiales y Suministros para Seguridad	-	-	-	-	-	-
Herramientas, Refacciones y Accesorios Menores	1,218,471	(8,087)	1,210,384	15,076	15,076	1,195,308
Servicios Generales	38,598,933	15,995,333	54,594,266	46,072,959	46,072,959	8,521,307
Servicios Básicos	2,079,781	2,198,876	4,278,657	3,606,206	3,606,206	672,451

Informe de Avance de Gestión Financiera Tercer Trimestre 2023



Servicios de Arrendamiento	1,257,239	417,427	1,674,666	1,518,334	1,518,334	156,332
Servicios Profesionales, Científicos, Técnicos y Otros Servicios	11,144,774	904,112	12,048,886	9,412,855	9,412,855	2,636,031
Servicios Financieros, Bancarios y Comerciales	535,605	(479,648)	55,957	5,162	5,162	50,795
Servicios de Instalación, Reparación, Mantenimiento y Conservación	17,339,971	2,505,897	19,845,868	17,445,625	17,445,625	2,400,243
Servicios de Comunicación Social y Publicidad	2,859,893	(815,893)	2,044,000	1,044,000	1,044,000	1,000,000
Servicio de Traslado y Viáticos	841,702	(379,601)	462,101	318,008	318,008	144,094
Servicios Oficiales	903,226	11,171,667	12,074,893	10,882,318	10,882,318	1,192,575
Otros Servicios Generales	1,636,742	472,496	2,109,238	1,840,452	1,840,452	268,786
Total del Gasto Hoja 1	365,388,922	19,710,458	385,099,380	262,022,300	262,022,300	123,077,080

Informe de Avance de Gestión Financiera del Tercer Trimestre del 2023

Colegio de Estudios Científicos y Tecnológicos del Estado de Nuevo León

Estado Analítico del Ejercicio del presupuesto de Egresos

Clasificación por objeto del Gasto (capítulo y concepto)

(pesos)

Del 1 de Enero al 30 de Septiembre de 2023

Concepto	Egresos					
	Aprobado 1	Ampliaciones/ (Reducciones) 2	Egresos Modificado 3=(1+2)	Devengado 4	Pagado 5	Subejercicio 6=(3-4)
Transferencias, Asignaciones, Subsidios y Otras Ayudas	-	-	-	-	-	-
Transferencias Internas y Asignaciones al Sector Público	-	-	-	-	-	-
Transferencias al Resto del Sector Público	-	-	-	-	-	-
Subsidios y Subvenciones	-	-	-	-	-	-

Informe de Avance de Gestión Financiera Tercer Trimestre 2023

Ayudas Sociales	-	-	-	-	-	-	-	-	-
Pensiones y Jubilaciones	-	-	-	-	-	-	-	-	-
Transferencias a Fideicomisos, Mandatos y Análogos	-	-	-	-	-	-	-	-	-
Transferencias a la Seguridad Social	-	-	-	-	-	-	-	-	-
Donativos	-	-	-	-	-	-	-	-	-
Transferencias al Exterior	-	-	-	-	-	-	-	-	-
Bienes Muebles, Inmuebles e Intangibles	-	1,218,612	1,218,612	1,160,714	1,160,714	1,160,714	1,160,714	57,898	-
Mobiliario y Equipo de Administración	-	-	-	-	-	-	-	-	-
Mobiliario y Equipo Educativo y Recreativo	-	-	-	-	-	-	-	-	-
Equipo e Instrumental Médico y de Laboratorio	-	-	-	-	-	-	-	-	-
Vehículos y Equipo de Transporte	-	-	-	-	-	-	-	-	-
Equipo de Defensa y Seguridad	-	-	-	-	-	-	-	-	-
Maquinaria, Otros Equipos y Herramientas	-	437,932	437,932	382,934	382,934	382,934	382,934	54,998	-
Activos Biológicos	-	-	-	-	-	-	-	-	-
Bienes Inmuebles	-	-	-	-	-	-	-	-	-
Activos Intangibles	-	780,680	780,680	777,780	777,780	777,780	777,780	2,900	-
Inversión Pública	-	-	-	-	-	-	-	-	-
Obra Pública en Bienes de Dominio Público	-	-	-	-	-	-	-	-	-
Obra Pública en Bienes Propios	-	-	-	-	-	-	-	-	-
Proyectos Productivos y Acciones de Fomento	-	-	-	-	-	-	-	-	-
Total del Gasto Hoja 1+2	365,388,922	20,929,070	386,317,992	263,183,014	263,183,014	263,183,014	263,183,014	123,134,978	-

Informe de Avance de Gestión Financiera del Tercer Trimestre del 2023

Colegio de Estudios Científicos y Tecnológicos del Estado de Nuevo León

Estado Analítico del Ejercicio del presupuesto de Egresos

Informe de Avance de Gestión Financiera Tercer Trimestre 2023



Clasificación por objeto del Gasto (capítulo y Concepto)
(pesos)
Del 1 de Enero al 30 de Septiembre de 2023

Concepto	Egresos					
	Aprobado 1	Ampliaciones/ (Reducciones) 2	Egresos Modificado 3=(1+2)	Devengado 4	Pagado 5	Subejercicio 6=(3-4)
Inversiones Financieras y Otras Provisiones	-	-	-	-	-	-
Inversiones para el Fomento de Actividades Productivas	-	-	-	-	-	-
Acciones y Participaciones de Capital	-	-	-	-	-	-
Compra de Títulos y Valores	-	-	-	-	-	-
Concesión de Préstamos	-	-	-	-	-	-
Inversiones en Fideicomiso, Mandatos y Otros Análogos.	-	-	-	-	-	-
Otras Inversiones Financieras	-	-	-	-	-	-
Provisiones para Contingencias y otras Erogaciones Especiales	-	-	-	-	-	-
Participaciones y Aportaciones	-	-	-	-	-	-
Participaciones	-	-	-	-	-	-
Aportaciones	-	-	-	-	-	-
Convenios	-	-	-	-	-	-
Deuda Pública	-	-	-	-	-	-
Amortización de la Deuda Pública	-	-	-	-	-	-
Intereses de la Deuda Pública	-	-	-	-	-	-
Comisión de la Deuda Pública	-	-	-	-	-	-
Gastos de la deuda Pública	-	-	-	-	-	-
Costo por Coberturas	-	-	-	-	-	-
Apoyos Financieros	-	-	-	-	-	-
Adeudos de Ejercicios Fiscales Anteriores (Adefas)	-	-	-	-	-	-

Total del Gasto Hoja 1+2+3	365,388,922	20,929,070	386,317,992	263,183,014	263,183,014	123,134,978
----------------------------	-------------	------------	-------------	-------------	-------------	-------------

Informe de Avance de Gestión Financiera del Tercer Trimestre del 2023

Colegio de Estudios Científicos y Tecnológicos del Estado de Nuevo León

Estado Analítico del Ejercicio del Presupuesto de Egresos

Clasificación Económica (por Tipo de Gasto)

Del 1 de Enero al 30 de Septiembre de 2023

Concepto	Egresos					
	Aprobado 1	Ampliaciones/ (Reducciones) 2	Egresos Modificado 3=(1+2)	Devengado 4	Pagado 5	Subejercicio 6=(3-4)
Gasto Corriente	365,388,922	20,929,070	386,317,992	263,183,014	263,183,014	123,134,978
Gasto de Capital	-	-	0	-	-	-
Amortización de la Deuda y Disminución de Pasivos	-	-	0	-	-	-
Pensiones y Jubilaciones	-	-	0	-	-	-
Participaciones	-	-	0	-	-	-
Total del Gasto	365,388,922	20,929,070	386,317,992	263,183,014	263,183,014	123,134,978

Informe de Avance de Gestión Financiera Tercer Trimestre 2023



Informe de Avance de Gestión Financiera del Tercer Trimestre del 2023 Colegio de Estudios Científicos y Tecnológicos del Estado de Nuevo León Estado Analítico del Ejercicio del Presupuesto de Egresos Clasificación Funcional (Finalidad y Función) Del 1 de Enero al 30 de Septiembre de 2023

Concepto	Egresos					
	Aprobado 1	Ampliaciones/ Reducciones) 2	Egresos Modificado 3=(1+2)	Devengado 4	Pagado 5	Subejercicio 6=(3-4)
Gobierno						
Legislación						
Justicia						
Coordinación Política de Gobierno						
Relaciones Exteriores						
Asuntos Financieros y Hacendarios						
Seguridad Nacional						
Asuntos de Orden Público y Seguridad Interior						
Otros Servicios Generales	365,388,922	20,929,070	386,317,992	263,183,014	263,183,014	123,134,978
Desarrollo Social						
Protección Ambiental						
Vivienda y Servicios de la Comunidad						
Salud						
Recreación Cultura y otras Manifestaciones Sociales						
Educación	365,388,922	20,929,070	386,317,992	263,183,014	263,183,014	123,134,978
Protección Social						
Otros Asuntos Sociales						
Desarrollo Económico						



Informe de Avance de Gestión Financiera Tercer Trimestre 2023



Asuntos Económicos, Comerciales y Laborales en General							
Agropecuaria, Silvicultura, Pesca y Caza							
Combustibles y Energía							
Minería, Manufacturas y Construcción							
Transporte							
Comunicaciones							
Turismo							
Ciencia, Tecnología e Innovación							
Otras Industrias y otros Asuntos Económicos							
Otras no Clasificadas en Funciones Anteriores							
Transacciones de la Deuda Pública/Costo Financiero de la Deuda							
Transferencias y Aportaciones entre Diferentes Niveles y Ordenes de Gobierno							
Saneamiento del Sistema Financiero							
Adeudos de Ejercicios Fiscales Anteriores							
Total del Gasto	365,386,922	20,929,070	386,317,992	263,183,014	263,183,014	123,134,978	

Informe de Avance de Gestión Financiera Tercer Trimestre 2023



Informe de Avance de Gestión Financiera del Tercer Trimestre del 2023 Colegio de Estudios Científicos y Tecnológicos del Estado de Nuevo León Endeudamiento Neto Del 1 de Enero al 30 de Septiembre de 2023

Identificación del Crédito o Instrumento	Colocación		Amortización	Endeudamiento neto
	A	B		
Créditos Bancarios				
Total de Créditos Bancarios	0	0		0
Otros Instrumentos de Deuda				
Total de otros Instrumentos de Deuda	0	0		0
TOTAL	0	0		0

Informe de Avance de Gestión Financiera Tercer Trimestre 2023



Informe de Avance de Gestión Financiera del Tercer Trimestre del 2023 Colegio de Estudios Científicos y Tecnológicos del Estado de Nuevo León Indicadores de Postura Fiscal Del 1 de Enero al 30 de Septiembre de 2023

Concepto	Estimado	Devengado	Pagado 3
I. Ingresos Presupuestarios (1=1+2)	386,317,992	307,152,404	307,152,404
1. Ingresos del Gobierno Entidad Federativa 1			
2. Ingresos Sector Paraestatal 1	386,317,992	307,152,404	307,152,404
II. Egresos Presupuestarios (II=3+4)	386,317,992	263,183,014	263,183,014
3. Egresos del Gobierno de la Entidad Federativa 2			
4. Egresos del Sector Paraestatal 1	386,317,992	263,183,014	263,183,014
III. Balance presupuestario (Superavit o Déficit) (III=I-II)	-	43,969,390	43,969,390
Concepto	Estimado	Devengado	Pagado 3
III. Balance presupuestario (Superavit o Déficit)	-	43,969,390	43,969,390
IV. Intereses, Comisiones y Gastos de Deuda			
V. Balance Primario (Superavit o Déficit) (V=III-IV)	-	43,969,390	43,969,390
Concepto	Estimado	Devengado	Pagado 3
A. Financiamiento	-	-	-
B. Amortización de la Deuda	-	-	-
C. Endeudamiento ó desendeudamiento (C=A-B)	-	-	-

1. Los Ingresos que se presenten son los ingresos presupuestarios totales sin incluir ingresos por financiamiento. Los Ingresos del Gobierno de la Entidad Federativa corresponden a los del Poder Ejecutivo, Legislativo Judicial y Autónomos.
2. Los egresos que se presenten son los egresos presupuestarios totales sin incluir los egresos por amortización. Los egresos del Gobierno de la Entidad Federativa corresponden a los del Poder Ejecutivo, Legislativo, Judicial y órganos Autónomos.
3. Para Ingresos se reportan los ingresos recaudados; para egresos se reportan los egresos pagados.



Informe de Avance de Gestión Financiera Tercer Trimestre 2023



Informe de Avance de Gestión Financiera del Tercer Trimestre del 2023
 Gastos por Catálogo Programático
 Del 1 de Enero al 30 de Septiembre de 2023
 Colegio de Estudios Científicos y Tecnológicos del Estado de Nuevo León

Clasificación	Ejercicios					Concepto
	2023	2022	2021	2020	2019	
0	0	0	0	0	0	0
010	0	0	0	0	0	0
010.01	0	0	0	0	0	0
010.01.01	0	0	0	0	0	0
010.01.01.01	0	0	0	0	0	0
010.01.01.01.01	0	0	0	0	0	0
010.01.01.01.01.01	0	0	0	0	0	0
010.01.01.01.01.01.01	0	0	0	0	0	0
010.01.01.01.01.01.01.01	0	0	0	0	0	0
010.01.01.01.01.01.01.01.01	0	0	0	0	0	0
010.01.01.01.01.01.01.01.01.01	0	0	0	0	0	0

INFORMACIÓN PROGRAMÁTICA.

El presente informe muestra el avance de los gastos por catálogo programático del tercer trimestre del 2023. Los datos se expresan en millones de pesos (M\$) y se detallan por concepto y subconcepto. El total de gastos reportados es de \$0.00 millones.

Informe de Avance de Gestión Financiera Tercer Trimestre 2023



Informe de Avance de Gestión Financiera del Tercer Trimestre del 2023 Gastos por Categoría Programática Del 1 de Enero al 30 de Septiembre de 2023 Colegio de Estudios Científicos y Tecnológicos del Estado de Nuevo León

Concepto	Egresos					
	Aprobado	Ampliaciones/ (Reducciones)	Egresos Modificado 3 = (1+2)	Devengado	Pagado	Subejercicio 6 = (3 - 4)
1	0	0	0	0	0	0
Programas	-	-	-	-	-	-
Subsidios: Sector Social y Privado o Entidades Federativas y Municipios	-	-	-	-	-	-
Sujetos o Reglas de Operación	-	-	-	-	-	-
Otros Subsidios	-	-	-	-	-	-
Desempeño de las Funciones	365,388,922	20,929,070	386,317,992	263,183,014	263,183,014	123,134,978
Prestación de Servicios Públicos	365,388,922	20,929,070	386,317,992	263,183,014	263,183,014	123,134,978
Provisión de Bienes Públicos	-	-	-	-	-	-
Planeación, seguimiento y evaluación políticas públicas	-	-	-	-	-	-
Promoción y fomento	-	-	-	-	-	-
Regulación y supervisión	-	-	-	-	-	-
Funciones de las Fuerzas Armadas (Únicamente Gobierno Federal)	-	-	-	-	-	-
Específicos	-	-	-	-	-	-

Informe de Avance de Gestión Financiera Tercer Trimestre 2023

Proyectos de Inversión	-	-	-	-	-	-	-	-	-
Administrativos y de Apoyo	0	0	0	0	0	0	0	0	0
Apoyo al proceso presupuestario y para mejorar la eficiencia Institucional	-	-	-	-	-	-	-	-	-
Apoyo a la función pública y al mejoramiento de la gestión	-	-	-	-	-	-	-	-	-
Operaciones ajenas	-	-	-	-	-	-	-	-	-
Compromisos	0	0	0	0	0	0	0	0	0
Obligaciones de cumplimiento de resolución Jurisdiccional	-	-	-	-	-	-	-	-	-
Desastres Naturales	-	-	-	-	-	-	-	-	-
Obligaciones	0	0	0	0	0	0	0	0	0
Pensiones y jubilaciones	-	-	-	-	-	-	-	-	-
Aportaciones a la seguridad social	-	-	-	-	-	-	-	-	-
Aportaciones a fondos de estabilización	-	-	-	-	-	-	-	-	-
Aportaciones a fondos de inversión y restructura de pensiones	-	-	-	-	-	-	-	-	-
Programas de Gasto Federalizado (Gobierno Federal)	-	-	-	-	-	-	-	-	-
Gasto Federalizado	-	-	-	-	-	-	-	-	-
Participaciones a entidades federativas y municipios	-	-	-	-	-	-	-	-	-
Costo financiero, deuda o apoyo de deudores y ahorradores de la banca	-	-	-	-	-	-	-	-	-
Adeudos de ejercicios fiscales anteriores	-	-	-	-	-	-	-	-	-
Total del Gasto	365,388,922	20,929,070	386,317,992	263,183,014	263,183,014	263,183,014	123,134,978	123,134,978	123,134,978

Informe de Avance de Gestión Financiera Tercer Trimestre 2023



GOBIERNO DEL ESTADO DE NUEVO LEÓN
SECRETARÍA DE ECONOMÍA DEL ESTADO
REPORTE DE AVANCE FINCO - FINANCIERO 2023

ACTIVACIÓN: Cumplimiento de objetivos de gestión de la Secretaría de Economía del Estado de Nuevo León.
OBJETIVO: Contribuir al desarrollo económico del Estado de Nuevo León.
INDICADOR: Índice de actividad económica del Estado de Nuevo León.
UNIDAD DE MEDIDA: Índice.
FECHA DE ACTUALIZACIÓN: 30 de septiembre de 2023.
ELABORADO POR: Dirección de Planeación y Evaluación de Políticas Económicas.
REVISADO POR: Dirección de Planeación y Evaluación de Políticas Económicas.

MATRIZ DE INDICADORES PARA RESULTADOS 2023

COMPONENTES	INDICADOR	INDICADOR	INDICADOR	INDICADOR	INDICADOR	INDICADOR	INDICADOR	AVANCE FÍSICO					MEDIO DE VERIFICACIÓN Y FUENTE DE INFORMACIÓN	SUSCEPTIBLE				
								2023	2024	2025	2026	2027						
C1. METAS DE DIRECTOS EMPLEADOS	Porcentaje de alumnos que se han matriculado en el primer semestre de la educación superior.	Porcentaje de alumnos que se han matriculado en el primer semestre de la educación superior.	Porcentaje de alumnos que se han matriculado en el primer semestre de la educación superior.	Porcentaje de alumnos que se han matriculado en el primer semestre de la educación superior.	Porcentaje de alumnos que se han matriculado en el primer semestre de la educación superior.	Porcentaje de alumnos que se han matriculado en el primer semestre de la educación superior.	Porcentaje de alumnos que se han matriculado en el primer semestre de la educación superior.	100.00	100.00	100.00	100.00	100.00	100.00	100.00	100.00	100.00	100.00	100.00
C2. METAS DE DIRECTOS EMPLEADOS	Porcentaje de alumnos que se han matriculado en el primer semestre de la educación superior.	Porcentaje de alumnos que se han matriculado en el primer semestre de la educación superior.	Porcentaje de alumnos que se han matriculado en el primer semestre de la educación superior.	Porcentaje de alumnos que se han matriculado en el primer semestre de la educación superior.	Porcentaje de alumnos que se han matriculado en el primer semestre de la educación superior.	Porcentaje de alumnos que se han matriculado en el primer semestre de la educación superior.	Porcentaje de alumnos que se han matriculado en el primer semestre de la educación superior.	100.00	100.00	100.00	100.00	100.00	100.00	100.00	100.00	100.00	100.00	100.00
C3. METAS DE DIRECTOS EMPLEADOS	Porcentaje de alumnos que se han matriculado en el primer semestre de la educación superior.	Porcentaje de alumnos que se han matriculado en el primer semestre de la educación superior.	Porcentaje de alumnos que se han matriculado en el primer semestre de la educación superior.	Porcentaje de alumnos que se han matriculado en el primer semestre de la educación superior.	Porcentaje de alumnos que se han matriculado en el primer semestre de la educación superior.	Porcentaje de alumnos que se han matriculado en el primer semestre de la educación superior.	Porcentaje de alumnos que se han matriculado en el primer semestre de la educación superior.	100.00	100.00	100.00	100.00	100.00	100.00	100.00	100.00	100.00	100.00	100.00
C4. METAS DE DIRECTOS EMPLEADOS	Porcentaje de alumnos que se han matriculado en el primer semestre de la educación superior.	Porcentaje de alumnos que se han matriculado en el primer semestre de la educación superior.	Porcentaje de alumnos que se han matriculado en el primer semestre de la educación superior.	Porcentaje de alumnos que se han matriculado en el primer semestre de la educación superior.	Porcentaje de alumnos que se han matriculado en el primer semestre de la educación superior.	Porcentaje de alumnos que se han matriculado en el primer semestre de la educación superior.	Porcentaje de alumnos que se han matriculado en el primer semestre de la educación superior.	100.00	100.00	100.00	100.00	100.00	100.00	100.00	100.00	100.00	100.00	100.00
C5. METAS DE DIRECTOS EMPLEADOS	Porcentaje de alumnos que se han matriculado en el primer semestre de la educación superior.	Porcentaje de alumnos que se han matriculado en el primer semestre de la educación superior.	Porcentaje de alumnos que se han matriculado en el primer semestre de la educación superior.	Porcentaje de alumnos que se han matriculado en el primer semestre de la educación superior.	Porcentaje de alumnos que se han matriculado en el primer semestre de la educación superior.	Porcentaje de alumnos que se han matriculado en el primer semestre de la educación superior.	Porcentaje de alumnos que se han matriculado en el primer semestre de la educación superior.	100.00	100.00	100.00	100.00	100.00	100.00	100.00	100.00	100.00	100.00	100.00
C6. METAS DE DIRECTOS EMPLEADOS	Porcentaje de alumnos que se han matriculado en el primer semestre de la educación superior.	Porcentaje de alumnos que se han matriculado en el primer semestre de la educación superior.	Porcentaje de alumnos que se han matriculado en el primer semestre de la educación superior.	Porcentaje de alumnos que se han matriculado en el primer semestre de la educación superior.	Porcentaje de alumnos que se han matriculado en el primer semestre de la educación superior.	Porcentaje de alumnos que se han matriculado en el primer semestre de la educación superior.	Porcentaje de alumnos que se han matriculado en el primer semestre de la educación superior.	100.00	100.00	100.00	100.00	100.00	100.00	100.00	100.00	100.00	100.00	100.00

Informe de Avance de Gestión Financiera Tercer Trimestre 2023

ACTIVIDADES (Proceso)	ALC1. REALIZACIÓN DEL REGISTRO DE INSCRIPCIÓN Y REINSCRIPCIÓN DE ALUMNOS	ALC2. ASIGNACIÓN DE CARGA ACADÉMICA AL DOCENTE	ALC3. ASIGNACIÓN DE GRUPO POR GRADO ACADÉMICO Y CARRERA	ALC4. REALIZACIÓN DE REUNIÓN FORMAL DE ACADÉMICOS PARA REVISIÓN DE ELABORACIÓN DE LIBROS	ALC5. REALIZACIÓN DE SEGUIMIENTO DE AUTORES PARA LA REVISIÓN DE ACADÉMICOS ESTABLES	ALC6. RECOPIACIÓN DE MATERIAL DIDÁCTICO ELABORADO (MANUALES Y BANCOS DE REACTIVOS)	ALC7. RECEPCIÓN DE FORMATO DE LIBROS, MANUALES Y EXÁMENES	ALC8. IMPRESIÓN DE LIBROS	ALC9. IMPLEMENTACIÓN DE PROGRAMAS DE TUTORÍAS	ALC10. ASIGNACIÓN DE DOCENTES PARA CUBRIR EL PROGRAMA DE TUTORÍAS
	TRIMESTRAL	TRIMESTRAL	TRIMESTRAL	TRIMESTRAL	TRIMESTRAL	TRIMESTRAL	TRIMESTRAL	TRIMESTRAL	TRIMESTRAL	TRIMESTRAL
C1. SERVICIO DE EDUCACIÓN MEDIA SUPERIOR OTORGADO	(CANTIDAD DE ALUMNOS INSCRITOS Y REINSCRITOS EN CANTIDAD DE ALUMNOS PROGRAMADOS) *100	100.00	100.00	100.00	100.00	100.00	100.00	100.00	100.00	100.00
	(DOCENTES CON CARGA ACADÉMICA ASIGNADA) / TOTAL DE DOCENTES DEL CECYTENL *100	100.00	100.00	100.00	100.00	100.00	100.00	100.00	100.00	100.00
	(CANTIDAD DE GRUPOS ASIGNADOS / CANTIDAD DE GRUPOS PROGRAMADOS) *100	100.00	100.00	100.00	100.00	100.00	100.00	100.00	100.00	100.00
	(TOTAL DE MATERIAL ELABORADO (LIBROS) / TOTAL DE MATERIAL REQUERIDO A ELABORAR (LIBROS) *100	100.00	100.00	100.00	100.00	100.00	100.00	100.00	100.00	100.00
	(TOTAL DE ACUERDOS CUMPLIDOS / TOTAL DE ACUERDOS TOMADOS) *100	100.00	100.00	100.00	100.00	100.00	100.00	100.00	100.00	100.00
	(TOTAL DE MATERIAL DIDÁCTICO (MANUALES Y EXÁMENES) ELABORADO / TOTAL DE MATERIAL DIDÁCTICO PROGRAMADO) *100	100.00	100.00	100.00	100.00	100.00	100.00	100.00	100.00	100.00
	(LIBROS, MANUALES Y EXÁMENES CON FORMATO RECIBIDOS / TOTAL DE LIBROS, MANUALES Y EXÁMENES CON FORMATO) *100	100.00	100.00	100.00	100.00	100.00	100.00	100.00	100.00	100.00
	(LIBROS IMPRESOS / LIBROS SOLICITADOS A IMPRESIÓN) *100	100.00	100.00	100.00	100.00	100.00	100.00	100.00	100.00	100.00
	(PIANTELES CON PROGRAMAS DE TUTORÍAS / PIANTELES DEL CECYTENL) *100	100.00	100.00	100.00	100.00	100.00	100.00	100.00	100.00	100.00
	(DOCENTES DEL CECYTENL CON PROGRAMA DE TUTORÍAS / DOCENTES DEL CECYTENL) *100	100.00	100.00	100.00	100.00	100.00	100.00	100.00	100.00	100.00
C2. MATERIAL DIDÁCTICO ENTREGADO	LISTA DE ALUMNOS (REDS), DE LOS PIANTELES VALIDADOS POR SERVICIOS DE LA DIRECCIÓN ACADÉMICA, CON DOCUMENTO OFICIAL DE ESTIMACIÓN DE MATRÍCULA POR PLANTEL	100.00	100.00	100.00	100.00	100.00	100.00	100.00	100.00	100.00
	FORMATOS DE DISTRIBUCIÓN DE LA CANTIDAD DE ALUMNOS ASIGNADA POR LA DIRECCIÓN ACADÉMICA	100.00	100.00	100.00	100.00	100.00	100.00	100.00	100.00	100.00
	OFICIO DE ASIGNACIÓN DE GRUPOS POR PLANTEL, OFICIO SOLICITUD DE GRUPOS POR PLANTEL	100.00	100.00	100.00	100.00	100.00	100.00	100.00	100.00	100.00
	BITÁCORNOS DEL DEPARTAMENTO DE PLANES Y PROGRAMAS (ACTAS) / DIRECCIÓN ACADÉMICA	100.00	100.00	100.00	100.00	100.00	100.00	100.00	100.00	100.00
	REPORTE DEL DEPARTAMENTO DE PLANES Y PROGRAMAS (ACTAS) / DIRECCIÓN ACADÉMICA	100.00	100.00	100.00	100.00	100.00	100.00	100.00	100.00	100.00
	REPORTE DEL DEPARTAMENTO DE PLANES Y PROGRAMAS (ACTAS) / DIRECCIÓN ACADÉMICA	100.00	100.00	100.00	100.00	100.00	100.00	100.00	100.00	100.00
	REPORTE DEL DEPARTAMENTO DE PLANES Y PROGRAMAS (ACTAS) / DIRECCIÓN ACADÉMICA	100.00	100.00	100.00	100.00	100.00	100.00	100.00	100.00	100.00
	REPORTE DEL DEPARTAMENTO DE PLANES Y PROGRAMAS (ACTAS) / DIRECCIÓN ACADÉMICA	100.00	100.00	100.00	100.00	100.00	100.00	100.00	100.00	100.00
	REPORTE DEL DEPARTAMENTO DE PLANES Y PROGRAMAS (ACTAS) / DIRECCIÓN ACADÉMICA	100.00	100.00	100.00	100.00	100.00	100.00	100.00	100.00	100.00
	REPORTE DEL DEPARTAMENTO DE PLANES Y PROGRAMAS (ACTAS) / DIRECCIÓN ACADÉMICA	100.00	100.00	100.00	100.00	100.00	100.00	100.00	100.00	100.00
C3. TUTORÍAS BINIDADAS	PIANTELES DEL DEPARTAMENTO DE PLANES Y PROGRAMAS (ACTAS) / DIRECCIÓN ACADÉMICA	100.00	100.00	100.00	100.00	100.00	100.00	100.00	100.00	100.00
	REGISTROS DEL DEPARTAMENTO DE PLANES Y PROGRAMAS (ACTA) / DIRECCIÓN ACADÉMICA	100.00	100.00	100.00	100.00	100.00	100.00	100.00	100.00	100.00
	BITÁCORNOS DEL DEPARTAMENTO DE PLANES Y PROGRAMAS (ACTAS) / DIRECCIÓN ACADÉMICA	100.00	100.00	100.00	100.00	100.00	100.00	100.00	100.00	100.00
	REPORTE DEL DEPARTAMENTO DE PLANES Y PROGRAMAS (ACTAS) / DIRECCIÓN ACADÉMICA	100.00	100.00	100.00	100.00	100.00	100.00	100.00	100.00	100.00
	REPORTE DEL DEPARTAMENTO DE PLANES Y PROGRAMAS (ACTAS) / DIRECCIÓN ACADÉMICA	100.00	100.00	100.00	100.00	100.00	100.00	100.00	100.00	100.00
	REPORTE DEL DEPARTAMENTO DE PLANES Y PROGRAMAS (ACTAS) / DIRECCIÓN ACADÉMICA	100.00	100.00	100.00	100.00	100.00	100.00	100.00	100.00	100.00
	REPORTE DEL DEPARTAMENTO DE PLANES Y PROGRAMAS (ACTAS) / DIRECCIÓN ACADÉMICA	100.00	100.00	100.00	100.00	100.00	100.00	100.00	100.00	100.00
	REPORTE DEL DEPARTAMENTO DE PLANES Y PROGRAMAS (ACTAS) / DIRECCIÓN ACADÉMICA	100.00	100.00	100.00	100.00	100.00	100.00	100.00	100.00	100.00
	REPORTE DEL DEPARTAMENTO DE PLANES Y PROGRAMAS (ACTAS) / DIRECCIÓN ACADÉMICA	100.00	100.00	100.00	100.00	100.00	100.00	100.00	100.00	100.00
	REPORTE DEL DEPARTAMENTO DE PLANES Y PROGRAMAS (ACTAS) / DIRECCIÓN ACADÉMICA	100.00	100.00	100.00	100.00	100.00	100.00	100.00	100.00	100.00

Informe de Avance de Gestión Financiera Tercer Trimestre 2023



C4. OBTENCIÓN VOCACIONAL BIRRODA															
ACTIVIDADES (Preveer)	AC4. DETERMINACIÓN DE ALUMNOS CON PROBLEMAS PSICOLÓGICOS Y PSICOSOCIALES EDUCATIVAS	PORCENTAJE DE ALUMNOS DETERMINADOS CON PROBLEMAS PSICOLÓGICOS	TOTAL DE ALUMNOS DETERMINADOS CON PROBLEMAS PSICOLÓGICOS / TOTAL DE ALUMNOS DEL CECYTEP 100	TRIMESTRAL	100.00	100.00					66.00	100.00	100.00	REGISTROS DEL DEPARTAMENTO DE PLANES (PROGRAMAS EMPRESAS) / DIRECCIÓN DE VINCULACIÓN	LOS ALUMNOS ASISTEN A LA OBTENCIÓN VOCACIONAL BIRRODA
											100.00	100.00	100.00		
ACTIVIDADES (Preveer)	AC4. REALIZACIÓN DE SEGUIMIENTO DE ALUMNOS EN PROBLEMAS MEDIANTE OBTENCIÓN EDUCATIVA	PORCENTAJE DE ALUMNOS CON CAMBIO FAVORABLE EN COMPORTEMIENTO	TOTAL DE ALUMNOS CON CAMBIO FAVORABLE / TOTAL DE ALUMNOS ATENDIDOS EN EL PROGRAMA DE TUTORÍAS 7100	TRIMESTRAL	100.00	100.00					100.00	100.00	100.00	REGISTROS DEL DEPARTAMENTO DE PLANES Y PROGRAMAS (EMPRESAS) / DIRECCIÓN DE VINCULACIÓN	LOS ALUMNOS ASISTEN A LA OBTENCIÓN VOCACIONAL BIRRODA
											100.00	100.00	100.00		
C5. EVENTOS ARTÍSTICO-CULTURALES, TECNOLÓGICOS Y CIVICOPROFESIONALES BIRRODADOS															
ACTIVIDADES (Preveer)	AC5. EMISIÓN DE CONVOCATORIAS ESTATALES	PORCENTAJE DE CONVOCATORIAS EMISAS	CONVOCATORIAS EMISAS / CONVOCATORIAS PROGRAMADAS AL AÑO 7100	TRIMESTRAL	100.00	100.00					100.00	100.00	100.00	CONVOCATORIAS DE LABORECCIÓN DE VINCULACIÓN	LAS CONVOCATORIAS SE EMISIÓN CUANTIFICADAS Y SE REGISTRAN EN ESTATALES
											100.00	100.00	100.00		
ACTIVIDADES (Preveer)	AC5. REGISTRO DE PLANTELES PARTICIPANTES	PORCENTAJE DE PLANTELES PARTICIPANTES	NÚMERO DE PLANTELES PARTICIPANTES / PLANTELES CONVOCADOS 7100	TRIMESTRAL	94.12	82.35					21.93	64.02	104.02	ESTADOS DE LA DIRECCIÓN DE VINCULACIÓN	LAS CONVOCATORIAS SE EMISIÓN CUANTIFICADAS Y SE REGISTRAN EN ESTATALES
											21.93	64.02	104.02		
C6. PRÁCTICAS PROFESIONALES EN EMPRESAS															
ACTIVIDADES (Preveer)	AC6. RECEPCIÓN DE SOLICITUDES DE ESTUDIANTES POR PARTE DE LAS EMPRESAS	PORCENTAJE DE ESTUDIANTES SOLICITADOS POR LAS EMPRESAS	NÚMERO DE ESTUDIANTES SOLICITADOS POR LAS EMPRESAS / TOTAL DE ALUMNOS DE LOS SEMESTRES CUARTO Y QUINTO DEL BACHILLERATO TECNOLÓGICO EN EL CECYTEP 100	TRIMESTRAL	80.00	35.81					25.00	61.00	98.00	REGISTROS DE ESTUDIANTES SOLICITADOS POR EMPRESAS / DIRECCIÓN DE VINCULACIÓN Y COMBINACIONES DE LOS PLANTELES	LOS ESTUDIANTES ESTÁN EN LA MEJOR DISPONIBILIDAD DE REALIZAR LAS PRÁCTICAS PROFESIONALES
											20.00	60.20	60.00		
ACTIVIDADES (Preveer)	AC6. EMISIÓN DE CONVOCATORIAS PARA LA REALIZACIÓN DE PRÁCTICAS PROFESIONALES	PORCENTAJE DE CONVOCATORIAS EMISAS	CONVOCATORIAS EMISAS / CONVOCATORIAS PROGRAMADAS AL AÑO 7100	TRIMESTRAL	100.00	100.00					100.00	100.00	100.00	CONVOCATORIAS DE LA DIRECCIÓN DE VINCULACIÓN	LOS ESTUDIANTES ESTÁN EN LA MEJOR DISPONIBILIDAD DE REALIZAR LAS PRÁCTICAS PROFESIONALES
											100.00	100.00	100.00		
ACTIVIDADES (Preveer)	AC6. RECEPCIÓN DE SOLICITUDES DE ESTUDIANTES DE 5º Y 6º SEMESTRE DEL CECYTEP, PARA LA REALIZACIÓN DE LAS PRÁCTICAS PROFESIONALES	PORCENTAJE EN ESTUDIANTES SOLICITADOS POR LAS EMPRESAS	NÚMERO DE ESTUDIANTES QUE SOLICITAN PRÁCTICAS PROFESIONALES / TOTAL DE ALUMNOS DE LOS SEMESTRES CUARTO Y QUINTO DEL BACHILLERATO TECNOLÓGICO EN EL CECYTEP 100	TRIMESTRAL	110.00	37.81					30.00	62.00	14.00	REGISTROS DE ESTUDIANTES SOLICITADOS POR EMPRESAS / DIRECCIÓN DE VINCULACIÓN Y COMBINACIONES DE LOS PLANTELES	LOS ESTUDIANTES ESTÁN EN LA MEJOR DISPONIBILIDAD DE REALIZAR LAS PRÁCTICAS PROFESIONALES
											20.00	40.00	64.00		
ACTIVIDADES (Preveer)	AC6. FIRMA DE CONTRATO DE COLABORACIÓN EMPRESA - CECYTEP	PORCENTAJE DE ESTUDIANTES CONTRATADOS	NÚMERO DE ESTUDIANTES CONTRATADOS / NÚMERO DE ESTUDIANTES SELECCIONADOS 7100	TRIMESTRAL	80.00	35.81					20.00	60.00	60.00	INFORME DE LA DIRECCIÓN DE VINCULACIÓN Y COORDINACIÓN DE LOS PLANTELES	LAS EMPRESAS Y LA CENTRAL REALIZAN LA CONTRATACIÓN LABORAL
											20.00	60.00	60.00		

03/SENV/COFINES
17/ Agosto emitido en la Ley de Egresos 2023

<p>Relación de Avance de Gestión Financiera del Tercer Trimestre del 2023</p> <p>Relación de Cuentas Muebles que Componen el Patrimonio al 30 de Septiembre de 2023</p> <p>(Págs. 1)</p>		<p>Participación del Bien Mueble</p>	<p>Valor en Libros</p>	<p>Incluyendo todos los activos</p> <p>Nota - Se anexa CO y Recordable</p>
<p>Colegio de Estudios Científicos y Tecnológicos del Estado de Nuevo León</p>				

<p>Relación de Avance de Gestión Financiera del Tercer Trimestre del 2023</p> <p>Relación de Cuentas Muebles que Componen el Patrimonio al 30 de Septiembre del 2023</p> <p>(Págs. 1)</p>		<p>Participación del Bien Mueble</p>	<p>Valor en Libros</p>	<p>Incluyendo todos los activos</p> <p>Nota - Se anexa CO y Recordable</p>
<p>ANEXOS.</p> <p>Colegio de Estudios Científicos y Tecnológicos del Estado de Nuevo León</p>				

Informe de Avance de Gestión Financiera Tercer Trimestre 2023



Informe de Avance de Gestión Financiera del Tercer Trimestre del 2023
Relación de Bienes Muebles que Componen el Patrimonio al 30 de Septiembre de 2023
(Pesos)
Colegio de Estudios Científicos y Tecnológicos del Estado de Nuevo León

Código	Descripción del Bien Mueble	Valor en Libros
Nota.- Se anexa CD y archivo PDF incluyendo todos los activos.		

Código	Descripción del Bien Inmueble	Valor en Libros
Informe de Avance de Gestión Financiera del Tercer Trimestre del 2023 Relación de Bienes Inmuebles que Componen el Patrimonio al 30 de Septiembre 2023 (Pesos) Colegio de Estudios Científicos y Tecnológicos del Estado de Nuevo León		
Nota.- Se anexa CD y archivo PDF incluyendo todos los activos.		

Informe de Avance de Gestión Financiera Tercer Trimestre 2023



Informe de Avance de Gestión Financiera del Tercer Trimestre del 2023			
Relación de cuentas bancarias productivas específicas al 30 de Septiembre de 2023			
Colegio de Estudios Científicos y Tecnológicos del Estado de Nuevo León			
Fondo, Programa o Convenio	Datos de la Cuenta Bancaria		
	Institución Bancaria	Número de Cuenta	Clave Interbancaria
BANORTE APORTACION ESTATAL 2023 CONCENTRADORA	BANORTE	1214023889	072 580012140238896
BANORTE APORTACION ESTATAL 2023 CAPITULO 1000	BANORTE	1214035136	072 580012140351362
BANORTE APORTACION ESTATAL 2023 CAPITULO 2000 Y 3000	BANORTE	1214035378	072 580012140353784
BANORTE RECURSO CON PARTICIPACION FEDERAL ESTATAL	BANORTE	1214031101	072 580012140311014
BANORTE APORTACION FEDERAL 2023 CONCENTRADORA	BANORTE	1214034746	072 580012140347460
BANORTE APORTACION FEDERAL 2023 CAPITULO 1000	BANORTE	1214035538	072 580012140355384
BANORTE APORTACION FEDERAL 2023 CAPITULO 2000 Y 3000	BANORTE	1214034988	072 580012140349882
BANORTE INGRESOS PROPIOS	BANORTE	0220942845	072 580002209428450
BANORTE NOMINA ESTATAL/FEDERAL	BANORTE	0051373758	072 580000513737583
BANORTE BECAS ESCOLARES INGRESOS PROPIOS	BANORTE	1171381927	072 580011713819274
HSBC APORTACION FEDERAL 2017 FEDERAL	HSBC	4059363515	021 580040593635153

Informe de Avance de Gestión Financiera Tercer Trimestre 2023



Formato 6 a)

Colegio de Estudios Científicos y Tecnológicos del Estado de Nuevo León
 Informe de Avance de Gestión Financiera del Tercer Trimestre del 2023
 Estado Analítico del Ejercicio del Presupuesto de Egresos
 Clasificación por objeto del Gasto (capítulo y concepto)

Del 1 de Enero al 30 de Septiembre de 2023

(pesos)

Concepto	Egresos					
	Aprobado (d)	Ampliaciones/ (Reducciones)	Egresos Modificado	Devengado	Pagado	Subejercicio (e)
I. Gasto No Etiquetado (= A+B+C+D+E+F+G+H+I)	366,388,922	20,929,070	386,317,992	263,183,014	263,183,014	123,134,978
A. Servicios Personales (A=a1+a2+a3+a4+a5+a6+a7)	321,223,678	4,175,249	317,048,429	208,092,561	208,092,561	108,955,868
a1) Remuneraciones al Personal de Carácter Permanente	167,946,604	17,462,393	185,408,997	134,827,048	134,827,048	50,581,949
a2) Remuneraciones al Personal de Carácter Transitorio	-	-	-	-	-	-
a3) Remuneraciones Adicionales y Especiales	43,132,573	(13,253,462)	29,879,111	6,218,707	6,218,707	23,660,404
a4) Seguridad Social	35,347,879	2,546,497	37,894,375	36,077,224	36,077,224	1,817,151
a5) Otras prestaciones Sociales y Económicas	71,629,197	(10,818,234)	60,810,963	28,633,327	28,633,327	32,177,636
a6) Previsiones	-	-	-	-	-	-
a7) Pago de Estímulos al Servidor Público	3,167,425	(112,442)	3,054,983	2,336,255	2,336,255	718,728
B. Materiales y Suministros (B=b1+b2+b3+b4+b5+b6+b7+b8+b9)	5,566,311	7,890,374	13,456,685	7,856,780	7,856,780	5,599,905

Informe de Avance de Gestión Financiera Tercer Trimestre 2023

b1) Materiales de Administración, Emisión de Documentos y Artículos Oficiales	2,585,782	6,112,381	8,698,164	6,213,791	6,213,791	2,484,373
b2) Alimentos y Utensilios	307,650	341,583	649,234	308,340	308,340	340,894
b3) Materias Primas y materiales de Producción y Comercialización	-	-	-	-	-	-
b4) Materiales y Artículos de Construcción y de Reparación	664,792	244,534	909,325	799,194	799,194	110,132
b5) Productos Químicos, Farmacéuticos y de Laboratorio	9,175	-	9,175	-	-	9,175
b6) Combustibles, Lubricantes y Aditivos	478,907	29,574	508,482	433,992	433,992	74,490
b7) Vestuario, Blancos, Prendas de Producción y Artículos Deportivos	301,534	1,170,388	1,471,922	86,387	86,387	1,385,534
b8) Materiales y Suministros para Seguridad	-	-	-	-	-	-
b9) Herramientas, Refacciones y Accesorios Menores	1,218,471	(8,087)	1,210,384	15,076	15,076	1,195,308
C. Servicios Generales (C=c1+c2+c3+c4+c5+c6+c7+c8+c9)	38,598,933	15,995,333	54,594,266	46,072,959	46,072,959	8,521,307
c1) Servicios Básicos	2,079,781	2,198,876	4,278,657	3,606,206	3,606,206	672,451
c2) Servicios de Arrendamiento	1,257,239	417,427	1,674,666	1,518,334	1,518,334	156,332
c3) Servicios Profesionales, Científicos, Técnicos y Otros Servicios	11,144,774	904,112	12,048,886	9,412,855	9,412,855	2,636,031
c4) Servicios Financieros, Bancarios y Comerciales	535,605	(479,648)	55,957	5,162	5,162	50,795
c5) Servicios de Instalación, Reparación, Mantenimiento y Conservación	17,339,971	2,505,897	19,845,868	17,445,625	17,445,625	2,400,243
c6) Servicios de Comunicación Social y Publicidad	2,859,893	(815,893)	2,044,000	1,044,000	1,044,000	1,000,000
c7) Servicio de Traslado y Viáticos	841,702	(379,601)	462,101	318,008	318,008	144,094
c8) Servicios Oficiales	903,226	11,171,667	12,074,893	10,882,318	10,882,318	1,192,575
c9) Otros Servicios Generales	1,636,742	472,496	2,109,238	1,840,452	1,840,452	268,786
D. Transferencias, Asignaciones, Subsidios y Otras Ayudas (D=d1+d2+d3+d4+d5+d6+d7+d8+d9)	0	0	0	0	0	0
d1) Transferencias Internas y Asignaciones al Sector Público	-	-	-	-	-	-
d2) Transferencias al Resto del Sector Público	-	-	-	-	-	-

Informe de Avance de Gestión Financiera Tercer Trimestre 2023



c(3) Subsidios y Subvenciones	-	-	-	-	-	-	-	-
d(4) Ayudas Sociales	-	-	-	-	-	-	-	-
d(5) Pensiones y Jubilaciones	-	-	-	-	-	-	-	-
d(6) Transferencias a Fideicomisos, Mandatos y Otros Análogos	-	-	-	-	-	-	-	-
d(7) Transferencias a la Seguridad Social	-	-	-	-	-	-	-	-
d(8) Donativos	-	-	-	-	-	-	-	-
d(9) Transferencias al Exterior	-	-	-	-	-	-	-	-
E. Bienes Muebles, Inmuebles e Intangibles	-	1,218,612	1,218,612	1,160,714	1,160,714	1,160,714	57,898	-
(E=e1+e2+e3+e4+e5+e6+e7+e8+e9)								
e1) Mobiliario y Equipo de Administración	-	-	-	-	-	-	-	-
e2) Mobiliario y Equipo Educativo y Recreativo	-	-	-	-	-	-	-	-
e3) Equipo e Instrumental Médico y de Laboratorio	-	-	-	-	-	-	-	-
e4) Vehículos y Equipo de Transporte	-	-	-	-	-	-	-	-
e5) Equipo de Defensa y Seguridad	-	-	-	-	-	-	-	-
e6) Maquinaria, Otros Equipos y Herramientas	-	437,932	437,932	382,934	382,934	382,934	54,998	-
e7) Activos Biológicos	-	-	-	-	-	-	-	-
e8) Bienes Inmuebles	-	-	-	-	-	-	-	-
e9) Activos Intangibles	-	780,680	780,680	777,780	777,780	777,780	2,900	-
F. Inversión Pública (F=f1+f2+f3)								
f1) Obra Pública en Bienes de Dominio Público	0	0	0	0	0	0	0	0
f2) Obra Pública en Bienes Propios	-	-	-	-	-	-	-	-
f3) Proyectos Productivos y Acciones de Fomento	-	-	-	-	-	-	-	-
G. Inversiones Financieras y Otras Provisiones (G=g1+g2+g3+g4+g5+g6+g7)								
g1) Inversiones para el Fomento de Actividades Productivas	0	0	0	0	0	0	0	0
g2) Acciones y Participaciones de Capital	-	-	-	-	-	-	-	-

Informe de Avance de Gestión Financiera Tercer Trimestre 2023

g3) Compra de Títulos y Valores	-	-	-	-	-	-	-	-
g4) Concesión de Préstamos	-	-	-	-	-	-	-	-
g5) Inversiones en Fideicomiso y Mandatos	-	-	-	-	-	-	-	-
g6) Otras Inversiones Financieras	-	-	-	-	-	-	-	-
g7) Provisiones para Contingencias y otras Erogaciones Especiales	-	-	-	-	-	-	-	-
H. Participaciones y Aportaciones (H=h1+h2+h3)	0	0	0	0	0	0	0	0
h1) Participaciones	-	-	-	-	-	-	-	-
h2) Aportaciones	-	-	-	-	-	-	-	-
h3) Convenios	-	-	-	-	-	-	-	-
I. Deuda Pública	0	0	0	0	0	0	0	0
i1) Amortización de la Deuda Pública	-	-	-	-	-	-	-	-
i2) Intereses de la Deuda Pública	-	-	-	-	-	-	-	-
i3) Comisión de la Deuda Pública	-	-	-	-	-	-	-	-
i4) Gastos de la deuda Pública	-	-	-	-	-	-	-	-
i5) Costo por Coberturas	-	-	-	-	-	-	-	-
i6) Apoyos Financieros	-	-	-	-	-	-	-	-
i7) Adeudos de Ejercicios Fiscales Anteriores (Adefas)	-	-	-	-	-	-	-	-
I. Gasto Etiquetado (I= A+B+C+D+E+F+G+H+I)	0	0	0	0	0	0	0	0
A. Servicios Personales (A=a1+a2+a3+a4+a5+a6+a7)	0	0	0	0	0	0	0	0
a1) Remuneraciones al Personal de Carácter Permanente	-	-	-	-	-	-	-	-
a2) Remuneraciones al personal de Carácter Transitorio	-	-	-	-	-	-	-	-
a3) Remuneraciones Adicionales y Especiales	-	-	-	-	-	-	-	-
a4) Seguridad Social	-	-	-	-	-	-	-	-
a5) Otras Prestaciones Sociales y Económicas	-	-	-	-	-	-	-	-
a6) Provisiones	-	-	-	-	-	-	-	-
a7) Pago de Estímulos al Servidor Público	-	-	-	-	-	-	-	-

Informe de Avance de Gestión Financiera Tercer Trimestre 2023



B. Materiales y Suministros (B=b1+b2+b3+b4+b5+b6+b7+b8+b9)	0	0	0	0	0	0	0	0
b1) Materiales de Administración, Emisión de Documentos y Artículos Oficiales	-	-	-	-	-	-	-	-
Alimentos y Utensilios	-	-	-	-	-	-	-	-
b3) Materias Primas y Materiales de Producción y Comercialización	-	-	-	-	-	-	-	-
b4) Materiales y Artículos de Construcción y de Reparación	-	-	-	-	-	-	-	-
b5) Productos Químicos, Farmacéuticos y de Laboratorio	-	-	-	-	-	-	-	-
b6) Combustibles, Lubrificantes y Aditivos	-	-	-	-	-	-	-	-
b7) Vestuario, Blancos, Prendas de Producción y Artículos Deportivos	-	-	-	-	-	-	-	-
b8) Materiales y Suministros para Seguridad	-	-	-	-	-	-	-	-
b9) Herramientas, Refacciones y Accesorios Menores	-	-	-	-	-	-	-	-
C. Servicios Generales (C=c1+c2+c3+c4+c5+c6+c7+c8+c9)	0	0	0	0	0	0	0	0
c1) Servicios Básicos	-	-	-	-	-	-	-	-
c2) Servicios de Arrendamiento	-	-	-	-	-	-	-	-
c3) Servicios Profesionales, Científicos, Técnicos y Otros Servicios	-	-	-	-	-	-	-	-
c4) Servicios Financieros, Bancarios y Comerciales	-	-	-	-	-	-	-	-
c5) Servicios de Instalación, Reparación, Mantenimiento y Conservación	-	-	-	-	-	-	-	-
c6) Servicios de Comunicación Social y Publicidad	-	-	-	-	-	-	-	-
c7) Servicio de Traslado y Viáticos	-	-	-	-	-	-	-	-
c8) Servicios Oficiales	-	-	-	-	-	-	-	-
c9) Otros Servicios Generales	-	-	-	-	-	-	-	-
D. Transferencias, Asignaciones, Subsidios y Otras Ayudas	0	0	0	0	0	0	0	0
(D=d1+d2+d3+d4+d5+d6+d7+d8+d9)								
d1) Transferencias Internas y Asignaciones al Sector Público	-	-	-	-	-	-	-	-
d2) Transferencias al Resto del Sector Público	-	-	-	-	-	-	-	-
d3) Subsidios y Subvenciones	-	-	-	-	-	-	-	-
d4) Ayudas Sociales	-	-	-	-	-	-	-	-

Informe de Avance de Gestión Financiera Tercer Trimestre 2023

c5) Pensiones y Jubilaciones	-	-	-	-	-	-	-	-	-
c6) Transferencias a Fideicomisos, Mandatos y Otros Análogos	-	-	-	-	-	-	-	-	-
c7) Transferencias a la Seguridad Social	-	-	-	-	-	-	-	-	-
c8) Donativos	-	-	-	-	-	-	-	-	-
c9) Transferencias al Exterior	-	-	-	-	-	-	-	-	-
E. Bienes Muebles, Inmuebles e Intangibles	0	0	0	0	0	0	0	0	0
(E=e1+e2+e3+e4+e5+e6+e7+e8+e9)									
e1) Mobiliario y Equipo de Administración	-	-	-	-	-	-	-	-	-
e2) Mobiliario y Equipo Educativo y Recreativo	-	-	-	-	-	-	-	-	-
e3) Equipo e Instrumental Médico y de Laboratorio	-	-	-	-	-	-	-	-	-
e4) Vehículos y Equipo de Transporte	-	-	-	-	-	-	-	-	-
e5) Equipo de Defensa y Seguridad	-	-	-	-	-	-	-	-	-
e6) Maquinaria, Otros Equipos y Herramientas	-	-	-	-	-	-	-	-	-
e7) Activos Biológicos	-	-	-	-	-	-	-	-	-
e8) Bienes Inmuebles	-	-	-	-	-	-	-	-	-
e9) Activos Intangibles	-	-	-	-	-	-	-	-	-
F. Inversión Pública (F=f1+f2+f3)	0	0	0	0	0	0	0	0	0
f1) Obra Pública en Bienes de Dominio Público	-	-	-	-	-	-	-	-	-
f2) Obra Pública en Bienes Propios	-	-	-	-	-	-	-	-	-
f3) Proyectos Productivos y Acciones de Fomento	-	-	-	-	-	-	-	-	-
G. Inversiones Financieras y Otras Provisiones (G=g1+g2+g3+g4+g5+g6+g7)	0	0	0	0	0	0	0	0	0
g1) Inversiones para el Fomento de Actividades Productivas	-	-	-	-	-	-	-	-	-
g2) Acciones y Participaciones de Capital	-	-	-	-	-	-	-	-	-
g3) Compra de Títulos y Valores	-	-	-	-	-	-	-	-	-
g4) Concesión de Préstamos	-	-	-	-	-	-	-	-	-
g5) Inversiones en Fideicomiso y Mandatos	-	-	-	-	-	-	-	-	-

Informe de Avance de Gestión Financiera Tercer Trimestre 2023



g6) Otras Inversiones Financieras	-	-	-	-	-	-	-
g7) Provisiones para Contingencias y otras Erogaciones Especiales	-	-	-	-	-	-	-
H. Participaciones y Aportaciones (H=h1+h2+h3)	0	0	0	0	0	0	0
h1) Participaciones	-	-	-	-	-	-	-
h2) Aportaciones	-	-	-	-	-	-	-
h3) Convenios	-	-	-	-	-	-	-
I. Deuda Pública	0	0	0	0	0	0	0
i1) Amortización de la Deuda Pública	-	-	-	-	-	-	-
i2) Intereses de la Deuda Pública	-	-	-	-	-	-	-
i3) Comisión de la Deuda Pública	-	-	-	-	-	-	-
i4) Gastos de la Deuda Pública	-	-	-	-	-	-	-
i5) Costo por Coberturas	-	-	-	-	-	-	-
i6) Apoyos Financieros	-	-	-	-	-	-	-
i7) Adeudos de Ejercicios Fiscales Anteriores (Adefas)	-	-	-	-	-	-	-
II. Total Egresos III=(I+II)	365,388,922	20,929,070	386,317,992	263,183,014	263,183,014	123,134,978	-

Informe de Avance de Gestión Financiera Tercer Trimestre 2023



Origen de Recurso	Desc. Proyecto	Capítulo	Disc. Capítulo	Aprobado	Modificación	Precomprometido	Comprometido	Devengado	Ejercido	Pagado
Ingreso Propio	Atención a la Demanda, Cobertura y Equidad	1000	SERVICIOS PERSONALES	0.00	333,547.92	0.00	328,927.32	328,927.92	328,927.92	328,927.92
Ingreso Propio	Atención a la Demanda, Cobertura y Equidad	2000	MATERIALES Y SUMINISTROS	56,649.99	-18,022.92	0.00	0.00	0.00	0.00	0.00
Ingreso Propio	Atención a la Demanda, Cobertura y Equidad	3000	SERVICIOS GENERALES	1,681,650.02	297,207.44	1,978,857.46	1,978,122.71	1,978,122.71	1,978,122.71	1,978,122.71
Ingreso Propio	Fortalecimiento en Infraestructura y Equipamiento	2000	MATERIALES Y SUMINISTROS	701,195.00	-701,195.00	0.00	0.00	0.00	0.00	0.00
Ingreso Propio	Fortalecimiento en Infraestructura y Equipamiento	3000	SERVICIOS GENERALES	10,482,706.10	3,718,042.64	13,909,650.54	13,201,576.46	12,761,655.17	12,761,655.17	12,761,655.17
Ingreso Propio	Educación Integral e Inclusiva	2000	MATERIALES Y SUMINISTROS	135,574.97	69,396.52	177,056.84	175,387.32	166,387.32	166,387.32	166,387.32
Ingreso Propio	Educación Integral e Inclusiva	3000	SERVICIOS GENERALES	445,850.02	2,420,138.04	2,740,714.64	1,787,460.24	1,770,176.24	1,770,176.24	1,770,176.24
Ingreso Propio	Gobernanza, Gestión Estratégica e Innovación	2000	MATERIALES Y SUMINISTROS	1,850,000.00	0.00	22,000.00	18,378.10	18,378.10	18,378.10	18,378.10
Ingreso Propio	Gobernanza, Gestión Estratégica e Innovación	3000	SERVICIOS GENERALES	16,529,661.47	-14,859,362.23	7,469.30	1,657,469.30	1,657,469.30	1,657,469.30	1,657,469.30
Ingreso Propio	Gestión Administrativa	2000	MATERIALES Y SUMINISTROS	1,306,580.03	6,918,569.63	8,054,905.73	6,833,058.05	5,445,555.67	5,445,555.67	5,445,555.67
Ingreso Propio	Gestión Administrativa	3000	SERVICIOS GENERALES	14,039,793.89	11,957,404.24	25,112,051.77	23,743,098.19	23,532,686.78	23,532,686.78	23,532,686.78
Ingreso Propio	Gestión Administrativa	5000	BIENES MUEBLES, INMUEBLES E INTANGIBLES	0.00	1,218,612.23	1,160,714.23	1,160,714.23	1,160,714.23	1,160,714.23	1,160,714.23
Federal	Atención a la Demanda, Cobertura y Equidad	1000	SERVICIOS PERSONALES	96,912,519.67	7,776,901.39	0.00	66,083,953.32	66,083,953.32	66,083,953.32	66,083,953.32
Federal	Atención a la Demanda, Cobertura y Equidad	2000	MATERIALES Y SUMINISTROS	52,847.92	-25,706.00	0.00	0.00	0.00	0.00	0.00
Federal	Atención a la Demanda, Cobertura y Equidad	3000	SERVICIOS GENERALES	41,560.01	-20,000.00	0.00	0.00	0.00	0.00	0.00
Federal	Educación Pertinente y de Excelencia	1000	SERVICIOS PERSONALES	626,368.27	1,079,339.92	0.00	1,290,549.10	1,290,549.10	1,290,549.10	1,290,549.10
Federal	Revalorización y Desarrollo Profesional Docente	1000	SERVICIOS PERSONALES	375,234.57	-154,145.93	0.00	0.00	0.00	0.00	0.00
Federal	Fortalecimiento en Infraestructura y Equipamiento	1000	SERVICIOS PERSONALES	852,530.71	469,608.32	0.00	968,355.79	968,355.79	968,355.79	968,355.79
Federal	Fortalecimiento en Infraestructura y Equipamiento	2000	MATERIALES Y SUMINISTROS	297,333.71	-297,333.71	0.00	0.00	0.00	0.00	0.00
Federal	Fortalecimiento en Infraestructura y Equipamiento	3000	SERVICIOS GENERALES	2,471,281.80	-2,076,996.56	2,020.00	2,030.00	2,030.00	2,030.00	2,030.00
Federal	Educación Integral e Inclusiva	1000	SERVICIOS PERSONALES	287,766.62	557,768.84	0.00	631,331.59	631,331.59	631,331.59	631,331.59
Federal	Educación Integral e Inclusiva	2000	MATERIALES Y SUMINISTROS	29,759.02	10,000.00	7,029.82	7,029.82	7,029.82	7,029.82	7,029.82
Federal	Educación Integral e Inclusiva	3000	SERVICIOS GENERALES	339,406.82	-299,372.11	11,430.90	11,430.90	11,430.90	11,430.90	11,430.90
Federal	Gobernanza, Gestión Estratégica e Innovación	1000	SERVICIOS PERSONALES	461,567.76	-91,275.34	0.00	150,080.85	150,080.85	150,080.85	150,080.85
Federal	Gobernanza, Gestión Estratégica e Innovación	2000	MATERIALES Y SUMINISTROS	7,439.78	0.00	0.00	0.00	0.00	0.00	0.00
Federal	Gobernanza, Gestión Estratégica e Innovación	3000	SERVICIOS GENERALES	769,630.02	-769,630.02	0.00	0.00	0.00	0.00	0.00
Federal	Gestión Administrativa	1000	SERVICIOS PERSONALES	53,261,213.48	-8,418,129.28	116,907.89	20,040,277.81	20,040,277.81	20,040,277.81	20,040,277.81
Federal	Gestión Administrativa	2000	MATERIALES Y SUMINISTROS	2,160,094.79	1,775,560.66	3,317,259.14	3,220,275.17	2,193,981.15	2,193,981.15	2,193,981.15
Federal	Gestión Administrativa	3000	SERVICIOS GENERALES	4,074,421.10	1,721,435.77	5,464,911.41	5,260,700.69	5,209,508.69	5,209,508.69	5,209,508.69
Estatal	Atención a la Demanda, Cobertura y Equidad	1000	SERVICIOS PERSONALES	95,845,186.09	11,579,747.58	0.00	77,972,434.59	77,972,434.59	77,972,434.59	77,972,434.59
Estatal	Atención a la Demanda, Cobertura y Equidad	2000	MATERIALES Y SUMINISTROS	16,498.09	0.00	0.00	0.00	0.00	0.00	0.00
Estatal	Atención a la Demanda, Cobertura y Equidad	3000	SERVICIOS GENERALES	12,874.21	-9,957.88	0.00	0.00	0.00	0.00	0.00
Estatal	Educación Pertinente y de Excelencia	1000	SERVICIOS PERSONALES	626,368.27	2,515,254.38	0.00	2,548,951.49	2,548,951.49	2,548,951.49	2,548,951.49
Estatal	Educación Pertinente y de Excelencia	2000	MATERIALES Y SUMINISTROS	12,013.16	-9,220.26	0.00	0.00	0.00	0.00	0.00
Estatal	Educación Pertinente y de Excelencia	3000	SERVICIOS GENERALES	375,234.57	-285,155.49	0.00	0.00	0.00	0.00	0.00
Estatal	Revalorización y Desarrollo Profesional Docente	1000	SERVICIOS PERSONALES	12,013.16	-9,220.26	0.00	0.00	0.00	0.00	0.00
Estatal	Revalorización y Desarrollo Profesional Docente	2000	MATERIALES Y SUMINISTROS	852,530.71	2,528,621.66	0.00	2,984,377.01	2,984,377.01	2,984,377.01	2,984,377.01
Estatal	Fortalecimiento en Infraestructura y Equipamiento	1000	SERVICIOS PERSONALES	92,821.74	-69,345.50	0.00	0.00	0.00	0.00	0.00
Estatal	Fortalecimiento en Infraestructura y Equipamiento	2000	MATERIALES Y SUMINISTROS	701,809.08	-695,050.25	0.00	0.00	0.00	0.00	0.00
Estatal	Fortalecimiento en Infraestructura y Equipamiento	3000	SERVICIOS GENERALES	287,766.62	1,608,723.84	0.00	1,503,630.79	1,503,630.79	1,503,630.79	1,503,630.79
Estatal	Educación Integral e Inclusiva	2000	MATERIALES Y SUMINISTROS	9,290.19	0.00	0.00	0.00	0.00	0.00	0.00
Estatal	Educación Integral e Inclusiva	3000	SERVICIOS GENERALES	105,956.11	-97,402.70	0.00	0.00	0.00	0.00	0.00
Estatal	Gobernanza, Gestión Estratégica e Innovación	1000	SERVICIOS PERSONALES	461,567.76	115,104.31	0.00	411,124.19	411,124.19	411,124.19	411,124.19
Estatal	Gobernanza, Gestión Estratégica e Innovación	2000	MATERIALES Y SUMINISTROS	2,322.54	0.00	0.00	0.00	0.00	0.00	0.00
Estatal	Gobernanza, Gestión Estratégica e Innovación	3000	SERVICIOS GENERALES	240,263.28	-240,263.28	0.00	0.00	0.00	0.00	0.00
Estatal	Gestión Administrativa	1000	SERVICIOS PERSONALES	53,468,161.71	-8,931,792.94	1,506,193.52	31,521,097.37	31,521,097.37	31,521,097.37	31,521,097.37
Estatal	Gestión Administrativa	2000	MATERIALES Y SUMINISTROS	697,903.12	32,899.75	630,359.36	548,512.92	547,312.92	547,312.92	547,312.92
Estatal	Gestión Administrativa	3000	SERVICIOS GENERALES	1,317,603.95	1,087,768.68	2,242,880.28	2,217,937.37	1,999,316.72	1,999,316.72	1,999,316.72

01 DE ENERO AL 30 DE SEPTIEMBRE 2023

365,388,921.90 20,929,070.10 67,506,412.83 269,302,273.29 265,940,847.54 265,940,847.54 265,940,847.54

LEY DE DISCIPLINA FINANCIERA.

Informe de Avance de Gestión Financiera Tercer Trimestre 2023



Informe de Avance de Gestión Financiera 2023

Estado de Situación Financiera Detallada-LDF

Del 1 de Enero al 30 de Septiembre de 2023

Colegio de Estudios Científicos y Tecnológicos del Estado de Nuevo León
(Pesos)

Concepto		Tercer Trim. 2023	Anual 2022	Concepto	Tercer Trim. 2023	Anual 2022
ACTIVO						
Activo Circulante						
a) Efectivo y Equivalente (a=a1+a2+a3+a4+a5+a6+a7)						
a1) Efectivo		66,225,323	42,984,671	a) Cuentas Por Pagar a Corto Plazo (a=a1+a2+a3+a4+a5+a6+a7+a8+a9)	144,473,369	163,077,284
a2) Bancos/tesorería		20,000	-	a1) Servicios Personales Por Pagar a Corto Plazo	18,490,128	18,490,128
a3) Bancos/Depositos y Otros		66,205,323	42,934,127	a2) Proveedores por Pagar a Corto Plazo	80,587,500	89,772,285
a4) Inversiones temporales (hasta 3 meses)		-	-	a3) Contratistas por obras Públicas por pagar a Corto Plazo	-	-
a5) Fondos en afectación Específica		-	50,544	a4) Participaciones y Aportaciones por Pagar a Corto Plazo	-	-
a6) Depósitos de Fondos de Terceros en Garantía y/o Administración		-	-	a5) Transferencias Otorgadas por Pagar a Corto Plazo	-	-
a7) Otros Efectivos Equivalentes		-	-	a6) Intereses, Comisiones y Otros Gastos de la Deuda Pública por pagar a Corto Plazo	-	-
		-	-	a7) Retenciones y Contribuciones por pagar a Corto Plazo	21,834,974	29,782,348
		-	-	a8) Devoluciones de la Ley de Ingresos por Pagar a Corto Plazo	-	-
		-	-	a9) Otras Cuentas por Pagar a Corto Plazo	23,560,767	25,032,522
b) Derechos a Recibir Efectivo y Equivalentes (b=b1+b2+b3+b4+b5+b6+b7)		171,099,071	171,271,060	b. Documentos por Pagar a Corto Plazo	-	-
b1) Inversiones Financieras a Corto Plazo		-	-	b1) Documentos Comerciales por Pagar a Corto Plazo	-	-
b2) Cuentas por Cobrar a Corto Plazo		-	-	b2) Documentos Comerciales por pagar a Corto Plazo	-	-
b3) Deudores Diversos por Cobrar a Corto Plazo		-	-	b3) Otros Documentos por Pagar a Corto Plazo	-	-
b4) Ingresos por recuperar a Corto Plazo		171,099,071	171,271,060	c. Porción a Corto Plazo de la Deuda Pública a Largo Plazo (c=c1+c2)	-	-
b5) Deudores por Anticipos de la Tesorería a Corto Plazo		-	-	c1) Porción a Corto Plazo de la Deuda Pública	-	-
b6) Prestamos otorgados a Corto Plazo		-	-	c2) Porción a Corto Plazo de Arrendamiento Financiero	-	-
b7) Otros Derechos a Recibir Efectivo y Equivalentes a Corto Plazo		-	-	d. Títulos y Valores a Corto Plazo	-	-
		-	-	e. Pasivos Diferidos a Corto Plazo (de=d1+e2+e3)	-	-
		-	-	e1) Ingresos Cobrados por Adelantado a Corto Plazo	-	-
		-	-	e2) Intereses Cobrados por Adelantado a Corto Plazo	-	-
		-	-	e3) Otros pasivos Diferidos a Corto Plazo	-	-
e) Derechos a Recibir Bienes o Servicios (e=e1+e2+e3+e4+e5)		-	-	f. Fondos y Bienes de Terceros en Garantía y/o Administración a Corto Plazo	-	-
e1) Anticipo a Proveedores por Adquisición de Bienes y Prestación de Servicios a Corto Plazo		-	-	(f=f1+f2+f3+f4+f5+f6)	-	-
e2) Anticipo a Proveedores por Adquisición de Bienes Inmuebles y Muebles a Corto Plazo		-	-	f1) Fondos de Garantía a Corto Plazo	-	-
e3) Anticipo a Proveedores por Adquisición de Bienes Intangibles a Corto Plazo		-	-	f2) Fondos de Administración a Corto Plazo	-	-
e4) Anticipo a Contratistas por Obras Públicas a Corto Plazo		-	-	f3) Fondos de Contingencia a Corto Plazo	-	-
e5) Otros Derechos a Recibir Bienes y Servicios a Corto Plazo		-	-	f4) Fondos de Fideicomiso Mandatos y Contratos Análogos a Corto Plazo	-	-
d1) Inventario de Mercancías por Venta		-	-	f5) Otros Fondos de terceros en Garantía y/o Administración a Corto Plazo	-	-
d2) Inventario de Mercancías Terminadas		-	-	g. Provisiones a Corto Plazo (g=g1+g2+g3)	54,661,376	2,468,724
d3) Inventario de Mercancías en Proceso		-	-	g1) Provisión para demandas y juicios Corto Plazo	-	-
d4) Inventario de Materias Primas, Materiales y Suministros para Producción		-	-	g2) Provisión para contingencias a Corto Plazo	-	-
d5) Bienes en Tránsito		-	-	g3) Otras Provisiones a Corto Plazo	54,661,376	2,468,724
f) Estimación por Pérdida o Deterioro de Activos Circulantes = (f1+f2)		(203,600)	(203,600)	h. Otros Pasivos a Corto Plazo (h=h1+h2+h3)	-	-
f1) Estimaciones para Cuentas Recobrables por Derechos a Recibir Efectivo o Equivalentes		(203,600)	(203,600)	h1) Ingresos por Clasificar	-	-
f2) Estimación por Deterioro de Inventarios		-	-	h2) Recaudación por Participar	-	-
		-	-	h3) Otros pasivos Circulantes	-	-

Informe de Avance de Gestión Financiera Tercer Trimestre 2023



g) Otros Activos Circulantes=(g1+g2+g3+g4)	197,700	197,700		
g1) Valores en Garantía	197,700	197,700		
g2) Bienes en Garantía (excluye depósitos de fondos)	-	-		
g3) Bienes Derivados de Empréstitos, Decomisos, Asseguramientos y Dación en Pago	-	-		
g4) Adquisición con fondos de Terceros	-	-		
IA. Total de Activos Circulantes(IA = a+b+c+d+e+f+g)	237,316,594	214,249,931		
Activo No Circulante				
a. Inversiones Financieras a Largo Plazo	-	-		
b. Derechos a Recibir Efectivo o Equivalentes a Largo Plazo	554,222,814	554,222,814		
c. Bienes Inmuebles, Infraestructura y Construcciones en Proceso	75,695,651	75,282,717		
d. Bienes Muebles	2,902,489	2,024,719		
e. Activos Intangibles	(151,864,800)	(116,326,787)		
f. Depreciación, Deterioro y Amortización Acumulada de Bienes	-	-		
g. Activos Perdidos	-	-		
h. Estimación por Pérdida o Deterioro de Activos no Circulantes	-	-		
i. Otros Activos no Circulantes	-	-		
IB. Total de Activos no Circulantes(II= a+b+c+d+e+f+g+h+i)	480,826,165	515,203,463		
I. Total del Activo (I=IA+IB)	718,144,759	729,453,393		
Bajo protesta de decir verdad declaramos que los Estados Financieros y sus Notas son razonablemente correctos y responsabilidad del emisor				
Mtro. Aram Mario González Ramírez Director General				
Lic. Jorge Fernando Quiñeroz Leal Encargado de Dirección Administrativa				

Informe de Avance de Gestión Financiera Tercer Trimestre 2023



Informe de Avance de Gestión Financiera del Tercer Trimestre del 2023
 Colegio de Estudios Científicos y Tecnológicos del Estado de Nuevo León
 Del 1 de Enero al 30 de Septiembre de 2023
 Estado Analítico de la Deuda Pública y Otros Pasivos-LDF
 (Pesos)

Denominación de las Deuda Pública y Otros Pasivos	Saldo al 31 de Diciembre 2019-1(d)	Disposiciones del Período (e)	Amortizaciones del Período (f)	Revaluaciones, Reclassificaciones y otros Ajustes (g)	Saldo Final del Período (h) H=d+e-f+g	Pago de Intereses del Período (i)	Pago de Comisiones y demás costos asociados durante el Período
1. Deuda Pública (1=A+B)	0	0	0	0	0	0	0
A. Corto Plazo (A=a1+a2+a3)	0	0	0	0	0	0	0
a1) Instituciones de Crédito	-	-	-	-	-	-	-
a2) Títulos y Valores:	-	-	-	-	-	-	-
a3) Arrendamientos Financieros	-	-	-	-	-	-	-
B. Largo Plazo (B=b1+b2+b3)	0	0	0	0	0	0	0
b1) Instituciones de Crédito	-	-	-	-	-	-	-
b2) Títulos y Valores:	-	-	-	-	-	-	-
b3) Arrendamientos Financieros	-	-	-	-	-	-	-
2. Otros Pasivos:	218,197,979	33,538,194	-	-	251,736,173	-	-
3. Total Deuda Pública y Otros Pasivos (3=1+2)	218,197,979	33,538,194	-	-	251,736,173	-	-
4.- Deuda Contingente (informativo)							
A. Deuda Contingente 1	-	-	-	-	0	-	-
B. Deuda Contingente 2	-	-	-	-	0	-	-
C. Deuda Contingente XXX	-	-	-	-	0	-	-
5.- Valor de Instrumentos Bono cupon Cero 2 (Informativo)							
A. Instrumento Bono Cupon Cero 1	-	-	-	-	0	-	-
B. Instrumento Bono Cupon Cero 2	-	-	-	-	0	-	-
C. Instrumento Bono Cupon Cero XX	-	-	-	-	0	-	-

1 Se refiere a cualquier financiamiento sin fuente o garantía de pago definida, que sea asumida de manera solidaria o subsidiaria por las entidades Federativas con sus Municipios, organismos descentralizados y empresas en participación estatal mayoritaria y fidecomisos, locales o municipales, y por los Municipios con sus respectivos organismos descentralizados y empresas de participación municipal mayoritaria
 2 Se refiere al valor del Bono Cupon Cero que respalda el pago de los Créditos asociados al mismo

Obligaciones a Corto Plazo (k)	Monto Contratado (l)	Plazo Pactado (m)	Tasa de Interes (n)	Comisiones y Costos Relacionados (o)	Tasa Efectiva (p)
g. Obligaciones a Corto Plazo (informativo)					
A. Crédito 1					
B. Crédito 2					
C. Crédito XX					

Mtro. Aram Mario González Ramírez
 Director General

Lic. Jorge Fernando Gutierrez Leal
 Encargado de Dirección Administrativa

Informe de Avance de Gestión Financiera Tercer Trimestre 2023



Informe de Avance de Gestión Financiera del Tercer Trimestre del 2023
 Colegio de Estudios Científicos y Tecnológicos del Estado de Nuevo León
 Del 1 de Enero al 30 de Septiembre de 2023
 Informe Analítico de Obligaciones Diferentes de Financiamiento-LDF
 (Pesos)

Denominación de las Obligaciones Diferentes de Financiamiento (c)	Fecha del Contrato (d)	Fecha de inicio de operación del proyecto (e)	Fecha de vencimiento (f)	Monto de la Inversión pactado (g)	Plazo Pactado (h)	Monto promedio mensual del pago de la contraprestación (i)	Monto promedio mensual del pago de la contraprestación correspondiente al pago de inversión (j)	Monto pagado de la inversión al 30 de septiembre de 2023 (k)	Monto pagado de la inversión actualizado al 30 de septiembre de 2023 (l)	Saldo pendiente por pagar de la inversión al 30 de septiembre de 2023 (m-g-l)
A. Asociaciones Público Privadas (APP's) A=a+b+c+d)	0	0	0	0	0	0	0	0	0	0
a) APP1	-	-	-	-	-	-	-	-	-	0
b) APP2	-	-	-	-	-	-	-	-	-	0
c) APP3	-	-	-	-	-	-	-	-	-	0
d) APP XX	-	-	-	-	-	-	-	-	-	0
B. Otros Instrumentos (B=a+b+c+d)	0	0	0	0	0	0	0	0	0	0
a) Otro Instrumento 1	-	-	-	-	-	-	-	-	-	0
b) Otro Instrumento 2	-	-	-	-	-	-	-	-	-	0
c) Otro Instrumento 3	-	-	-	-	-	-	-	-	-	0
d) Otro Instrumento XX	-	-	-	-	-	-	-	-	-	0
C. Total de Obligaciones Diferentes de Financiamiento (C=A+B)	0	0	0	0	0	0	0	0	0	0

Mtro. Aram Mario González Ramírez
 Director General

Lic. Jorge Fernando Cutierrez Leal
 Encargado de Dirección Administrativa

Informe de Avance de Gestión Financiera Tercer Trimestre 2023



Colegio de Estudios Científicos y Tecnológicos del Estado de Nuevo León Informe de Avance de Gestión Financiera del Tercer Trimestre del 2023 Balance presupuestario LDF-LDF Del 1 de Enero al 30 de Septiembre de 2023				
Concepto (c)	Estimado/ Aprobado	Devengado	Recaudado/Pagado	
A. Ingresos Totales (A=A1+A2+A3)	386,317,992	307,152,404	307,152,404	
A1. Ingresos de libre Disposición	222,058,996	185,566,949	185,566,949	
A2. Transferencias Federales Etiquetadas	164,258,996	121,585,455	121,585,455	
A3. Financiamiento Neto	-	-	-	
B. Egresos presupuestarios (B=B1+B2)	386,317,992	263,183,014	263,183,014	
B1. Gasto no Etiquetado (sin incluir Amortización de la Deuda Pública)	386,317,992	263,183,014	263,183,014	
B2. Gasto Etiquetado (sin Incluir la Deuda Pública)	-	-	-	
C. Remanente del Ejercicio Anterior (C=C1+C2)	0	0	0	
C1. Remanente de Ingresos de Libre Disposición aplicados al periodo	-	-	-	
C2. Remanente de Transferencias Federales Etiquetadas Aplicadas en el periodo	-	-	-	
I. Balance Presupuestario (I=A-B+C)	-	43,969,390	43,969,390	

Informe de Avance de Gestión Financiera Tercer Trimestre 2023



Concepto	Aprobado	Devengado	Pagado
II. Balance Presupuestario sin Financiamiento Neto (I)=I-A3)			
	-	43,969,390	43,969,390
III. Balance Presupuestario sin Financiamiento Neto y sin Remanentes del Ejercicio Anterior (II)=II-C)			
	-	43,969,390	43,969,390
IV. Balance primario (IV)=III+E)			
	-	43,969,390	43,969,390
F. Financiamiento (F=F1+F2)			
	0	0	0
F1. Financiamiento con Fuente de Pago de Ingresos libre Disposición			
	-	-	-
F2. Financiamiento con Fuente de Pago de Transferencias Federales Etiquetadas			
	-	-	-
G. Amortización de la Deuda (G=G1+G2)			
	0	0	0
G1. Amortización de la Deuda Pública con Gasto no Etiquetado			
	-	-	-
G12 Amortización de la Deuda Pública con Gasto Etiquetado			
	-	-	-
A3. Financiamiento Neto (A3=F-G)			
	-	-	-
Concepto			
	Estimado /Aprobado	Devengado	Recaudado/Pagado



Informe de Avance de Gestión Financiera Tercer Trimestre 2023



Concepto	Estimado /Aprobado	Devengado	Recaudado/Pagado
A1. Ingresos de Libre Disposición	-	-	-
A3.1 Financiamiento Neto con Fuente de Pago de Ingresos de Libre Disposición (A3.1=F1-G1)	0	0	0
F1. Financiamiento con Fuente de Pago de Ingresos de Libre Disposición	-	-	-
G1. Amortización de la Deuda Pública con Gasto no Etiquetado	-	-	-
B1. Gasto No Etiquetado (sin incluir Amortización de la Deuda Pública)	-	-	-
C1. Remanentes de Ingresos de la Libre Disposición aplicados en el periodo	-	-	-
V. Balance Presupuestario de Recursos Disponibles (V=A1+A3.1 -B1+C1)	0	0	0
VI. Balance Presupuestario de Recursos Disponibles sin financiamiento (V=A1+A3.1 -B1+C1)	0	0	0
Concepto			
A2. Transferencias Federales Etiquetadas	-	-	-
A3.2 Financiamiento Neto con fuente de Pago de Transferencias Federales Etiquetadas (A3.2= F2-G2)	0	0	0
F2. Financiamiento con fuente de Pago de Transferencias Federales Etiquetadas	-	-	-
G2. Amortización de la Deuda pública con Gasto Etiquetado	-	-	-
B2. Gasto Etiquetado (sin incluir Amortización de la Deuda Pública)	-	-	-
C2. Remanentes de Transferencias Federales Etiquetadas aplicadas en el periodo	-	-	-
VII. Balance Presupuestario Recursos Etiquetados (VII=A2+A3.2-B2+C2)	0	0	0
VIII. Balance Presupuestario de recursos Etiquetados sin Financiamiento neto (VIII=VII+A3.2)	0	0	0

Informe de Avance de Gestión Financiera Tercer Trimestre 2023



Colegio de Estudios Científicos y Tecnológicos del Estado de Nuevo León Informe de Avance de Gestión Financiera del Tercer Trimestre del 2023 Estado de Ingresos Detallado Del 1 de Enero al 30 de Septiembre de 2023

Concepto (c)	Ingresos					
	Estimado (d)	Ampliaciones y Reducciones	Modificado	Devengado	Recaudado	Diferencia (e)
Ingresos de Libre Disposición						
A. Impuestos	-	-	0	-	-	0
B. Cuotas y Aportaciones de Seguridad Social	-	-	0	-	-	0
C. Contribuciones de Mejoras	-	-	0	-	-	0
D. Derechos	-	-	0	-	-	0
E. Productos	-	-	0	-	-	0
F. Aprovechamientos	-	-	0	-	-	0
G. Ingresos por Ventas de Bienes y Prestación de Servicios	33,300,000	24,500,000	57,800,000	63,981,494	63,981,494	30,681,494
H. Participaciones y Aportaciones (H=h1+h2+h3+h4+h5+h6+h7+h8+h9+h10+h11)	161,044,461	3,214,535	164,258,996	121,585,455	121,585,455	(39,459,006)
h1) Fondo general de Participaciones	161,044,461	3,214,535	164,258,996	121,585,455	121,585,455	(39,459,006)
h2) Fondo de Fomento municipal	-	-	0	-	-	0
h3) Fondo de Fiscalización Recaudación	-	-	0	-	-	0
h4) Fondo de Compensación	-	-	0	-	-	0
h5) Fondo de Extracción de Hidrocarburos	-	-	0	-	-	0
h6) Impuesto Especial sobre Producción y Servicios	-	-	0	-	-	0
h7) 0.1369% de la recaudación Federal Participable	-	-	0	-	-	0
h8) 3.17% Sobre extracción de petróleo	-	-	0	-	-	0
h9) Gasolina y Diésel	-	-	0	-	-	0
h10) Fondo de Impuesto sobre la Renta	-	-	0	-	-	0
h11) Fondo de Estabilización de los Ingresos de las Entidades Federativas	-	-	0	-	-	0

I.	Incentivos derivados de la Colaboración Fiscal (I=I1+I2+I3+I4+I5)	0	0	0	0	0	0	0	0
	i1) Tenencia o Uso de Vehículos	-	-	0	-	-	-	-	0
	i2) Fondo de Compensación ISAN	-	-	0	-	-	-	-	0
	i3) Impuesto Sobre Automóviles Nuevos	-	-	0	-	-	-	-	0
	i4) Fondo de Compensación de Repechos-Intermedios	-	-	0	-	-	-	-	0
	i5) Otros Incentivos Económicos	-	-	0	-	-	-	-	0
J.	Transferencias y Asignaciones	161,044,461	3,214,535	164,258,996	121,585,455	121,585,455	121,585,455	(39,459,006)	
K.	Convenios	-	-	0	-	-	-	-	0
	k1) Otros Convenios y Subsidios	-	-	0	-	-	-	-	0
L.	Otros Ingresos de Libre Disposición (L=I1+I2)	-	-	0	-	-	-	-	0
	l1) Participaciones en Ingresos locales	-	-	0	-	-	-	-	0
	i2) Otros Ingresos de Libre Disposición	-	-	0	-	-	-	-	0
I.	Total de Ingresos de Libre Disposición (I=A+B+C+D+E+F+G+H+I+J+K)	355,388,922	30,929,070	386,317,992	307,152,404	307,152,404	307,152,404	(48,236,518)	

Ingresos Excedentes de Ingresos de Libre Disposición

Transferencias Federales Etiquetadas	0	0	0	0	0	0	0	0	0
A. Aportaciones (A=a1+a2+a3+a4+a5+a6+a7+a8)	-	-	0	-	-	-	-	-	0
a1) Fondo de Aportaciones para la Nómina Educativa y Gasto Operativo	-	-	0	-	-	-	-	-	0
a2) Fondo de Aportaciones para los Servicios de Salud	-	-	0	-	-	-	-	-	0
a3) Fondo de Aportaciones para la Infraestructura Social	-	-	0	-	-	-	-	-	0
a4) Fondo de Aportaciones para el Fortalecimiento de los Municipios y de las Demarcaciones Territoriales del Distrito Federal	-	-	0	-	-	-	-	-	0
a5) Fondo de Aportaciones Múltiples	-	-	0	-	-	-	-	-	0
a6) Fondo de Aportaciones para la Educación tecnológica y de Adultos	-	-	0	-	-	-	-	-	0
a7) Fondo de Aportaciones para la Seguridad Pública de los Estados y el D.F.	-	-	0	-	-	-	-	-	0
a8) Fondo de Aportaciones para el Fortalecimiento de las Entidades Federativas	-	-	0	-	-	-	-	-	0
B. Convenios (B=b1+b2+b3+b4)	0	0	0	0	0	0	0	0	0
b1) Convenios de protección Social en Salud	-	-	0	-	-	-	-	-	0
b2) Convenios de Descentralización	-	-	0	-	-	-	-	-	0
b3) Convenios de Reasignación	-	-	0	-	-	-	-	-	0
b4) Otros Convenios y Subsidios	-	-	0	-	-	-	-	-	0
C. Fondos Distintos de Aportaciones (C=c1+c2)	0	0	0	0	0	0	0	0	0
c1) Fondo para Entidades Federativas y Municipios Productores de Hidrocarburos	-	-	0	-	-	-	-	-	0

Informe de Avance de Gestión Financiera Tercer Trimestre 2023



c2) Fondo Mero									
D.	Transferencia, Asignaciones, Subsidios, Subvenciones, Pensiones y Jubilaciones	-	0	0	0	0	0	0	0
E.	Otras Transferencias Federales Etiquetadas	0	0	0	0	0	0	0	0
II.	Total de Transferencias Federales Etiquetadas (II=A+B+C+D+E)	0	0	0	0	0	0	0	0
III.	Ingresos Derivados de Financiamientos (III=A)	0	0	0	0	0	0	0	0
A.	Ingresos Derivados de Financiamientos	-	-	0	0	-	-	0	0
IV.	Total de Ingresos (IV=I+II+III)	355,388,922	30,929,070	386,317,992	307,152,404	307,152,404	307,152,404	(48,236,518)	0
Datos Informativos									
1. Ingresos Derivados de Financiamientos con Fuente de pago de Ingresos de Libre Disposición									
		-	-	0	-	-	-	0	0
2. Ingresos derivados de financiamientos con fuente de pago de Transferencias Federales Etiquetadas									
		0	0	0	0	0	0	0	0
3. Ingresos Derivados de Financiamientos (3=1+2)									



Informe de Avance de Gestión Financiera Tercer Trimestre 2023



Formato 6 b)

Informe de Avance de Gestión Financiera del Tercer Trimestre del 2023 Colegio de Estudios Científicos y Tecnológicos del Estado de Nuevo León Estado Analítico del Ejercicio del Presupuesto de Egresos Detallado-LDF

Clasificación Administrativa

Del 1 de Enero al 30 de Septiembre de 2023

Concepto	Egresos						
	Aprobado 1	Ampliaciones/ (Reducciones) 2	Egresos Modificado 3=(1+2)	Devengado 4	Pagado 5	Subejercicio 6=(3-4)	
I. Gasto No Etiquetado (I=A+B+C+D+E+F+G+H)							
Colegio de Estudios Científicos y Tecnológicos del Estado de Nuevo León	365,388,922	20,929,070	386,317,992	263,183,014	263,183,014	123,134,978	
Dependencia o Unidad Administrativa 2	-	-	-	-	-	-	
Dependencia o Unidad Administrativa 3	-	-	-	-	-	-	
Dependencia o Unidad Administrativa 4	-	-	-	-	-	-	
Dependencia o Unidad Administrativa 5	-	-	-	-	-	-	
Dependencia o Unidad Administrativa 6	-	-	-	-	-	-	
Dependencia o Unidad Administrativa 7	-	-	-	-	-	-	
Dependencia o Unidad Administrativa XXXX	-	-	-	-	-	-	
I. Gasto Etiquetado (I=A+B+C+D+E+F+G+H)	0	0	0	0	0	0	
Dependencia o Unidad Administrativa 1	-	-	-	-	-	-	
Dependencia o Unidad Administrativa 2	-	-	-	-	-	-	
Dependencia o Unidad Administrativa 3	-	-	-	-	-	-	
Dependencia o Unidad Administrativa 4	-	-	-	-	-	-	
Dependencia o Unidad Administrativa 5	-	-	-	-	-	-	
Dependencia o Unidad Administrativa 6	-	-	-	-	-	-	
Dependencia o Unidad Administrativa 7	-	-	-	-	-	-	
Dependencia o Unidad Administrativa XXXX	-	-	-	-	-	-	
Total del Gasto	365,388,922	20,929,070	386,317,992	263,183,014	263,183,014	123,134,978	

Informe de Avance de Gestión Financiera Tercer Trimestre 2023



Informe de Avance de Gestión Financiera del Tercer Trimestre del 2023
 Colegio de Estudios Científicos y Tecnológicos del Estado de Nuevo León
 Estado Analítico del Ejercicio del Presupuesto de Egresos
 Clasificación de Servicios Personales por Categoría
 Del 1 de Enero al 30 de Septiembre de 2023

Concepto (c)	Egresos					
	Aprobado (d)	Ampliaciones/Reducciones)	Modificado	Devengado	Pagado	Subejercicio (e)
I. Gasto No Etiquetado (I=A+B+C+D+E+F)	365,388,922	20,929,070	386,317,992	263,183,014	263,183,014	123,134,978
A. Personal Administrativo y de Servicio Público	365,388,922	20,929,070	386,317,992	263,183,014	263,183,014	123,134,978
B. Magisterio	-	-	-	-	-	-
C. Servicios de Salud (C=c1+c2)	-	-	-	-	-	-
c1) Personal Administrativo	-	-	-	-	-	-
c2) Personal Médico, Paramédico y afín	-	-	-	-	-	-
D. Seguridad Pública	-	-	-	-	-	-
E. Gastos asociados a la implementación de nuevas Leyes Federales o reformas a las mismas (E=e1+e2)	0	0	0	0	0	0
e1) Nombre del Programa o Ley 1	-	-	-	-	-	-
e2) Nombre del Programa o Ley 2	-	-	-	-	-	-
F. Sentencias Laborales Definitivas	-	-	-	-	-	-
II. Gasto Etiquetado (II=A+B+C+D+E+F+G+H)	0	0	0	0	0	0
A. Personal Administrativo y de Servicio Público	-	-	-	-	-	-
B. Magisterio	-	-	-	-	-	-
C. Servicios de Salud (C=c1+c2)	-	-	-	-	-	-
c1) Personal Administrativo	-	-	-	-	-	-
c2) Personal Médico, Paramédico y afín	-	-	-	-	-	-
D. Seguridad Pública	-	-	-	-	-	-
E. Gastos asociados a la implementación de nuevas Leyes Federales o reformas a las mismas (E=e1+e2)	0	0	0	0	0	0
e1) Nombre del Programa o Ley 1	-	-	-	-	-	-
e2) Nombre del Programa o Ley 2	-	-	-	-	-	-
F. Sentencias Laborales Definitivas	-	-	-	-	-	-
III. Total de Gastos en Servicios Personales (III=I+II)	365,388,922	20,929,070	386,317,992	263,183,014	263,183,014	123,134,978

Formato 7 a)

Colegio de Estudios Científicos y Tecnológicos del Estado de Nuevo León Informe de Avance de Gestión Financiera del Tercer Trimestre 2023 Proyecciones de Ingresos (PESOS) (CIFRAS NOMINALES)						
Concepto (b)	Año en Cuestión (de ley) c	Año 1 (d)	Año 2 (d)	Año 3 (d)	Año 4 (d)	Año 5 (d)
1. Ingresos de Libre Disposición (1=A+B+C+D+E+F+G+H+I+J+K+L)	307,152,404	362,905,766	377,421,997	392,518,876	408,219,631	424,548,417
A. Impuestos	-	-	-	-	-	-
B. Cuotas y Aportaciones de Seguridad Social	-	-	-	-	-	-
C. Contribuciones de Mejoras	-	-	-	-	-	-
D. Derechos	-	-	-	-	-	-
E. Productos	-	-	-	-	-	-
F. Aprovechamientos	-	-	-	-	-	-
G. Ingresos por Ventas de Bienes y Servicios	63,981,494	41,933,870	43,611,225	45,355,674	47,169,901	49,056,697
H. Participaciones	121,585,455	160,485,948	166,905,386	173,581,601	180,524,865	187,745,860
I. Incentivos Derivados de la Colaboración Fiscal	-	-	-	-	-	-
J. Transferencias	121,585,455	160,485,948	166,905,386	173,581,601	180,524,865	187,745,860
K. Convenios	-	-	-	-	-	-
L. Otros Ingresos de Libre Disposición	-	-	-	-	-	-
2. Transferencias Federales Etiquetadas (2=A+B+C+D+E)	0	0	0	0	0	0
A. Aportaciones	-	-	-	-	-	-
B. Convenios	-	-	-	-	-	-
C. Fondos Distintos de Aportaciones	-	-	-	-	-	-
D. Transferencias, Subsidios, Subvenciones, Pensiones y Jubilaciones.	-	-	-	-	-	-
E. Otras Transferencias Federales Etiquetadas	-	-	-	-	-	-
3. Ingresos Derivados de Financiamientos (3=A)	0	0	0	0	0	0
A. Ingresos Derivados de Financiamiento	-	-	-	-	-	-
4. Total de Ingresos Proyectados (4=1+2+3)	307,152,404	362,905,766	377,421,997	392,518,876	408,219,631	424,548,417
Datos Informativos						
1. Ingresos Derivados de Financiamientos con Fuente de Ingresos de Recursos de Libre Ex	-	-	-	-	-	-
2. Ingresos Derivados de Financiamientos con Fuente de Pago de Transferencias Federales	-	-	-	-	-	-
3. Ingresos Derivados de Financiamientos (3=1+2)	307,152,404	362,905,766	377,421,997	392,518,876	408,219,631	424,548,417

Informe de Avance de Gestión Financiera Tercer Trimestre 2023



Formato 7 b)

Colegio de Estudios Científicos y Tecnológicos del Estado de Nuevo León Informe de Avance de Gestión Financiera del Tercer Trimestre 2023 Proyecciones de Egresos

(PESOS)
(CIFRAS NOMINALES)

Concepto (b)	Año en Cuestión (de Iniciativa de Ley) c	Año 1 (d)	Año 2 (d)	Año 3 (d)	Año 4 (d)	Año 5 (d)
1. Gasto No Etiquetado (1=A+B+C+D+E+F+G+H+I+J+K+L)	263,183,014	363,923,749	378,480,699	393,619,927	409,364,725	425,739,313
A. Servicios Personales	208,092,561	315,425,866	328,042,904	341,164,620	354,811,205	369,003,653
B. Materiales y Suministros	7,856,780	9,560,463	9,942,862	10,340,597	10,754,221	11,164,389
C. Servicios Generales	46,072,959	37,665,361	39,171,975	40,738,854	42,366,409	44,063,145
D. Transferencia, Asignaciones, Subsidios y Otras Ayudas	-	-	-	-	-	-
E. Bienes muebles, Inmuebles e Intangibles	1,160,714	1,272,056	1,322,938	1,375,856	1,430,890	1,488,126
F. Inversión Pública	-	-	-	-	-	-
G. Inversiones Financieras y otras provisiones	-	-	-	-	-	-
H. Participaciones y Aportaciones	-	-	-	-	-	-
I. Deuda Pública	-	-	-	-	-	-
1. Gasto Etiquetado (1=A+B+C+D+E+F+G+H+I+J+K+L)	0	0	0	0	0	0
A. Servicios Personales	-	-	-	-	-	-
B. Materiales y Suministros	-	-	-	-	-	-
C. Servicios Generales	-	-	-	-	-	-
D. Transferencia, Asignaciones, Subsidios y Otras Ayudas	-	-	-	-	-	-
E. Bienes muebles, Inmuebles e Intangibles	-	-	-	-	-	-
F. Inversión Pública	-	-	-	-	-	-
G. Inversiones Financieras y otras provisiones	-	-	-	-	-	-
H. Participaciones y Aportaciones	-	-	-	-	-	-
I. Deuda Pública	-	-	-	-	-	-
3. Total de Egresos Proyectados (3=1+2)	263,183,014	363,923,749	378,480,699	393,619,927	409,364,725	425,739,313

Informe de Avance de Gestión Financiera Tercer Trimestre 2023

Formato 7 c)

Colegio de Estudios Científicos y Tecnológicos del Estado de Nuevo León Informe de Avance de Gestión Financiera del Tercer Trimestre del 2023 Resultados de Ingresos-LDF (PESOS)							
Concepto (b)	Año 5 1 (c)	Año 4 1 (c)	Año 3 1 (c)	Año 2 1 (c)	Año 1 1 (c)	Año del Ejercicio Vigente 2 (d)	
1. Ingresos de Libre Disposición (1=A+B+C+D+E+F+G+H+I+J+K+L)	312,922,902	293,326,194	384,996,410	416,966,931	368,812,160	307,162,404	
A. Impuestos	-	-	-	-	-	-	
B. Cuotas y Aportaciones de Seguridad Social	-	-	-	-	-	-	
C. Contribuciones de Mejoras	-	-	-	-	-	-	
D. Derechos	-	-	-	-	-	-	
E. Productos	-	-	-	-	-	-	
F. Aprovechamientos	-	-	-	-	-	-	
G. Ingresos por Ventas de Bienes y Servicios	38,571,330	41,581,945	23,670,131	11,408,612	47,852,198	63,961,494	
H. Participaciones	137,175,786	111,768,114	210,827,469	249,139,854	160,479,976	121,565,455	
I. Incentivos Derivados de la Colaboración Fiscal	-	-	-	-	-	-	
J. Transferencias	137,175,786	139,975,135	150,498,810	156,418,465	160,479,976	121,565,455	
K. Convenios	-	-	-	-	-	-	
L. Otros Ingresos de Libre Disposición	-	-	-	-	-	-	
2. Transferencias Federales Etiquetadas (2=A+B+C+D+E)	0	0	0	0	0	0	
A. Aportaciones	-	-	-	-	-	-	
B. Convenios	-	-	-	-	-	-	
C. Fondos Distintos de Aportaciones	-	-	-	-	-	-	
D. Transferencias, Subsidios, Subvenciones, Pensiones y Jubilaciones.	-	-	-	-	-	-	
E. Otras Transferencias Federales Etiquetadas	-	-	-	-	-	-	
3. Ingresos Derivados de Financiamientos (3=A)	0	0	0	0	0	0	
A. Ingresos Derivados de Financiamiento	-	-	-	-	-	-	
4. Total de Ingresos Proyectados (4=1+2+3)	312,922,902	293,326,194	384,996,410	416,966,931	368,812,160	307,162,404	
Datos Informativos							
1. Ingresos Derivados de Financiamientos con Fuente de Ingresos de Recursos de Libre	-	-	-	-	-	-	
2. Ingresos Derivados de Financiamientos con Fuente de Pago de Transferencias Federales	-	-	-	-	-	-	
3. Ingresos Derivados de Financiamientos (3=1+2)	312,922,902	293,326,194	384,996,410	416,966,931	368,812,160	307,162,404	

1. Los importes corresponden al momento contable de los ingresos devengados al cierre trimestral mas reciente disponible y estimados para el resto del ejercicio.
 2. Los importes corresponden a los ingresos devengados al cierre trimestral mas reciente disponible y estimados para el resto del ejercicio.

Informe de Avance de Gestión Financiera Tercer Trimestre 2023



Formato 7 d)

Informe de Avance de Gestión Financiera del Tercer Trimestre 2023

Resultados de Egresos

Colegio de Estudios Científicos y Tecnológicos del Estado de Nuevo León

(PESOS)

Concepto (b)	Año 5, (c)	Año 4, (c)	Año 3, (c)	Año 2, (c)	Año 1, (c)	Año del Ejercicio Vigente 2, (d)
1. Gasto No Etiquetado (1=A+B+C+D+E+F+G+H+I+J+K+L)	314,788,951	324,613,413	380,262,516	373,007,484	363,923,749	263,183,014
A. Servicios Personales	274,680,439	295,713,207	341,778,026	337,023,285	315,425,869	208,092,561
B. Materiales y Suministros	16,496,056	6,645,608	10,093,014	8,301,176	9,560,463	7,659,780
C. Servicios Generales	22,660,297	20,591,723	24,547,687	27,526,144	37,665,361	46,072,959
D. Transferencia, Asignaciones, Subsidios y Otras Ayudas	-	-	-	-	-	-
E. Bienes muebles, Inmuebles e Intangibles	952,159	1,662,875	3,843,889	156,879	1,272,056	1,160,714
F. Inversión Pública	-	-	-	-	-	-
G. Inversiones Financieras y otras provisiónes	-	-	-	-	-	-
H. Participaciones y Aportaciones	-	-	-	-	-	-
I. Deuda Pública	-	-	-	-	-	-
1. Gasto Etiquetado (1=A+B+C+D+E+F+G+H+I+J+K+L)	0	0	0	0	0	0
A. Servicios Personales	-	-	-	-	-	-
B. Materiales y Suministros	-	-	-	-	-	-
C. Servicios Generales	-	-	-	-	-	-
D. Transferencia, Asignaciones, Subsidios y Otras Ayudas	-	-	-	-	-	-
E. Bienes muebles, Inmuebles e Intangibles	-	-	-	-	-	-
F. Inversión Pública	-	-	-	-	-	-
G. Inversiones Financieras y otras provisiónes	-	-	-	-	-	-
H. Participaciones y Aportaciones	-	-	-	-	-	-
I. Deuda Pública	-	-	-	-	-	-
3. Total de Egresos Proyectados (3=1+2)	314,788,951	324,613,413	380,262,516	373,007,484	363,923,749	263,183,014

- Los importes corresponden a los egresos totales devengados
- Los importes corresponden a los egresos devengados al cierre del trimestre mas reciente disponible y estimados para el resto del ejercicio

Informe de Avance de Gestión Financiera Tercer Trimestre 2023



Colegio de Estudios Científicos y Tecnológicos del Estado de Nuevo León Informe de Avance de Gestión Financiera del Tercer Trimestre del 2023 Informe sobre Estudios Actuariales Del 1 de Enero al 30 de Septiembre de 2023 (Pesos)

Tipo de Sistema	Pensiones y Jubilaciones	Salud	Riesgos de trabajo	Invalidez y Vida	Otras Prestaciones Sociales
Prestación Laboral o fondo general para trabajadores del estado o municipio					52,484,699
Beneficio definido, Contribución definida o Mixta					
Población afiliada					892
Activos					
Edad máxima					
Edad mínima					
Edad promedio					
Pensionados y Jubilados					
Edad máxima					
Edad mínima					
Edad promedio					
Beneficiarios					892
Promedio de años de servicios (trabajadores activos)					
Aportación individual al plan de pensión como % del salario					
Aportación del ente público al plan de pensión como % del salario					
Crecimiento esperado de los pensionados y jubilados (como%)					
Crecimiento esperado de los activos (como%)					
Edad de Jubilación o pensión					

Informe de Avance de Gestión Financiera Tercer Trimestre 2023



Esperanza de vida							
Ingresos del Fondo							
Ingresos anuales al Fondo de Pensiones							
Nómina anual							
Activos							
Pensionados y Jubilados							
Beneficiarios de Pensionados y Jubilados							
Monto mensual por pensión							
Máximo							
Mínimo							
Promedio							
Monto de la reserva							
Valor presente de las obligaciones							
Pensiones y Jubilaciones en curso del pago							
Generación Actual							
Generaciones futuras							
Valor presente de las contribuciones asociadas a sueldos futuros de cotización X%							
Generación Actual							
Generaciones futuras							
Valor presente de las aportaciones futuras							
Generación Actual							
Generaciones futuras							
Otros Ingresos							

Informe de Avance de Gestión Financiera Tercer Trimestre 2023

Déficit/superávit actuarial									
Generación Actual									
Generaciones futuras									
Periodo de suficiencia									
Año de descapitalización									
Tasa de rendimiento									
Estudio Actuarial									
Año de elaboración									
Empresa que elaboró Estudio Actuarial									

Informe de Avance de Gestión Financiera Tercer Trimestre 2023



Colegio de Estudios Científicos y Tecnológicos del Estado de Nuevo León Informe de Avance de Gestión Financiera del Tercer Trimestre del 2023 Estado Analítico del Ejercicio del Presupuesto de Egresos Clasificación Funcional (Finalidad y Función) Del 1 de Enero al 30 de Septiembre de 2023

Concepto	Egresos					
	Aprobado (d)	Ampliaciones/Reducciones)	Egresos Modificado	Devengado	Pagado	Subejercicio (e)
I. Gasto No Etiquetado (I=A+B+C+D)	365,388,922	20,929,070	386,317,992	263,183,014	263,183,014	123,134,978
A. Gobierno (A=a1+a2+a3+a4+a5+a6+a7+a8)	0	0	0	0	0	0
a1) Legislación	-	-	-	-	-	-
a2) Justicia	-	-	-	-	-	-
a3) Coordinación Política de Gobierno	-	-	-	-	-	-
a4) Relaciones Exteriores	-	-	-	-	-	-
a5) Asuntos Financieros y Hacendarios	-	-	-	-	-	-
a6) Seguridad Nacional	-	-	-	-	-	-
a7) Asuntos de orden Público y Seguridad Interior	-	-	-	-	-	-
a8) Otros Servicios Generales	-	-	-	-	-	-
B. Desarrollo Social (B=b1+b2+b3+b4+b5+b6)	365,388,922	20,929,070	386,317,992	263,183,014	263,183,014	123,134,978
b1) Protección Ambiental	-	-	-	-	-	-
b2) Vivienda y Servicios de la Comunidad	-	-	-	-	-	-
b3) Salud	-	-	-	-	-	-
b4) Recreación Cultura y otras Manifestaciones Sociales	-	-	-	-	-	-
b5) Educación	365,388,922	20,929,070	386,317,992	263,183,014	263,183,014	123,134,978
b6) Protección Social	-	-	-	-	-	-
b7) Otros Asuntos Sociales	-	-	-	-	-	-

Informe de Avance de Gestión Financiera Tercer Trimestre 2023

C. Desarrollo Económico C=c1+c2+c3+c4+c5+c6+c7+c8+c9)									
c1) Asuntos Económicos, Comerciales y Laborales en General	-	-	-	-	-	-	-	-	0
c2) Agropecuaria, Silvicultura, Pesca y Caza	-	-	-	-	-	-	-	-	-
c3) Combustibles y Energía	-	-	-	-	-	-	-	-	-
c4) Minería, Manufacturas y Construcción	-	-	-	-	-	-	-	-	-
c5) Transporte	-	-	-	-	-	-	-	-	-
c6) Comunicaciones	-	-	-	-	-	-	-	-	-
c7) Turismo	-	-	-	-	-	-	-	-	-
c8) Ciencia, Tecnología e Innovación	-	-	-	-	-	-	-	-	-
c9) Otras Industrias y otros Asuntos Económicos	-	-	-	-	-	-	-	-	-
D. Otras no Clasificadas en Funciones Anteriores (D=d1+d2+d3+d4)	0	0	0	0	0	0	0	0	0
d1) Transacciones de la Deuda Pública/Costo Financiero de la Deuda	-	-	-	-	-	-	-	-	-
d2) Transferencias, Participaciones y Aportaciones entre Diferentes Niveles y Ordenes de Gobierno	-	-	-	-	-	-	-	-	-
d3) Saneamiento del Sistema Financiero	-	-	-	-	-	-	-	-	-
d4) Adeudos de Ejercicios Fiscales Anteriores	-	-	-	-	-	-	-	-	-
II. Gasto Etiquetado (I=A+B+C+D)									
A. Gobierno (A=a1+a2+a3+a4+a5+a6+a7+a8)	0	0	0	0	0	0	0	0	0
a1) legislación	-	-	-	-	-	-	-	-	-
a2) Justicia	-	-	-	-	-	-	-	-	-
a3) Coordinación Política de Gobierno	-	-	-	-	-	-	-	-	-
a4) Relaciones Exteriores	-	-	-	-	-	-	-	-	-
a5) Asuntos Financieros y Hacendarios	-	-	-	-	-	-	-	-	-
a6) Seguridad Nacional	-	-	-	-	-	-	-	-	-
a7) Asuntos de Orden Público y Seguridad Interior	-	-	-	-	-	-	-	-	-
a8) Otros Servicios Generales	-	-	-	-	-	-	-	-	-
B. Desarrollo Social (B=b1+b2+b3+b4+b5+b6)	0	0	0	0	0	0	0	0	0

Informe de Avance de Gestión Financiera Tercer Trimestre 2023



b1) Protección Ambiental	-	-	-	-	-	-	-	-
b2) Vivienda y Servicios de la Comunidad	-	-	-	-	-	-	-	-
b3) Salud	-	-	-	-	-	-	-	-
b4) Recreación Cultura y otras Manifestaciones Sociales	-	-	-	-	-	-	-	-
b5) Educación	-	-	-	-	-	-	-	-
b6) Protección Social	-	-	-	-	-	-	-	-
b7) Otros Asuntos Sociales	-	-	-	-	-	-	-	-
C. Desarrollo Económico C=c1+c2+c3+c4+c5+c6+c7+c8+c9	0	0	0	0	0	0	0	0
c1) Asuntos Económicos, Comerciales y Laborales en General	-	-	-	-	-	-	-	-
c2) Agropecuaria, Silvicultura, Pesca y Caza	-	-	-	-	-	-	-	-
c3) Combustibles y Energía	-	-	-	-	-	-	-	-
c4) Minería, Manufacturas y Construcción	-	-	-	-	-	-	-	-
c5) Transporte	-	-	-	-	-	-	-	-
c6) Comunicaciones	-	-	-	-	-	-	-	-
c7) Turismo	-	-	-	-	-	-	-	-
c8) Ciencia, Tecnología e Innovación	-	-	-	-	-	-	-	-
c9) Otras Industrias y otros Asuntos Económicos	-	-	-	-	-	-	-	-
D. Otras no Clasificadas en Funciones Anteriores (D=d1+d2+d3+d4)	0	0	0	0	0	0	0	0
d1) Transacciones de la Deuda Pública/Costo Financiero de la Deuda	-	-	-	-	-	-	-	-
d2) Transferencias y Aportaciones entre Diferentes Niveles y Órganos de Gobierno	-	-	-	-	-	-	-	-
d3) Saneamiento del Sistema Financiero	-	-	-	-	-	-	-	-
d4) Adeudos de Ejercicios Fiscales Anteriores	-	-	-	-	-	-	-	-
III. Total de Egresos (III=I+II)	365,388,922	20,929,070	386,317,992	263,183,014	263,183,014	263,183,014	123,134,978	-



Informe de Avance de Gestión Financiera Tercer Trimestre 2023



Informe de Avance de Gestión Financiera del Tercer Trimestre del 2023 Colegio de Estudios Científicos y Tecnológicos del Estado de Nuevo León Estado Analítico del Ejercicio del Presupuesto de Egresos

Clasificación Administrativa

Del 1 de Enero al 30 de Septiembre de 2023

Concepto	Egresos					
	Aprobado 1	Ampliaciones/ (Reducciones) 2	Egresos Modificado 3=(1+2)	Devengado 4	Pagado 5	Subejercicio 6=(3-4)
Colegio de Estudios Científicos y Tecnológicos del Estado de Nuevo León	365,388,922	20,929,070	386,317,992	263,183,014	263,183,014	123,134,978
Dependencia o Unidad Administrativa 2	-	-	-	-	-	-
Dependencia o Unidad Administrativa 3	-	-	-	-	-	-
Dependencia o Unidad Administrativa 4	-	-	-	-	-	-
Dependencia o Unidad Administrativa 5	-	-	-	-	-	-
Dependencia o Unidad Administrativa 6	-	-	-	-	-	-
Dependencia o Unidad Administrativa 7	-	-	-	-	-	-
Dependencia o Unidad Administrativa 8	-	-	-	-	-	-
Dependencia o Unidad Administrativa 9	-	-	-	-	-	-
Dependencia o Unidad Administrativa XXXX	-	-	-	-	-	-
Total del Gasto	365,388,922	20,929,070	386,317,992	263,183,014	263,183,014	123,134,978

Informe de Avance de Gestión Financiera Tercer Trimestre 2023



Cuentas de Estudios Científicos y Tecnológicos del Estado de Nuevo León Del 01 de enero al 30 de Septiembre del 2023		Cuentas de Orden Contables			
Cuenta	Saldo Inicial	Cargos	Abonos	Saldo Final	
7 CUENTAS DE ORDEN CONTABLES	0.00	0.00	0.00	0.00	
7.1 VALORES	0.00	0.00	0.00	0.00	
7.1.1 Valores en Custodia	0.00	0.00	0.00	0.00	
7.1.2 Custodia de Valores	0.00	0.00	0.00	0.00	
7.1.3 Instrumentos de Crédito Prestados a Formadoras de Mercado	0.00	0.00	0.00	0.00	
7.1.4 Préstamo de Instrumentos de Crédito a Formadoras de Mercado y su Garantía	0.00	0.00	0.00	0.00	
7.1.5 Instrumentos de Crédito Recibidos en Garantía de los Formadores de Mercado	0.00	0.00	0.00	0.00	
7.1.6 Garantía de Créditos Recibidos de los Formadores de Mercado	0.00	0.00	0.00	0.00	
7.2 EMISION DE OBLIGACIONES	0.00	0.00	0.00	0.00	
7.2.1 Autorización para la Emisión de Bonos, Títulos y Valores de la Deuda Pública Interna	0.00	0.00	0.00	0.00	
7.2.2 Autorización para la Emisión de Bonos, Títulos y Valores de la Deuda Pública Externa	0.00	0.00	0.00	0.00	
7.2.3 Emisiones Autorizadas de la Deuda Pública Interna y Externa	0.00	0.00	0.00	0.00	
7.2.4 Suscripción de Contratos de Préstamos y Otras Obligaciones de la Deuda Pública Interna	0.00	0.00	0.00	0.00	
7.2.5 Suscripción de Contratos de Préstamos y Otras Obligaciones de la Deuda Pública Externa	0.00	0.00	0.00	0.00	
7.2.6 Contratos de Préstamos y Otras Obligaciones de la Deuda Pública Interna y Externa	0.00	0.00	0.00	0.00	
7.3 AVALES Y GARANTIAS	0.00	0.00	0.00	0.00	
7.3.1 Avaies Autorizados	0.00	0.00	0.00	0.00	
7.3.2 Avaies Firmados	0.00	0.00	0.00	0.00	
7.3.3 Fianzas y Garantias Recibidas por Deudas a Cobrar	0.00	0.00	0.00	0.00	

7.3.4 Fianzas y Garantías Recibidas	0.00	0.00	0.00
7.3.5 Fianzas Otorgadas para Respaldar Obligaciones no Fiscales del Gobierno	0.00	0.00	0.00
7.3.6 Fianzas Otorgadas del Gobierno para Respaldar Obligaciones no Fiscales	0.00	0.00	0.00
7.4 JUICIOS	0.00	0.00	0.00
7.4.1 Demandas Judicial en Proceso de Resolución	0.00	0.00	0.00
7.4.2 Resolución de Demandas en Proceso Judicial	0.00	0.00	0.00
7.5 INVERSION MEDIANTE PROYECTOS PARA PRESTACION DE SERVICIOS (PPS) Y SIMILARES	0.00	0.00	0.00
7.5.1 Contratos para Inversión Mediante Proyectos para Prestación de Servicios (PPS) y Similares	0.00	0.00	0.00
7.5.2 Inversión Pública Contratada Mediante Proyectos para Prestación de Servicios (PPS) y Similares	0.00	0.00	0.00
7.6 BIENES EN CONCESIONADOS O EN COMODATO	0.00	0.00	0.00
7.6.1 Bienes Bajo Contrato en Concesión	0.00	0.00	0.00
7.6.2 Contrato de Concesión por Bienes	0.00	0.00	0.00
7.6.3 Bienes Bajo Contrato en Comodato	0.00	0.00	0.00
7.6.4 Contrato de Comodato por Bienes	0.00	0.00	0.00

Nota 1: Las cuentas de orden contables señaladas en el recuadro, son las mínimas necesarias, se podrán apertura otras, de acuerdo con las necesidades de los entes públicos, incluidas las cuentas de orden de los bienes arqueológicos, artísticos e históricos.

Nota de Gestión Administrativa 17

De conformidad con la nota de gestión administrativa número 17 la Información Contable deberá estar firmada en cada página de la misma e incluir al final la siguiente leyenda: "Bajo protesta de decir verdad declaramos que los Estados Financieros y sus notas, son razonablemente correctos y son responsabilidad del emisor"

Mtro. Aram Mario González Ramírez
Director General

Lic. Jorge Fernando Gutiérrez Leal
Encargado de Dirección Administrativa

Informe de Avance de Gestión Financiera Tercer Trimestre 2023



COLEGIO DE ESTUDIOS CIENTÍFICOS Y TECNOLÓGICOS DEL ESTADO DE NUEVO LEÓN

R.F.C.: CEC940830RJ2

Fecha: 12/10/2023

Balanza de Comprobación del 01 Enero 2023 al 30 Septiembre 2023

Página: 1

Nivel: Detalle	Concepto	Descripción	Saldos Iniciales Deudor	Acreeedor	Cargos	Abonos	Saldos Finales Deudor	Acreeedor
	8.0.0.0.0.00.000	Cuentas de Orden Presupuestarias	0.00		4,269,435,105.36	4,269,435,105.36	0.00	
	8.1.0.0.0.00.000	Ley de Ingresos	0.00		1,983,769,403.00	1,983,769,403.00	0.00	
	8.1.1.0.0.00.000	Ley de Ingresos Estimada	0.00		355,388,922.00	0.00	355,388,922.00	0.00
	8.1.2.0.0.00.000	Ley de Ingresos por Ejecutar	0.00		955,550,207.16	1,034,715,795.34	79,165,588.18	45,865,588.18
	8.1.2.1.0.00.000	Ley de Ingresos por Ejecutar en el Mes	0.00		633,461,285.16	679,326,873.34	33,300,000.00	30,929,070.00
	8.1.2.2.0.00.000	Ley de Ingresos por Ejecutar Meses Siguietes	0.00		322,088,922.00	355,388,922.00	30,929,070.00	0.00
	8.1.3.0.0.00.000	Modificaciones a la Ley de Ingresos Estimada	0.00		353,017,992.00	322,088,922.00	0.00	
	8.1.4.0.0.00.000	Ley de Ingresos Devengada	0.00		315,592,322.50	315,592,322.50	0.00	
	8.1.5.0.0.00.000	Ley de Ingresos Recaudada	0.00		4,219,959.34	311,372,363.16	307,152,403.82	0.00
	8.2.0.0.0.00.000	Presupuesto de Egresos	0.00		2,285,665,702.36	2,285,665,702.36	0.00	
	8.2.1.0.0.00.000	Presupuesto de Egresos Aprobado	0.00		0.00	365,388,921.90	365,388,921.90	0.00
	8.2.2.0.0.00.000	Presupuesto de Egresos por Ejercer	0.00		971,887,070.73	766,962,931.77	204,924,138.96	56,884,726.70
	8.2.2.1.0.00.000	Presupuesto de Egresos por Ejercer En el Mes	0.00		547,033,697.37	490,148,970.67	142,487,317.19	0.00
	8.2.2.2.0.00.000	Presupuesto de Egresos por Ejercer Meses Siguietes	0.00		337,508,696.62	195,021,379.43	0.00	
	8.2.2.3.0.00.000	Presupuesto de Egresos Precomprometido	0.00		87,344,676.74	81,792,581.67	5,552,095.07	0.00
	8.2.3.0.0.00.000	Modificaciones al Presupuesto de Egresos Aprobado	0.00		193,644,487.83	299,012,313.49	105,367,825.66	0.00
	8.2.4.0.0.00.000	Presupuesto de Egresos Comprometido	0.00		285,992,335.18	283,342,740.76	2,649,594.42	0.00
	8.2.5.0.0.00.000	Presupuesto de Egresos Devengado	0.00		279,657,722.83	279,657,722.83	0.00	
	8.2.6.0.0.00.000	Presupuesto de Egresos Ejercido	0.00		281,412,486.84	281,412,486.84	0.00	
	8.2.7.0.0.00.000	Presupuesto de Egresos Pagado	0.00		273,071,598.95	9,888,584.77	263,183,014.18	0.00
	9.0.0.0.0.00.000	CUENTAS DE CIERRE PRESUPUESTARIO	0.00		0.00	0.00	0.00	0.00
	9.1.0.0.0.00.000	Superávit Financiero	0.00		0.00	0.00	0.00	0.00
	9.3.0.0.0.00.000	Adeudos de Ejercicios Fiscales Anteriores	0.00		0.00	0.00	0.00	0.00
	Totales		0.00	4,269,435,105.36	4,269,435,105.36	857,074,739.56	857,074,739.56	

Informe de Avance de Gestión Financiera Tercer Trimestre 2023

Informe de Avance de Gestión Financiera 2023

Colegio de Estudios Científicos y Tecnológicos del Estado de Nuevo León

Del 1 de Enero al 30 de Septiembre de 2023.

Notas a los Estados Financieros

Activo

Efectivo y Equivalentes

Al 30 de Septiembre del 2023 se tiene un saldo de \$66,225,322.73 de saldos en las cuentas de Ingresos propios, nomina, Estatal y Federal y dichos saldos son de las cuentas por pagar al SAT al ISSSTELEON, Nominas y gastos del cecytenl. A la fecha el Estado ha otorgado \$121,585,455.00, mismo monto que ha enviado el Gobierno Federal a sept-2023. Al 30 de Septiembre hemos recibido \$63,981,493.82 de Ingresos Propios.

Derechos a recibir Efectivo y Equivalentes y Bienes o Servicios a Recibir

Se compone de la Cuenta por Cobrar al Estado, Federal del 2016 al 2018 y de cuentas por cobrar por Cafeterías de Planteles y Deudores Diversos.

Cuenta por Cobrar al Estado

2016	\$ 30,802,267.92
2017	\$ 80,595,186.72
2018	\$ 33,393,324.18
	\$ 144,790,778.82

APORTACIONES FEDERALES NO RECIBIDAS POR EL CECYTENL

2016	\$ 1,150,127.27
2017	\$ 20,651,937.00
2017	\$ 3,906,021.70
	\$ 25,708,085.97

Politica Salarial

Informe de Avance de Gestión Financiera Tercer Trimestre 2023



CAFETERIAS

LUIS ANTONIO TAMEZ CAVAZOS	\$	15,867.00
JOSE GUADALUPE TORRES LUEVANO	\$	43,500.00
JOSE J SANTANA DIAZ	\$	9,750.00
ISIDRA GALVAN NINO	\$	5,750.00
DANIELA RODRIGUEZ GONZALEZ	\$	86,250.00
JUDITH VTELA HERNANDEZ	\$	6,267.00
OLGA MARGARITA CORTEZ LOPEZ	\$	1,867.00
CLAUDIA A PEDRAZA GARZA	-\$	400.00
JORGE HILARIO ROSALES MARTINEZ	-\$	2,750.00
RODOLFO SUCILLA BARAJAS	\$	5,000.00
MYRNA JANETH SANCHEZ CISNEROS	\$	75,000.00
MARTHA GUADALUPE RANGEL VILLA	-\$	193.00
LUIS ALBERTO VALDEZ SANCHEZ	\$	64,000.00
MARGARITA GUAJARDO IBARRA	\$	6,525.00
RODOLFO SUCILLA BARAJAS	-\$	3,750.00
ANA BERTHA GUZMAN RANGEL	\$	27,250.00
MARIA DE LOS ANGELES MONTOYA MOYA	\$	267.00
JOVITA LUNA PAREDES	\$	1,125.00
ROSA MARTIA GONZALEZ ESCAMILLA	\$	1,500.00
BERNARDO ARCADIO GARZA ESPINOSA	\$	8,867.00
EUGENIO GARZA ROBLES	\$	18,133.00
YANKA LETICIA MEJIA LARA	\$	44,683.00
JESUS SANCHEZ MONTES	\$	51,375.00
FRANCISCA MARIA JAUREGUI ESCOBEDO	-\$	200.00
JOHANNA MARIA TELLO ELIZONDO	-\$	2,500.00
RAUL MORALES RESENDIZ	-\$	250.00
FRANCISCA CORTEZ LOPEZ	-\$	5,250.00
ELVA TRINIDAD CRUZ AGUILAR	-\$	1,173.00
EDUARDO CRISTOBAL SANTOS RIVERA	\$	65,000.00
MARTHA LUDIVINA SALDAÑA HERNANDEZ	-\$	3,000.00
ANA ROSA GRIMALDO HERNANDEZ	\$	10,000.00
CLAUDIA ALEJANDRA PEDRAZA GARZA	\$	1,000.00
ELVA IBARRA SALAZAR	\$	800.00
ELIDA KARINA RAMOS RAMOS	\$	2,400.00
SANDRA VILLARREAL VILLARREAL	-\$	4,000.00
ERIKA YESENIA PEREZ CRUZ	-\$	8,030.00
ESTANISLADA COVARRUBIAS GALLEGOS	-\$	21,000.00
	\$	499,680.00

Informe de Avance de Gestión Financiera Tercer Trimestre 2023



DEUDORES DIVERSOS

GLORIA ALEJANDRA SALAZAR GONZALEZ	\$	2,500.00
GABRIELA OLIVO GONZALEZ	\$	20,000.00
VERONICA LILIANA MEDINA CAVAZOS	\$	45,000.00
GRICELDA ARCEÑIA TREVIÑO CANTU	\$	487.20
JOSE PEDRO CARRERA RIVAS	\$	3,115.07
ROSA GUADALUPE TOVAR RAMIREZ	\$	9,000.00
CESAR GOMEZ PEREZ	\$	20,423.90
	\$	<u>100,526.17</u>

Bienes disponibles para su Transformación o Consumo (inventarios)

Esta nota no aplica al CECYTENL ya que somos una institución Educativa Media Superior y los artículos de oficina u otros son solicitados por cada plantel a Oficinas Centrales y a su vez los encargados de los planteles vienen por lo que ellos solicitaron, así es que no mantenemos un inventario físico.

Bienes Muebles, Inmuebles e Intangibles

El registro de los bienes muebles, inmuebles e intangibles son registrados de acuerdo a la LGCG y se cuenta con un departamento de Patrimonio el cual controla y administra todos los bienes muebles e inmuebles del organismo. Se realizó un Avalúo al Activo Fijo en el 2022.

Estimaciones y Deterioros

Se registraron Estimaciones para Cuentas Incobrables por Deudores Diversos por concepto de Adeudos de encargados de Cafeterías en los planteles por un monto global de \$203,500.00.

Otros Activos

Solamente se manejan cuentas de depósitos en garantía de la CFE y arrendamientos y su monto global no es representativo.

Informe de Avance de Gestión Financiera Tercer Trimestre 2023



Pasivos

Proveedores	
SERVICIOS DE AGUA Y DRENAJE DE MTY	432.00
ISSSTELEON	\$ 80,018,989.76
SERVICIOS TELUM SA DE CV	-\$ 1,006.56
DX PUBLICIDAD SA DE CV	-\$ 0.01
MAQUINAS DIESEL SA DE CV	\$ 559,166.40
VESTA CONTINENTAL	\$ 10,782.42
INST. DE CTRL. VEHICULAR DEN.L.	-\$ 0.08
	\$ 80,587,499.93

Provisiones CP

AYUDA PARA LIBROS	426,514.05
PROVISION BONO DESPENSA AYUDA P LA FAMILIA	1,400,832.12
RETROACTIVO DE PAS 10.5 MESES	984,162.69
RETROACTIVO DE APOYO A GUARDERIA 11 MESES	61,559.72
PROVISION AJUSTE CALENDARIO	2,148,925.58
PROVISION DIAS ECONOMICOS	5,324,515.46
PROVISION PUNTUALIDAD Y ASISTENCIA	3,470,292.51
APOYO SUPERACION ACADÉMICA	0.00
PROVISION BONO EFICIENCIA EN EL TRABAJO	3,240,326.15
MATERIAL DIDACTICO	1,532,980.20
PROVISION DIAS DE DESCANSO OBLIGATORIO	0.00
PROVISION ESTIMULO DE ANTIGUEDAD	0.00
PROVISION ABSORCION ISR PRIMA VACACIONAL Y AGUINALDO	0.00
PROVISION AGUINALDO	-0.01
PROVISION DESPENSA	0.01
PROVISION INCREMENTO SALARIAL	0.00
PROVISION SEGURO INSTITUCIONAL	0.00
PROVISION BONO ADMINISTRATIVO 8 DIAS	0.00
	18,490,128.48

Informe de Avance de Gestión Financiera Tercer Trimestre 2023



ACREEDORES

PENSION ALIMENTICIA	0.00
PRESTAMOS ISSSTELEÓN	-1,464,453.95
CUOTA SINDICAL	123.46
PRESTAMOS SINDICATOS	3,000.00
PROMOBIEN	0.00
DEDUCCIONES ESPECIALES	8,941.77
CONVENIOS POR PAGAR (GOBIERNO DEL ESTADO NL)	25,000,000.00
PRESTAMOS FOVILEÓN	15,156.67
AJUSTE DE MONEDA	-12.22
DINERO FACIL Y RAPIDO	-2,426.54
VIGUA SERVICIOS PATRIMONIALES SA DE CV	-262.79
CREGO	0.00
ESTACIONAMIENTO IIIPE	700.00
	23,560,766.60

OTRAS PROVISIONES

PRIMA VACACIONAL	8,334,415.41
AGUINALDO	14,254,384.52
BONOS DESPENSA AYUDA P LA FAMILIA	8,364,426.93
APOYO GUARDERIA	326,048.85
AJUSTE CALENDARIO	1,252,723.21
DIAS ECONOMICOS	1,801,765.35
PUNTUALIDAD Y ASISTENCIA	3,596,107.05
APOYO SUPERACION ACADEMICA	901,495.44
BONO EFICIENCIA EN EL TRABAJO	2,044,971.27
MATERIAL DIDACTICO	1,321,078.44
BONO DE AYUDA DE 8 DIAS	1,105,677.00
FINIQUITOS	2,334,441.94
DIAS DE DESCANSO OBLIGATORIO	750,516.49
ESTIMULO DE ANTIGÜEDAD	863,805.26
ABS ISR PRIMA VACACIONAL	2,249,512.29
ABS ISR AGUINALDO	3,688,697.07
COMPENSACION ACTUALIZACION Y PRODUCTIVIDAD	1,471,309.34
OTRAS PRESTACIONES	0.02
SEGURO INSTITUCIONAL	0.02
	54,661,376.00

Informe de Avance de Gestión Financiera Tercer Trimestre 2023



Retenciones y Contribuciones por pagar	
ISR POR SUELDOS Y SALARIOS	\$ 18,219,766.04
APORTACIONES AL ISSTELEON	\$ 1,598,362.04
IMPUESTO PREDIAL	\$ 2,016,846.35
	\$ 21,834,974.43

Ingresos de Gestión

	2023 3ER. TRIMI	2022 3ER. TRIMI
Participaciones y Aportaciones	\$ 121,585,455.00	\$ 114,081,630.00
Transferencias, Asignaciones, Subsidios etc	\$ 121,585,455.00	\$ 114,081,630.00
	\$ 243,170,910.00	\$ 228,163,260.00

Transferencias, Asignaciones, Subsidios y Otras Ayudas
El saldo al 30 de Septiembre de 2023 se integra como sigue:

CONCEPTO	ACUMULADO AL 30 JUN-2023	MOVIMIENTOS DEL 01- JULIO -2023 AL 30- SEPT- 2023	ACUMULADO AL 30 SEPT-2023
1.- Aportaciones Estatales	\$ -	\$ -	\$ -
a) Para gasto corriente	\$ 77,279,788.00	\$ 44,305,667.00	\$ 121,585,455.00
b) Para Inversión	\$ -	\$ -	\$ -
Total	\$ 77,279,788.00	\$ 44,305,667.00	\$ 121,585,455.00
2.- Aportaciones Estatales con fondos de participación federal	\$ -	\$ -	\$ -
a) Para gasto corriente	\$ -	\$ -	\$ -
b) Para Inversión	\$ -	\$ -	\$ -
Total	\$ -	\$ -	\$ -
3.- Aportaciones Federales	\$ -	\$ -	\$ -
a) Recibidas directamente	\$ -	\$ -	\$ -
b) Recibidas a través de la SFYTGENL	\$ 77,279,788.00	\$ 44,305,667.00	\$ 121,585,455.00
c) Rendimientos financieros recibidas a través de la SFYTGENL	\$ -	\$ -	\$ -
Total	\$ 77,279,788.00	\$ 44,305,667.00	\$ 121,585,455.00
4.- Transferencias recibidas de otras Entidades	\$ -	\$ -	\$ -
5.- Otras Aportaciones	\$ -	\$ -	\$ -
TOTAL	\$ 154,559,576.00	\$ 88,611,334.00	\$ 243,170,910.00

Gastos y Otras Perdas

Aquí se muestran los gastos de las depreciaciones de activos fijos el cual se realizo un avalúo, provisión finiquitos y gastos de ejercicios anteriores. No ha habido incremento de patrimonio enviado por el ICIFED a este tercer trimestre del 2023.

III) Notas al Estado de Variación en la Hacienda Pública

Las compras de activos fijos son pagadas con recursos propios y con el Avalúo se modifico el Patrimonio. La construcción de planteles son realizadas por el ICIFED y fue en el 2014 el ultimo registro de esto. Se envían en CD el inventario de bienes muebles e inmuebles a Tesorería del Estado.

Informe de Avance de Gestión Financiera Tercer Trimestre 2023



V)

Colegio de Estudios Científicos y Tecnológicos del Estado de Nuevo León Conciliación entre los Ingresos Presupuestarios y Contables Correspondiente del 01 de Enero al 30 de Septiembre de 2023 (Cifras en pesos)		
1. Ingresos Presupuestarios		\$ 307,152,403.82
2. Más ingresos contables no presupuestarios		\$ -
Incremento por variación de inventarios	\$ -	
Disminución del exceso de estimaciones por pérdida o deterioro u obsolescencia	\$ -	
Disminución del exceso de provisiones	\$ -	
Otros ingresos y beneficios varios	\$ -	
Otros ingresos contables no presupuestarios	\$ -	
3. Menos ingresos presupuestarios no contables		\$ -
Productos de capital	\$ -	
Aprovechamientos capital	\$ -	
Ingresos derivados de financiamientos	\$ -	
Otros Ingresos presupuestarios no contables	\$ -	
4. Ingresos Contables (4 = 1 + 2 - 3)		\$ 307,152,403.82

Informe de Avance de Gestión Financiera Tercer Trimestre 2023



v)

Colegio de Estudios Científicos y Tecnológicos del Estado de Nuevo León Conciliación entre los Egresos Presupuestarios y los Gastos Contables Correspondiente del 01 de Enero al 30 de Septiembre de 2023		
1. Total de egresos (presupuestarios)		\$ 263,183,014.18
2. Menos egresos presupuestarios no contables		\$ 1,160,714.23
Mobiliario y equipo de administración	\$ -	
Mobiliario y equipo educacional y recreativo	\$ -	
Equipo e instrumental médico y de laboratorio	\$ -	
Vehículos y equipo de transporte	\$ -	
Equipo de defensa y seguridad	\$ -	
Maquinaria, otros equipos y herramientas	\$ 382,934.23	
Activos biológicos	\$ -	
Bienes inmuebles	\$ -	
Activos intangibles	\$ 777,780.00	
Obra pública en bienes propios	\$ -	
Acciones y participaciones de capital	\$ -	
Compra de títulos y valores	\$ -	
Inversiones en fideicomisos, mandatos y otros análogos	\$ -	
Provisiones para contingencias y otras erogaciones especiales	\$ -	
Amortización de la deuda pública	\$ -	
Adeudos de ejercicios fiscales anteriores (ADEFAS)	\$ -	
Otros Egresos Presupuestales No Contables	\$ -	
3. Más gastos contables no presupuestales		\$ 77,294,998.62
Estimaciones, depreciaciones, deterioros, obsolescencia y amortizaciones	\$ 24,968,064.50	
Provisiones	\$ 52,326,934.02	
Disminución de inventarios	\$ -	
Aumento por insuficiencia de estimaciones por pérdida o deterioro u obsolescencia	\$ -	
Aumento por insuficiencia de provisiones	\$ -	
Otros Gastos	\$ -	
Otros Gastos Contables No Presupuestales	\$ -	
4. Total de Gasto Contable (4 = 1 - 2 + 3)		\$ 339,317,298.47