

940  
12 JUL. 2019  
DIRECCIÓN DE ATENCIÓN A MUNICIPIOS  
ESTADOS UNIDOS MEXICANOS

OFICIO N° DG-183 /2019

**C. HERNÁN AGUIÑAGA ALVAREZ.**

**Dirección de Atención a Municipios y Organismos Paraestatales.**

**P R E S E N T E . -**

Con relación a los informes periódicos sobre la situación financiera de este Organismo, anexo me permito enviar a usted el Informe de Avance de Gestión Financiera correspondiente al Segundo Trimestre del 2019.

Aprovecho la ocasión para enviarle un cordial saludo.

Monterrey, Nuevo León 11 Julio del 2019

**ATENTAMENTE**

**C.P. JOSÉ CÁRDENAS CAVAZOS**  
**DIRECTOR GENERAL DEL CECYTENI**



C.c.p. Lic. Luis Gerardo Pérez Rodríguez. Director Administrativo del CECYTENL.  
C.c.p. Archivo



# CECYTE

Nuevo León

COLEGIO DE ESTUDIOS CIENTÍFICOS Y TECNOLÓGICOS  
DEL ESTADO DE NUEVO LEÓN



[www.nl.gob.mx](http://www.nl.gob.mx)







## Colegio de Estudios Científicos y Tecnológicos del Estado de Nuevo León

### ANTECEDENTES

En el periódico oficial del 11 de mayo de 1994 se publicó la Ley de creación del Organismo Público denominado Sistema de Educación Científica y Tecnológica del Estado de Nuevo León SECYTE con el decreto # 287, posteriormente, el 19 de mayo del 2003 se publicó una reforma con el decreto número 340 que denomina al Organismo como Colegio de Estudios Científicos y Tecnológicos del Estado de Nuevo León CECYTENL.

### MISIÓN

Ofrecemos bachillerato tecnológico y general, integral y de calidad, promoviendo una cultura científica, tecnológica y humanista basada en competencias, que permite a los jóvenes desarrollar su proyecto de vida en beneficio de la sociedad.

La misión del CECyTENL es coadyuvar en la transformación científica y tecnológica de nuestra sociedad mediante las acciones siguientes:

- Impulsar y consolidar el sistema de educación media superior, científica y tecnológica, diversificando la oferta educativa de acuerdo a la demanda de las regiones marginadas y urbanas que lo necesiten.
- Elevar la calidad de la educación científica y tecnológica impulsando en forma decidida la participación de los padres de familia y de la comunidad en general, para engrandecer en los educandos la conciencia de los valores nacionales y alimentar en ella la autoestima.
- Favorecer la regionalización de la tarea educativa, en beneficio local y regional.
- Vincular la educación tecnológica con el apartado de bienes y servicios favoreciendo su participación en la tarea educativa.
- Crear una conciencia ecológica y valorar nuestros recursos naturales.
- Formar técnicos profesionales con un enfoque de solidaridad social y calidad total.
- Desarrollar una cultura de reconocimiento y respeto a los derechos humanos.
- Cooperar académicamente con los niveles educativos medio básico y superior.
- Impulsar formas alternativas y complementarias de financiamiento del que hacer educativo.





## INFORMACIÓN OPERATIVA RELEVANTE

### DIRECCIÓN ADMINISTRATIVA

Se cumplió con el pago de las prestaciones señaladas en el Contrato Colectivo de Trabajo, cumpliendo con los compromisos del Organismo para con sus Docentes y Empleados.

Se reportó en tiempo y forma, la información de nóminas mensuales.

Se atendieron las requisiciones y requerimientos de materiales y servicios de los planteles.

Se continúa trabajando con el sistema ELEGRP de contabilidad gubernamental, el cual sustituye al Conpaq, así, como la reclasificación de el efecto presupuestal de acuerdo al origen del recurso y a los proyectos aplicables información que será proporcionada por el departamento de planeación y el cual se reflejara en la Cuenta Pública

### DIRECCIÓN DE PLANEACIÓN Y EVALUACIÓN

#### Control y Seguimiento de Estadísticas

Se realizó la integración y la revisión de las estadísticas internas de los planteles, la cual incluye matrícula de alumnos, bajas, cantidad de grupos, cantidad de alumnos becados, porcentaje de aprobación y porcentaje de reprobación; correspondiente a los semestres febrero 2017- julio 2017(INICIO), febrero 2017–julio 2017(FIN), agosto 2017 – enero 2018(INICIO), agosto 2017 – enero 2018(FIN), febrero 2018 – julio 2018(INICIO), febrero 2018 – julio 2018(FIN), agosto 2018-enero 2019 (INICIO), agosto 2018 – enero 2019 (FIN), febrero 2019 – Julio 2019 (INICIO).

#### Actividades de Evaluación

Se realizó el seguimiento del avance en la Ejecución del Programa Anual correspondiente al segundo trimestre 2019.

#### Presupuesto Basado en Resultados

Se realizaron los trabajos junto con las demás Direcciones de Área atendiendo la solicitud de la Secretaría de Finanzas y Tesorería General del Estado, para entregar el Reporte de Avance Físico Financiero para el segundo trimestre de 2019.

#### Fondo de Aportaciones Múltiples (FAM) 2016

En espera de parte de ICIFED de mobiliario para una aula didáctica del plantel General Escobedo y equipamiento del taller de Mecatrónica del plantel Apodaca.

#### Fondo de Aportaciones Múltiples (FAM) 2017

En plantel Linares se terminó la construcción de dos aulas didácticas, se recibió mobiliario para las mismas y el equipamiento para el taller de Electrónica tiene un avance de 33%.

#### Fondo de Aportaciones Múltiples (FAM) 2018

Se terminó la construcción de un Laboratorio de Logística y su equipamiento tiene un avance del 40% para el Laboratorio de Cómputo, Logística y Mantenimiento Industrial del plantel Salinas Victoria y un avance del 50% en Laboratorio de Cómputo y Taller de Mantenimiento Industrial del plantel Cadereyta Jiménez.

#### Programa Escuelas al CIEN 2016

- Plantel Allende: se terminó la construcción de dos aulas didácticas y una Biblioteca, solo falta el equipamiento de la Biblioteca.





- EMSAD Lampazos: se terminó la construcción de un Laboratorio de Usos Múltiples y la construcción de una cancha deportiva de Basquetbol.
  - EMSAD Los Ramones: se terminó la Barda Perimetral.
  - En coordinación con el ICIFED se continúa con las licitaciones para los proyectos de los EMSAD San José de Raíces, General Bravo, Villaldama, Bustamante y Hualahuises.
  - Se terminó la construcción de cuatro Aulas Didácticas en el Plantel Apodaca.
  - Plantel García: se tiene un avance del 32% en la construcción de cuatro Aulas Didácticas y una Techumbre Metálica en la Plaza Cívica.
  - Plantel General Escobedo: se tiene un avance del 54% en la construcción del Taller de Mantenimiento Industrial.
  - Plantel Pesquería: se tiene un avance del 50% en la construcción del Taller de Mantenimiento Industrial.
  - EMSAD Agualeguas: se tiene un avance del 98% en la construcción de la Techumbre Metálica y rehabilitación de la Barda Perimetral, pendiente equipamiento para el Laboratorio de Cómputo.
  - EMSAD Zaragoza: se tiene un avance del 66% en la construcción de dos Aulas Didácticas y la construcción de un Laboratorio de Usos Múltiples
  - Plantel García II: se tiene un avance del 25% en la construcción del Taller de Máquinas-Herramienta.
- En coordinación con ICIFED se inició con el ajuste al alcance de las metas en los proyectos de los planteles: La Estanzuela, General Zuazua, Mier y Noriega, Iturbide, Rayones y Abasolo; continúan pendientes los planteles El Carmen y Mina.

### Programa Escuelas al CIEN 2018

- EMSAD Cerralvo: se tiene un avance del 70% en la construcción de tres Aulas Didácticas, una Aula de Cómputo, una Oficina Administrativa y un Módulo de Servicios Sanitarios.
- EMSAD Doctor González se tiene un avance del 70 % en la construcción de cuatro Aulas Didácticas, una Aula de Cómputo y un Módulo de Servicios Sanitarios.

### Reporte de Infraestructura Plantel García II

ICIFED termino los trabajos de reparación de daños estructurales en el edificio sur.

### Transparencia Gubernamental

Con el objetivo de dar cumplimiento a lo dispuesto a los artículo 95 y 96 de la Ley de Transparencia y Acceso a la Información Pública del Estado de Nuevo León, se realizó en tiempo y forma la captura de la información correspondiente de los meses de abril, mayo, junio 2019, en referencia a los anexos que le fueron asignados a la Dirección de Planeación y Evaluación del CECyTENL.

### Sesión ordinaria de la H. Junta Directiva del CECyTE N.L.

Se colaboró con la Dirección General del Colegio para la integración de la carpeta correspondiente a la sesión ordinaria de la H. Junta Directiva que se llevó a cabo el día 31 de mayo 2019 en la sala virtual de la Secretaría de Educación del Estado de Nuevo León.

### Autorización de grupos para el semestre Agosto 2019 – Enero 2020

Con base a la matrícula estimada para primer ingreso y los datos de la cantidad de alumnos de los semestres tercero y quinto; se procedió a realizar una revisión para detectar posibles fusiones de grupos y posteriormente autorizar la cantidad de grupos por plantel para el semestre Agosto 2019 – Enero 2020.





## DIRECCIÓN ACADÉMICA

### PLANES Y PROGRAMAS

#### Instrumentos de Evaluación

- Se liberaron 318 exámenes versiones matutina y vespertina, correspondientes a la evaluación sumativa de las Unidades II y III, aplicadas del 6 al 13 de mayo y del 10 al 14 de junio de 2019 respectivamente.
- Se dio atención y seguimiento a los resultados de las calificaciones formativas de los alumnos, correspondientes a las Unidades II y III, y al registro y evaluación de las competencias, como estrategia para evitar el abandono escolar.
- En lo que respecta al proyecto piloto de evaluación en línea, se aplicaron las evaluaciones para las unidades 2 y 3. En la segunda unidad se incrementó la participación a 9 grupos (297 estudiantes) de nueve planteles (Gral. Escobedo, Apodaca, Cadereyta Jiménez, El Carmen, Gral. Zuazua, García, García II, Sabinas Hidalgo, Linares), mientras que para la unidad 3 la participación fue de 17 grupos (572 alumnos) de 9 escuelas (Marín, Gral. Escobedo, Apodaca, Cadereyta Jiménez, El Carmen, García II, Gral. Zuazua, Sabinas Hidalgo, Linares).
- Se entregó a la Dirección Administrativa la ficha técnica para la reproducción del paquete integrado por 20 libros y 27 manuales a utilizar en el desarrollo de los Programas del Bachillerato Tecnológico y Centros EMSaD - Semestre agosto 2019-enero 2020, en versiones impresa y digital.

**Becas:** Al corte 1 de julio de 2019, **9,332 estudiantes** han sido beneficiados por los programas de becas federales y estatales, un **77% de la población escolar** con un total de 12,099 alumnos del CECyTENL

Tipo de beca	Beneficiarios	Institución que la otorga
Inclusión	304	SEbecas
Apoyo a la EMS	28	SEbecas
Becas Benito Juárez	9,000	Secretaría para el Bienestar
Total	9,332	

#### Academias Estatales

- Programación y asignación de trabajos para las 28 Academias estatales modalidad, de los planteles BT y de los centros EMSaD, que se llevarán a cabo del 1 al 12 de julio 2019. El material de apoyo para estos trabajos fue el siguiente:
- Presentación en formato PowerPoint con las especificaciones técnicas.
- Carpeta con los planes y programas de estudio actualizados, legalizados y registrados Generación 2019 – 2022, de las 12 carreras técnicas y las 3 capacitaciones para el trabajo a ofertarse.
- Carpeta con la normatividad vigente.
- Carpeta con los 47 libros y manuales en archivo electrónico del semestre agosto 2019 – enero 2020

Se dio seguimiento al registro y evaluación de las competencias, a los resultados de las calificaciones formativas, a las reuniones del CTEEMS y de academias locales.





## Proceso de actualización de la oferta educativa de los planteles del bachillerato tecnológico para la generación 2020-2023

- Por disposiciones de la Coordinación de ODES de los CECYTE, se inició con el proceso de actualización de la oferta educativa de los planteles del bachillerato tecnológico para la generación 2020-2023.
- Con la participación de docentes del área de formación profesional, coordinadores, directores y encargados se realizó la validación a través de los estudios de factibilidad la plena pertinencia y relevancia presente y futura de los planes y programas de estudio de las carreras a ofertarse, la integración de solicitudes de refrendo, nueva operación y/o liquidación y el envío del 50% de las solicitudes a la Dirección Académica para su revisión.
- Se envió a la Coordinación de ODES de los CECYTE la propuesta para la actualización de la **Guía metodológica y sus Anexos de la oferta educativa de los CECYTES.**

## Programas Institucionales de apoyo a estudiantes

El 100% de los planteles de Bachillerato Tecnológico y Centros EMSaD operan el Movimiento Contra el Abandono Escolar.

- El 100% de los planteles de Bachillerato Tecnológico y Centros EMSaD aplican las lecciones de la habilidad socioemocional de Autorregulación en 2° Semestre, Colaboración en 4° y Perseverancia 6° Semestre de acuerdo al Modelo Simplificado de Construye-T.
- El 100% de los planteles de Bachillerato Tecnológico y Centros EMSaD implementan el programa de Orientación Educativa.
- El 5 y 11 de abril con el objetivo de incrementar las herramientas del alumnado en sus entrevistas de trabajo, en los planteles de Apodaca y Marín se efectuó la conferencia Entrevista Asertiva impartida por la Lic. Susana Salinas Gerente de RH Business Consultant Fide Finders
- Del 8 de abril al 9 mayo en EXPOPREPARETE, en las diferentes sedes, participaron promocionando los planteles Allende, Apodaca, Linares, Sabinas-Hidalgo, Gral. Escobedo, Escobedo-Alianza asistieron 26,560 alumnos de secundaria.
- El 12 de abril Radio Vive FM del municipio de Sabinas Hidalgo, entrevistó a la MES. Gloria Alejandra Salazar González, Directora del plantel Sabinas-Hidalgo para promocionar el evento EXPOPREPARETE.
- Del 4 de abril al 13 de mayo, El Instituto Mexicano de la Propiedad Industrial presentó la conferencia "Marcas y Patentes" a los alumnos de los planteles de Apodaca, El Carmen, Estanzuela, García II, Gral. Escobedo y Pesquería.
- 2 de mayo el CECYTENL se integró al programa MIT REAP, Regional Entrepreneurship Acceleration Program del ITESM que tiene como objetivo desarrollar comunidades de acercamiento práctico, basado en evidencias para fortalecer la innovación en los ecosistemas empresariales.
- Del 6 al 9 de mayo, con representaciones de danza folklórica, grupo norteño, baile urbano y grupo regional alumnos de los planteles de Estanzuela, García II, Gral. Zuazua y Marín participaron en la agenda cultural del evento masivo EXPOPREPARETE, en el Gimnasio Nuevo León Independiente.
- El 16 de mayo, el CECYTENL participa en la primera reunión de PITAQ, Programa For International Teacher Assessment and Qualification For Industry 4.0, presidida por la Mtra. Ma. de los Ángeles Erisúrriz, Secretaría de Educación, M.A. Roberto Russildi Montellano Secretario de Economía y Trabajo del Estado, Ing. Abraham Tijerina Priego, Director de la Iniciativa 4.0, este programa tiene como objetivo capacitar a docentes en la tecnología 4.0 y generar nuevos programas de estudios en industria 4.0





- En presencia de la Dra. Angélica Quiroga Garza Directora de la Academia de Vinculación, Mtra. Patricia Coalla Pérez Titular de Internado de la UDEM y el M.A.P. Domingo Castillo Moncada, Director Académico y Encargado de Vinculación del CECYTENL. El 21 de mayo se presentaron los resultados del servicio de los Módulos de Atención Psicopedagógica implementados en los planteles de Estanzuela, García I, García II y Gral. Escobedo con la colaboración de 6 alumnos de la Escuela de Psicología de la UDEM.
- El 18 de junio en una Rueda de Prensa ante medios de comunicación se presentaron los resultados del proyecto WIIL implementado en el plantel de Apodaca donde participaron 40 alumnas y 40 mentoras que tiene como objetivo ofrecer mentorías profesionales a jóvenes de bajos ingresos para que desarrollen competencias del siglo XXI y amplíen sus oportunidades de vida a corto y mediano plazo, se informó del nuevo proyecto STEM WIIL, (Women Investing in Their Lives) patrocinado por CONACYT y que se implementará el próximo semestre en los planteles de García II y Gral. Escobedo con un total de 100 alumnas participantes.
- El 19 de junio se presentó los resultados del Proyecto "Intervención preventiva de los Trastornos de la conducta alimentaria en adolescentes Neoleoneses", de la alumna Mariana Gutiérrez de la Escuela de Psicología de la UDEM, quien desarrollo el programa "Conoce y maneja tus emociones, para adolescentes" atendiendo un total de 75 alumnos del plantel de Gral. Escobedo, obteniendo resultados favorables.
- El 20 de junio se realizó la primera reunión para implementar el programa de Capacitaciones NEO financiado por Fundación CEMEX, para alumnos mayores de 18 años no escolarizados en plazos cortos, con el objetivo de integrarlos al sector productivo.
- En 25 de junio en la empresa SIEMENS, se realizó la graduación de los alumnos seleccionados para participar en el Modelo Mexicano de Formación Dual de los planteles de Apodaca y García I, con la participación de directivos de la planta y personal del CECYTENL.
- En seguimiento de la Red de Escuelas Asociadas la de la UNESCO (RedPEA), en el que participa en plantel de Gral. Zuazua realizo las siguientes actividades:
  - Actividades para fomentar la paz Vial.
  - Participación en las reuniones mensuales de RedPEA.
  - Actividad de acuerdo con el eje de desarrollo sostenible y educación para la ciudadanía.
  - Atención al periplo del aprendizaje intercultural y convivencia en la diversidad.
  - Exposición temporal México Arte tiempo.
- 375 los alumnos del plantel de García II, se les aplico un cuestionario sobre la influencia de padres y Pares de Adolescentes con la finalidad de obtener datos sobre las dinámicas familiares y la influencia social por parte de la Escuela de Psicología de la UDEM.

### Bachillerato Progresivo Bilingüe

- Se elaboran las constancias para los alumnos egresados del bachillerato progresivo bilingüe de la generación 2016-2019 de los planteles Allende, Linares y Marín.

### Padrón de Buena Calidad del Sistema Nacional de Bachillerato

- 23 planteles son miembros del PC-SINEMS. El pasado 16 de enero de 2019 se determinó la disolución del Consejo para la Evaluación de la Educación del Tipo Medio Superior, A.C. (Copeems), por lo que se interrumpen las tareas consuetudinarias que ha desempeñado el Copeems; se señala que se reactivarán posteriormente las actividades.

### Modelo mexicano de Formación Dual

- A la fecha se cuenta con 10 planteles, 15 empresas y 41 alumnos en esta oferta educativa del CECYTENL: Los planteles participantes son:





- Apodaca (8), Estanzuela (2), García (14), Linares (1), Marín, Gral. Zuazua (2), Pesquería (1), Salinas Victoria (7), El Carmen (2) y García II (4).

Tabla 1. Datos del 2016-2019 del Modelo Mexicano de Formación Dual.

Número de Planteles	Empresas Participantes	Núm de Alumnos en el MMFD	Egresados	Vigentes	Bajas
10	15	118	63	41	14

## DOCENCIA

### Capacitación Docente

- Se impartió la capacitación y evaluación con fines de certificación a más de 230 maestros en el estándar de competencia: "Propiciar el Aprendizaje Significativo en la Educación Media Superior y Superior" pertenecientes a las 8 regiones.
- En el Programa de Formación Docente de Educación Media Superior 2019 se realizaron un total de 357 validaciones de registros: 310 docentes, 24 personal de apoyo académico-administrativo y 23 directores; 220 se inscribieron en cursos y se dio seguimiento al avance en el cumplimiento de las actividades.
- Los resultados fueron presentados a los directores de los planteles en reunión celebrada el día 6 de junio con sede en el plantel Gral. Escobedo.
- Se dio seguimiento al avance en el cumplimiento de las actividades desarrolladas por los docentes inscritos en cursos, en el trimestre 30 docentes acreditaron el curso Habilidades digitales para la formación en línea.
- Se envió a la Coordinación de ODES de los CECYTE la propuesta de capacitación docente del componente profesional.

### SERVICIO PROFESIONAL DOCENTE

- Sustentantes presentaron el examen para el Concurso de Oposición para el Ingreso a la Educación Media Superior ciclo escolar 2019-2020.
- Se asistió a las aplicaciones de las Evaluaciones de Ingreso y Promoción convocadas por el CECyTE-NL.

### SERVICIOS ESCOLARES

- Certificación. Se elaboraron un total de 57 duplicados de certificados de terminación de estudios para alumnos egresados de diferentes generaciones. 47 certificaciones completas y 11 certificaciones parciales.
- Supervisión de captura de calificaciones en SAEKO para la emisión de certificados de la generación 2016-2019.
- Supervisión y revisión en el sistema SAEKO de la inscripción de los alumnos de 6º. Semestre en vías de su certificación.
- Desde el mes de enero, en coordinación con el Centro de Evaluaciones de la UANL se supervisó el Proceso de Asignación de Espacios para los alumnos aspirantes a ingresar en el período de Agosto 19-Enero 20, siendo la aplicación del examen el día 8 de Junio, quedando pendiente a la fecha la entrega de resultados.

### Evaluación

- Se realizó la reproducción y entrega a los planteles de los exámenes de la 2ª. y 3ª. Unidad, aproximadamente 136,420 exámenes.





- Se realizó la lectura y calificación de aproximadamente 136,420 hojas de respuesta, de la 2ª y 3ª. unidad.
- Se generaron los indicadores de la tercera unidad sumativa

### Otras actividades

- Se elaboró el Calendario de Actividades de la Dirección Académica, semestre agosto 2018 – enero 2019.
- Se solicitó a los directores que envíen a la dirección académica el plan de mejora para el fortalecimiento de las competencias de comprensión lectora y matemáticas en educación media superior de acuerdo a los resultados planea 2017.
- Se llevó a cabo la revisión de la Estructura Académico-Administrativa de los 34 planteles del Colegio.

## DIRECCIÓN VINCULACIÓN

### Vinculación con los Sectores Productivo y Social

Como parte del Modelo Mexicano de Formación Dual, personal de la dirección de Vinculación se reunió en las oficinas de CAINTRA con las encargadas de realizar este proyecto a nivel estatal, Lic. Claudia Montalvan Tueme y Lic. Karen Mier, en la que se revisaron áreas de oportunidad y acciones de mejora para llevar a cabo el programa y lograr una mayor participación.

Se está trabajando con actividades marcadas por la Coordinación de ODES como Seguimiento de Egresados, Encuesta de Salida 16-19 y la Semana Nacional de Vinculación

### Arte y Cultura

Durante el mes de abril, mayo y junio, los alumnos y docentes han estado trabajando en los talleres y preparándose para la presentación en el Festival Estatal que se realizará el próximo 5 de septiembre del año en curso; la convocatoria para el evento ya fue enviada por correo electrónico a los planteles.

Participaron todos los planteles de nuestro Colegio, en la Colecta Anual Cruz Roja 2019 “La Cruz Roja te llama” con 80 ánforas.

### Creatividad Tecnológica

El pasado 21 de mayo se realizó el Concurso Estatal de Creatividad Tecnológica 2019, en las instalaciones de la Torre Administrativa de Gobierno del Estado, el cual contó con una afluencia de más de 170 personas entre alumnos, maestros asesores, directores y personal de apoyo, se presentaron 28 proyectos en las 4 categorías y 1 proyecto en la categoría de Didáctico por parte del plantel Linares.

### Deportes y Actividades Cívicas

En los meses de abril y mayo, se realizaron “Torneos Intramuros” en cada uno de los planteles en deportes de conjunto de futbol, basquetbol y voleibol. Participando el 60% del total de matrícula.

En el mes de abril los planteles de nuestro Colegio prepararon a las selecciones de sus planteles en los deportes de futbol, voleibol y basquetbol para competir en el “Encuentro Estatal Deportivo 2019”.



Dando cumplimiento al programa de Actividades del semestre actual, se llevó a cabo la semana de Activación Física en el mes de abril en todos los planteles de nuestro Colegio.

El día 24 de mayo, en el Parque Bicentenario de Allende Nuevo León, se realizó el "Encuentro Estatal Deportivo 2019" en los que participaron más de 1600 alumnos de los diferentes planteles de nuestro Colegio en los deportes de Fútbol, Voleibol y Basquetbol en ambas ramas.

El día 03 de junio, en las instalaciones del Gimnasio Nuevo león Independiente y Estadio Nuevo León, se realizaron las semifinales y finales del "Encuentro Estatal Deportivo 2019" en los deportes de fútbol, Voleibol y Basquetbol en ambas ramas.





De conformidad al marco jurídico vigente, establecido en los artículos 63 fracción XIII, 85, fracción X y XXIII y 136 de la Constitución Política del Estado Libre y Soberano de Nuevo León, 52, 61, 65 y 144 al 148 de la Ley de Administración Financiera para el Estado de Nuevo León; 18 fracción II; 21 fracción XV de la Ley Orgánica de la Administración Pública para el Estado de Nuevo León y 2 fracciones V, X y XXIX; 7 de la Ley de Fiscalización Superior del Estado de Nuevo León 52, 53 fracción I a V, 54 y 55 de La ley General de Contabilidad Gubernamental, el Ejecutivo y sus Organismos Descentralizados y Fideicomisos, así como las personas físicas o morales, públicas o privadas que reciban recursos públicos, deberán rendir su Cuenta Pública en forma anual al H. Congreso del Estado, en los términos y plazos que esta misma legislación establece.





Informe de Avance de Gestión Financiera del Segundo Trimestre del 2019  
Estado de Actividades

Del 1 de enero al 30 de Junio 2019 y 2018  
(Pesos)

Colegio de Estudios Científicos y Tecnológicos del Estado de Nuevo León

Concepto	Segundo Trim. 2019	Segundo Trim. 2018	Concepto	Segundo Trim. 2019	Segundo Trim. 2018
<b>INGRESOS Y OTROS BENEFICIOS</b>			<b>GASTOS Y OTRAS PÉRDIDAS</b>		
Ingresos de la Gestión	\$19,113,844	\$18,988,600	Gastos de Financiamiento	\$107,170,699	\$111,671,681
Impuestos	0	0	Servicios Personales	96,131,852	98,731,232
Cuotas y Aportaciones de Seguridad Social	0	0	Materiales y Suministros	3,020,477	3,499,592
Contribuciones de Mejoras	0	0	Servicios Generales	8,018,369	9,440,858
Derechos	0	0			
Productos	18120.36	29,192	Transferencia, Asignaciones, Subsidios y Otras Ayudas	\$0	\$0
Aprovechamientos	0	0	Transferencias Internas y Asignaciones al Sector Público	0	0
Ingresos por Ventas de Bienes y Prestación de Servicios	19095723.5	18,959,408	Transferencias al Resto del Sector Público	0	0
Participaciones, Aportaciones, Convenios, Incentivos Derivados de la Colaboración Fiscal, Transferencias, Asignaciones, Subsidios, Subvenciones, Pensiones y Jubilaciones.	\$135,575,910	\$71,070,000			
Participaciones, Aportaciones, Convenios, Incentivos Derivados de la Colaboración Fiscal y Fondos Distintos de Aportaciones	73760065.55	71,070,000	Subsidios y Subvenciones	0	0
Transferencias, Asignaciones Subsidios, Subvenciones, Pensiones y Jubilaciones.	61,815,844	0	Ayudas Sociales	0	0
	\$0	\$0	Pensiones y Jubilaciones	0	0
Otros Ingresos y Beneficios	0	0	Transferencias a Fideicomisos, Mandatos y Contratos Análogos	0	0
Ingresos Financieros	0	0	Transferencias a la Seguridad Social	0	0
Incremento por Variación de Inventarios	0	0	Donativos	0	0
Disminución del Exceso de Estimaciones por Pérdida o Deterioro u Obsolescencia	0	0	Transferencias al Exterior	0	0
Disminución del Exceso de Provisiones	0	0			
Otros Ingresos y Beneficios Varios	0	0	Participaciones y Aportaciones	\$0	\$0
			Participaciones	0	0
			Aportaciones	0	0

## Informe de Avance de Gestión Financiera Segundo Trimestre 2019

**Total de Ingresos y Otros Beneficios**

**\$154,689,753**    **\$90,058,600**

	0	0
Convenios	\$0	\$0
Intereses, Comisiones y Otros Gastos de la Deuda Pública	0	0
Intereses de Deuda Pública	0	0
Comisiones de Deuda Pública	0	0
Gastos de la Deuda Pública	0	0
Costo por Coberturas	0	0
Apoyos Financieros	0	0
<b>Otros Gastos y Pérdidas Extraordinarias</b>	<b>\$3,688,310</b>	<b>\$3,835,657</b>
Estimaciones, Depreciaciones, Deterioros, Obsolescencia y Amortizaciones	0	0
Provisiones	3,688,310	3,835,657
Disminución de Inventarios	0	0
Aumento por Insuficiencia de Estimaciones por Pérdida o Deterioro y Obsolescencia	0	0
Aumento por Insuficiencia de Provisiones	0	0
Otros Gastos	0	0
<b>Inversión Pública</b>	<b>\$0</b>	<b>\$0</b>
Inversión Pública no Capitalizable	0	0
<b>Total de Gastos y otras Perdidas</b>	<b>\$110,859,008</b>	<b>\$115,507,338</b>
<b>Resultados del Ejercicio (Ahorro/Desahorro)</b>	<b>\$43,830,745</b>	<b>(25,448,738)</b>

Bajo protesta de decir verdad declaramos que los Estados Financieros y sus Notas son razonablemente correctos y responsabilidad del emisor

  
**C.R. José Cardenas Cavazos**  
 Director General

  
**Lic. Luis Gerardo Pérez Rodríguez**  
 Director Administrativo



Informe de Avance de Gestión Financiera del Segundo Trimestre del 2019  
Estado de Situación Financiera  
Del 1 de Enero al 30 de Junio de 2019  
(Pesos)

Colegio de Estudios Científicos y Tecnológicos del Estado de Nuevo León

Concepto	Segundo Trim. 2019	Anual 2018	Concepto	Segundo Trim. 2019	Anual 2018
<b>ACTIVO</b>			<b>PASIVO</b>		
<b>Activo Circulante</b>			<b>Pasivo Circulante</b>		
Efectivo y Equivalentes	75,139,519	5,434,389	Cuentas Por Pagar a Corto Plazo	70,226,093	52,676,494
Derechos a Recibir Efectivo y Equivalentes	34,878,716	53,249,237	Documentos por Pagar a Corto Plazo	0	0
Derechos a Recibir Bienes o Servicios	0	0	Porción a Corto Plazo de la Deuda Pública a Largo Plazo	0	0
Inventarios	0	0	Títulos y Valores a Corto Plazo	0	0
Almacenes	0	0	Pasivos Diferidos a Corto Plazo	1,560	1,560
Estimación por Pérdida o Deterioro de Activos Circulantes	0	0	Fondos y Bienes de Terceros en Garantía y/o Administración a Corto Plazo	0	0
Otros Activos Circulantes	197,700	197,700	Provisiones a Corto Plazo	9,904,437	23,657,921
<b>Total de Activos Circulantes</b>	<b>\$110,215,935</b>	<b>\$58,881,326</b>	Otros Pasivos a Corto Plazo	0	0
<b>Activo No Circulante</b>			<b>Total de Pasivo Circulante</b>	<b>\$80,132,089</b>	<b>\$76,335,975</b>
Inversiones Financieras a Largo Plazo	0	0	<b>Pasivo No Circulante</b>		
Derechos a Recibir Efectivo o Equivalentes a Largo Plazo	407,241,897	407,241,897	Cuentas por Pagar a Largo Plazo	0	0
Bienes Inmuebles, Infraestructura y Construcciones en Proceso	228,206,433	228,206,433	Documentos por Pagar a Largo Plazo	79,738,288	79,780,911
Bienes Muebles	40,510,966	40,486,177	Deuda Pública a Largo Plazo	0	0
Activos Intangibles	784,458	784,458	Pasivos Diferidos a Largo Plazo	0	0
Depreciación, Deterioro y Amortización Acumulada de Bienes	(79,831,139)	(76,142,829)	Fondos y Bienes de Terceros en Garantía y/o Administración a Largo Plazo	1,070,693	999,455
Activos Diferidos	0	0	Provisiones a Largo Plazo	21,644,270	21,644,270
Estimación por Pérdida o Deterioro de Activos no Circulantes	0	0			
Otros Activos no Circulantes	0	0			
<b>Total de Activos no Circulantes</b>	<b>\$596,912,616</b>	<b>\$600,576,136</b>	<b>Total de Pasivos No Circulantes</b>	<b>\$102,453,251</b>	<b>\$102,424,636</b>
			<b>Total del Pasivo</b>	<b>\$182,585,341</b>	<b>\$178,760,611</b>

# Informe de Avance de Gestión Financiera Segundo Trimestre 2019

## HACIENDA PÚBLICA/PATRIMONIO

<b>Hacienda Pública/ Patrimonio Contribuido</b>		
Aportaciones	\$285,458,905	\$285,458,905
Donaciones de Capital	264,858,313	264,858,313
Actualización de la Hacienda Pública/Patrimonio	0	0
	20,600,593	20,600,593
<b>Hacienda Pública/ Patrimonio Generado</b>		
Resultados del Ejercicio (Ahorro / Desahorro)	\$239,084,305	\$195,237,947
Resultados de Ejercicios Anteriores	43,830,745	(19,510,913)
Revaluos	195,253,560	214,748,859
Reservas	0	0
Rectificaciones de Resultados de Ejercicios Anteriores	0	0
<b>Exceso o Insuficiencia en la Actualización de La Hacienda Pública/Patrimonio</b>		
Resultado por Posición Monetaria	\$0	\$0
Resultado por Tenencia de Activos no Monetarios	0	0
	0	0
<b>Total Hacienda Pública/Patrimonio</b>	<b>\$524,543,210</b>	<b>\$480,696,852</b>

<b>Total del Activo</b>	<b>\$707,128,551</b>	<b>\$659,457,463</b>	<b>Total de Pasivo y Hacienda Pública/ Patrimonio</b>	<b>\$707,128,551</b>	<b>\$659,457,463</b>
-------------------------	----------------------	----------------------	---	----------------------	----------------------

Bajo protesta de decir verdad declaramos que los Estados Financieros y sus Notas son razonablemente correctos y responsabilidad del emisor

  
**C.P. José Cárdenas Cavazos**  
 Director General

  
**Lic. Luis Gerardo Pérez Rodríguez**  
 Director Administrativo







## Informe de Avance de Gestión Financiera Segundo Trimestre 2019



<b>Hacienda Pública/ Patrimonio Generado</b>	<b>\$43,846,358</b>	<b>\$0</b>
Resultados del Ejercicio (Ahorro/Desahorro)	43,830,745	0
Resultados de Ejercicios Anteriores	15,613	0
Revalúos	0	0
Reservas	0	0
Rectificaciones de Resultados de Ejercicios Anteriores	0	0
<b>Exceso o Insuficiencia en la Actualización de la Hacienda Pública/Patrimonio</b>		
Resultado por Posición Monetaria	<b>\$0</b>	<b>\$0</b>
Resultado por Tenencia de Activos no Monetarios	0	0

Bajo protesta de decir verdad declaramos que los Estados Financieros y sus Notas son razonablemente correctos y responsabilidad del emisor

  
C.P. José Cárdenas Cavazos  
 Director General

  
Lic. Luis Gerardo Pérez Rodríguez  
 Director Administrativo




Concepto	Saldo Inicial 1	Cargos del Periodo 2	Abonos del Periodo 3	Saldo Final 4=(1+2-3)	Variación del Periodo (4-1)
<b>ACTIVO</b>	<b>659,457,463</b>	<b>514,106,859</b>	<b>466,435,771</b>	<b>707,128,551</b>	<b>47,671,088</b>
<b>Activo Circulante</b>	<b>58,881,326</b>	<b>514,082,069</b>	<b>462,747,461</b>	<b>110,215,935</b>	<b>51,334,609</b>
Efectivo y Equivalentes	5,434,389	297,423,157	227,718,027	75,139,519	69,705,130
Derechos a recibir Efectivo y Equivalentes	53,249,237	216,658,912	235,029,433	34,878,716	(18,370,521)
Derechos a Recibir Bienes o Servicios	0	0	0	0	0
Inventarios	0	0	0	0	0
Almacenes	0	0	0	0	0
Estimación por Pérdida o Deterioro de Activos Circulantes	0	0	0	0	0
Otros Activos Circulantes	197,700	0	0	197,700	0
<b>Activo No Circulante</b>	<b>600,576,136</b>	<b>24,789</b>	<b>3,688,310</b>	<b>596,912,616</b>	<b>(3,663,520)</b>
Inversiones Financieras a largo Plazo	0	0	0	0	0
Derechos a Recibir Efectivo o Equivalentes a Largo Plazo	407,241,897	0	0	407,241,897	0
Bienes Inmuebles Infraestructura y Construcciones en Proceso	228,206,433	0	0	228,206,433	0
Bienes Muebles	40,486,177	24,789	0	40,510,966	24,789
Activos Intangibles	784,458	0	0	784,458	0
Depreciación, Deterioro y Amortización Acumulada de Bienes	(76,142,829)	0	3,688,310	(79,831,139)	(3,688,310)
Activos Diferidos	0	0	0	0	0
Estimación por Pérdida o Deterioro de Activos no Circulantes	0	0	0	0	0
Otros Activos no Circulantes	0	0	0	0	0

## Informe de Avance de Gestión Financiera Segundo Trimestre 2019

Bajo protesta de decir verdad declaramos que los Estados Financieros y sus Notas son razonablemente correctos y responsabilidad del emisor

  
C.P. José Cárdenas Cavazos  
Director General

  
Lic. Luis Gerardo Pérez  
Rodríguez  
Director Administrativo

  
www.nl.gob.mx





Informe de Avance de Gestión Financiera Segundo Trimestre 2019

Informe de Avance de Gestión Financiera del Segundo Trimestre del 2019

Estado Analítico de la Deuda y Otros Pasivos

Del 1 de Enero al 30 de Junio 2019

(Pesos)

Colegio de Estudios Científicos y Tecnológicos del Estado de Nuevo León


Denominación de las Deudas	Moneda de Contratación	Institución o País Acreedor	Saldo Inicial del Periodo	Saldo Final del Periodo
<b>DEUDA PÚBLICA</b>				
<b>Corto Plazo</b>				
<b>Deuda Interna</b>				
Instituciones de Crédito			0	0
Títulos y Valores:			0	0
Arrendamientos Financieros			0	0
<b>Deuda Externa</b>				
Organismos Financieros Internacionales			0	0
Deuda Bilateral:			0	0
Títulos y Valores:			0	0
Arrendamientos Financieros:			0	0
<b>Subtotal a Corto Plazo</b>			<b>0</b>	<b>0</b>
<b>Largo Plazo:</b>				
<b>Deuda Interna</b>				
Instituciones de Crédito			0	0
Títulos y Valores:			0	0
Arrendamientos Financieros			0	0
<b>Deuda Externa</b>				
Organismos Financieros Internacionales			0	0
Deuda Bilateral:			0	0
Títulos y Valores:			0	0
Arrendamientos Financieros:			0	0
<b>Subtotal a Largo Plazo</b>			<b>0</b>	<b>0</b>


## Informe de Avance de Gestión Financiera Segundo Trimestre 2019



<b>Otros Pasivos:</b>	178,760,611	182,585,341
<b>Total Deuda y Otros Pasivos</b>	<b>178,760,611</b>	<b>182,585,341</b>

Bajo protesta de decir verdad declaramos que los Estados Financieros y sus Notas son razonablemente correctos y responsabilidad del emisor

  
 C.P. José Cárdenas Cavazos  
 Director General

  
 Lic. Luis Gerardo Pérez Rodríguez  
 Director Administrativo



[www.nl.gob.mx](http://www.nl.gob.mx)





Informe de Avance de Gestión Financiera del Segundo Trimestre del 2019  
Estado de Variación en la Hacienda Pública  
Del 1 de Enero al 30 de Junio de 2019  
(Pesos)

Colegio de Estudios Científicos y Tecnológicos del Estado de Nuevo León


Concepto	Hacienda Pública / Patrimonio Contribuido	Hacienda Pública/Patrimonio Generado de Ejercicios Anteriores	Hacienda Pública/Patrimonio Generado del Ejercicio	Ajustes por Cambios de Valor	Total
Hacienda/Pública Patrimonio Contribuido Neto 2018	0	0	0	0	0
Aportaciones	285,514,549	193,646,464	20,648,344	0	499,809,357
Donaciones de Capital	0	0	0	0	0
Actualización de la Hacienda Pública/Patrimonio	(55,644)	0	0	0	(55,644)
<b>Hacienda/Pública Patrimonio Generado Neto 2018</b>	<b>0</b>	<b>20,648,344</b>	<b>(40,159,257)</b>	<b>0</b>	<b>(19,510,913)</b>
Resultados del Ejercicio (Ahorro/Desahorro)	0	0	(19,510,913)	0	(19,510,913)
Resultados de Ejercicios Anteriores	0	21,102,396	(20,648,344)	0	454,052
Revalúos	0	0	0	0	0
Reservas	0	0	0	0	0
Rectificaciones de Ejercicios Anteriores	0	0	0	0	0
<b>Exceso o Insuficiencia en la Actualización de la Hacienda Pública / Patrimonio Neto de 20XN-1</b>	<b>285,458,905</b>	<b>214,748,859</b>	<b>(19,510,913)</b>	<b>0</b>	<b>480,696,852</b>
Resultado de Posición Monetaria					
Resultado por Tenencia de Activos no Monetarios					
Hacienda Pública / Patrimonio Neto Final 20XN-1					

Informe de Avance de Gestión Financiera Segundo Trimestre 2019



Cambios en la Hacienda Pública / Patrimonio Contribuido Neto de 20Xn						
Aportaciones	0	0	0	0	0	0
Donaciones de Capital	0	0	0	0	0	0
Actualización de la Hacienda Pública/Patrimonio	0	0	0	0	0	0
<b>Variedades de la Hacienda Pública / Patrimonio Generado Neto de 2019</b>	<b>0</b>	<b>(19,495,300)</b>	<b>63,341,658</b>	<b>0</b>	<b>43,846,358</b>	
Resultados del Ejercicio (Ahorro/Desahorro)	0	0	43,830,745	0	43,830,745	
Resultados de Ejercicios Anteriores	0	(19,495,300)	19,510,913	0	15,613	
Revalúos	0	0	0	0	0	
Reservas	0	0	0	0	0	
Rectificaciones de Resultados de Ejercicios Anteriores						
<b>Cambios en el Exceso e Insuficiencia en la Actualización de la Hacienda Pública / Patrimonio Beto de 2019</b>						
Resultado de Posición Monetaria						
Resultado por Tenencia de Activos no Monetarios						
<b>Hacienda Pública / Patrimonio Neto Final de 2019</b>	<b>285,458,905</b>	<b>195,253,560</b>	<b>43,830,745</b>	<b>0</b>	<b>524,543,210</b>	

Bajo protesta de decir verdad declaramos que los Estados Financieros y sus Notas son razonablemente correctos y responsabilidad del emisor

  
**C.P. José Cárdenas Cavazos**  
 Director General

  
**Lic. Luis Gerardo Pérez Rodríguez**  
 Director Administrativo



Informe de Avance de Gestión Financiera del Segundo Trimestre del 2019  
Estado de Flujos de Efectivo  
Del 1 de Enero al 30 de Junio de 2019 y 2018  
(Pesos)

Colegio de Estudios Científicos y Tecnológicos del Estado de Nuevo León

Concepto	Segundo Trim. 2019	Segundo Trim. 2018	Concepto	Segundo Trim. 2019	Segundo Trim. 2018
<b>Flujo de Efectivo de las Actividades de la Operación</b>			<b>Flujo de Efectivo de las Actividades de Inversión</b>		
<b>Origen</b>	<b>194,369,422</b>	<b>131,000,387</b>	<b>Origen</b>	<b>0</b>	<b>0</b>
Impuestos	0	0	Bienes inmuebles, Infraestructura y Construcciones en Proceso	0	0
Cuotas y Aportaciones de Seguridad Social	0	0	Bienes Muebles	0	0
Contribuciones de Mejoras	0	0	Otros Orígenes de Inversión	0	0
Derechos	0	0			
Productos de Tipo Corriente	18,120	29,192	<b>Aplicación</b>	<b>24,789</b>	<b>387,844</b>
Aprovechamientos de Tipo Corriente	0	0	Bienes Inmuebles, Infraestructura y Construcción en Proceso	0	0
Ingresos por Ventas de Bienes y Prestación de Servicios	19,095,724	18,959,408	Bienes Muebles	24,789	387,844
Participaciones, Aportaciones, Convenios, Incentivos Derivados de la Colaboración Fiscal y Fondos Distintos de Aportaciones.	73,760,066	71,070,000			
Transferencias, Asignaciones, Subsidios, Subvencione, Pensiones y Jubilaciones	61,815,844	0			
Otros Orígenes de Operación	39,679,669	40,941,787	Otras Aplicaciones de Inversión	0	0
			<b>Flujo Neto de Efectivo por Actividades de Inversión</b>	<b>(24,789)</b>	<b>(387,844)</b>
<b>Aplicaciones</b>	<b>124,655,116</b>	<b>141,718,899</b>			
Servicios Personales	96,131,852	98,731,232	<b>Flujo de Efectivo por las Actividades de Financiamiento</b>		
Materiales y Suministros	3,020,477	3,499,592	<b>Origen</b>	<b>15,613</b>	<b>3,073,015</b>
Servicios Generales	8,018,369	9,440,858	Endeudamiento Neto	0	0
Transferencias Internas y Asignaciones al Sector Público	0	0	Interno	0	0
Transferencias al resto del Sector Público	0	0	Externo	0	0
Subsidios y Subvenciones	0	0	Otros Orígenes de Financiamiento	15,613	3,073,015
Ayudas Sociales	0	0			
Pensiones y Jubilaciones	0	0	<b>Aplicación</b>	<b>0</b>	<b>55,644</b>
Transferencias a Fideicomisos, Mandatos y Contratos Análogos	0	0	Servicio de la Deuda	0	0
Transferencias a la Seguridad Social	0	0			



www.nl.gob.mx







## Informe de Pasivos Contingentes

Se tiene registrado contablemente provisiones de Prima de Antigüedad \$15,060,669.49 e Indemnizaciones \$6,583,600.85 para cumplir con la NIF D-3 Beneficios a los empleados y en cumplimiento a lo dispuesto por los artículos 46, fracción I, inciso d y 52 de la Ley General de Contabilidad Gubernamental.



## INFORMACIÓN PRESUPUESTARIA



[www.nl.gob.mx](http://www.nl.gob.mx)





Informe de Avance de Gestión Financiera Segundo Trimestre 2019

Informe de Avance de Gestión Financiera del Segundo Trimestre del 2019  
Colegio de Estudios Científicos y Tecnológicos del Estado de Nuevo León  
Estado Analítico de Ingresos

Del 1 de Enero al 30 de Junio 2019

Rubro de Ingresos	Ingresos					Diferencia
	Estimado	Ampliaciones y Reducciones	Modificado	Devengado	Recaudado	
	1	2	3=1+2	4	5	(6=5-1)
Impuestos	0	0	0	0	0	0
Cuotas y Aportaciones de Seguridad Social	0	0	0	0	0	0
Contribuciones de Mejoras	0	0	0	0	0	0
Derechos	0	0	0	0	0	0
Productos	0	0	0	0	0	0
Aprovechamientos	0	0	0	0	0	0
Ingresos por Ventas de Bienes, Prestación de Servicios y otros Ingresos.	38,272,772	0	38,272,772	19,113,844	19,113,844	(19,158,928)
Participaciones, Aportaciones, Convenios, Incentivos Derivados de la Colaboración Fiscal y Fondos Distintos de Aportaciones.	103,782,462	0	103,782,462	73,760,066	73,760,066	(30,022,396)
Transferencias, Asignaciones, Subsidios, Subvenciones, pensiones y Jubilaciones.	137,175,786	0	137,175,786	61,815,844	61,815,844	(75,359,942)
Ingresos Derivados de Financiamientos	0	0	0	0	0	0
<b>Total</b>	<b>279,231,020</b>	<b>0</b>	<b>279,231,020</b>	<b>154,689,754</b>	<b>154,689,754</b>	<b>(124,541,267)</b>
	Ingresos					
<b>Estado Analítico de Ingresos por Fuente de Financiamiento</b>	<b>Estimado</b>	<b>Ampliaciones y Reducciones</b>	<b>Modificado</b>	<b>Devengado</b>	<b>Recaudado</b>	<b>Diferencia</b>
	1	2	3=1+2	4	5	(6=5-1)
<u>Ingresos del Poder Ejecutivo Federal o Estatal y de Municipios</u>	0	0	0	0	0	0
Impuestos	0	0	0	0	0	0
Cuotas y Aportaciones de Seguridad Social						



www.nl.gob.mx

Informe de Avance de Gestión Financiera Segundo Trimestre 2019



Contribuciones de Mejoras	0	0	0	0	0	0
Derechos	0	0	0	0	0	0
Productos <sup>1</sup>	0	0	0	0	0	0
Aprovechamientos <sup>2</sup>	0	0	0	0	0	0
Participaciones, Aportaciones, Convenios, Incentivos derivados de la Colaboración Fiscal y Fondos Distintos de Aportaciones	103,782,462	0	103,782,462	73,760,066	73,760,066	(30,022,396)
Transferencias, Asignaciones, Subsidios, Subvenciones, pensiones y Jubilaciones:	0	0	0	0	0	0
	0	0	0	0	0	0
<b>Ingresos de los Entes Públicos de los Poderes Legislativo y Judicial, de los Organos Autónomos y del Sector Paraestatal o Premunicipal, así como de las Empresas Productivas del Estado.</b>	0	0	0	0	0	0
Cuotas y Aportaciones de Seguridad Social	0	0	0	0	0	0
Productos <sup>1</sup>	0	0	0	0	0	0
Ingresos por Ventas de Bienes, Prestación de Servicios y Otros Ingresos <sup>3</sup>	38,272,772	0	38,272,772	19,113,844	19,113,844	(19,158,928)
Transferencias, Asignaciones, Subsidios, Subvenciones, Pensiones y Jubilaciones:	137,175,786	0	137,175,786	61,815,844	61,815,844	(75,359,942)
	0	0	0	0	0	0
<b>Ingresos Derivados de Financiamientos</b>	0	0	0	0	0	0
Ingresos Derivados de Financiamientos	0	0	0	0	0	0
<b>Total</b>	<b>279,231,020</b>	<b>0</b>	<b>279,231,020</b>	<b>154,689,753</b>	<b>154,689,753</b>	<b>(124,541,267)</b>



www.nl.gob.mx





Informe de Avance de Gestión Financiera Segundo Trimestre 2019

Informe de Avance de Gestión Financiera del Segundo Trimestre del 2019  
 Colegio de Estudios Científicos y Tecnológicos del Estado de Nuevo León

Estado Analítico del Ejercicio del Presupuesto de Egresos  
 Clasificación Administrativa  
 Del 1 de Enero al 30 de Junio 2019

Concepto	Egresos					
	Aprobado 1	Ampliaciones/ Reducciones) 2	Egresos Modificado 3=(1+2)	Devengado 4	Pagado 5	Subejercicio 6=(3-4)
Colegio de Estudios Científicos y Tecnológicos del Estado de Nuevo León	361,897,373	922,826	362,820,199	107,195,488	104,495,003	255,624,711
Dependencia o Unidad Administrativa 2	-	-	-	-	-	-
Dependencia o Unidad Administrativa 3	-	-	-	-	-	-
Dependencia o Unidad Administrativa 4	-	-	-	-	-	-
Dependencia o Unidad Administrativa 5	-	-	-	-	-	-
Dependencia o Unidad Administrativa 6	-	-	-	-	-	-
Dependencia o Unidad Administrativa 7	-	-	-	-	-	-
Dependencia o Unidad Administrativa 8	-	-	-	-	-	-
Dependencia o Unidad Administrativa 9	-	-	-	-	-	-
Dependencia o Unidad Administrativa XXXX	-	-	-	-	-	-
Total del Gasto	361,897,373	922,826	362,820,199	107,195,488	104,495,003	255,624,711



www.nl.gob.mx



Informe de Avance de Gestión Financiera Segundo Trimestre 2019

Informe de Avance de Gestión Financiera del Segundo Trimestre del 2019  
 Colegio de Estudios Científicos y Tecnológicos del Estado de Nuevo León  
 Estado Analítico del Ejercicio del presupuesto de Egresos  
 Clasificación por objeto del Gasto (capítulo y concepto)

(pesos)

Del 1 de Enero al 30 de Junio 2019

Concepto	Egresos					
	Aprobado 1	Ampliaciones/ (Reducciones) 2	Egresos Modificado 3=(1+2)	Devengado 4	Pagado 5	Subejercicio 6=(3-4)
<b>Servicios Personales</b>	311,544,083.61	583,044.55	312,127,128.16	96,131,852.21	96,131,852.21	215,995,275.95
Remuneraciones al personal de Carácter Permanente	147,615,013.00	16,000.00	147,599,013.00	73,419,902.79	73,419,902.79	74,179,110.21
Remuneraciones al personal de Carácter Transitorio	-	21,000.00	21,000.00	-	-	21,000.00
Remuneraciones Adicionales y Especiales	42,926,685.10	-	42,926,685.10	6,353,012.53	6,353,012.53	36,573,672.57
Seguridad Social	47,390,453.52	583,148.10	47,973,601.62	724,169.89	724,169.89	47,249,431.73
Otras prestaciones Sociales y Económicas	66,831,457.38	7,603.55	66,823,853.83	15,634,767.00	15,634,767.00	51,189,086.83
Previsiones	-	-	-	-	-	-
Pago de Estimulos al Servidor Público	6,780,474.61	2,500.00	6,782,974.61	-	-	6,782,974.61
<b>Materiales y Suministros</b>	16,985,153.90	698,744.57	16,286,409.33	3,020,477.37	2,701,849.94	13,265,931.96
Materiales de Administración, Emisión de Documentos y Artículos Oficiales	10,015,910.23	703,258.20	9,312,652.03	1,349,741.54	1,043,277.31	7,962,910.49
Alimentos y Utensilios	1,956,643.81	204,232.05	1,752,411.76	336,324.72	331,956.72	1,416,087.04
Materias Primas y materiales de Producción y Comercialización	-	-	-	-	-	-
Materiales y Artículos de Construcción y de Reparación	77,155.86	52,322.87	129,478.73	21,382.92	21,382.92	108,095.81
Productos Químicos, Farmacéuticos y de Laboratorio	27,402.23	254.00	27,656.23	254.00	254.00	27,402.23
Combustibles, Lubrificantes y Aditivos	1,906,414.82	103,238.76	1,803,176.06	327,964.51	327,964.51	1,475,211.55



www.ni.gob.mx





## Informe de Avance de Gestión Financiera Segundo Trimestre 2019

Vestuario, Blancos, Prendas de Producción y Artículos Deportivos	1,875,218.68	462,461.05	1,412,757.63	160,334.45	155,532.05	1,252,423.18
Material y Suministros para Seguridad	-	-	-	-	-	-
Herramientas, Refacciones y Accesorios Menores	1,126,408.27	721,968.62	1,848,276.89	824,475.23	821,482.43	1,023,801.66
<b>Servicios Generales</b>	<b>30,368,135.51</b>	<b>1,020,047.13</b>	<b>31,388,182.64</b>	<b>8,018,368.95</b>	<b>5,636,511.93</b>	<b>23,369,813.69</b>
Servicios Básicos	4,920,737.73	628,519.38	5,549,257.11	2,384,382.28	2,270,771.08	3,164,874.83
Servicios de Arrendamiento	2,730,807.50	2,015,157.20	4,745,964.70	2,166,066.40	752,918.98	2,579,898.30
Servicios Profesionales, Científicos, Técnicos y Otros Servicios	4,280,800.82	1,517,752.90	5,798,553.72	1,403,185.45	897,029.17	4,395,368.27
Servicios Financieros, Bancarios y Comerciales	19,836.00	28,663.14	48,499.14	24,990.17	24,990.17	23,508.97
Servicios de Instalación,, Reparación, Mantenimiento y Conservación	5,006,603.77	60,329.54	4,946,274.23	793,370.47	544,549.31	4,152,903.76
Servicios de Comunicación Social y Publicidad	224,221.62	19,339.70	243,561.32	14,636.72	14,636.72	228,924.60
Servicio de Traslado y Viáticos	930,039.44	187,256.45	1,117,295.89	369,981.53	351,907.37	747,314.36
Servicios Oficiales	3,840,335.68	862,694.49	2,977,641.19	330,809.81	248,763.01	2,646,831.38
Otros Servicios Generales	8,414,752.95	2,453,617.61	5,961,135.34	530,946.12	530,946.12	5,430,189.22
<b>Total del Gasto Hoja 1</b>	<b>358,897,373</b>	<b>904,347</b>	<b>359,801,720</b>	<b>107,170,699</b>	<b>104,470,214</b>	<b>252,631,022</b>

## Informe de Avance de Gestión Financiera del Segundo Trimestre del 2019 Colegio de Estudios Científicos y Tecnológicos del Estado de Nuevo León Estado Analítico del Ejercicio del presupuesto de Egresos Clasificación por objeto del Gasto (capítulo y Concepto)

(pesos)

Del 1 de Enero al 30 de Junio 2019



www.nl.gob.mx

# Informe de Avance de Gestión Financiera Segundo Trimestre 2019

Concepto	Egresos					Subejercicio 6=(3-4)
	Aprobado 1	Ampliaciones/ Reducciones 2	Egresos Modificado 3=(1+2)	Devengado 4	Pagado 5	
<b>Transferencias, Asignaciones, Subsidios y Otras Ayudas</b>	0	0	0	0	0	0
Transferencias Internas y Asignaciones al Sector Público	0	0	0	0	0	0
Transferencias al Resto del Sector Público	0	0	0	0	0	0
Subsidios y Subvenciones	0	0	0	0	0	0
Ayudas Sociales	0	0	0	0	0	0
Pensiones y Jubilaciones	0	0	0	0	0	0
Transferencias a Fideicomisos, Mandatos y Análogos	0	0	0	0	0	0
Transferencias a la Seguridad Social	0	0	0	0	0	0
Donativos	0	0	0	0	0	0
Transferencias al Exterior	0	0	0	0	0	0
<b>Bienes Muebles, Inmuebles e Intangibles</b>	<b>3,000,000.00</b>	<b>18,479.00</b>	<b>3,018,479.00</b>	<b>24,789.40</b>	<b>24,789.40</b>	<b>2,993,689.60</b>
Mobiliario y Equipo de Administración	1,300,000.00	6,299.00	1,306,299.00	24,789.40	24,789.40	1,281,509.60
Mobiliario y Equipo Educativo y Recreativo	0	0	0	0	0	0
Equipo e Instrumental Médico y de Laboratorio	0	0	0	0	0	0
Vehículos y Equipo de Transporte	1,215,000.00	-	1,215,000.00	-	-	1,215,000.00
Equipo de Defensa y Seguridad	0	0	0	0	0	0
Maquinaria, Otros Equipos y Herramientas	485,000.00	12,180.00	497,180.00	-	-	497,180.00
Activos Biológicos	0	0	0	0	0	0
Bienes Inmuebles	0	0	0	0	0	0
Activos Intangibles	0	0	0	0	0	0
<b>Inversión Pública</b>	0	0	0	0	0	0
Obra Pública en Bienes de Dominio Público	0	0	0	0	0	0
Obra Pública en Bienes Propios	0	0	0	0	0	0
Proyectos Productivos y Acciones de Fomento	0	0	0	0	0	0



Informe de Avance de Gestión Financiera Segundo Trimestre 2019

Total del Gasto Hoja 1+2	361,897,373	922,826	362,820,199	107,195,488	104,495,003	255,624,711
--------------------------	-------------	---------	-------------	-------------	-------------	-------------

Informe de Avance de Gestión Financiera del Segundo Trimestre del 2019  
 Colegio de Estudios Científicos y Tecnológicos del Estado de Nuevo León  
 Estado Analítico del Ejercicio del presupuesto de Egresos  
 Clasificación por objeto del Gasto (capítulo y Concepto)

(pesos)

Del 1 de Enero al 30 de Junio 2019

Concepto	Egresos					
	Aprobado 1	Ampliaciones/ (Reducciones) 2	Egresos Modificado 3=(1+2)	Devengado 4	Pagado 5	Subejercicio 6=(3-4)
Inversiones Financieras y Otras Provisiones	0	0	0	0	0	0
Inversiones para el Fomento de Actividades Productivas	0	0	0	0	0	0
Acciones y Participaciones de Capital	0	0	0	0	0	0
Compra de Títulos y Valores	0	0	0	0	0	0
Concesión de Préstamos	0	0	0	0	0	0
Inversiones en Fideicomiso, Mandatos y Otros Análogos.	0	0	0	0	0	0
Otras Inversiones Financieras	0	0	0	0	0	0
Provisiones para Contingencias y otras Erogaciones Especiales	0	0	0	0	0	0
Participaciones y Aportaciones	0	0	0	0	0	0
Participaciones	0	0	0	0	0	0
Aportaciones	0	0	0	0	0	0
Convenios	0	0	0	0	0	0
<b>Deuda Pública</b>	0	0	0	0	0	0
Amortización de la Deuda Pública	0	0	0	0	0	0
Intereses de la Deuda Pública	0	0	0	0	0	0



www.nl.gob.mx

## Informe de Avance de Gestión Financiera Segundo Trimestre 2019



Comisión de la Deuda Pública	0	0	0	0	0	0	0
Gastos de la deuda Pública	0	0	0	0	0	0	0
Costo por Coberturas	0	0	0	0	0	0	0
Apoyos Financieros	0	0	0	0	0	0	0
adeudos de Ejercicios Fiscales Anteriores (Adefas)	0	0	0	0	0	0	0
<b>Total del Gasto Hoja 1+2+3</b>	<b>361,897,373</b>	<b>922,826</b>	<b>362,820,199</b>	<b>107,195,488</b>	<b>104,495,003</b>	<b>255,624,711</b>	



[www.nl.gob.mx](http://www.nl.gob.mx)





**Informe de Avance de Gestión Financiera del Segundo Trimestre del 2019**

Colegio de Estudios Científicos y Tecnológicos del Estado de Nuevo León

Estado Analítico del Ejercicio del Presupuesto de Egresos

Clasificación Económica (por Tipo de Gasto)

Del 1 de Enero al 30 de Junio de 2019

Concepto	Egresos					
	Aprobado 1	Ampliaciones/ (Reducciones) 2	Egresos Modificado 3=(1+2)	Devengado 4	Pagado 5	Subejercicio 6=(3-4)
Gasto Corriente	361,897,373.02	922,826.11	362,820,199.13	107,195,487.93	104,495,003.48	255,624,711.20
Gasto de Capital	-	-	-	-	-	-
Amortización de la Deuda y Disminución de Pasivos	-	-	-	-	-	-
Pensiones y Jubilaciones	-	-	-	-	-	-
Participaciones	-	-	-	-	-	-
<b>Total del Gasto</b>	<b>361,897,373.02</b>	<b>922,826.11</b>	<b>362,820,199.13</b>	<b>107,195,487.93</b>	<b>104,495,003.48</b>	<b>255,624,711.20</b>



LA SECRETARÍA DE EDUCACIÓN PÚBLICA

www.nl.gob.mx

Informe de Avance de Gestión Financiera Segundo Trimestre 2019



Informe de Avance de Gestión Financiera del Segundo Trimestre del 2019  
 Colegio de Estudios Científicos y Tecnológicos del Estado de Nuevo León  
 Estado Analítico del Ejercicio del Presupuesto de Egresos  
 Clasificación Funcional (Finalidad y Función)

Del 1 de Enero al 30 de Junio 2019

Concepto	Egresos					
	Aprobado 1	Ampliaciones/ (Reducciones) 2	Egresos Modificado 3=(1+2)	Devengado 4	Pagado 5	Subejercicio 6=(3-4)
<b>Gobierno</b>						
legislación						
Justicia						
Coordinación Política de Gobierno						
Relaciones Exteriores						
Asuntos Financieros y Hacendarios						
Seguridad Nacional						
Asuntos de orden Público y Seguridad Interior						
Otros Servicios Generales						
<b>Desarrollo Social</b>	361,897,373	922,826	362,820,199	107,195,488	104,495,003	255,624,711
Protección Ambiental						
Vivienda y Servicios de la Comunidad						
Salud						
Recreación Cultura y otras Manifestaciones Sociales						
Educación	361,897,373	922,826	362,820,199	107,195,488	104,495,003	255,624,711
Protección Social						
Otros Asuntos Sociales						
<b>Desarrollo Económico</b>						
Asuntos Económicos, Comerciales y Laborales en General						
Agropecuaria, Silvicultura, Pesca y Caza						
Combustibles y Energía						



www.nl.gob.mx





Informe de Avance de Gestión Financiera Segundo Trimestre 2019

Minería, Manufacturas y Construcción								
Transporte								
Comunicaciones								
Turismo								
Ciencia, Tecnología e Innovación								
Otras Industrias y otros Asuntos Económicos								
<b>Otras no Clasificadas en Funciones Anteriores</b>								
Transacciones de la Deuda Pública/Costo Financiero de la Deuda								
Transferencias y Aportaciones entre Diferentes Niveles y Ordenes de Gobierno								
Saneamiento del Sistema Financiero								
Adeudos de Ejercicios Fiscales Anteriores								
<b>Total del Gasto</b>	<b>361,897,373</b>	<b>922,826</b>	<b>362,820,199</b>	<b>107,195,488</b>	<b>104,495,003</b>	<b>255,624,711</b>		



TRANSPARENCIA Y ACCESO A LA INFORMACIÓN PÚBLICA

www.nl.gob.mx





Informe de Avance de Gestión Financiera Segundo Trimestre 2019

Informe de Avance de Gestión Financiera del Segundo Trimestre del 2019  
 Colegio de Estudios Científicos y Tecnológicos del Estado de Nuevo León  
 Intereses de la Deuda

Del 1 de Enero al 30 de Junio de 2019

Identificación del Crédito o Instrumento		Devengados	Pagados
Créditos Bancarios			
		0	0
Total de Intereses de Créditos Bancarios			
Otros Instrumentos de Deuda			
		0	0
Total de Intereses de Otros Instrumentos de Deuda			
TOTAL			
		0	0

Informe de Avance de Gestión Financiera Segundo Trimestre 2019



Informe de Avance de Gestión Financiera del Segundo Trimestre del 2019  
 Colegio de Estudios Científicos y Tecnológicos del Estado de Nuevo León  
 Indicadores de postura Fiscal

Del 1 de Enero al 30 de Junio de 2019

Concepto	Estimado	Devengado	Pagado <sup>3</sup>
<b>I. Ingresos Presupuestarios (I=1+2)</b>	279,231,020	154,689,753	154,689,753
1. Ingresos del Gobierno Entidad Federativa <sup>1</sup>			
2. Ingresos Sector Paraestatal <sup>1</sup>	279,231,020	154,689,753	154,689,753
<b>II. Egresos Presupuestarios (II=3+4)</b>	362,820,199	107,195,488	104,495,003
3. Egresos del Gobierno de la Entidad Federativa <sup>2</sup>			
4. Egresos del Sector Paraestatal <sup>1</sup>	362,820,199	107,195,488	104,495,003
<b>III. Balance presupuestario (Superávit o Déficit) (III=I-II)</b>	(83,589,179)	47,494,266	50,194,750
<b>Concepto</b>	<b>Estimado</b>	<b>Devengado</b>	<b>Pagado <sup>3</sup></b>
III. Balance presupuestario (Superávit o Déficit)	(83,589,179)	47,494,266	50,194,750
IV. Intereses, Comisiones y Gastos de Deuda			
V. Balance Primario (Superávit o Déficit) (V=III-IV)	(83,589,179)	47,494,266	50,194,750
<b>Concepto</b>	<b>Estimado</b>	<b>Devengado</b>	<b>Pagado <sup>3</sup></b>
A. Financiamiento			
B. Amortización de la Deuda			
<b>C. Endeudamiento o desendeudamiento (C=A-B)</b>	<b>0</b>	<b>0</b>	<b>0</b>

- Los Ingresos que se presentan son los presupuestarios totales sin incluir por financiamiento. Los Ingresos del Gobierno de la Entidad Federativa corresponden al Poder Ejecutivo, Legislativo, Judicial y Autónomos.
- Los egresos que se presentan son presupuestarios totales sin incluir por amortización. Los egresos del Gobierno de la Entidad Federativa corresponden al Poder Ejecutivo, Legislativo, Judicial y Autónomos.
- Para Ingresos se reportan los ingresos recaudados; para egresos se reportan los egresos pagados.





## INFORMACION PROGRAMATICA



SECRETARÍA DE PLANEACIÓN Y DESARROLLO ECONÓMICO  
www.nl.gob.mx

# Informe de Avance de Gestión Financiera Segundo Trimestre 2019

## Informe de Avance de Gestión Financiera del Segundo Trimestre del 2019

### Gasto por Categoría Programática

Del 1 de Enero al 30 de Junio de 2019

Colegio de Estudios Científicos y Tecnológicos del Estado de Nuevo León

Concepto	Egresos					
	Aprobado	Ampliaciones/ (Reducciones)	Egresos Modificado	Devengado	Pagado	Subejercicio
	1	2	3 = (1+2)	4	5	6 = (3 - 4)
<b>Programas</b>						
Subsidios: Sector Social y Privado o Entidades Federativas y Municipios	361,897,373	922,826	362,820,199	107,195,488	104,495,003	255,624,711
Sujetos o Reglas de Operación	0	0	0	0	0	0
Otros Subsidios	0	0	0	0	0	0
<b>Desempeño de las Funciones</b>						
Prestación de Servicios Públicos	361,897,373	922,826	362,820,199	107,195,488	104,495,003	255,624,711
Provisión de Bienes Públicos	0	0	0	0	0	0
Planeación, seguimiento y evaluación políticas públicas	0	0	0	0	0	0
Promoción y fomento	0	0	0	0	0	0
Regulación y supervisión	0	0	0	0	0	0
Funciones de las Fuerzas Armadas (Únicamente Gobierno Federal)	0	0	0	0	0	0
Específicos	0	0	0	0	0	0
Proyectos de Inversión	0	0	0	0	0	0
Administrativos y de Apoyo	0	0	0	0	0	0
Apoyo al proceso presupuestario y para mejorar la eficiencia Institucional	0	0	0	0	0	0
Apoyo a la función pública y al mejoramiento de la gestión	0	0	0	0	0	0
Operaciones ajenas	0	0	0	0	0	0
Compromisos	0	0	0	0	0	0







Informe de Avance de Gestión Financiera Segundo Trimestre 2019

Obligaciones de cumplimiento de resolución Jurisdiccional	0	0	0	0	0	0	0	0	0
Desastres Naturales	0	0	0	0	0	0	0	0	0
<b>Obligaciones</b>	<b>0</b>	<b>0</b>	<b>0</b>	<b>0</b>	<b>0</b>	<b>0</b>	<b>0</b>	<b>0</b>	<b>0</b>
Pensiones y jubilaciones	0	0	0	0	0	0	0	0	0
Aportaciones a la seguridad social	0	0	0	0	0	0	0	0	0
Aportaciones a fondos de estabilización	0	0	0	0	0	0	0	0	0
Aportaciones a fondos de inversión y restructura de pensiones	0	0	0	0	0	0	0	0	0
Programas de Gasto Federalizado (Gobierno Federal)	0	0	0	0	0	0	0	0	0
Gasto Federalizado	0	0	0	0	0	0	0	0	0
Participaciones a entidades federativas y municipios	0	0	0	0	0	0	0	0	0
Costo financiero, deuda o apoyo de deudores y ahorradores de la banca	0	0	0	0	0	0	0	0	0
Adeudos de ejercicios fiscales anteriores	0	0	0	0	0	0	0	0	0
<b>Total del Gasto</b>	<b>361,897,373</b>	<b>922,826</b>	<b>362,820,199</b>	<b>107,195,488</b>	<b>104,495,003</b>	<b>255,624,711</b>			









Informe de Avance de Gestión Financiera Segundo Trimestre 2019

MATRIZ DE INDICADORES DE RESULTADOS 2019									
RESUMEN NARRATIVO	INDICADOR	FÓRMULA	FRECUENCIA	METANALISIS	AVANCE FÍSICO AÑO			MEDIOS DE VERIFICACIÓN Y FUENTE DE INFORMACIÓN	SISTEMA DE ESTADÍSTICA 911: ESTADÍSTICO DE INICIO DE CURSOS / DIRECCIÓN GENERAL DE PLANEACIÓN Y
					2016	2017	2018		
CONTRIBUI RA A INCREMENTAR LA TASA BRUTA DE COBERTURA EN LA EDUCACIÓN MEDIA SUPERIOR MEDIANTE LA OFERTA DE BACHILLERATO	TASA BRUTA DE COBERTURA DE EDUCACIÓN MEDIA SUPERIOR	(MATERIAL DEL CECYTE CICLO ESCOLAR T/ POBLACIÓN DE 15 A 17 AÑOS DE EDAD)* 100	ANUAL	5.40	1248	2.83	3.09	4.83	



www.nl.gob.mx

GENERAL O TECNOLOGI CA	LAS PERSONAS ALUMNOS DEL CECYTE FINALIZAN SATISFACTO RIAMENTE SU EDUCACIÓN MEDIA SUPERIOR, GENERAL O TECNOLOGI CA	TASA DE VARIACI ÓN DE LA EFICIEN CIA TERMIN ALEN EL CECYTE	((EFICIE NCIA TERMIN ALEN EL AÑO T - EFICIEN CIA TERMIN ALEN EL AÑO T - 1) / EFICIEN CIA TERMIN ALEN EL	ANUA L	1.0 0	59.3 3	-	-5.60	-2.4	COORDI NACIÓN EDUCATI VA, SECRETAR IA DE EDUCACI ÓN DE NUEVO LEÓN	SE CUENTA CON PERSONA L CAPACITA DO, INFRAEST RUCTURA EDUCATIV A DE CALIDAD Y PROGRA MAS DE
------------------------------	--	--	---	-----------	----------	-----------	---	-------	------	--	---

TRANSACCIONES

www.nl.gob.mx







		CECYTE CICLO ESCOLA RT-1) / MATRICULA DEL CECYTE CICLO ESCOLA RT-1)*100	(ALUMNOS ATENDIDOS CON PAQUETE DE LIBROS / TOTAL DE ALUMNOS EN													DIRECCIÓN DE PLANEACIÓN	DIRECCIÓN DE PLANEACIÓN
	C2. MATERIAL DIDACTICO ENTREGADO	PORCENTAJE DE DISTRIBUCIÓN DEL MATERIAL DIDACTICO		SEMESTRAL	100	1248	4.00	100								LISTADOS DEL DEPARTAMENTO DE PLANES Y PROGRAMAS / DIRECCIÓN ACADÉMICA	SE CUENTA CON LIBROS IMPRESOS Y PERSONAL RESPONSABLE PARA LA DISTRIBUCIÓN







	<p>C4. EVENTOS ARTISTICO- CULTURALE S, TECNOLOGI COS Y CIVICOS- DEPORTIVO S BRINDADOS</p>	<p>PORCEN TAJE DE ALUMN OS QUE PARTICI PAN EN LOS EVENTO S BRINDA DOS</p>	<p>(ALUMN OS CON PARTICI PACIÓ EN EVENTO S BRINDA DOS / TOTAL DE ALUMN OS EN EL CECYTE NL)*100</p>	<p>SEMES TRAL</p>	<p>49. 99</p>	<p>3609 .00</p>			<p>50</p>	<p>INFORMI E DE LA DIRECCÓ N DE VINCULA CIÓN</p>	<p>LOS ALUMNO S CUENTAN CON ACTIVIDA DES QUE FORTALEC EN SU FORMACI ÓN INTEGRAL</p>
	<p>C5. PRACTICAS PROFESION ALES ASIGNADAS</p>	<p>PORCEN TAJE DE ALUMN OS EN PRACTIC AS PROFESI ONALES</p>	<p>(ALUMN OS EN PRACTIC AS PROFESI ONALES ASIGNA DAS / TOTAL</p>	<p>SEMES TRAL</p>	<p>NO DATA TO</p>	<p>1800 .00</p>			<p>30</p>	<p>INFORMI E DE LA DIRECCÓ N DE VINCULA CIÓN / DIRECCI ÓN DE</p>	<p>EL CECYTE CUENTA CON CONVENI OS DE VINCULAC IÓN EMPRESA RIAL</p>







## ANEXOS



[www.nl.gob.mx](http://www.nl.gob.mx)





Informe de Avance de Gestión Financiera Segundo Trimestre 2019

Informe de Avance de Gestión Financiera del Segundo Trimestre del 2019  
Relación de Bienes Muebles que Componen el Patrimonio al 30 de Junio 2019  
(Pesos)

Colegio de Estudios Científicos y Tecnológicos del Estado de Nuevo León

Código	Descripción del Bien Mueble	Valor en Libros
Nota.- Se anexa CD y archivo PDF incluyendo todos los activos.		

Informe de Avance de Gestión Financiera del Segundo Trimestre del 2019  
Relación de Bienes Inmuebles que Componen el Patrimonio al 30 de Junio de 2019  
(Pesos)

Colegio de Estudios Científicos y Tecnológicos del Estado de Nuevo León

Código	Descripción del Bien Inmueble	Valor en Libros
Nota.- Se anexa CD y archivo PDF incluyendo todos los activos.		

Informe de Avance de Gestión Financiera Segundo Trimestre 2019



Informe de Avance de Gestión Financiera del Segundo Trimestre de 2019  
 Relación de cuentas bancarias productivas específicas al 30 de Junio de 2019  
 Colegio de Estudios Científicos y Tecnológicos del Estado de Nuevo León

Fondo, Programa o Convenio	Datos de la Cuenta Bancaria	
	Institución Bancaria	Número de Cuenta
Convenio Estatal	HSBC	4012060455
Convenio Federal	HSBC	4057414674
Convenio Federal 2017	HSBC	4059363515
Convenio Federal 2018	HSBC	4060820669
Convenio Federal 2019	HSBC	4062474168
Ingresos Propios	Grupo Financiero BANORTE	220942845
Ingresos Propios	Banco Afirme	108132760
Nomina	Grupo Financiero BANORTE	51373758
camisetas planteles	Grupo Financiero BANORTE	476095043
Fondo de Autonomía 2018 Federal	HSBC	4061633673



www.nl.gob.mx



Formato 6 a)

Colegio de Estudios Científicos y Tecnológicos del Estado de Nuevo León  
 Informe de Avance de Gestión Financiera del Segundo Trimestre del 2019  
 Estado Analítico del Ejercicio del presupuesto de Egresos  
 Clasificación por objeto del Gasto (capítulo y concepto)

(pesos)

Del 1 de Enero al 30 de Junio de 2019

Concepto	Egresos						
	Aprobado (d)	Ampliaciones/ (Reducciones)	Egresos Modificado	Devengado	Pagado	Subejercicio (e)	
<b>I. Gasto No Etiquetado (I= A+B+C+D+E+F+G+H+I)</b>	<b>361,897,373</b>	<b>922,826</b>	<b>362,820,199</b>	<b>107,195,488</b>	<b>104,495,003</b>	<b>255,624,711</b>	
<b>A. Servicios Personales (A=a1+a2+a3+a4+a5+a6+a7)</b>	<b>311,544,084</b>	<b>583,045</b>	<b>312,127,128</b>	<b>96,131,852</b>	<b>96,131,852</b>	<b>215,995,276</b>	
a1) Remuneraciones al personal de Carácter Permanente	147,615,013	(16,000)	147,599,013	73,419,903	73,419,903	74,179,110	
a2) Remuneraciones al personal de Carácter Transitorio	-	21,000	21,000	-	-	21,000	
a3) Remuneraciones Adicionales y Especiales	42,926,685	-	42,926,685	6,353,013	6,353,013	36,573,673	
a4) Seguridad Social	47,390,454	583,148	47,973,602	724,170	724,170	47,249,432	
a5) Otras prestaciones Sociales y Económicas	66,831,457	(7,604)	66,823,854	15,634,767	15,634,767	51,189,087	
a6) Previsiones	-	-	-	-	-	-	
a7) Pago de Estímulos al Servidor Público	6,780,475	2,500	6,782,975	-	-	6,782,975	
<b>B. Materiales y Suministros (B=b1+b2+b3+b4+b5+b6+b7+b8+b9)</b>	<b>16,985,154</b>	<b>(698,745)</b>	<b>16,286,409</b>	<b>3,020,477</b>	<b>2,701,850</b>	<b>13,265,932</b>	
b1) Materiales de Administración, Emisión de Documentos y Artículos Oficiales	10,015,910	(703,258)	9,312,652	1,349,742	1,043,277	7,962,910	
b2) Alimentos y Utensilios	1,956,644	(204,232)	1,752,412	336,325	331,957	1,416,087	
b3) Materias Primas y materiales de Producción y Comercialización	-	-	-	-	-	-	
b4) Materiales y Artículos de Construcción y de Reparación	77,156	52,323	129,479	21,383	21,383	108,096	
b5) Productos Químicos, Farmacéuticos y de Laboratorio	27,402	254	27,656	254	254	27,402	

## Informe de Avance de Gestión Financiera Segundo Trimestre 2019

b6) Combustibles, Lubricantes y Aditivos	1,906,415	(103,239)	1,803,176	327,965	327,965	1,475,212
b7) Vestuario, Blancos, Prendas de Producción y Artículos Deportivos	1,875,219	(462,461)	1,412,758	160,334	155,532	1,252,423
b8) Materiales y Suministros para Seguridad	-	-	-	-	-	-
b9) Herramientas, Refacciones y Accesorios Menores	1,126,408	721,869	1,848,277	824,475	821,482	1,023,802
<b>C. Servicios Generales (C=c1+c2+c3+c4+c5+c6+c7+c8+c9)</b>	<b>30,368,136</b>	<b>1,020,047</b>	<b>31,388,183</b>	<b>8,018,369</b>	<b>5,636,512</b>	<b>23,369,814</b>
c1) Servicios Básicos	4,920,738	628,519	5,549,257	2,384,382	2,270,771	3,164,875
c2) Servicios de Arrendamiento	2,730,808	2,015,157	4,745,965	2,166,066	752,919	2,579,898
c3) Servicios Profesionales, Científicos, Técnicos y Otros Servicios	4,280,801	1,517,753	5,798,554	1,403,185	897,029	4,395,368
c4) Servicios Financieros, Bancarios y Comerciales	19,836	28,663	48,499	24,990	24,990	23,509
c5) Servicios de Instalación,, Reparación, Mantenimiento y Conservación	5,006,604	(60,330)	4,946,274	793,370	544,549	4,152,904
c6) Servicios de Comunicación Social y Publicidad	224,222	19,340	243,561	14,637	14,637	228,925
c7) Servicio de Traslado y Viáticos	930,039	187,266	1,117,296	369,982	351,907	747,314
c8) Servicios Oficiales	3,840,336	(862,694)	2,977,641	330,810	248,763	2,646,831
c9) Otros Servicios Generales	8,414,753	(2,453,618)	5,961,135	530,946	530,946	5,430,189
<b>D. Transferencias, Asignaciones, Subsidios y Otras Ayudas (D=d1+d2+d3+d4+d5+d6+d7+d8+d9)</b>	<b>0</b>	<b>0</b>	<b>0</b>	<b>0</b>	<b>0</b>	<b>0</b>
d1) Transferencias Internas y Asignaciones al Sector Público	-	-	-	-	-	-
d2) Transferencias al Resto del Sector Público	-	-	-	-	-	-
d3) Subsidios y Subvenciones	-	-	-	-	-	-
d4) Ayudas Sociales	-	-	-	-	-	-
d5) Pensiones y Jubilaciones	-	-	-	-	-	-
d6) Transferencias a Fidelcomisos, Mandatos y Otros Análogos	-	-	-	-	-	-
d7) Transferencias a la Seguridad Social	-	-	-	-	-	-
d8) Donativos	-	-	-	-	-	-
d9) Transferencias al Exterior	-	-	-	-	-	-





Informe de Avance de Gestión Financiera Segundo Trimestre 2019

	3,000,000	18,479	3,018,479	24,789	24,789	2,993,690
<b>E. Bienes Muebles, Inmuebles e Intangibles</b>						
<b>(E=e1+e2+e3+e4+e5+e6+e7+e8+e9)</b>	1,300,000	6,299	1,306,299	24,789	24,789	1,281,510
e1) Mobiliario y Equipo de Administración	-	-	-	-	-	-
e2) Mobiliario y Equipo Educativo y Recreativo	-	-	-	-	-	-
e3) Equipo e Instrumental Médico y de Laboratorio	1,215,000	-	1,215,000	-	-	1,215,000
e4) Vehículos y Equipo de Transporte	-	-	-	-	-	-
e5) Equipo de Defensa y Seguridad	-	-	-	-	-	-
e6) Maquinaria, Otros Equipos y Herramientas	485,000	12,180	497,180	-	-	497,180
e7) Activos Biológicos	-	-	-	-	-	-
e8) Bienes Inmuebles	-	-	-	-	-	-
e9) Activos Intangibles	-	-	-	-	-	-
<b>F. Inversión Pública (F=f1+f2+f3)</b>	0	0	0	0	0	0
f1) Obra Pública en Bienes de Dominio Público	-	-	-	-	-	-
f2) Obra Pública en Bienes Propios	-	-	-	-	-	-
f3) Proyectos Productivos y Acciones de Fomento	-	-	-	-	-	-
<b>G. Inversiones Financieras y Otras Provisiones (G=g1+g2+g3+g4+g5+g6+g7)</b>	0	0	0	0	0	0
g1) Inversiones para el Fomento de Actividades Productivas	-	-	-	-	-	-
g2) Acciones y Participaciones de Capital	-	-	-	-	-	-
g3) Compra de Títulos y Valores	-	-	-	-	-	-
g4) Concesión de Préstamos	-	-	-	-	-	-
g5) Inversiones en Fideicomiso y Mandatos	-	-	-	-	-	-
g6) Otras Inversiones Financieras	-	-	-	-	-	-
g7) Provisiones para Contingencias y otras Erogaciones Especiales	-	-	-	-	-	-
<b>H. Participaciones y Aportaciones (H=h1+h2+h3)</b>	0	0	0	0	0	0
h1) Participaciones	-	-	-	-	-	-
h2) Aportaciones	-	-	-	-	-	-
h3) Convenios	-	-	-	-	-	-



www.nl.gob.mx







Informe de Avance de Gestión Financiera Segundo Trimestre 2019

<b>C. Servicios Generales (C=c1+c2+c3+c4+c5+c6+c7+c8+c9)</b>	0	0	0	0	0	0	0	0
c1) Servicios Básicos	-	-	-	-	-	-	-	-
c2) Servicios de Arrendamiento	-	-	-	-	-	-	-	-
c3) Servicios Profesionales, Científicos, Técnicos y Otros Servicios	-	-	-	-	-	-	-	-
c4) Servicios Financieros, Bancarios y Comerciales	-	-	-	-	-	-	-	-
c5) Servicios de Instalación, Reparación, Mantenimiento y Conservación	-	-	-	-	-	-	-	-
c6) Servicios de Comunicación Social y Publicidad	-	-	-	-	-	-	-	-
c7) Servicio de Traslado y Viáticos	-	-	-	-	-	-	-	-
c8) Servicios Oficiales	-	-	-	-	-	-	-	-
c9) Otros Servicios Generales	-	-	-	-	-	-	-	-
<b>D. Transferencias, Asignaciones, Subsidios y Otras Ayudas (D=d1+d2+d3+d4+d5+d6+d7+d8+d9)</b>	0	0	0	0	0	0	0	0
d1) Transferencias Internas y Asignaciones al Sector Público	-	-	-	-	-	-	-	-
d2) Transferencias al Resto del Sector Público	-	-	-	-	-	-	-	-
d3) Subsidios y Subvenciones	-	-	-	-	-	-	-	-
d4) Ayudas Sociales	-	-	-	-	-	-	-	-
d5) Pensiones y Jubilaciones	-	-	-	-	-	-	-	-
d6) Transferencias a Fideicomisos, Mandatos y Otros Análogos	-	-	-	-	-	-	-	-
d7) Transferencias a la Seguridad Social	-	-	-	-	-	-	-	-
d8) Donativos	-	-	-	-	-	-	-	-
d9) Transferencias al Exterior	-	-	-	-	-	-	-	-
<b>E. Bienes Muebles, Inmuebles e Intangibles (E=e1+e2+e3+e4+e5+e6+e7+e8+e9)</b>	0	0	0	0	0	0	0	0
e1) Mobiliario y Equipo de Administración	-	-	-	-	-	-	-	-
e2) Mobiliario y Equipo Educativo y Recreativo	-	-	-	-	-	-	-	-
e3) Equipo e Instrumental Médico y de Laboratorio	-	-	-	-	-	-	-	-
e4) Vehículos y Equipo de Transporte	-	-	-	-	-	-	-	-
e5) Equipo de Defensa y Seguridad	-	-	-	-	-	-	-	-

e6) Maquinaria, Otros Equipos y Herramientas	-	-	-	-	-	-	-	-	-
e7) Activos Biológicos	-	-	-	-	-	-	-	-	-
e8) Bienes Inmuebles	-	-	-	-	-	-	-	-	-
e9) Activos Intangibles	-	-	-	-	-	-	-	-	-
<b>F. Inversión Pública (F=f1+f2+f3)</b>	<b>0</b>	<b>0</b>	<b>0</b>	<b>0</b>	<b>0</b>	<b>0</b>	<b>0</b>	<b>0</b>	<b>0</b>
f1) Obra Pública en Bienes de Dominio Público	-	-	-	-	-	-	-	-	-
f2) Obra Pública en Bienes Propios	-	-	-	-	-	-	-	-	-
f3) Proyectos Productivos y Acciones de Fomento	-	-	-	-	-	-	-	-	-
<b>G. Inversiones Financieras y Otras Provisiones (G=g1+g2+g3+g4+g5+g6+g7)</b>	<b>0</b>	<b>0</b>	<b>0</b>	<b>0</b>	<b>0</b>	<b>0</b>	<b>0</b>	<b>0</b>	<b>0</b>
g1) Inversiones para el Fomento de Actividades Productivas	-	-	-	-	-	-	-	-	-
g2) Acciones y Participaciones de Capital	-	-	-	-	-	-	-	-	-
g3) Compra de Títulos y Valores	-	-	-	-	-	-	-	-	-
g4) Concesión de Préstamos	-	-	-	-	-	-	-	-	-
g5) Inversiones en Fideicomiso y Mandatos	-	-	-	-	-	-	-	-	-
g6) Otras Inversiones Financieras	-	-	-	-	-	-	-	-	-
g7) Provisiones para Contingencias y otras Erogaciones Especiales	-	-	-	-	-	-	-	-	-
<b>H. Participaciones y Aportaciones (H=h1+h2+h3)</b>	<b>0</b>	<b>0</b>	<b>0</b>	<b>0</b>	<b>0</b>	<b>0</b>	<b>0</b>	<b>0</b>	<b>0</b>
h1) Participaciones	-	-	-	-	-	-	-	-	-
h2) Aportaciones	-	-	-	-	-	-	-	-	-
h3) Convenios	-	-	-	-	-	-	-	-	-
<b>I. Deuda Pública</b>	<b>0</b>	<b>0</b>	<b>0</b>	<b>0</b>	<b>0</b>	<b>0</b>	<b>0</b>	<b>0</b>	<b>0</b>
i1) Amortización de la Deuda Pública	-	-	-	-	-	-	-	-	-
i2) Intereses de la Deuda Pública	-	-	-	-	-	-	-	-	-
i3) Comisión de la Deuda Pública	-	-	-	-	-	-	-	-	-
i4) Gastos de la deuda Pública	-	-	-	-	-	-	-	-	-
i5) Costo por Coberturas	-	-	-	-	-	-	-	-	-
i6) Apoyos Financieros	-	-	-	-	-	-	-	-	-







Informe de Avance de Gestión Financiera Segundo Trimestre 2019

17) adeudos de Ejercicios Fiscales Anteriores (Adefas)	-	-	-	-	-	-	-
III. Total Egresos III=(I+II)	361,897,373	922,826	362,820,199	107,195,488	104,495,003	255,624,711	



www.nl.gob.mx



## LEY DE DISCIPLINA FINANCIERA



[www.nl.gob.mx](http://www.nl.gob.mx)





Informe de Avance de Gestión Financiera Segundo Trimestre 2019

Informe de Avance de Gestión Financiera del Segundo Trimestre del 2019

Estado de Situación Financiera Detallada-LDF

Del 1 de Enero al 30 de Junio de 2019

Colegio de Estudios Científicos y Tecnológicos del Estado de Nuevo León

(Pesos)

Concepto	Segundo Trim. 2019	ANUAL 2018	Concepto	Segundo Trim. 2019	ANUAL 2018
<b>ACTIVO</b>					
<b>Activo Circulante</b>					
a) Efectivo y Equivalentes(a=a1+a2+a3+a4+a5+a6+a7)	75,139,519	5,434,389		70,226,093	52,676,494
a1) Efectivo	222,221	53,530		0	0
a2) Bancos/tesorería	73,846,477	4,381,276		33,535,231	33,712,086
a3) Bancos/Dependencias y Otros	0	0		0	0
a4) Inversiones temporales (hasta 3 meses)	1,070,821	999,583		0	0
a5) Fondos en afectación Específica	0	0		0	0
a6) Depósitos de Fondos de Terceros en Garantía y/o Administración	0	0		0	0
a7) Otros Efectivos Equivalentes	0	0		0	0
				33,971,276	16,279,269
				0	0
				2,719,585	2,685,138
<b>PASIVO</b>					
<b>Pasivo Circulante</b>					
a. Cuentas Por Pagar a Corto Plazo(a=a1+a2+a3+a4+a5+a6+a7+a8+a9)					
a1) Servicios Personales Por Pagar a Corto Plazo					
a2) Proveedores por Pagar a Corto Plazo					
a3) Contratistas por obras Públicas por pagar a Corto Plazo					
a4) Participaciones y Aportaciones por Pagar a Corto Plazo					
a5) Transferencias Otorgadas por Pagar a Corto Plazo					
a6) Intereses, Comisiones y Otros Gastos de la Deuda Pública por pagar a Corto Plazo					
a7) Retenciones y Contribuciones por pagar a Corto Plazo					
a8) Devoluciones de la Ley de Ingresos por Pagar a Corto Plazo					
a9) Otras Cuentas por Pagar a Corto Plazo					
b. Documentos por Pagar a Corto Plazo	34,878,716	53,249,237		0	0
b1) Documentos Comerciales por Pagar a Corto Plazo	0	0		0	0
b2) Documentos Comerciales por pagar a Corto Plazo	0	0		0	0
b3) Otros Documentos por Pagar a Corto Plazo	34,878,716	53,249,237		0	0
	0	0			
c. Porción a Corto Plazo de la Deuda Pública a Largo Plazo(c=c1+c2)	0	0		0	0
c1) Porción a Corto Plazo de la Deuda Pública	0	0		0	0
c2) Porción a Corto Plazo de Arrendamiento Financiero	0	0		0	0
d. Títulos y Valores a Corto Plazo	0	0		0	0



www.nl.gob.mx

Informe de Avance de Gestión Financiera Segundo Trimestre 2019

<b>c) Derechos a Recibir Bienes o Servicios</b> (c=c1+c2+c3+c4+c5)	0	0
c1) Anticipo a Proveedores por Adquisición de Bienes y Prestación de Servicios a Corto Plazo	0	0
c2) Anticipo a Proveedores por Adquisición de Bienes Inmuebles y Muebles a Corto Plazo	0	0
c3) Anticipo a proveedores por Adquisición de Bienes Intangibles a Corto Plazo	0	0
c4) Anticipo a Contratistas por Obras Publicas a Corto Plazo	0	0
c5) Otros Derechos a Recibir Bienes y Servicios a Corto Plazo	0	0
<b>d) Inventarios</b> (d=d1+d2+d3+d4+d5)	0	0
d1) Inventario de Mercancias por Venta	0	0
d2) Inventario de Mercancias Terminadas	0	0
d3) Inventario de Mercancias en Proceso	0	0
dd) Inventario de Materias Primas, Materiales y Suministros para Producción	0	0
d5) Bienes en Tránsito	0	0
<b>e) Almacenes</b>	0	0
<b>f) Estimación por Pérdida o Deterioro de Activos Circulantes</b> =(f1+f2)	0	0
f1) Estimaciones para Cuentas Incobrables por Derechos a Recibir Efectivo o Equivalentes	0	0
f2) Estimación por Deterioro de Inventarios	0	0
<b>g) Otros Activos Circulantes</b> =(g1+g2+g3+g4)	197,700	197,700
g1) Valores en Garantía	197,700	197,700
g2) Bienes en Garantía (excluye depósitos de fondos)	0	0
g3) Bienes Derivados de Embargos, Decomisos, Aseguramientos y Dación en Pago	0	0
g4) Adquisición con fondos de Terceros	0	0
<b>IA. Total de Activos Circulantes</b> (IA = a+b+c+d+e+f+g)	110,215,935	58,881,326
<b>Activo No Circulante</b>	0	0
a. Inversiones Financieras a Largo Plazo	0	0
<b>e. Pasivos Diferidos a Corto Plazo</b> (de=e1+e2+e3)	1,560	1,560
e1) Ingresos Cobrados por Adelantado a Corto Plazo	1,560	1,560
e2) Intereses Cobrados por Adelantado a Corto Plazo	0	0
e3) Otros pasivos Diferidos a Corto Plazo	0	0
<b>f. Fondos y Bienes de Terceros en Garantía y/o Administración a Corto Plazo</b>	0	0
(f=f1+f2+f3+f4+f5+f6)	0	0
f1) Fondos de Garantía a Corto plazo	0	0
f2) Fondos de Administración a Corto Plazo	0	0
f3) Fondos de Contingencia a Corto Plazo	0	0
f4) Fondos de Fideicomiso Mandatos y Contratos Análogos a Corto Plazo	0	0
f5) Otros Fondos de terceros en Garantía y/o Administración a Corto Plazo	0	0
f6) Valores y Bienes de garantía a Corto Plazo	0	0
<b>g. Provisiones a Corto Plazo</b> (g=g1+g2+g3)	9,904,437	23,657,921
g1) Provisión para demandas y Juicios Corto Plazo	0	0
g2) Provisión para Contingencias a Corto plazo	0	0
g3) Otras Provisiones a Corto Plazo	9,904,437	23,657,921
<b>h. Otros Pasivos a Corto Plazo</b> (h=h1+h2+h3)	0	0
h1) Ingresos por Clasificar	0	0
h2) Recaudación por Participar	0	0
h3) Otros pasivos Circulantes	0	0
<b>IIA. Total de Pasivo Circulante</b> (IIA= a+b+c+d+e+f+g+h)	\$80,132,089	\$76,335,975
<b>Pasivo No Circulante</b>	0	0
a. Cuentas por Pagar a Largo Plazo	0	0





## Informe de Avance de Gestión Financiera Segundo Trimestre 2019


b. Derechos a Recibir Efectivo o Equivalentes a Largo Plazo	407,241,897	407,241,897		79,738,288
c. Bienes Inmuebles, Infraestructura y Construcciones en Proceso	228,206,433	228,206,433		0
d. Bienes Muebles	40,510,966	40,486,177		0
e. Activos Intangibles	784,458	784,458		999,455
f. Depreciación, Deterioro y Amortización Acumulada de Bienes	(79,831,139)	(76,142,829)		21,644,270
g. Activos Diferidos	0	0		
h. Estimación por Pérdida o Deterioro de Activos no Circulantes	0	0		
i. Otros Activos no Circulantes	0	0		
<b>IB. Total de Activos no Circulantes (IB= a+b+c+d+e+f+g+h+i)</b>	<b>\$596,912,616</b>	<b>\$600,576,136</b>		<b>\$102,453,251</b>
<b>II. Total de Pasivos No Circulantes (II=IIA+IIB)</b>				
<b>\$182,585,341</b>				
<b>HACIENDA PÚBLICA/PATRIMONIO</b>				
<b>IIIA. Hacienda Pública/ Patrimonio Contribuido (IIIA=a+b+c+d)</b>				
a. Aportaciones				\$285,458,905
b. Donaciones de Capital				264,858,313
c. Actualización de la Hacienda Pública/Patrimonio				0
				20,600,593
<b>IIIB. Hacienda Pública/ Patrimonio Generado (IIIB=a+b+c+d+e)</b>				<b>\$239,084,305</b>
a. Resultados del Ejercicio (Ahorro / Desahorro)				43,830,745
b. Resultados de Ejercicios Anteriores				195,253,560
c. Revalúos				0
d. Reservas				0
e. Rectificaciones de Resultados de Ejercicios Anteriores				0
<b>IIIC. Exceso o Insuficiencia en la Actualización de La Hacienda Pública/Patrimonio</b>				<b>\$0</b>
<b>IIIC=(a+b)</b>				<b>0</b>
a. Resultado por Posición Monetaria				0
b. Resultado por Tenencia de Activos no Monetarios				0
<b>III: Total Hacienda Pública/Patrimonio (III=IIIA+IIIB+IIIC)</b>				<b>\$524,543,210</b>
				<b>\$480,696,852</b>


# Informe de Avance de Gestión Financiera Segundo Trimestre 2019



I. Total del Activo (I=IA+IB)	\$707,128,551	\$659,457,463	IV. Total de Pasivo y Hacienda Pública/ Patrimonio (IV=II+III)	\$707,128,551	\$659,457,463
-------------------------------	---------------	---------------	--	---------------	---------------

Bajo protesta de decir verdad declaramos que los Estados Financieros y sus Notas son razonablemente correctos y responsabilidad del emisor

  
C.P. José Cárdezas Cavazos  
Director General

  
Lic. Luis Gerardo Pérez Rodríguez  
Director Administrativo



[www.nl.gob.mx](http://www.nl.gob.mx)





**Colegio de Estudios Científicos y Tecnológicos del Estado de Nuevo León**  
**Informe de Avance de Gestión Financiera del Segundo Trimestre del 2019**  
 Estado Analítico de la Deuda Pública y Otros Pasivos-LDF

Del 1 de Enero al 30 de Junio 2019 (b)  
(Pesos)

Denominación de las Deuda Pública y Otros Pasivos	Saldo al 31 de Diciembre 2018-1 (d)	Disposiciones del Periodo (e)	Amortizaciones del Periodo (f)	Revaluaciones, Reclasificaciones y otros Ajustes (g)	Saldo Final del Periodo (h) H=d+e+f+g	Pago de intereses del Periodo (i)	Pago de Comisiones y demás costos asociados durante el Periodo
<b>1. Deuda Pública (1=A+B)</b>	0	0	0	0	0	0	0
<b>A. Corto Plazo (A=a1+a2+a3)</b>	0	0	0	0	0	0	0
a1) Instituciones de Crédito	0	0	0	0	0	0	0
a2) Títulos y Valores:	0	0	0	0	0	0	0
a3) Arrendamientos Financieros	0	0	0	0	0	0	0
<b>B. Largo Plazo (B=b41+b2+b3)</b>	0	0	0	0	0	0	0
b1) Instituciones de Crédito	0	0	0	0	0	0	0
b2) Títulos y Valores:	0	0	0	0	0	0	0
b3) Arrendamientos Financieros	0	0	0	0	0	0	0
<b>2. Otros Pasivos:</b>	178,760,611	3,824,730	0	0	182,585,341	0	0
<b>3. Total Deuda Pública y Otros Pasivos (3=1+2)</b>	178,760,611	3,824,730	0	0	182,585,341	0	0
<b>4.- Deuda Contingente 1 (informativo)</b>							
A. Deuda Contingente 1	0	0	0	0	0	0	0
B. Deuda Contingente 2	0	0	0	0	0	0	0
C. Deuda Contingente XXX	0	0	0	0	0	0	0
<b>5.- Valor de Instrumentos Bono cupón Cero 2 (informativo)</b>							
A. Instrumento Bono Cupón Cero 1	0	0	0	0	0	0	0
B. Instrumento Bono Cupón Cero 2	0	0	0	0	0	0	0

## Informe de Avance de Gestión Financiera Segundo Trimestre 2019


C. Instrumento Bono Cupón Cero XX      0      0      0      0      0      0      0      0      0      0


- 1 Se refiere a cualquier financiamiento sin fuente o garantía de pago definida, que sea asumida de manera solidaria o subsidiaria por las entidades Federativas con sus Municipios, organismos descentralizados y empresas en participación estatal mayoritaria y fidecomisos, locales o municipales, y por los Municipios con sus respectivos organismos descentralizados y empresas de participación municipal mayoritaria
- 2 Se refiere al valor del Bono Cupón Cero que respalda el pago de los Créditos asociados al mismo

Obligaciones a Corto Plazo (k)	Monto Contratado (l)	Plazo Pactado (m)	Tasa de Interés (n)	Comisiones y Costos Relacionados (o)	Tasa Efectiva (p)
--------------------------------	----------------------	-------------------	---------------------	--------------------------------------	-------------------

**6. Obligaciones a Corto Plazo (Informativo)**

A. Crédito 1					
B. Crédito 2					
C. Crédito XX					

  
**C.P. José Cárdenas Cavazos**  
 Director General

  
**Lic. Luis Gerardo Pérez Rodríguez**  
 Director Administrativo



Informe de Avance de Gestión Financiera Segundo Trimestre 2019

Colegio de Estudios Científicos y Tecnológicos del Estado de Nuevo León

Informe de Avance de Gestión Financiera del Segundo Trimestre del 2019

Informe Analítico de Obligaciones Diferentes de Financiamiento-LDF

Del 1 de Enero al 30 de Junio de 2019

(Pesos)


Denominación de las Obligaciones Diferentes de Financiamiento (c)	Fecha del Contrato (d)	Fecha de Inicio de operación del proyecto (e)	Fecha de vencimiento (f)	Monto de la Inversión pactado (g)	Plazo Pactado (h)	Monto promedio mensual del pago de la contraprestación (i)	Monto promedio mensual del pago de la contraprestación correspondiente al pago de inversión (j)	Monto pagado de la inversión al 30 de Junio de 2019 (k)	Monto pagado de la Inversión actualizado al 30 de Junio de 2019 (l)	Saldo pendiente por pagar de la inversión al 30 de Junio de 2019 (m=g-l)
<b>A. Asociaciones Público privadas</b>										
<b>(APP's) A=a+b+c+d)</b>	0	0	0	0	0	0	0	0	0	0
a) APP1	0	0	0	0	0	0	0	0	0	0
b) APP2	0	0	0	0	0	0	0	0	0	0
c) APP3	0	0	0	0	0	0	0	0	0	0
d) APP XX	0	0	0	0	0	0	0	0	0	0
<b>B. Otros Instrumentos</b>										
<b>(B=a+b+c+d)</b>	0	0	0	0	0	0	0	0	0	0
a) Otro Instrumento 1	0	0	0	0	0	0	0	0	0	0
b) Otro Instrumento 2	0	0	0	0	0	0	0	0	0	0
c) Otro Instrumento 3	0	0	0	0	0	0	0	0	0	0
d) Otro Instrumento XX	0	0	0	0	0	0	0	0	0	0




Informe de Avance de Gestión Financiera Segundo Trimestre 2019



C. Total de Obligaciones Diferentes de Financiamiento (C=A+B)	0	0	0	0	0	0	0	0	0	0
---	---	---	---	---	---	---	---	---	---	---

  
 C.P. José Cárdenas Cavazos  
 Director General

  
 Lic. Luis Gerardo Pérez Rodríguez  
 Director Administrativo



www.nl.gob.mx





Informe de Avance de Gestión Financiera Segundo Trimestre 2019

Colegio de Estudios Científicos y Tecnológicos del Estado de Nuevo León

Informe de Avance de Gestión Financiera del Segundo Trimestre del 2019

Balance presupuestario LDF-LDF

Del 1 de Enero al 30 de Junio de 2019

Concepto ( c )	Estimado/ Aprobado	Devengado	Recaudado/Pagado
<b>A. Ingresos Totales (A=A1+A2+A3)</b>	<b>279,231,020</b>	<b>154,689,753</b>	<b>154,689,753</b>
A1. Ingresos de libre Disposición	142,055,234	92,873,909	92,873,909
A2. Transferencias Federales Etiquetadas	137,175,786	61,815,844	61,815,844
A3. Financiamiento Neto	0	0	0
<b>B. Egresos presupuestarios 1 (B=B1+B2)</b>	<b>362,820,199</b>	<b>107,195,488</b>	<b>104,495,003</b>
B1. Gasto no Etiquetado (sin incluir Amortización de la Deuda Pública)	362,820,199	107,195,488	104,495,003
B2. Gasto Etiquetado (sin incluir la Deuda Pública)	0	0	0
<b>C. Remanente del Ejercicio Anterior (C=C1+C2)</b>	<b>0</b>	<b>0</b>	<b>0</b>
C1. Remanente de Ingresos de Libre Disposición aplicados al periodo	0	0	0
C2. Remanente de transferencias Federales Etiquetadas Aplicadas en el periodo	0	0	0
<b>I. Balance Presupuestario (I=A-B+C)</b>	<b>(83,589,178.56)</b>	<b>47,494,265.44</b>	<b>50,194,750.44</b>
<b>II. Balance Presupuestario sin Financiamiento Neto (II=L-A3)</b>	<b>(83,589,178.56)</b>	<b>47,494,265.44</b>	<b>50,194,750.44</b>
<b>III. Balance Presupuestario sin Financiamiento Neto y sin Remanentes del Ejercicio Anterior (III=II-C)</b>	<b>(83,589,178.56)</b>	<b>47,494,265.44</b>	<b>50,194,750.44</b>

Concepto	Aprobado	Devengado	Pagado
E. Intereses, Comisiones y Gastos de la Deuda (E=E1+E2)	0	0	0



www.ni.gob.mx

## Informe de Avance de Gestión Financiera Segundo Trimestre 2019

E1. Intereses, Comisiones y Gastos de la Deuda con Gasto No Etiquetado	0	0	0
E2. Intereses, Comisiones y Gastos de la Deuda con Gasto Etiquetado	0	0	0
<b>IV. Balance primario (IV=III+E)</b>	<b>(83,589,178.56)</b>	<b>47,494,265.44</b>	<b>50,194,750.44</b>

Concepto	Estimado /Aprobado	Devengado	Recaudado/Pagado
<b>F. Financiamiento (F=F1+F2)</b>	<b>0</b>	<b>0</b>	<b>0</b>
F1. Financiamiento con Fuente de Pago de Ingresos libre Disposición	0	0	0
F2. Financiamiento con Fuente de Pago de Transferencias Federales Etiquetadas	0	0	0
<b>G. Amortización de la Deuda (G=G1+G2)</b>	<b>0</b>	<b>0</b>	<b>0</b>
G1. Amortización de la Deuda Pública con Gasto no Etiquetado	0	0	0
G12 Amortización de la Deuda Pública con Gasto Etiquetado	0	0	0
<b>A3. Financiamiento Neto (A3=F-G)</b>			

Concepto	Estimado /Aprobado	Devengado	Recaudado/Pagado
A1. Ingresos de Libre Disposición	0	0	0
<b>A3.1 Financiamiento Neto con Fuente de Pago de Ingresos de Libre Disposición (A3.1=F1-G1)</b>	<b>0</b>	<b>0</b>	<b>0</b>
F1. Financiamiento con Fuente de Pago de Ingresos de Libre Disposición	0	0	0
G1. Amortización de la Deuda Pública con Gasto no Etiquetado	0	0	0
B1. Gasto No Etiquetado (sin incluir Amortización de la Deuda Pública)	0	0	0
C1. Remanentes de Ingresos de la Libre Disposición aplicados en el periodo	0	0	0



Informe de Avance de Gestión Financiera Segundo Trimestre 2019

V. Balance Presupuestario de Recursos Disponibles (V=A1+A3.1 -B1+C1)	0	0	0
VI. Balance Presupuestario de Recursos Disponibles sin financiamiento (V=A1+A3.1 -B1+C1)	0	0	0

Concepto	Estimado /Aprobado	Devengado	Recaudado/Pagado
A2. Transferencias Federales Etiquetadas	0	0	0
A3.2 Financiamiento Neto con fuente de Pago de Transferencias Federales Etiquetadas (A3.2= F2-G2)	0	0	0
F2. Financiamiento con fuente de Pago de Transferencias Federales Etiquetadas	0	0	0
G2. Amortización de la Deuda pública con Gasto Etiquetado	0	0	0
B2. Gasto Etiquetado (sin incluir Amortización de la Deuda Pública)	0	0	0
C2. Remanentes de Transferencias Federales Etiquetadas aplicadas en el periodo	0	0	0
VII. Balance Presupuestario Recursos Etiquetados (VII=A2+A3.2-B2+C2)	0	0	0
VIII. Balance Presupuestario de recursos Etiquetados sin Financiamiento neto (VIII=VII+A3.2)	0	0	0



Informe de Avance de Gestión Financiera Segundo Trimestre 2019

Colegio de Estudios Científicos y Tecnológicos del Estado de Nuevo León  
Informe de Avance de Gestión Financiera del Segundo Trimestre del 2019  
Estado de Ingresos Detallado

Del 1 de Enero al 30 de Junio de 2019

(Pesos)

Concepto (c)	Ingreso					
	Estimado (d)	Ampliaciones y Reducciones	Modificado	Devengado	Recaudado	Diferencia (e)
<b>Ingresos de Libre Disposición</b>						
A. Impuestos	0	0	0	0	0	0
B. Cuotas y Aportaciones de Seguridad Social	0	0	0	0	0	0
C. Contribuciones de Mejoras	0	0	0	0	0	0
D. Derechos	0	0	0	0	0	0
E. Productos	0	0	0	0	0	0
F. Aprovechamientos	0	0	0	0	0	0
G. Ingresos por Ventas de Bienes y Prestación de Servicios	38,272,772	0	38,272,772	19,113,844	19,113,844	19,158,928
H. Participaciones y Aportaciones (H=h1+h2+h3+h4+h5+h6+h7+h8+h9+h10+h11)	<b>103,782,462</b>	<b>0</b>	<b>103,782,462</b>	<b>73,760,066</b>	<b>73,760,066</b>	<b>30,022,396</b>
h1) Fondo general de Participaciones	103,782,462	0	103,782,462	73,760,066	73,760,066	30,022,396
h2) Fondo de Fomento municipal	0	0	0	0	0	0
h3) Fondo de Fiscalización Recaudación	0	0	0	0	0	0
h4) Fondo de Compensación	0	0	0	0	0	0
h5) Fondo de Extracción de Hidrocarburos	0	0	0	0	0	0
h6) Impuesto Especial sobre Producción y Servicios	0	0	0	0	0	0
h7) 0.136% de la recaudación Federal Participable	0	0	0	0	0	0
h8) 3.17% Sobre extracción de petróleo	0	0	0	0	0	0
h9) Gasolina y Diesel	0	0	0	0	0	0
h10) Fondo de Impuesto sobre la Renta	0	0	0	0	0	0
h11) Fondo de Estabilización de los Ingresos de las Entidades Federativas	0	0	0	0	0	0
I. Incentivos derivados de la Colaboración Fiscal (I=i1+i2+i3+i4+i5)	<b>0</b>	<b>0</b>	<b>0</b>	<b>0</b>	<b>0</b>	<b>0</b>
i1) Tenencia o Uso de Vehículos	0	0	0	0	0	0
i2) Fondo de Compensación ISAN	0	0	0	0	0	0
i3) Impuesto Sobre Automóviles Nuevos	0	0	0	0	0	0
i4) Fondo de Compensación de Repecos-Intermedios	0	0	0	0	0	0

ESTADO DE INGRESOS DETALLADO



www.nl.gob.mx





## Informe de Avance de Gestión Financiera Segundo Trimestre 2019

IV. Total de Ingresos (IV=I+II+III)	279,231,020	0	279,231,020	154,689,753	154,689,753	124,541,267
<b>Datos Informativos</b>						
1. Ingresos Derivados de Financiamientos con Fuente de pago de Ingresos de Libre Disposición	0	0	0	0	0	0
2. Ingresos derivados de financiamientos con fuente de pago de Transferencias Federales Etiquetadas	0	0	0	0	0	0
3. Ingresos Derivados de Financiamientos (3=1+2)	0	0	0	0	0	0





Informe de Avance de Gestión Financiera Segundo Trimestre 2019

Formato 6 b)

Informe de Avance de Gestión Financiera del Segundo Trimestre del 2019  
 Colegio de Estudios Científicos y Tecnológicos del Estado de Nuevo León  
 Estado Analítico del Ejercicio del Presupuesto de Egresos Detallado-LDF  
 Clasificación Administrativa

Del 1 de Enero al 30 de Junio de 2019

Concepto	Egresos					
	Aprobado 1	Ampliaciones/ (Reducciones) 2	Egresos Modificado 3=(1+2)	Devengado 4	Pagado 5	Subejercicio 6=(3-4)
I. Gasto No Etiquetado (I=A+B+C+D+E+F+G+H)	361,897,373	922,826	362,820,199	107,195,488	104,495,003	255,624,711
Colegio de Estudios Científicos y Tecnológicos del Estado de Nuevo León	361,897,373	922,826	362,820,199	107,195,488	104,495,003	255,624,711
Dependencia o Unidad Administrativa 2	0	0	0	0	0	0
Dependencia o Unidad Administrativa 3	0	0	0	0	0	0
Dependencia o Unidad Administrativa 4	0	0	0	0	0	0
Dependencia o Unidad Administrativa 5	0	0	0	0	0	0
Dependencia o Unidad Administrativa 6	0	0	0	0	0	0
Dependencia o Unidad Administrativa 7	0	0	0	0	0	0
Dependencia o Unidad Administrativa XXXX	0	0	0	0	0	0
I. Gasto Etiquetado (I=A+B+C+D+E+F+G+H)	0	0	0	0	0	0
Dependencia o Unidad Administrativa 1	0	0	0	0	0	0
Dependencia o Unidad Administrativa 2	0	0	0	0	0	0
Dependencia o Unidad Administrativa 3	0	0	0	0	0	0
Dependencia o Unidad Administrativa 4	0	0	0	0	0	0
Dependencia o Unidad Administrativa 5	0	0	0	0	0	0
Dependencia o Unidad Administrativa 6	0	0	0	0	0	0



www.nl.gob.mx

Informe de Avance de Gestión Financiera Segundo Trimestre 2019



Dependencia o Unidad Administrativa 7	0	0	0	0	0	0
Dependencia o Unidad Administrativa XXXX	0	0	0	0	0	0
<b>Total del Gasto</b>	<b>361,897,373</b>	<b>922,826</b>	<b>362,820,199</b>	<b>107,195,488</b>	<b>104,495,003</b>	<b>255,624,711</b>



www.nl.gob.mx





Informe de Avance de Gestión Financiera del Segundo Trimestre del 2019  
 Colegio de Estudios Científicos y Tecnológicos del Estado de Nuevo León  
 Estado Analítico del Ejercicio del Presupuesto de Egresos  
 Clasificación de Servicios personales por Categoría  
 Del 1 de Enero al 30 de Junio de 2019

Concepto (c)	Egresos					
	Aprobado (d)	Ampliaciones/ (Reducciones)	Modificado	Devengado	Pagado	Subejercicio (e)
<b>I. Gasto No Etiquetado (I=A+B+C+D+E+F)</b>	<b>361,897,373</b>	<b>922,826</b>	<b>362,820,199</b>	<b>107,195,488</b>	<b>104,495,003</b>	<b>255,624,711</b>
A. Personal Administrativo y de Servicio Público	361,897,373	922,826	362,820,199	107,195,488	104,495,003	255,624,711
B. Magisterio	0	0	0	0	0	0
C. Servicios de Salud (C=c1+c2)	0	0	0	0	0	0
c1) Personal Administrativo	0	0	0	0	0	0
c2) Personal Médico, Paramédico y afin.	0	0	0	0	0	0
D. Seguridad Pública	0	0	0	0	0	0
E. Gastos asociados a la implementación de nuevas Leyes Federales o reformas a las mismas (E=e1+e2)	0	0	0	0	0	0
e1) Nombre del Programa o ley 1	0	0	0	0	0	0
e2) Nombre del Programa o ley 2	0	0	0	0	0	0
F. Sentencias Laborales Definitivas	0	0	0	0	0	0
<b>II. Gasto Etiquetado (II=A+B+C+D+E+F+G+H)</b>	<b>0</b>	<b>0</b>	<b>0</b>	<b>0</b>	<b>0</b>	<b>0</b>
A. Personal Administrativo y de Servicio Público	0	0	0	0	0	0

Informe de Avance de Gestión Financiera Segundo Trimestre 2019

B. Magisterio	0	0	0	0	0	0	0
C. Servicios de Salud (C=c1+c2)	0	0	0	0	0	0	0
c1) Personal Administrativo	0	0	0	0	0	0	0
c2) Personal Médico, Paramédico y afín.	0	0	0	0	0	0	0
D. Seguridad Pública	0	0	0	0	0	0	0
E. Gastos asociados a la implementación de nuevas Leyes Federales o reformas a las mismas (E=e1+e2)	0	0	0	0	0	0	0
e1) Nombre del Programa o ley 1	0	0	0	0	0	0	0
e2) Nombre del Programa o ley 2	0	0	0	0	0	0	0
F. Sentencias Laborales Definitivas	0	0	0	0	0	0	0
<b>III. Total de Gastos en Servicios Personales (III=I+II)</b>	<b>361,897,373</b>	<b>922,826</b>	<b>362,820,199</b>	<b>107,195,488</b>	<b>104,495,003</b>	<b>255,624,711</b>	



ESTADO DE NUEVO LEÓN

www.nl.gob.mx





Formato 7 a)

Colegio de Estudios Científicos y Tecnológicos del Estado de Nuevo León Informe de Avance de Gestión Financiera del Segundo Trimestre del 2019 Proyecciones de Ingresos (PESOS) (CIFRAS NOMINALES)						
Concepto (b)	Año en Cuestión (de Iniciativa de ley) c	Año 1 (d)	Año 2 (d)	Año 3 (d)	Año 4 (d)	Año 5 (d)
<b>1. Ingresos de Libre Disposición (1=A+B+C+D+E+F+G+H+I+J+K+L)</b>	<b>279,231,020</b>	<b>293,192,571</b>	<b>307,852,200</b>	<b>323,244,810</b>	<b>339,407,051</b>	<b>356,377,403</b>
A. Impuestos	-	-	-	-	-	-
B. Cuotas y Aportaciones de Seguridad Social	-	-	-	-	-	-
C. Contribuciones de Mejoras	-	-	-	-	-	-
D. Derechos	-	-	-	-	-	-
E. Productos	-	-	-	-	-	-
F. Aprovechamientos	-	-	-	-	-	-
G. Ingresos por Ventas de Bienes y prestación de Servicios	38,272,772.26	40,186,410.88	42,195,731.42	44,305,517.99	46,520,793.89	48,846,833.58
H. Participaciones	103,782,462.00	108,971,585.10	114,420,164.36	120,141,172.57	126,148,231.20	132,455,642.76
I. Incentivos Derivados de la Colaboración Fiscal	-	-	-	-	-	-
J. Transferencias y Asignaciones	137,175,786.18	144,034,575.49	151,236,304.26	158,798,119.48	166,738,025.45	175,074,926.72
K. Convenios	-	-	-	-	-	-
L. Otros Ingresos de Libre Disposición	-	-	-	-	-	-
<b>2. Transferencias Federales Etiquetadas (2=A+B+C+D+E)</b>	<b>0</b>	<b>0</b>	<b>0</b>	<b>0</b>	<b>0</b>	<b>0</b>
A. Aportaciones	-	-	-	-	-	-
B. Convenios	-	-	-	-	-	-



www.ni.gob.mx

## Informe de Avance de Gestión Financiera Segundo Trimestre 2019

C. Fondos Distintos de Aportaciones	-	-	-	-	-	-
D. Transferencias, Asignaciones, Subsidios, Subvenciones, Pensiones y Jubilaciones.	-	-	-	-	-	-
E. Otras Transferencias Federales Etiquetadas	-	-	-	-	-	-
<b>3. Ingresos Derivados de Financiamientos (3=A)</b>	<b>0</b>	<b>0</b>	<b>0</b>	<b>0</b>	<b>0</b>	<b>0</b>
A. Ingresos Derivados de Financiamiento	-	-	-	-	-	-
<b>4. Total de Ingresos Proyectados (4=1+2+3)</b>	<b>279,231,020</b>	<b>293,192,571</b>	<b>307,852,200</b>	<b>323,244,810</b>	<b>339,407,051</b>	<b>356,377,403</b>
<b>Datos Informativos</b>						
1. Ingresos Derivados de Financiamientos con Fuente de Pago de Recursos de Libre Disposición	-	-	-	-	-	-
2. Ingresos Derivados de Financiamientos con Fuente de Pago de Transferencias Federales Etiquetadas	-	-	-	-	-	-
<b>3. Ingresos Derivados de Financiamientos (3=1+2)</b>	<b>279,231,020</b>	<b>293,192,571</b>	<b>307,852,200</b>	<b>323,244,810</b>	<b>339,407,051</b>	<b>356,377,403</b>





Informe de Avance de Gestión Financiera Segundo Trimestre 2019

Formato 7 b)

Colegio de Estudios Científicos y Tecnológicos del Estado de Nuevo León Informe de Avance de Gestión Financiera del Segundo Trimestre del 2019 Proyecciones de Egresos (PESOS) (CIFRAS NOMINALES)						
Concepto (b)	Año en Cuestión (de Iniciativa de ley) c	Año 1 (d)	Año 2 (d)	Año 3 (d)	Año 4 (d)	Año 5 (d)
<b>1. Gasto No Etiquetado (1=A+B+C+D+E+F+G+H+I+J+K+L)</b>	<b>362,820,199</b>	<b>380,002,998</b>	<b>399,003,148</b>	<b>418,953,306</b>	<b>439,900,971</b>	<b>461,896,019</b>
A. Servicios Personales	312,127,128.16	327,710,378.85	344,095,897.79	361,300,692.68	379,365,727.31	398,334,013.67
B. Materiales y Suministros	16,286,409.33	17,751,878.57	18,639,472.50	19,571,446.12	20,550,018.43	21,577,519.35
C. Servicios Generales	31,388,182.64	31,384,126.91	32,953,333.26	34,600,999.92	36,331,049.92	38,147,602.41
D. Transferencia, Asignaciones, Subsidios y Otras Ayudas	-	-	-	-	-	-
E. Bienes muebles, Inmuebles e Intangibles	3,018,479.00	3,156,613.95	3,314,444.65	3,480,166.88	3,654,175.22	3,836,883.99
F. Inversión Pública	-	-	-	-	-	-
G. Inversiones Financieras y otras provisiones	-	-	-	-	-	-
H. Participaciones y Aportaciones	-	-	-	-	-	-
I. Deuda Pública	-	-	-	-	-	-
<b>1. Gasto Etiquetado (1=A+B+C+D+E+F+G+H+I+J+K+L)</b>	<b>0</b>	<b>0</b>	<b>0</b>	<b>0</b>	<b>0</b>	<b>0</b>
A. Servicios Personales	-	-	-	-	-	-
B. Materiales y Suministros	-	-	-	-	-	-
C. Servicios Generales	-	-	-	-	-	-
D. Transferencia, Asignaciones, Subsidios y Otras Ayudas	-	-	-	-	-	-



## Informe de Avance de Gestión Financiera Segundo Trimestre 2019



E. Bienes muebles, Inmuebles e Intangibles	-	-	-	-	-	-	-
F. Inversión Pública	-	-	-	-	-	-	-
G. Inversiones Financieras y otras provisiones	-	-	-	-	-	-	-
H. Participaciones y Aportaciones	-	-	-	-	-	-	-
I. Deuda Pública	-	-	-	-	-	-	-
<b>3. Total de Egresos Projectados (3=1+2)</b>	<b>362,820,199</b>	<b>380,002,998</b>	<b>399,003,148</b>	<b>418,953,306</b>	<b>439,900,971</b>	<b>461,896,019</b>	<b>-</b>



www.nl.gob.mx





Formato 7 c)

Colegio de Estudios CIENTÍFICOS Y Tecnológicos del Estado de Nuevo León						
Informe de Avance de Gestión Financiera del Segundo Trimestre del 2019						
Resultados de Ingresos-LDF						
(PESOS)						
Concepto (b)	Año 5 1 ( c )	Año 4 1 ( c )	Año 3 1 ( c )	Año 2 1 ( c )	Año 1 1 ( c )	Año del Ejercicio Vigente 2 ( d )
<b>1. Ingresos de Libre Disposición (1=A+B+C+D+E+F+G+H+I+J+K+L)</b>	<b>242,233,704</b>	<b>272,067,204</b>	<b>355,470,542</b>	<b>317,866,956</b>	<b>312,922,899</b>	<b>279,231,020</b>
A. Impuestos	-	-	-	-	-	-
B. Cuotas y Aportaciones de Seguridad Social	-	-	-	-	-	-
C. Contribuciones de Mejoras	-	-	-	-	-	-
D. Derechos	-	-	-	-	-	-
E. Productos	-	-	-	-	-	-
F. Aprovechamientos	-	-	-	-	-	-
G. Ingresos por Ventas de Bienes y Prestación de Servicios	10,003,104	8,221,620	25,000,000	25,000,000	38,571,330	38,272,772
H. Participaciones	116,115,300	131,922,792	165,235,276	146,433,478	137,175,786	103,782,462
I. Incentivos Derivados de la Colaboración Fiscal	-	-	-	-	-	-
J. Transferencias y Asignaciones	116,115,300	131,922,792	165,235,266	146,433,478	137,175,783	137,175,786
K. Convenios	-	-	-	-	-	-
L. Otros Ingresos de Libre Disposición	-	-	-	-	-	-
<b>2. Transferencias Federales Etiquetadas (2=A+B+C+D+E)</b>	<b>0</b>	<b>0</b>	<b>0</b>	<b>0</b>	<b>0</b>	<b>0</b>
A. Aportaciones	-	-	-	-	-	-
B. Convenios	-	-	-	-	-	-
C. Fondos Distintos de Aportaciones	-	-	-	-	-	-
D. Transferencias, Asignaciones, Subsidios, Subvenciones, Pensiones y Jubilaciones.	-	-	-	-	-	-
E. Otras Transferencias Federales Etiquetadas	-	-	-	-	-	-
<b>3. Ingresos Derivados de Financiamientos (3=A)</b>	<b>0</b>	<b>0</b>	<b>0</b>	<b>0</b>	<b>0</b>	<b>0</b>

## Informe de Avance de Gestión Financiera Segundo Trimestre 2019

A. Ingresos Derivados de Financiamiento						
<b>4. Total de Ingresos Proyectados (4=1+2+3)</b>	242,233,704	272,067,204	355,470,542	317,866,956	312,922,899	279,231,020
<b>Datos Informativos</b>						
1. Ingresos Derivados de Financiamientos con Fuente de Pago de Recursos de Libre Expresión	-	-	-	-	-	-
2. Ingresos Derivados de Financiamientos con Fuente de Pago de Transferencias Federales Etiquetadas	-	-	-	-	-	-
<b>3. Ingresos Derivados de Financiamientos (3=1+2)</b>	242,233,704	272,067,204	355,470,542	317,866,956	312,922,899	279,231,020

1. Los importes corresponden al momento contable de los ingresos devengados.
2. los importes corresponden a los ingresos devengados al cierre trimestral más reciente disponible y estimados para el resto del ejercicio.



[www.nl.gob.mx](http://www.nl.gob.mx)



Formato 7 d)

Colegio de Estudios Científicos y Tecnológicos del Estado de Nuevo León Informe de Avance de Gestión Financiera del Segundo Trimestre del 2019 Resultados de Egresos-LDF (PESOS)						
Concepto (b)	Año 5 (c)	Año 4 (c)	Año 3 (c)	Año 2 (c)	Año 1 (c)	Año del Ejercicio Vigente 2 (d)
<b>1. Gasto No Etiquetado (1=A+B+C+D+E+F+G+H+I+J+K+L)</b>	<b>242,233,704</b>	<b>272,067,204</b>	<b>355,470,542</b>	<b>317,866,956</b>	<b>314,788,951</b>	<b>362,820,199</b>
A. Servicios Personales	200,554,104.00	237,810,456.00	313,193,960.00	259,144,422.00	274,680,439.00	312,127,128.16
B. Materiales y Suministros	16,639,608.00	16,354,008.00	16,673,472.00	16,748,251.00	16,496,056.00	16,286,409.33
C. Servicios Generales	25,039,992.00	17,902,740.00	20,603,110.00	32,998,663.00	22,660,297.00	31,388,182.64
D. Transferencia, Asignaciones, Subsidios y Otras Ayudas	-	-	-	-	-	-
E. Bienes muebles, Inmuebles e Intangibles	-	-	5,000,000.00	8,975,620.00	952,159.00	3,018,479.00
F. Inversión Pública	-	-	-	-	-	-
G. Inversiones Financieras y otras Provisiones	-	-	-	-	-	-
H. Participaciones y Aportaciones	-	-	-	-	-	-
I. Deuda Pública	-	-	-	-	-	-
<b>1. Gasto Etiquetado (1=A+B+C+D+E+F+G+H+I+J+K+L)</b>	<b>0</b>	<b>0</b>	<b>0</b>	<b>0</b>	<b>0</b>	<b>0</b>
A. Servicios Personales	-	-	-	-	-	-
B. Materiales y Suministros	-	-	-	-	-	-
C. Servicios Generales	-	-	-	-	-	-
D. Transferencia, Asignaciones, Subsidios y Otras Ayudas	-	-	-	-	-	-
E. Bienes muebles, Inmuebles e Intangibles	-	-	-	-	-	-
F. Inversión Pública	-	-	-	-	-	-
G. Inversiones Financieras y otras Provisiones	-	-	-	-	-	-

## Informe de Avance de Gestión Financiera Segundo Trimestre 2019

H. Participaciones y Aportaciones						
1. Deuda Publica	-	-	-	-	-	-
<b>3. Total de Egresos Proyectados (3=1+2)</b>	<b>242,233,704</b>	<b>272,067,204</b>	<b>355,470,542</b>	<b>317,866,956</b>	<b>314,788,951</b>	<b>362,820,199</b>

1. Los importes corresponden a los egresos totales devengados
2. los importes corresponden a los egresos devengados al cierre del trimestre mas reciente disponible y estimados para el resto del ejercicio



www.nl.gob.mx





Informe de Avance de Gestión Financiera Segundo Trimestre 2019

Colegio de Estudios Científicos y Tecnológicos del Estado de Nuevo León  
 Informe de Avance de Gestión Financiera del Segundo Trimestre del 2019  
 Informe sobre Estudios Actuariales  
 Del 1 de Enero al 30 de Junio de 2019  
 (Pesos)

Tipo de Sistema	Pensiones y Jubilaciones	Salud	Riesgos de trabajo	Invalidez y vida	Otras prestaciones Sociales
Prestación Laboral o fondo general para trabajadores del estado o municipio					
Beneficio definido, Contribución definida o Mixta					
<b>Población afiliada</b>					
Activos					
Edad máxima					
Edad mínima					
Edad promedio					
Pensionados y Jubilados					
Edad máxima					
Edad mínima					
Edad promedio					
Beneficiarios					
Promedio de años de servicios (trabajadores activos)					
Aportación Individual al plan de pensión como % del salario					
Aportación del ente público al plan de pensión como % del salario					
Crecimiento esperado de los pensionados y jubilados (como%)					
Crecimiento esperado de los activos (como%)					
Edad de Jubilación o pensión					
Esperanza de vida					



www.nl.gob.mx

Informe de Avance de Gestión Financiera Segundo Trimestre 2019

<b>Ingresos del Fondo</b>						
Ingresos anuales al Fondo de pensiones						
<b>Nomina anual</b>						
Activos						
Pensionados y Jubilados						
beneficiarios de pensionados y Jubilados						
<b>Monto mensual por pensión</b>						
Máximo						
Mínimo						
Promedio						
<b>Monto de la reserva</b>						
<b>Valor presente de las obligaciones</b>						
Pensiones y Jubilaciones en curso del pago						
Generación Actual						
Generaciones futuras						
<b>Valor presente de las contribuciones asociadas a sueldos futuros de cotización X%</b>						
Generación Actual						
Generaciones futuras						
<b>Valor presente de las aportaciones futuras</b>						
Generación Actual						
Generaciones futuras						
Otros Ingresos						
<b>Déficit/superávit actuarial</b>						
Generación Actual						



www.nl.gob.mx





Informe de Avance de Gestión Financiera Segundo Trimestre 2019



Generaciones futuras					
<b>Periodo de suficiencia</b>					
Año de descapitalización					
Tasa de rendimiento					
<b>Estudio Actuarial</b>					
Año de elaboración					
Empresa que elaboró estudio actuarial					

Nota.- El Cecytenl registra contablemente año con año una provisión la cual solamente es Contable de la Indemnización y Prima de Antigüedad el cual se lleva en un archivo excel, cuyo archivo fue elaborado por el Despacho Deloitte Galaz Yamazaki Ruiz Urquiza s.c. para su cálculo anual en donde se agrega el personal de nuevo ingreso y se elimina el personal dado de baja. También se van actualizando los salarios de los trabajadores.



LA SECRETARÍA DE ECONOMÍA

www.ni.gob.mx

Informe de Avance de Gestión Financiera Segundo Trimestre 2019

Formato 6 c)

Colegio de Estudios Científicos y Tecnológicos del Estado de Nuevo León  
 Informe de Avance de Gestión Financiera del Segundo Trimestre del 2019  
 Estado Analítico del Ejercicio del Presupuesto de Egresos  
 Clasificación Funcional (Finalidad y Función)  
 Del 1 de Enero al 30 de Junio de 2019

Concepto	Egresos					
	Aprobado (d)	Ampliaciones/ (Reducciones)	Egresos Modificado	Devengado	Pagado	Subejercicio (e)
<b>I. Gasto No Etiquetado (I=A+B+C+D)</b>	<b>361,897,373</b>	<b>922,826</b>	<b>362,820,199</b>	<b>107,195,488</b>	<b>104,495,003</b>	<b>255,624,711</b>
<b>A. Gobierno (A=a1+a2+a3+a4+a5+a6+a7+a8)</b>	<b>0</b>	<b>0</b>	<b>0</b>	<b>0</b>	<b>0</b>	<b>0</b>
a1) Legislación	0	0	0	0	0	0
a2) Justicia	0	0	0	0	0	0
a3) Coordinación Política de Gobierno	0	0	0	0	0	0
a4) Relaciones Exteriores	0	0	0	0	0	0
a5) Asuntos Financieros y Hacendarios	0	0	0	0	0	0
a6) Seguridad Nacional	0	0	0	0	0	0
a7) Asuntos de orden Público y Seguridad Interior	0	0	0	0	0	0
a8) Otros Servicios Generales	0	0	0	0	0	0
<b>B. Desarrollo Social (B=b1+b2+b3+b4+b5+b6)</b>	<b>361,897,373</b>	<b>922,826</b>	<b>362,820,199</b>	<b>107,195,488</b>	<b>104,495,003</b>	<b>255,624,711</b>
b1) Protección Ambiental	0	0	0	0	0	0
b2) Vivienda y Servicios de la Comunidad	0	0	0	0	0	0
b3) Salud	0	0	0	0	0	0
b4) Recreación Cultura y otras Manifestaciones Sociales	0	0	0	0	0	0
b5) Educación	361,897,373	922,826	362,820,199	107,195,488	104,495,003	255,624,711
b6) Protección Social	0	0	0	0	0	0
b7) Otros Asuntos Sociales	0	0	0	0	0	0



www.nl.gob.mx





Informe de Avance de Gestión Financiera Segundo Trimestre 2019

<b>C. Desarrollo Económico C=c1+c2+c3+c4+c5+c6+c7+c8+c9)</b>	0	0	0	0	0	0	0	0
c1) Asuntos Económicos, Comerciales y Laborales en General	0	0	0	0	0	0	0	0
c2) Agropecuaria, Silvicultura, Pesca y Caza	0	0	0	0	0	0	0	0
c3) Combustibles y Energía	0	0	0	0	0	0	0	0
c4) Minería, Manufacturas y Construcción	0	0	0	0	0	0	0	0
c5) Transporte	0	0	0	0	0	0	0	0
c6) Comunicaciones	0	0	0	0	0	0	0	0
c7) Turismo	0	0	0	0	0	0	0	0
c8) Ciencia, Tecnología e Innovación	0	0	0	0	0	0	0	0
c9) Otras Industrias y otros Asuntos Económicos	0	0	0	0	0	0	0	0
<b>D. Otras no Clasificadas en Funciones Anteriores (D=d1+d2+d3+d4)</b>	0	0	0	0	0	0	0	0
d1) Transacciones de la Deuda Pública/Costo Financiero de la Deuda	0	0	0	0	0	0	0	0
d2) Transferencias, Participaciones y Aportaciones entre Diferentes Niveles y Ordenes de Gobierno	0	0	0	0	0	0	0	0
d3) Saneamiento del Sistema Financiero	0	0	0	0	0	0	0	0
d4) Adeudos de Ejercicios Fiscales Anteriores	0	0	0	0	0	0	0	0

<b>II. Gasto Etiquetado (I=A+B+C+D)</b>	0	0	0	0	0	0	0	0
<b>A. Gobierno (A=a1+a2+a3+a4+a5+a6+a7+a8)</b>	0	0	0	0	0	0	0	0
a1) Legislación	0	0	0	0	0	0	0	0
a2) Justicia	0	0	0	0	0	0	0	0
a3) Coordinación Política de Gobierno	0	0	0	0	0	0	0	0
a4) Relaciones Exteriores	0	0	0	0	0	0	0	0
a5) Asuntos Financieros y Hacendarios	0	0	0	0	0	0	0	0
a6) Seguridad Nacional	0	0	0	0	0	0	0	0
a7) Asuntos de Orden Público y Seguridad Interior	0	0	0	0	0	0	0	0
a8) Otros Servicios Generales	0	0	0	0	0	0	0	0
<b>B. Desarrollo Social (B=b1+b2+b3+b4+b5+b6)</b>	0	0	0	0	0	0	0	0
b1) Protección Ambiental	0	0	0	0	0	0	0	0
b2) Vivienda y Servicios de la Comunidad	0	0	0	0	0	0	0	0

## Informe de Avance de Gestión Financiera Segundo Trimestre 2019

b3) Salud	0	0	0	0	0	0	0	0
b4) Recreación Cultura y otras Manifestaciones Sociales	0	0	0	0	0	0	0	0
b5) Educación	0	0	0	0	0	0	0	0
b6) Protección Social	0	0	0	0	0	0	0	0
b7) Otros Asuntos Sociales	0	0	0	0	0	0	0	0
<b>C. Desarrollo Económico C=c1+c2+c3+c4+c5+c6+c7+c8+c9</b>	<b>0</b>	<b>0</b>	<b>0</b>	<b>0</b>	<b>0</b>	<b>0</b>	<b>0</b>	<b>0</b>
c1) Asuntos Económicos, Comerciales y Laborales en General	0	0	0	0	0	0	0	0
c2) Agropecuaria, Silvicultura, Pesca y Caza	0	0	0	0	0	0	0	0
c3) Combustibles y Energía	0	0	0	0	0	0	0	0
c4) Minería, Manufacturas y Construcción	0	0	0	0	0	0	0	0
c5) Transporte	0	0	0	0	0	0	0	0
c6) Comunicaciones	0	0	0	0	0	0	0	0
c7) Turismo	0	0	0	0	0	0	0	0
c8) Ciencia, Tecnología e Innovación	0	0	0	0	0	0	0	0
c9) Otras Industrias y otros Asuntos Económicos	0	0	0	0	0	0	0	0
<b>D. Otras no Clasificadas en Funciones Anteriores (D=d1+d2+d3+d4)</b>	<b>0</b>	<b>0</b>	<b>0</b>	<b>0</b>	<b>0</b>	<b>0</b>	<b>0</b>	<b>0</b>
d1) Transacciones de la Deuda Pública/Costo Financiero de la Deuda	0	0	0	0	0	0	0	0
d2) Transferencias y Aportaciones entre Diferentes Niveles y Ordenes de Gobierno	0	0	0	0	0	0	0	0
d3) Sanearamiento del Sistema Financiero	0	0	0	0	0	0	0	0
d4) Adeudos de Ejercicios Fiscales Anteriores	0	0	0	0	0	0	0	0
<b>III. Total de Egresos (III=I+II)</b>	<b>361,897,373</b>	<b>922,826</b>	<b>362,820,199</b>	<b>107,195,488</b>	<b>104,495,003</b>	<b>255,624,711</b>		

ESTADO DE NUEVO LEÓN

www.nl.gob.mx





Informe de Avance de Gestión Financiera del Segundo Trimestre del 2019  
 Colegio de Estudios Científicos y Tecnológicos del Estado de Nuevo León  
 Estado Analítico del Ejercicio del Presupuesto de Egresos

Clasificación Administrativa

Del 1 de Enero al 30 de Junio de 2019

Concepto	Egresos						
	Aprobado (d)	Ampliaciones/ (Reducciones)	Modificado	Devengado	Pagado	Subejercicio (e)	
I. Gasto No Etiquetado (I=A+B+C+D+E+F+G+H) Colegio de Estudios Científicos y Tecnológicos del Estado de Nuevo León	361,897,373	922,826	362,820,199	107,195,488	104,495,003	255,624,711	
Dependencia o Unidad Administrativa 2	0	0	0	0	0	0	
Dependencia o Unidad Administrativa 3	0	0	0	0	0	0	
Dependencia o Unidad Administrativa 4	0	0	0	0	0	0	
Dependencia o Unidad Administrativa 5	0	0	0	0	0	0	
Dependencia o Unidad Administrativa 6	0	0	0	0	0	0	
Dependencia o Unidad Administrativa 7	0	0	0	0	0	0	
Dependencia o Unidad Administrativa XXXX	0	0	0	0	0	0	
II. Gasto Etiquetado (II=A+B+C+D+E+F+G+H)	0	0	0	0	0	0	
Dependencia o Unidad Administrativa 1	0	0	0	0	0	0	
Dependencia o Unidad Administrativa 2	0	0	0	0	0	0	

Informe de Avance de Gestión Financiera Segundo Trimestre 2019



Dependencia o Unidad Administrativa 3	0	0	0	0	0	0
Dependencia o Unidad Administrativa 4	0	0	0	0	0	0
Dependencia o Unidad Administrativa 5	0	0	0	0	0	0
Dependencia o Unidad Administrativa 6	0	0	0	0	0	0
Dependencia o Unidad Administrativa 7	0	0	0	0	0	0
Dependencia o Unidad Administrativa XXXX	0	0	0	0	0	0
III Total de Egresos (III=I+II)	361,897,373	922,826	362,820,199	107,195,488	104,495,003	255,624,711



www.nl.gob.mx





Colegio de Estudios Científicos y Tecnológicos del Estado de Nuevo León Del 01 de enero al 30 de Junio del 2019 CUENTAS DE ORDEN CONTABLES					
CUENTA	SALDO INICIAL	CARGOS	ABONOS	SALDO FINAL	
7 CUENTAS DE ORDEN CONTABLES	0.00	0.00	0.00	0.00	0.00
7.1 VALORES	0.00	0.00	0.00	0.00	0.00
7.1.1 Valores en Custodia	0.00	0.00	0.00	0.00	0.00
7.1.2 Custodia de Valores	0.00	0.00	0.00	0.00	0.00
7.1.3 Instrumentos de Crédito Prestados a Formadores de Mercado	0.00	0.00	0.00	0.00	0.00
7.1.4 Préstamo de Instrumentos de Crédito a Formadores de Mercado y su Garantía	0.00	0.00	0.00	0.00	0.00
7.1.5 Instrumentos de Crédito Recibidos en Garantía de los Formadores de Mercado	0.00	0.00	0.00	0.00	0.00
7.1.6 Garantía de Créditos Recibidos de los Formadores de Mercado	0.00	0.00	0.00	0.00	0.00
7.2 EMISION DE OBLIGACIONES	0.00	0.00	0.00	0.00	0.00
7.2.1 Autorización para la Emisión de Bonos, Títulos y Valores de la Deuda Pública Interna	0.00	0.00	0.00	0.00	0.00
7.2.2 Autorización para la Emisión de Bonos, Títulos y Valores de la Deuda Pública Externa	0.00	0.00	0.00	0.00	0.00
7.2.3 Emisiones Autorizadas de la Deuda Pública Interna y Externa	0.00	0.00	0.00	0.00	0.00
7.2.4 Suscripción de Contratos de Préstamos y Otras Obligaciones de la Deuda Pública Interna	0.00	0.00	0.00	0.00	0.00
7.2.5 Suscripción de Contratos de Préstamos y Otras Obligaciones de la Deuda Pública Externa	0.00	0.00	0.00	0.00	0.00

Informe de Avance de Gestión Financiera Segundo Trimestre 2019


7.2.6 Contratos de Préstamos y Otras Obligaciones de la Deuda Pública Interna y Externa	0.00	0.00	0.00	0.00	0.00
7.3 AVALES Y GARANTIAS	0.00	0.00	0.00	0.00	0.00
7.3.1 Avales Autorizados	0.00	0.00	0.00	0.00	0.00
7.3.2 Avales Firmados	0.00	0.00	0.00	0.00	0.00
7.3.3 Fianzas y Garantías Recibidas por Deudas a Cobrar	0.00	0.00	0.00	0.00	0.00
7.3.4 Fianzas y Garantías Recibidas	0.00	0.00	0.00	0.00	0.00
7.3.5 Fianzas Otorgadas para Respaldar Obligaciones no Fiscales del Gobierno	0.00	0.00	0.00	0.00	0.00
7.3.6 Fianzas Otorgadas del Gobierno para Respaldar Obligaciones no Fiscales	0.00	0.00	0.00	0.00	0.00
7.4 JUICIOS	0.00	0.00	0.00	0.00	0.00
7.4.1 Demandas Judicial en Proceso de Resolución	0.00	0.00	0.00	0.00	0.00
7.4.2 Resolución de Demandas en Proceso Judicial	0.00	0.00	0.00	0.00	0.00
7.5 INVERSION MEDIANTE PROYECTOS PARA PRESTACION DE SERVICIOS (PPS) Y SIMILARES	0.00	0.00	0.00	0.00	0.00
7.5.1 Contratos para Inversión Mediante Proyectos para Prestación de Servicios (PPS) y Similares	0.00	0.00	0.00	0.00	0.00
7.5.2 Inversión Pública Contratada Mediante Proyectos para Prestación de Servicios (PPS) y Similares	0.00	0.00	0.00	0.00	0.00
7.6 BIENES EN CONCESIONADOS O EN COMODATO	0.00	0.00	0.00	0.00	0.00
7.6.1 Bienes Bajo Contrato en Concesión	0.00	0.00	0.00	0.00	0.00
7.6.2 Contrato de Concesión por Bienes	0.00	0.00	0.00	0.00	0.00
7.6.3 Bienes Bajo Contrato en Comodato	0.00	0.00	0.00	0.00	0.00
7.6.4 Contrato de Comodato por Bienes	0.00	0.00	0.00	0.00	0.00


Nota 1: Las cuentas de orden contables señaladas en el recuadro, son las mínimas necesarias; se podrán aperturar otras, de acuerdo con las necesidades de los entes públicos; incluidas las cuentas de orden de los bienes arqueológicos, artísticos e históricos.



**Nota de Gestión Administrativa 17**

De conformidad con la nota de gestión administrativa número 17 la Información Contable deberá estar firmada en cada página de la misma e incluir al final la siguiente leyenda: "Bajo protesta de decir verdad declaramos que los Estados Financieros y sus notas, son razonablemente correctos y son responsabilidad del emisor"

  
C.P. José Cárdenas Cavazos  
Director General

  
Lic. Luis Gerardo Pérez Rodríguez  
Director Administrativo



**Colegio de Estudios Científicos y Tecnológicos del Estado de Nuevo León**  
**Del 01 de enero al 30 de junio de 2019**  
**CUENTAS DE ORDEN PRESUPUESTALES**

CUENTA	SALDO INICIAL	CARGOS	ABONOS	SALDO FINAL
<b>8 CUENTAS DE ORDEN PRESUPUESTARIAS</b>	<b>0</b>	<b>2,119,538,735.73</b>	<b>2,119,538,735.73</b>	<b>0</b>
<b>8.1 LEY DE INGRESOS</b>	<b>0</b>	<b>1,212,973,579.03</b>	<b>1,212,973,579.03</b>	<b>0</b>
8.1.1 Ley de Ingresos Estimada	0	279,231,020.44	0	279,231,020.44
8.1.2 Ley de Ingresos por Ejecutar	0	348,858,735.61	473,400,002.61	124,541,267.00
8.1.2.1.0.00.000 Ley de Ingresos por Ejecutar en el Mes	0	298,087,776.62	248,456,332.64	(49,631,443.98)
8.1.2.2.0.00.000 Ley de Ingresos por Ejecutar Meses Siguietes	0	50,770,958.99	224,943,669.97	174,172,710.98
8.1.3 Modificaciones a la Ley de Ingresos Estimada	0	0	0	0
8.1.4 Ley de Ingresos Devengada	0	441,485,799.80	441,485,799.80	0
8.1.5 Ley de Ingresos Recaudada	0	143,398,023.18	298,087,776.62	154,689,753.44





Informe de Avance de Gestión Financiera Segundo Trimestre 2019

8.2 PRESUPUESTO DE EGRESOS	0	906,565,156.70	906,565,156.70	0
8.2.1 Presupuesto de Egresos Aprobado	0	0	361,897,373.02	361,897,373.02
8.2.2 Presupuesto de Egresos por Ejercer	0	456,610,455.95	201,492,736.84	255,117,719.11
8.2.2.1.00.000 Presupuesto de Egresos por Ejercer en el Mes	0	156,374,393.31	128,143,811.87	28,230,581.44
8.2.2.2.00.000 Presupuesto de Egresos por Ejercer Meses Sigüientes	0	291,538,250.95	65801702.42	225,736,548.53
8.2.2.3.00.000 Presupuesto de Egresos Precomprometido	0	8,697,811.69	7547222.55	1,150,589.14
8.2.3 Modificaciones al Presupuesto de Egresos Aprobado	0	17,142,863.40	18,065,689.51	922,826.11
8.2.4 Presupuesto de Egresos Comprometido	0	110,345,580.91	110,397,755.22	(52,174.31)
8.2.5 Presupuesto de Egresos Devengado	0	109,193,342.73	108,576,046.41	617,296.32
8.2.6 Presupuesto de Egresos Ejercido	0	108,241,612.60	105,599,258.07	2,642,354.53
8.2.7 Presupuesto de Egresos Pagado	0	105,031,301.11	536,297.63	104,495,003.48


Nota de Gestión Administrativa 17



www.nl.gob.mx

## Informe de Avance de Gestión Financiera Segundo Trimestre 2019

De conformidad con la nota de gestión administrativa número 17 la Información Contable deberá estar firmada en cada página de la misma e incluir al final la siguiente leyenda: "Bajo protesta de decir verdad declaramos que los Estados Financieros y sus notas, son razonablemente correctos y son responsabilidad del emisor"

  
C.P. José Cardenas Cavazos  
Director General

  
Lic. Luis Gerardo Perez Rodriguez  
Director Administrativo



Informe de Avance de Gestión Financiera  
 Colegio de Estudios Científicos y Tecnológicos del Estado de Nuevo León  
 Del 1 de Enero al 30 de Junio de 2019.  
 Notas a los Estados Financieros

**Activo**

**Efectivo y Equivalentes**

Al 30 de junio del 2019 el monto de Efectivos y Equivalentes es de \$75,139,519.00 el cual es mayor al reportado al 30 de junio 2018 por \$5,434,389 ya que se han recibido las aportaciones Federales del 2019 correspondientes al mes de enero hasta el mes de junio y el cual fue de \$61,165,844.01 y la recalendarización Estatal recibida en mayo.

**Derechos a recibir Efectivo y Equivalentes y Bienes o Servicios a Recibir**

Hubo una disminución de esta cuenta ya que se cancelo la cuenta por cobrar estatal y federal del 2019 por cambios en la LGCG.

**Cuenta por Cobrar al Estado**

2013	\$	62,418,003.14
2014	\$	65,884,005.50
2015	\$	88,068,746.78
2016	\$	69,520,754.52
2017	\$	80,595,186.72
2018	\$	33,393,324.18
	\$	399,880,020.84

**APORTACIONES FEDERALES NO RECIBIDAS POR EL CECYTENI**

2014	\$	475,218.60
2015	\$	13,711,083.77
2016	\$	1,150,127.27
2017	\$	20,651,937.00

## Informe de Avance de Gestión Financiera Segundo Trimestre 2019



<b>2015</b>	\$	860,808.55	Política Salarial
<b>2017</b>	\$	3,906,021.72	Política Salarial
<b>2018</b>	\$	19,254,726.18	recibido el 03 de enero 2019.
	\$	60,009,923.09	

### CAFETERIAS

LUIS ANTONIO TAMEZ CAVAZOS	\$	54,000.00
JOSE GUADALUPE TORRES LUEVANO	\$	48,500.00
IRMA RODRIGUEZ ESCOBEDO	\$	2,610.00
JOSE J. SANTANA DIAZ	\$	9,750.00
ISIDRA GALVAN NIÑO	\$	5,900.00
DANIELA RODRIGUEZ GONZALEZ	\$	86,250.00
CLAUDIA PEDRAZA GARZA	\$	3,600.00
FLORENCIA CARRIZALES TORRES	\$	1,733.00
JUAN ISAAC ESTRADA MEDINA	\$	34,125.00
MYRNA JANET SANCHEZ CISNEROS	\$	75,000.00
SANJUANITA PEREZ GARZA	\$	7,500.00
KESIA KAREN ALMARAZ FLORES	\$	41,867.00
MARTHA GUADALUPE RANGEL VILLA	\$	2,150.00
LUIS ALBERTO VALDEZ SANCHEZ	\$	120,000.00
TERESA HUERTA TORRES		(3,150.00)
HERIBERTO RAMIREZ GARZA	\$	16,000.00
MARIA DEL CONSUELO LUEVANO RIVERA	\$	18,000.00
GRACIELA TAMEZ RAMOS	\$	27,625.00
MARGARITA GUAJARDO IBARRA	\$	35,328.00
RODOLFO SUCILLA BARAJAS	\$	21,125.00
JORGE HILARIO ROSALES MARTINEZ	\$	15,125.00
MARIA DE LOS ANGELES MONTOYA MOYA	\$	12,000.00



JOVITA LUNA PAREDES	\$	11,250.00
ROSA MARTIA GONZALEZ ESCAMILLA	\$	1,500.00

**Bienes disponibles para su Transformación o Consumo (inventarios)**

Esta nota no aplica al CECyTENL ya que somos una institución Educativa Media Superior y los artículos de oficina u otros son solicitados por cada plantel a Oficinas Centrales y a su vez los encargados de los planteles vienen por lo que ellos solicitaron, así es que no mantenemos un inventario físico.

**Bienes Muebles, Inmuebles e Intangibles**

El registro de los bienes muebles, inmuebles e intangibles son registrados de acuerdo a la LGCG. y se entrega CD con el total del inventario de Muebles e Inmuebles.

**Estimaciones y Deterioros**

Esta nota no le aplica al CECyTENL ya que la educación media superior es gratuita.

**Otros Activos**

Solamente se manejan cuentas de depósitos en garantía de la CFE y arrendamientos y su monto global no es representativo.

**Pasivos**

**Proveedores**

TELEFONOS DE MÉXICO SAB DE CV	\$	90,277.99
ISSSTELEON	\$	29,328,530.97
BIENES INMUEBLES RENTABLES SA DE CV	\$	957.57
MILENIO DARIO SA DE CV	\$	3,080.00
WC MOVIL DE MONTERREY SA DE CV	\$	4,408.00
SEGURICHECK SA DE CV	\$	125,280.00

Informe de Avance de Gestión Financiera Segundo Trimestre 2019

GRUPO PRO CREA SA DE CV	\$	395,152.00
ESTRATEGIA LOGISTICA EMPRESARIAL SA DE CV	\$	229,100.00
TELEFONOS DE MÉXICO SAB DE CV	\$	90,344.36
RADIOMOVIL DIPSA SA DE CV	\$	445.00
LACUS SUPPLY	\$	114,294.40
PODADORAS MOTOSIERRAS Y REFACCIONES SA DE CV	\$	945.40
TOP TONER	\$	14,732.00
ABASTECEDORA DE OFICINAS SA DE CV	\$	4,234.37
INTELIGENCIA APLICADA A PROTECCION SA DE CV	\$	303,606.80
OACA GRUPO INDUSTRIAL S DE RL DE CV	\$	24,858.80
ADT PRIVATE SECURITY SERVICES DE MEXICO SA DE CV	\$	993.68
TURISMO PALERMO SA DE CV	\$	14,826.16
SANISSIMA		(441.60)
SECURICHECK SA DE CV	\$	75,400.00
BIENES INMUEBLES RENTABLES SA DE CV	\$	21,704.22
CHYTA SOLUTIONS	\$	12,191.60
LIBRERIAS GONVILL	\$	1,733.04
ASESORIAS INDUSTRIALES Y MANTENIMIENTO SA DE CV	\$	174,389.76
DX PUBLICIDAD SA DE CV	\$	629,720.64
MAYOREO DE PLUMAS	\$	26,274.00
TRANSPORTES GUEVARA CORONADO	\$	21,344.00
MAQUINAS DIESEL SA DE CV	\$	584,640.00
IMPULSORA DE RENTAS Y SERVICIOS SA DE CV	\$	29,324.80



EDIFICACIONES Y BIENES RAICES DEL NORTE	\$	22,821.84
DEPORTES MADERO DE MONTERREY SA DE CV	\$	4,802.40
VESTA CONTINENTAL	\$	10,782.42
COPIADORAS Y MULTIFUNCIONALES DE MONTERREY SA DE CV	\$	26,221.80
LIBRERÍA Y PAPELERIA BACHILLER SA DE CV	\$	46,439.82
MECANICA Y REFRIGERACION DIABLO SA DE CV	\$	65,946.00
CASRRALES CERVANTES Y CIA. SC	\$	201,555.80
FINE WATER S DE RL DE CV	\$	4,368.00
COMERCIALIZADORA CANGAS SA DE CV	\$	792,187.20
CONSTRUCTORA INVERMEX SA DE CV	\$	3,132.00
CINTHIA CRISTINA SALINAS RAMOS	\$	34,626.00

**Provisiones**

BONO PARA LIBROS	\$	5,277.00
AJUSTE CALENDARIO	\$	10,450.68
DIAS ECONOMICOS	\$	432,919.66
PUNTUALIDAD Y ASISTENCIA	\$	40,135.40
PROVISION BONO EFICIENCIA EN EL TRABAJO	\$	138,833.40
PROVISION ACTUALIZACION IMPUESTOS	\$	3,470,277.00
PROVISION RECARGOS IMPUESTOS	\$	5,596,159.00
PROVISION FINIQUITOS	\$	210,384.47

Documentos por pagar a L.P.

GOBIERNO DEL ESTADO DE NUEVO LEON	\$	25,000,000.00
ISSSTELEON	\$	30,100,419.02
SAT	\$	24,637,869.00



Retenciones y Contribuciones por pagar

ISR POR SUELDOS Y SALARIOS	\$	19,863,207.58
APORTACIONES AL ISSTELEON	\$	14,108,068.78

Los adeudos de ISSSTELEON y al SAT son adeudos que no se han podido finiquitar por el incumplimiento del convenio peso a peso por parte del Gobierno del Estado de Nuevo León tal como se desglosa en el punto de cuentas por cobrar.

Ingresos de Gestión

	2019		2018	
Participaciones y Aportaciones	\$	86,768,113.95	\$	137,175,786.00
Transferencias, Asignaciones, Subsidios etc.	\$	128,871,966.77	\$	137,175,783.00

La situación del CECYTENL se ha visto mermada por la disminución de las aportaciones Federales y el incumplimiento del peso a peso por parte del Gobierno del Estado de Nuevo León.

Gastos y Otras Perdidas

El monto gastado no es representativo en la cuenta de otros gastos.

III)

Notas al Estado de Variación en la Hacienda Pública

Las compras de activos fijos son pagadas con recursos propios.

La construcción de planteles son realizadas por el ICIFFED.

Se envían en CD el inventario de bienes muebles e inmuebles a Tesorería del Estado.



IV)

Notas al Estado de Flujos de Efectivo

	Al 30 de junio de 2019	Al 31 de diciembre de 2018
Efectivo		
Efectivo en Bancos – Tesorería	\$ 75,139,519.00	\$ 5,434,389.00
Efectivo en Bancos – Dependencias	\$ _____	\$ _____
Inversiones temporales (hasta 3 meses)	\$ -	\$ -
Fondos con afectación específica	\$ _____	\$ _____
Depósitos de fondos de terceros y otros	\$ _____	\$ _____
<b>Total de Efectivo y Equivalentes</b>	<b>\$ _____</b>	<b>\$ _____</b>

Se recibieron las Aportaciones Federales de enero a junio que no habían sido entregados con anterioridad por falta de firma en el Anexo

por parte del Estado. También se recibieron por parte del Estado montos de Recalendarización para cumplir con la nómina y obligaciones.

	Al 31 de marzo de 2019	Al 31 de diciembre de 2018
Ahorro/Desahorro Extraordinarios	\$ _____	\$ _____

Informe de Avance de Gestión Financiera Segundo Trimestre 2019



Movimientos de partidas (o rubros) que no afectan al efectivo.			
Depreciación	\$ 3,688,309.89	\$ 7,609,521.07	
Amortización	\$ _____	\$ _____	
Incrementos en las provisiones	\$ _____	\$ _____	
Incremento en inversiones producido por revaluación	(\$ _____)	(\$ _____)	
Ganancia/pérdida en venta de propiedad, planta y equipo	(\$ _____)	(\$ _____)	
Incremento en cuentas por cobrar	\$ 440,635,221.13	\$ 474,180,963.34	
Partidas extraordinarias	(\$ _____)	(\$ _____)	

A partir del 2019 la LGCG ya no permite el registro de Cuenta por Cobrar al Gobierno, por lo cual se cancelaron dichos asientos.



www.nl.gob.mx





Informe de Avance de Gestión Financiera Segundo Trimestre 2019

V)

Colegio de Estudios Científicos y Tecnológicos del Estado de Nuevo León Conciliación entre los Ingresos Presupuestarios y Contables Correspondiente del 01 de Enero al 30 de Junio de 2019 (Cifras en pesos)		
<b>1. Ingresos Presupuestarios</b>		\$ 154,689,753.44
<b>2. Más ingresos contables no presupuestarios</b>		\$ -
Incremento por variación de inventarios	\$ -	
Disminución del exceso de estimaciones por pérdida o deterioro u obsolescencia	\$ -	
Disminución del exceso de provisiones	\$ -	
Otros ingresos y beneficios varios	\$ -	
Otros ingresos contables no presupuestarios	\$ -	
<b>3. Menos ingresos presupuestarios no contables</b>		\$ -
Productos de capital	\$ -	
Aprovechamientos capital	\$ -	
Ingresos derivados de financiamientos	\$ -	
Otros Ingresos presupuestarios no contables	\$ -	
<b>4. Ingresos Contables (4 = 1 + 2 - 3)</b>		\$ 154,689,753.44



Informe de Avance de Gestión Financiera Segundo Trimestre 2019

v)

<b>Colegio de Estudios Científicos y Tecnológicos del Estado de Nuevo León</b> <b>Conciliación entre los Egresos Presupuestarios y los Gastos Contables</b> <b>Correspondiente del 01 de Enero al 30 de Junio de 2019</b>	
<b>1. Total de egresos (presupuestarios)</b>	<b>\$ 107,195,487.93</b>

<b>2. Menos egresos presupuestarios no contables</b>	<b>\$ 24,789.40</b>
Mobiliario y equipo de administración	24789.4
Mobiliario y equipo educacional y recreativo	0
Equipo e instrumental médico y de laboratorio	0
Vehículos y equipo de transporte	0
Equipo de defensa y seguridad	0
Maquinaria, otros equipos y herramientas	0
Activos biológicos	0
Bienes inmuebles	0
Activos intangibles	0
Obra pública en bienes propios	0
Acciones y participaciones de capital	0
Compra de títulos y valores	0
Inversiones en fideicomisos, mandatos y otros análogos	0
Provisiones para contingencias y otras erogaciones especiales	\$ -



www.nl.gob.mx



Informe de Avance de Gestión Financiera Segundo Trimestre 2019

Amortización de la deuda pública	0
Adeudos de ejercicios fiscales anteriores (ADEFAS)	\$ -
Otros Egresos Presupuestales No Contables	\$ -

<b>3. Más gastos contables no presupuestales</b>	<b>\$ 3,688,309.89</b>
Estimaciones, depreciaciones, deterioros, obsolescencia y amortizaciones	\$ 3,688,309.89
Provisiones	\$ -
Disminución de inventarios	0
Aumento por insuficiencia de estimaciones por pérdida o deterioro u obsolescencia	0
Aumento por insuficiencia de provisiones	0
Otros Gastos	0
Otros Gastos Contables No Presupuestales	0

**4. Total de Gasto Contable (4 = 1 - 2 + 3)**

**\$ 110,859,008.42**



LA NUEVA INDEPENDENCIA  
www.nl.gob.mx

