





**Colegio de Estudios
Científicos y Tecnológicos
del Estado de Nuevo León**



OFICIO N° DG-016 /2020

C. HERNÁN AGUIÑAGA ALVAREZ.
Dirección de Atención a Municipios y Organismos Paraestatales.
P R E S E N T E . -

Con relación a los informes periódicos sobre la situación financiera de este Organismo, anexo me permito enviar a usted el Informe de Avance de Gestión Financiera correspondiente al Cuarto Trimestre del 2019.

Aprovecho la ocasión para enviarle un cordial saludo.

Monterrey, Nuevo León 21 Enero del 2020

A T E N T A M E N T E

C.P. JOSÉ CARDENAS CAVAZOS
DIRECTOR GENERAL DEL CECYTENL



**COLEGIO DE ESTUDIOS CIENTÍFICOS
Y TECNOLÓGICOS DEL ESTADO
DE NUEVO LEÓN
DIRECCIÓN GENERAL**



C.c.p. Lic. Veronica Rodríguez de la Fuente. Directora de Planeación del CECYTENL.
C.c.p. Archivo

se anexa cd.





COLEGIO DE ESTUDIOS CIENTÍFICOS Y TECNOLÓGICOS DEL ESTADO DE NUEVO LEÓN



LA NUEVA INDEPENDENCIA

www.nl.gob.mx





Colegio de Estudios Científicos y Tecnológicos del Estado de Nuevo León

ANTECEDENTES

En el periódico oficial del 11 de mayo de 1994 se publicó la Ley de creación del Organismo Público denominado Sistema de Educación Científica y Tecnológica del Estado de Nuevo León SECYTE con el decreto # 287, posteriormente, el 19 de mayo del 2003 se publicó una reforma con el decreto número 340 que denomina al Organismo como Colegio de Estudios Científicos y Tecnológicos del Estado de Nuevo León CECYTENL.

MISIÓN

Ofrecemos bachillerato tecnológico y general, integral y de calidad, promoviendo una cultura científica, tecnológica y humanista basada en competencias, que permite a los jóvenes desarrollar su proyecto de vida en beneficio de la sociedad.

La misión del CECyTENL es coadyuvar en la transformación científica y tecnológica de nuestra sociedad mediante las acciones siguientes:

- Impulsar y consolidar el sistema de educación media superior, científica y tecnológica, diversificando la oferta educativa de acuerdo a la demanda de las regiones marginadas y urbanas que lo necesiten.
- Elevar la calidad de la educación científica y tecnológica impulsando en forma decidida la participación de los padres de familia y de la comunidad en general, para engrandecer en los educandos la conciencia de los valores nacionales y alimentar en ella la autoestima.
- Favorecer la regionalización de la tarea educativa, en beneficio local y regional.
- Vincular la educación tecnológica con el apartado de bienes y servicios favoreciendo su participación en la tarea educativa.
- Crear una conciencia ecológica y valorar nuestros recursos naturales.
- Formar técnicos profesionales con un enfoque de solidaridad social y calidad total.
- Desarrollar una cultura de reconocimiento y respeto a los derechos humanos.
- Cooperar académicamente con los niveles educativos medio básico y superior.
- Impulsar formas alternativas y complementarias de financiamiento del que hacer educativo.



INFORMACIÓN OPERATIVA RELEVANTE

DIRECCIÓN ADMINISTRATIVA

Por falta de aportaciones Estatales que cumpliera con el Convenio Peso a Peso para el pago de las prestaciones señaladas en el Contrato Colectivo de Trabajo, se registraron Provisiones, esperando que el Estado nos envíe recursos al Organismo para cumplir con las obligaciones con sus Docentes y Empleados.
Se reportó en tiempo y forma, la información de nóminas mensuales y el pago de la misma.
Se atendieron las requisiciones de materiales y servicios de los planteles solamente de lo más elemental.
Se cumplió con la captura de , Sevac, Formato Único etc.

DIRECCIÓN DE PLANEACIÓN Y EVALUACIÓN

Control y Seguimiento de Estadísticas

Se realizó la integración y la revisión de las estadísticas internas de los planteles, la cual incluye matrícula de alumnos, bajas, cantidad de grupos, cantidad de alumnos becados, porcentaje de aprobación y porcentaje de reprobación; correspondiente al semestre agosto 2019 – enero 2020 (INICIO), agosto 2019 – enero 2020 (FIN).

Actividades de Evaluación

Se realizó el seguimiento del avance en la Ejecución del Programa Anual correspondiente al cuarto trimestre 2019.

Programa Anual 2020

La Coordinación Nacional de CECyTEs emitió el Oficio de Validación No. 220(6)1052/19. Se refiere a los 7 proyectos institucionales que cubren de manera integral el quehacer institucional del CECyTE. El instrumento referido se encuentra en apego a la metodología del Marco Lógico y alineado a los Proyectos.

Presupuesto Basado en Resultados

Se realizaron los trabajos junto con las demás Direcciones de Área atendiendo la solicitud de la Secretaría de Finanzas y Tesorería General del Estado, para entregar el Reporte de Avance Físico Financiero para el cuarto trimestre de 2019.

Fondo de Aportaciones Múltiples (FAM) 2016

En espera de parte de ICIFED de mobiliario para una aula didáctica del plantel General Escobedo y equipamiento del taller de Mecatrónica del plantel Apodaca.

Fondo de Aportaciones Múltiples (FAM) 2017

En plantel Linares se terminó la construcción de dos aulas didácticas, se recibió mobiliario para las mismas y el equipamiento para el taller de Electrónica tiene un avance de 60%.

Fondo de Aportaciones Múltiples (FAM) 2018



En plantel Salinas Victoria se terminó la construcción de un Laboratorio de Logística, su equipamiento tiene un avance del 99% y se completó el equipamiento del Taller de Mantenimiento Industrial.

Se completó el 100% del equipamiento para el Laboratorio de Cómputo y del Taller Mantenimiento Industrial del plantel Cadereyta Jiménez.

Fondo de Aportaciones Múltiples (FAM) 2019

Se inició la construcción del plantel General Escobedo (Alianza Real) con tres Aulas Didácticas, un Aula de Cómputo, escaleras, Módulo de Servicios Sanitarios, Oficina Administrativa y Cerca de malla ciclónica; tiene un avance del 85%.

Programa Escuelas al CIEN 2016

- Plantel Allende: se terminó la construcción de dos aulas didácticas y una Biblioteca, solo falta el equipamiento de la Biblioteca.
- EMSAD Lampazos: se terminó la construcción de un Laboratorio de Usos Múltiples y la construcción de una cancha deportiva de Basquetbol.
- EMSAD Los Ramones: se terminó la Barda Perimetral.
- En coordinación con el ICIFED se continúa con las licitaciones para los proyectos de los EMSAD San José de Raíces, Bustamante y Hualahuises. El avance de equipamiento de General Bravo es de 75% y el de Villaldama un 99%.
- Se terminó la construcción de cuatro Aulas Didácticas en el Plantel Apodaca.
- Plantel García: se terminó la construcción de cuatro Aulas Didácticas, Módulo de Servicios Sanitarios y media Techumbre Metálica en la Plaza Cívica.
- Plantel General Escobedo: se tiene un avance del 98% en la construcción del Taller de Mantenimiento Industrial.
- Plantel Pesquería: se terminó la construcción del Taller de Mantenimiento Industrial.
- EMSAD Agualeguas: se tiene un avance del 98% en la construcción de la Techumbre Metálica y rehabilitación de la Barda Perimetral, pendiente equipamiento para el Laboratorio de Cómputo.
- EMSAD Zaragoza: se terminó la construcción de dos Aulas Didácticas y la construcción de un Laboratorio de Usos Múltiples
- Plantel García II: se tiene un avance del 85% en la construcción del Taller de Máquinas-Herramienta.
- En coordinación con ICIFED se inició con el ajuste al alcance de las metas en los proyectos de los planteles: La Estanzuela, General Zuazua, Mier y Noriega, Iturbide, Rayones y Abasolo; continúan pendientes los planteles El Carmen y Mina.

Programa Escuelas al CIEN 2018

- EMSAD Cerralvo: se terminó la construcción de tres Aulas Didácticas, una Aula de Cómputo, una Oficina Administrativa y un Módulo de Servicios Sanitarios.
- EMSAD Doctor González se terminó la construcción de cuatro Aulas Didácticas, una Aula de Cómputo y un Módulo de Servicios Sanitarios.

Transparencia Gubernamental



Con el objetivo de dar cumplimiento a lo dispuesto a los artículos 95 y 96 de la Ley de Transparencia y Acceso a la Información Pública del Estado de Nuevo León, se realizó en tiempo y forma la captura de la información correspondiente de los meses de octubre, noviembre y diciembre 2019, en referencia a las fracciones que le fueron asignados a la Dirección de Planeación y Evaluación del CECyTENL.

Observatorio Universitario

La Subsecretaría de Prevención y Participación Ciudadana e Instituciones Educativas así como el CECyTE se unen para conformar el Observatorio Universitario con la finalidad de crear más y mejores condiciones de seguridad en los campus y entornos periféricos universitarios para prevenir y disminuir los delitos que involucran directa o indirectamente a la población estudiantil.

Calendario Escolar Semestre Febrero – Julio 2020

Con la participación de las cuatro direcciones de área que conforma el CECyTENL se realizó el calendario escolar correspondiente al semestre feb-jul 2020 con la finalidad de integrar todas y cada una de las actividades a desarrollar propias de la dirección Administrativa, Académica, Vinculación y Planeación para una mejor programación, planeación y uso de recursos del subsistema.

Sesión ordinaria de la H. Junta Directiva del CECyTE N.L.

Se colaboró con la Dirección General del Colegio para la integración de la carpeta correspondiente a la sesión ordinaria de la H. Junta Directiva con fecha 16 de diciembre 2019 en la sala virtual de la Secretaría de Educación del Estado de Nuevo León.

DIRECCIÓN ACADÉMICA

PLANES Y PROGRAMAS

Planes y programas de estudio actualizados, legalizados y registrados, ciclo escolar 2019 – 2020 fueron impartidos al 100%.

- 13 carreras técnicas del BT, en julio 2020 se liquidará la carrera de Soporte y mantenimiento de equipo de cómputo.
- 3 capacitaciones del BG.

Se envió a la Coordinación de Organismos Descentralizados de los Colegios de Estudios Científicos y Tecnológicos, las solicitudes de refrendo, liquidación y de nueva operación, sustentados con los estudios de pertinencia y factibilidad.

Se presentó el proceso de actualización de la oferta educativa generación 2020-2023 para conocimiento de los miembros de la H. Junta Directiva el día 18 de octubre y de los miembros del Sistema de Educación Media Superior (SISEMS) el día 9 de diciembre.

Becas

A los estudiantes del CECyTE se tramitaron

Tipo de beca	Beneficiarios	Institución que la otorga
Apoyo para la Inclusión	314	SEbecas
Apoyo a la EMS	339	SEbecas
BBB J	10,667	Federal



Convocatorias de Becas ofertadas en los Bachilleratos Tecnológicos y Centros EMSaD del CECYTENL.

- Beca Movilidad de SEbecas.
- Beca Apoyo para la Educación Media Superior de SEbecas.
- Beca Apoyo para la Inclusión en la Educación Media Superior de SEbecas.
- Beca Líderes del Mañana del ITESM

ACADEMIAS ESTATALES, INSTRUMENTOS DE EVALUACIÓN Y MATERIAL DIDÁCTICO SE REALIZARON LAS SIGUIENTES ACCIONES:

- Se dió seguimiento a la evaluación en línea.
- Se hizo la planeación didáctica en dos momentos para evaluar la unidad III. Para la estrategia Momento 1 primer semestre, se aplicaron los exámenes del 19 al 22 de noviembre y para el Momento 2, del 2 al 6 de diciembre.
- Se evaluaron los aprendizajes y competencias correspondientes a los programas académicos de las unidades II y III, aplicadas del 28 de octubre al 1º de noviembre y del 2 al 6 de diciembre respectivamente.
- Se entregó a Dirección General el material de apoyo didáctico integrado por 16 libros y 35 manuales en versión digital, con la ficha técnica relativa a la impresión de los mismos, en la que se detalló los nombres, cantidad de páginas y de ejemplares de cada título, necesarios para atender la matrícula del semestre febrero – julio 2020, de los planteles del Bachillerato Tecnológico y Centros EMSaD.
- Se realizó la gestión del acervo bibliográfico de 22 títulos de libros Editorial Patria para los 34 planteles EMSaD, en apego a los programas curriculares de la DGB.
- 137 grupos de primer semestre participaron en proyecto piloto Momentos 1 y 2 Unidad III.
- La Encuesta de Opinión de la Estrategia Momentos 1 y 2 de la Unidad 3 fue aplicada, y del 26 de noviembre al 6 de diciembre, una **muestra mínima del 10%, en total** 103 docentes y 699 alumnos de primer semestre contestaron la encuesta, teniendo como resultado que más del 50% opinaron estar de acuerdo en implementar el proyecto en las asignaturas del segundo semestre con la finalidad de disminuir el abandono escolar por reprobación de materias.
- Se asignaron trabajos académicos al personal de los 34 planteles que participará en las academias estatales de formación básica, propedéutica, profesional y para el trabajo programadas para los días 14, 16 y 21 de enero 2020. En las academias, la Dirección Académica coordinará los trabajos para que presidentes, secretarios, líderes de carrera, docentes, coordinadores académicos, auxiliares, directores, encargados y responsables de los planteles del bachillerato tecnológico y de los centros EMSaD, revisen los resultados de los indicadores institucionales y de los proyectos “Evaluación en línea” y Evaluación de unidad en dos momentos”, establezcan acciones de mejora, e integren los instrumentos de evaluación que atenderán los programas curriculares del semestre febrero-julio 2020.
- Se aplicaron 142 exámenes (para los turnos matutino y vespertino) correspondientes a las Evaluaciones de las Unidades II y III del semestre agosto 2019 – enero 2020.

CONSEJOS TÉCNICOS ESCOLARES DE EDUCACIÓN MEDIA SUPERIOR

- El 11 de octubre, 8 de noviembre, sesionaron los CTEEMS , en cada uno de los 34 planteles del Colegio, atendiendo las temáticas siguientes: Participación y seguimiento al Plan de Mejora Continua agosto 2019-julio 2020 (Mejora de los indicadores institucionales reprobación, abandono escolar), Acuerdos aprobados por el Consejo Estatal Consultivo Académico (Plan estratégico para la retención de alumnos de primero y segundo semestres y Proyecto piloto “Evaluación de los aprendizajes y competencias 100% por el docente de primero y segundo semestres”), Programa de Exel para la captura de la calificación formativa y de los reactivos correctos, Normalidad escolar y Visitas áulicas por el coordinador académico o auxiliar (Cumplimiento a las planeaciones didácticas y portafolios de evidencias de docentes y de estudiantes), Avance y seguimiento al



cumplimiento del Programa de formación, actualización y capacitación docente y directiva del colegio y de la plataforma de cursos COSDAC, Seguimiento a las estrategias intensivas implementadas con los alumnos del quinto semestre, rumbo a Planea 2020, Primer Festival Académico 2020-Etapa local (del 11 al 15 de noviembre 2019)

El 29 de octubre se llevó a cabo una reunión académica con los directores de planteles en la que se trataron temas de:

- Normalidad Escolar
- Indicadores Institucionales
- Evaluación en línea
- Estructura académico – administrativa febrero-julio 2020
- Primer Festival Académico 2020 ODEs de CECyTEs

Programas Institucionales de apoyo a estudiantes

- El 100% de los planteles de Bachillerato Tecnológico y Centros EMSaD operan el Movimiento Contra el Abandono Escolar.
- El 100% de los planteles de Bachillerato Tecnológico y Centros EMSaD implementan el programa de Orientación Educativa.
- El 100% de los planteles de Bachillerato Tecnológico y Centros EMSaD aplican las lecciones de la habilidad socioemocional de Autoconocimiento en 1° Semestre, Conciencia Social en 3° y Toma Responsable 5° Semestre de acuerdo al Modelo Simplificado de Construye-T.
- Directores y Tutores realizan el curso Construye-T: Formación Integral para el Bienestar.
- Los planteles de Estanzuela y Apodaca del CECYTENL participan en la “*Coleta de Taparoscas*” a través de Héroes por Nuevo León de la Secretaría de Desarrollo Social del Estado de Nuevo León, para apoyar a la asociación Alianza Anticancer Infantil.
- Los planteles de Allende, García I, Gral. Escobedo, Gral. Zuazua. Recibieron pláticas del Instituto Mexicano de la Propiedad.
- Alumnos de los planteles de Apodaca, Allende, Estanzuela, García I, García II y Pesquería, en INCmty, Feria del Emprendimiento.
- Terminan de los Módulos de Atención Psicopedagógica en colaboración con la UDEM, con los planteles de Apodaca, Estanzuela, García I, García II, Gral. Escobedo con el objetivo de brindar apoyo a los alumnos.

ESTRATEGIA NACIONAL DEL PROGRAMA DE FORMACIÓN DOCENTE DE EDUCACIÓN MEDIA SUPERIOR (PFDEMS 2019).

Dentro de los compromisos de la planta docente de todos los planteles CECyTE en el estado, 223 docentes y directivos, se capacitaron y actualizaron en diferentes plataformas.

- 165 docentes de un total de 223 inscritos acreditaron 4 Cursos de la estrategia nacional de formación docente y directiva de la COSDAC –SEMS
- Certificaciones CONOCER en los estándares de competencia EC0647 y EC0076
- Convenio con TERNIUM para la capacitación de 16 docentes que imparten módulos de formación profesional de las carreras de corte industrial, en temas de circuitos eléctricos, seguridad en el trabajo.
- Capacitación por parte de la Dirección Académica del CECYTENL en temas de 5’s
- El 20 de noviembre se contestó la Encuesta de clima y cultura organizacional (ECCO 2019) del CECYTENL.
- Del 13 al 16 de diciembre se participó en el curso Cultura de la Legalidad y Combate a la Corrupción, Modalidad en Línea, de la Contraloría y Transparencia Gubernamental del Gobierno del Estado de Nuevo León, Unidad Anticorrupción.

SERVICIOS ESCOLARES

LA NUEVA INDEPENDENCIA

www.nf.gob.mx





Control Escolar

- Se entregaron:
174 certificados de terminación de estudios de la generación 2016-2019 y anteriores.
480 duplicados de certificados de diferentes generaciones
8 certificados parciales.
- Se solicitó a través de la Coordinación Nacional el registro ante la DGP de los planteles de nueva creación: Juárez y Gral. Escobedo Alianza Real.
- Se realizó a través de la Coordinación Nacional, la actualización de sellos y firmas de Directores y/o Encargados de los diferentes planteles EMSaD y CECyTES.
- Actualización, de las firmas y sellos de los Directores y/o Encargados de los planteles, ante la Unidad de Legalizaciones del Gobierno del Estado de NL.
- Se atendió la inscripción en SAEKO de la matrícula del semestre Agosto 2019-Enero 2020

Titulación

- Estamos en proceso de la implementación de Titulación Electrónica, habiéndose lanzado la convocatoria en los planteles para egresados de cualquier generación.

EVALUACIÓN

- Se realizó la reproducción de 140 instrumentos de evaluación para las unidades 2 y 3 del semestre agosto 2019-enero 2020, lo que representó un tiraje total de 173,240 ejemplares, en beneficio de 12,600 estudiantes de los 34 planteles del Colegio.
- Se realizó el escaneo y revisión de 98,772 hojas de respuesta de las unidades 2 y 3 para emitir las calificaciones de sus correspondientes asignaturas.
- Fueron corregidas el 95% de las anomalías arrojadas por el Sistema de Control Escolar.
- Colaboración con el Centro Nacional de Evaluación para la Educación Superior, A.C. (CENEVAL), en el estudio piloto del instrumento de evaluación para la acreditación de conocimientos equivalentes al bachillerato general (ACREDITA-BACH). El evento se realizó los días 26 y 27 de noviembre en las instalaciones del plantel Marín con una participación de 60 estudiantes.
- Participación en el diseño y puesta en marcha del proyecto "evaluación 100% por el docente en estudiantes de primer semestre" implementado en los 34 planteles del Colegio, beneficiando a más de 5000 estudiantes y logrando economizar tiempo y recursos en el escaneo y revisión de más de 27,000 hojas de respuesta.
- Elaboración y difusión del formato para la captura de resultados derivados del proyecto "evaluación 100% por el docente en estudiantes de primer semestre", utilizado en los 134 grupos de primer semestre de los 34 planteles, para el registro y cálculo de calificaciones de la tercera unidad, beneficiando a más de 5,000 alumnos.
- Colaboración con el Departamento de Planes y Programas en la elaboración de la propuesta para la nueva oferta educativa del CECYTENL, beneficiando a los 17 planteles de Bachillerato Tecnológico, con una solicitud de refrendo de 12 carreras, y el registro de 5 carreras de nueva operación. Todo en atención a lo solicitado por la Coordinación Nacional de ODE's de CECyTE's.
- Continuidad al proyecto de evaluación en línea en 9 planteles de bachillerato tecnológico, participando 17 grupos de primer semestre, 25 de tercero y 5 de quinto, beneficiando a 2000 alumnos aproximadamente.

UNIDAD DEL SISTEMA PARA LA CARRERA DE LAS MAESTRAS Y MAESTROS

- Se asistió a la reunión en instalaciones de la USICAMM en la ciudad de México para las nuevas disposiciones para ingreso y promoción docente en la Educación Media Superior.
- Se emitieron las disposiciones generales y específicas para los aspirantes a los procesos de ingreso y promoción.

OTRAS ACTIVIDADES

- Se revisaron las estructuras Académico-Administrativas de los 17 Planteles CECYTE y 17 Centros EMSaD.



- Con el propósito principal, marcado por nuestro Director General, de que el CECyTENL, cuente con Directivos, Coordinadores y Maestros certificados en competencias laborales, una cantidad significativa de docentes de los 34 Planteles, se capacitaron y evaluaron en diferentes fechas de este trimestre, en la competencia laboral EC0647 "Propiciar el Aprendizaje Significativo en la Educación Media Superior y Superior", que se facilita a través de la Dirección Académica.
- Al terminar su evaluación, los maestros recibieron en forma digital, su certificado de competencia laboral EC0647, el cual es válido a nivel nacional, pues está avalado por la Secretaría de Educación Pública a través del CONOCER.

DIRECCIÓN VINCULACIÓN

Vinculación con los Sectores Productivo y Social

En el trimestre se actualizaron 90 convenios de colaboración con las empresas e instituciones del sector público y social, con el fin de que los alumnos realicen servicio social, prácticas profesionales y visitas técnicas.

Se firmó convenio para prácticas profesionales con IRPAC para pasar de 219 convenios activos a 700 convenios con empresas.

En materia de servicio social 511 alumnos de quinto semestre se encuentran realizando su servicio social.

En prácticas profesionales 297 alumnos lograron terminar su formación práctica en las empresas.

En el modelo de formación dual 39 alumnos continúan haciendo sus prácticas de formación en esta modalidad.

Creatividad Tecnológica

Durante el mes de diciembre se realizan en los planteles de BT la muestra de anteproyectos de creatividad, con la participación de más de dos mil de 5to semestre en donde se muestran los avances que se obtuvieron durante el semestre.

Arte y Cultura

En el mes de octubre se llevó a cabo con gran éxito el Certamen Señorita CECyTE a nivel local (en cada plantel), para elegir a la alumna que representará a cada plantel en los eventos municipales.

Cabe destacar que por primera vez se realizó el concurso de Señorita CECyTE en el plantel de Santa Catarina donde las participantes son alumnas con discapacidad.

Durante los últimos días de octubre y principios de noviembre, se realizaron en los planteles los tradicionales Altares de muerto y Calaveras literarias, eventos en los que participaron una gran cantidad de alumnos de todos los semestres y se difundió por medio de la red social Facebook con gran éxito alcanzando las 60 mil interacciones.

Se elaboraron los periódicos murales y asambleas de las fechas más relevantes de estos meses, participando los alumnos que toman los talleres de arte y cultura.



OCTUBRE

Visita empresa Mattel

Se realizó una visita con el **Lic. Agustín Lara**, Sr Supervisor en Mattel Montoi, donde también se convocó a la directora y vinculador del plantel Escodebo I, a fin de generar el acercamiento que nos permita realizar prácticas profesionales con la empresa.

En dicha reunión se hizo la presentación del CECyTE, N.L., y se logró establecer el acuerdo para una firma de convenio que ya estamos trabajando ambas partes.

Visita empresa KIA

Se realizó la primera visita a la empresa Kia donde se realizó un recorrido guiado por personal de la empresa a nuestros alumnos y directores de los planteles Marín, Apodaca, Pesquería y Cadereyta; en dicho recorrido se logró tener conocimiento de los procesos implementados, así como dar el seguimiento al convenio próximo y donativos que nos entregaron.

Visita empresa Soriana

Se realizó una visita con la **Lic. María del Carmen Martínez**, Jefa de Recursos Humanos de Soriana, donde también se convocó al director y vinculador del plantel Apodaca.

En dicha reunión se hizo la presentación del CECyTE, N.L., y se logró establecer el acuerdo para una firma de convenio que ya estamos trabajando ambas partes.

Trámite Distintivo Empresa Incluyente “Gilberto Rincón Gallardo 2019”

Se registró al CECyTE, N.L., como candidato para la obtención del Distintivo con reconocimiento Nacional e Internacional en materia de Inclusión, resultando ganadores del mismo gracias al esfuerzo conjunto de todo nuestro personal docente y administrativo, siendo la primera institución de educación media superior en el estado que lo obtiene.

NOVIEMBRE

Visita empresa Oxxo

Se realizó una visita con la **Lic. Astrid Mendoza Castillo**, Jefa de RH Monterrey Norte, a fin de generar el acercamiento que nos permita realizar prácticas profesionales con la empresa.

En dicha reunión se hizo la presentación del CECyTE, N.L., y se logró establecer el acuerdo para una firma de convenio que ya estamos trabajando ambas partes.

Visita empresa Prolec GE

Se realizó una visita con la **Lic. Esperanza Salazar** y el **Lic. Jorge Briseño**, Gerente de Responsabilidad Social y de Relaciones Laborales respectivamente.

En dicha reunión se hizo la presentación del CECyTE, N.L., y se logró establecer el acuerdo para una firma de convenio que ya estamos trabajando ambas partes.

Evento Impulso a la Inclusión Educativa y a la Vinculación Laboral 2019

Se llevó a cabo con gran éxito el evento de impulso a la inclusión educativa y laboral 2019 en el teatro de la ciudad en el municipio de García, N.L., en el cual se reconoció a los alumnos y docentes con discapacidad, al municipio de García por su participación en el curso de sensibilización, así como a la empresa SIEMENS por su destacada labor en la implementación del Modelo de Formación Dual para nuestros estudiantes.



DICIEMBRE

Coordinación Teletón 2019

Se coordinó la logística de la colecta en conjunto con la **Lic. Karina Treviño Flores**, Promotor Estatal de Recaudación. Se realizó la entrega de los botes a los directores de todos los planteles CECyTE, así como también se dio el seguimiento del boteo y se elaboró el reporte de resultados obtenidos.

Cabe destacar que fuimos la única institución en el estado que salimos en cadena nacional como participantes en este importante evento de contenido social en una cápsula que fue transmitida en el conocido programa HOY con la famosa conductora Andrea Legarreta.

Ceremonia de entrega de donativos KIA

Se asistió a la Ceremonia organizada por la empresa KIA en su planta de pesquería, donde se hizo la entrega de donativos para el CECyTE con un valor cercano a los \$800,000 ochocientos mil pesos, M.N.

Reunión anual de vinculación METALSA

Se asistió a la reunión anual de trabajo organizada por la empresa METALSA, donde se realizó la presentación de su programa semillero, sus alcances y objetivos; así como también se dio a conocer los practicantes de CECyTE y otras instituciones educativas que fueron contratados por la empresa durante el año 2019 así como los que iniciarán el 2020.

Se convocó a los directores y vinculadores de los planteles Marín, Apodaca y Pesquería.

Deportes y Actividades Cívicas

Torneo Intramuros: se realizaron los torneos intramuros en cada plantel terminando con una participación de 1368 alumnos, de los cuales 783 alumnos estuvieron en Fútbol, 409 en Voleibol y 176 en basquetbol.

Se realizó el programa de "Pruebas de Detección de Talentos de Atletismo" en las disciplinas de velocidad y campo programa en el cual se tiene detectado a 125 alumnos, 43 alumnos en 100 metros, 26 alumnos en 200 metros y 34 alumnos en 400 metros.

En pruebas de campo se tienen detectados a 11 alumnos en lanzamiento de bala y 11 alumnos en salto de longitud.

El pasado 22 de octubre se realizó la final del "4to Torneo Estatal de Béisbol" evento que tuvo como escenario el Estadio de Béisbol del Equipo Sultanes de Monterrey, dicho encuentro se jugó entre los planteles de Cadereyta y Marín, resultando Campeón el Plantel de CADEREYTA, teniendo la presencia en las tribunas a más de 2,500 alumnos de diferentes planteles como Apodaca, Escobedo, Escobedo Alianza, El Carmen, Garcia, Garcia II, Cadereyta y Marín.

Dando cumplimiento a los programas del semestre en la semana del 14 al 18 de octubre se llevó a cabo la semana de Activación física en todos los planteles de nuestro Colegio teniendo una participación de 3851 alumnos y en la semana del 11 al 16 de noviembre una participación de 3761 alumnos.



Como parte de nuestras alianzas con equipos profesionales para el fomento al deporte en nuestros alumnos, el pasado 10 de noviembre alumnos de los planteles Apodaca, Escobedo, Escobedo Alianza, el Carmen, García, García II y Santa Catarina, asistieron al Gimnasio Nuevo León Independiente a presenciar un juego de Basquetbol del Equipo Fuerza Regia.

Asimismo, el pasado 18 de noviembre se asistió al desfile del 109 aniversario de la Revolución Mexicana; teniendo una participación total del plantel de Estanzuela, alumnos y docentes desfilaron con la Escolta de Bandera, grupo de animación, porristas, deportistas un carro alegórico y un contingente de 300 alumnos y docentes.

Dando cumplimiento a las actividades el día 27 de noviembre se realizó la **Carrera Estatal 5k 2019** en el municipio de Salinas Victoria, teniendo una participación de más de 500 alumnos de 16 diferentes planteles.

Como parte de nuestras alianzas con equipos profesionales para el fomento al deporte en nuestros alumnos, también el pasado día 27 de noviembre se realizó la convivencia y firma de autógrafos con los jugadores de Sultanes de Monterrey antes del juego en contra de los Mayos de Navojoa, actividad en la cual asistieron 200 alumnos de los planteles de Cadereyta, Marín, García y El Carmen.

EN MATERIA DE DIFUSIÓN

Estadísticas de Facebook

OCTUBRE - DICIEMBRE

Acciones de la página 57


Visitas 11,472

Me gusta 3,235

Alcance 106,659



De conformidad al marco jurídico vigente, establecido en los artículos 63 fracción XIII, 85, fracción X y XXIII y 136 de la Constitución Política del Estado Libre y Soberano de Nuevo León, 52, 61, 65 y 144 al 148 de la Ley de Administración Financiera para el Estado de Nuevo León; 18 fracción II; 21 fracción XV de la Ley Orgánica de la Administración Pública para el Estado de Nuevo León y 2 fracciones V, X y XXIX; 7 de la Ley de Fiscalización Superior del Estado de Nuevo León 52, 53 fracción I a V, 54 y 55 de La ley General de Contabilidad Gubernamental, el Ejecutivo y sus Organismos Descentralizados y Fideicomisos, así como las personas físicas o morales, públicas o privadas que reciban recursos públicos, deberán rendir su Cuenta Pública en forma anual al H. Congreso del Estado, en los términos y plazos que esta misma legislación establece.



Informe de Avance de Gestión Financiera del Cuarto Trimestre del 2019
Estado de Actividades

Del 1 de enero al 31 de Diciembre 2019 y 2018
(Pesos)

COLEGIO DE ESTUDIOS CIENTÍFICOS Y TECNOLÓGICOS DEL ESTADO DE NUEVO LEÓN


Concepto	Cuarto Trim. 2019	Cuarto Trim. 2018	Concepto	Cuarto Trim. 2019	Cuarto Trim. 2018
INGRESOS Y OTROS BENEFICIOS			GASTOS Y OTRAS PÉRDIDAS		
Ingresos de la Gestión	\$40,460,461	\$38,272,772	Gastos de Financiamiento	\$324,070,416	\$334,432,672
Impuestos	0	0	Servicios Personales	297,578,417	293,199,468
Cuotas y Aportaciones de Seguridad Social	0	0	Materiales y Suministros	5,510,478	15,698,054
Contribuciones de Mejoras	0	0	Servicios Generales	20,981,522	25,535,150
Derechos	0	0			
Productos	54,748	0	Transferencia, Asignaciones, Subsidios y Otras Ayudas	\$0	\$0
Aprovechamientos	0	0	Transferencias Internas y Asignaciones al Sector Público	0	0
Ingresos por Ventas de Bienes y Prestación de Servicios	40,405,713	38,272,772	Transferencias al Resto del Sector Público	0	0
Participaciones, Aportaciones, Convenios, Incentivos Derivados de la Colaboración Fiscal, Transferencias, Asignaciones, Subsidios, Subvenciones, Pensiones y Jubilaciones.	\$251,743,249	\$287,849,337			
Participaciones, Aportaciones, Convenios, Incentivos Derivados de la Colaboración Fiscal y Fondos Distintos de Aportaciones	111,768,114	137,175,786			
Transferencias, Asignaciones Subsidios, Subvenciones, Pensiones y Jubilaciones.	139,975,135	150,673,551			
Otros Ingresos y Beneficios	\$0	\$302,567			
Ingresos Financieros	0	302,567			
Incremento por Variación de Inventarios	0	0			
Disminución del Exceso de Estimaciones por Pérdida o Deterioro u Obsolescencia	0	0			
Disminución del Exceso de Provisiones	0	0			
			Participaciones y Aportaciones	\$0	\$0
			Participaciones	0	0

Informe de Avance de Gestión Financiera Cuarto Trimestre 2019



Otros Ingresos y Beneficios Varios	0	0	
Total de Ingresos y Otros Beneficios	\$292,203,709	\$326,424,676	
Aportaciones	0	0	
Convenios	0	0	
Intereses, Comisiones y Otros Gastos de la Deuda Pública	\$0	\$0	
Intereses de Deuda Pública	0	0	
Comisiones de Deuda Pública	0	0	
Gastos de la Deuda Pública	0	0	
Costo por Coberturas	0	0	
Apoyos Financieros	0	0	
Otros Gastos y Pérdidas Extraordinarias	\$7,296,476	\$7,609,521	
Estimaciones, Depreciaciones, Deterioros, Obsolescencia y Amortizaciones	7,296,476	7,609,521	
Provisiones	0	0	
Disminución de Inventarios	0	0	
Aumento por Insuficiencia de Estimaciones por Pérdida o Deterioro y Obsolescencia	0	0	
Aumento por Insuficiencia de Provisiones	0	0	
Otros Gastos	0	0	
Inversión Pública	\$0	\$0	
Inversión Pública no Capitalizable	0	0	
Total de Gastos y otras Pérdidas	\$331,366,892	\$342,042,193	
Resultados del Ejercicio (Ahorro/Desahorro)	(39,163,183)	(15,617,517)	

Bajo protesta de decir verdad declaramos que los Estados Financieros y sus Notas son razonablemente correctos y responsabilidad del emisor


 C.P. José Cárdenas Cavazos
 Director General


 Lic. Luis Gerardo Pérez Rodríguez
 Director Administrativo



COLEGIO DE ESTUDIOS CIENTÍFICOS Y TECNOLÓGICOS DEL ESTADO DE NUEVO LEÓN

Concepto	Cuarto Trim. 2019	Anual 2018	Concepto	Cuarto Trim. 2019	Anual 2018
ACTIVO			PASIVO		
Activo Circulante			Pasivo Circulante		
Efectivo y Equivalentes	12,986,886	5,434,389	Cuentas Por Pagar a Corto Plazo	49,517,954	52,676,494
Derechos a Recibir Efectivo y Equivalentes	34,493,084	53,249,237	Documentos por Pagar a Corto Plazo	0	0
Derechos a Recibir Bienes o Servicios	0	0	Porción a Corto Plazo de la Deuda Pública a Largo Plazo	0	0
Inventarios	0	0	Títulos y Valores a Corto Plazo	0	0
Almacenes	0	0	Pasivos Diferidos a Corto Plazo	9,560	1,560
Estimación por Pérdida o Deterioro de Activos Circulantes	0	0	Fondos y Bienes de Terceros en Garantía y/o Administración a Corto Plazo	0	0
Otros Activos Circulantes	135,050	197,700	Provisiones a Corto Plazo	38,632,736	23,657,921
Total de Activos Circulantes	\$47,595,021	\$58,881,326	Otros Pasivos a Corto Plazo	0	0
Activo No Circulante			Total de Pasivo Circulante	\$88,160,250	\$76,335,975
Inversiones Financieras a Largo Plazo	0	0	Pasivo No Circulante		
Derechos a Recibir Efectivo o Equivalentes a Largo Plazo	407,241,897	407,241,897	Cuentas por Pagar a Largo Plazo	0	0
Bienes Inmuebles, Infraestructura y Construcciones en Proceso	228,206,433	228,206,433	Documentos por Pagar a Largo Plazo	79,738,288	79,780,911
Bienes Muebles	42,149,052	40,486,177	Deuda Pública a Largo Plazo	0	0
Activos Intangibles	784,458	784,458	Pasivos Diferidos a Largo Plazo	0	0
Depreciación, Deterioro y Amortización Acumulada de Bienes	(63,468,192)	(76,142,829)	Fondos y Bienes de Terceros en Garantía y/o en Administración a Largo Plazo	1,106,078	999,455
Activos Diferidos	0	0	Provisiones a Largo Plazo	21,644,270	21,644,270
Estimación por Pérdida o Deterioro de Activos no Circulantes	0	0			
Otros Activos no Circulantes	0	0			
Total de Activos no Circulantes	\$594,913,648	\$600,576,136	Total de Pasivos No Circulantes		
				\$102,488,636	\$102,424,636



Informe de Avance de Gestión Financiera Cuarto Trimestre 2019



Total del Pasivo			\$190,648,886	\$178,760,611
HACIENDA PÚBLICA/PATRIMONIO				
Hacienda Pública/ Patrimonio Contribuido				
Aportaciones			\$285,430,018	\$285,458,905
Donaciones de Capital			264,858,313	264,858,313
Actualización de la Hacienda Pública/Patrimonio			0	0
			20,571,706	20,600,593
Hacienda Pública/ Patrimonio Generado				
Resultados del Ejercicio (Ahorro / Desahorro)			\$166,429,764	\$195,237,947
Resultados de Ejercicios Anteriores			(39,163,183)	(19,510,913)
Revalúos			205,592,947	214,748,859
Reservas			0	0
Rectificaciones de Resultados de Ejercicios Anteriores			0	0
Exceso o Insuficiencia en la Actualización de La Hacienda Pública/Patrimonio				
Resultado por Posición Monetaria			\$0	\$0
Resultado por Tenencia de Activos no Monetarios			0	0
			0	0
Total Hacienda Pública/Patrimonio			\$451,859,783	\$480,696,852
Total del Activo			\$642,508,669	\$659,457,463

Bajo protesta de decir verdad declaramos que los Estados Financieros y sus Notas son razonablemente correctos y responsabilidad del emisor


C.P. José Cárdenas Cavazos
 Director General


Lic. Luis Gerardo Pérez Rodríguez
 Director Administrativo



www.nl.gob.mx



Informe de Avance de Gestión Financiera Cuarto Trimestre 2019

Informe de Avance de Gestión Financiera del Cuarto Trimestre del 2019

Estado de Cambios en la Situación Financiera

Al 31 de Diciembre de 2019 y 2018
(Pesos)

Colegio de Estudios Científicos y Tecnológicos del Estado de Nuevo León

Concepto	Origen	Aplicación	Concepto	Origen	Aplicación
ACTIVO	\$26,144,166	\$9,195,372	PASIVO	\$15,089,438	\$3,201,163
Activo Circulante	\$18,818,803	\$7,532,497	Pasivo Circulante	\$14,982,815	\$3,158,540
Efectivo y Equivalentes	0	7,532,497	Cuentas por Pagar a Corto Plazo	0	3,158,540
Derechos a Recibir Efectivo y Equivalentes	18,756,153	0	Documentos por Pagar a Corto Plazo	0	0
Derechos a Recibir Bienes o Servicios	0	0	Porción a Corto Plazo de la Deuda Pública a Largo Plazo	0	0
Inventarios	0	0	Títulos y Valores a Corto Plazo	0	0
Almacenes	0	0	Pasivos Diferidos a Corto Plazo	8,000	0
Estimación por Pérdida o Deterioro de Activos Circulantes	0	0	Fondos y Bienes de Terceros en Garantía y/o Administración a Corto Plazo	0	0
Otros Activos Circulantes	62,650	0	Provisiones a Corto Plazo	14,974,815	0
			Otros Pasivos a Corto Plazo	0	0
Activo No Circulante	\$7,325,363	\$1,662,875	Pasivo No Circulante	\$106,623	\$42,623
Inversiones Financieras a Largo Plazo	0	0	Cuentas por Pagar a Largo Plazo	0	0
Derechos a Recibir Efectivo o Equivalentes a Largo Plazo	0	0	Documentos por Pagar a Largo Plazo	0	42,623
Bienes Inmuebles, Infraestructura y Construcciones en Proceso	0	0	Deuda Pública a Largo Plazo	0	0
Bienes Muebles	0	0	Pasivos Diferidos a Largo Plazo	0	0
Activos Intangibles	0	1,662,875	Fondos y Bienes de Terceros en Garantía y/o Administración a Largo Plazo	106,623	0
Depreciación, Deterioro y Amortización Acumulada de Bienes	0	0	Provisiones a Largo Plazo	0	0
Activos Diferidos	0	0			
Estimación por Pérdida o Deterioro de Activos no Circulantes			HACIENDA PÚBLICA/PATRIMONIO	\$0	\$0
Otros Activos no Circulantes	0	0	Hacienda Pública/ Patrimonio Contribuido	\$0	\$28,887
			Aportaciones	0	0
			Donaciones de Capital	0	0
			Actualización de la Hacienda Pública/Patrimonio	0	28,887



LA SECRETARÍA DE EDUCACIÓN

www.nl.gob.mx

Informe de Avance de Gestión Financiera Cuarto Trimestre 2019



Hacienda Pública/ Patrimonio Generado		\$10,355,000	\$39,163,183
Resultados del Ejercicio (Ahorro/Desahorro)		0	39,163,183
Resultados de Ejercicios Anteriores		10,355,000	0
Revaluos		0	0
Reservas		0	0
Rectificaciones de Resultados de Ejercicios Anteriores		0	0
Exceso o Insuficiencia en la Actualización de la Hacienda Pública/Patrimonio		\$0	\$0
Resultado por Posición Monetaria		0	0
Resultado por Tenencia de Activos no Monetarios		0	0

Bajo protesta de decir verdad declaramos que los Estados Financieros y sus Notas son razonablemente correctos y responsabilidad del emisor


 C.P. José Cárdenas Cavazos
 Director General


 Lic. Luis Gerardo Pérez Rodríguez
 Director Administrativo



www.rtl.gob.mx



Informe de Avance de Gestión Financiera Cuarto Trimestre 2019

Informe de Avance de Gestión Financiera del Cuarto Trimestre del 2019

Estado Analítico del Activo

Del 1 de Enero al 31 de Diciembre de 2019

(Pesos)

Colegio de Estudios Científicos y Tecnológicos del Estado de Nuevo León

Concepto	Saldo Inicial 1	Cargos del Periodo 2	Abonos del Periodo 3	Saldo Final 4=(1+2-3)	Variación del Periodo (4-1)
ACTIVO	659,457,463	909,904,134	926,852,928	642,508,669	(16,948,794)
Activo Circulante	58,881,326	907,882,545	919,188,851	47,595,021	(11,286,306)
Efectivo y Equivalentes	5,434,389	689,354,242	681,821,745	12,966,886	7,532,497
Derechos a recibir Efectivo y Equivalentes	53,249,237	218,528,303	237,284,456	34,493,084	(18,756,153)
Derechos a Recibir Bienes o Servicios	0	0	0	0	0
Inventarios	0	0	0	0	0
Almacenes	0	0	0	0	0
Estimación por Pérdida o Deterioro de Activos Circulantes	0	0	0	0	0
Otros Activos Circulantes	197,700	0	62,650	135,050	(62,650)
Activo No Circulante	600,576,136	2,021,589	7,684,077	594,913,648	(5,662,488)
Inversiones Financieras a largo Plazo	0	0	0	0	0
Derechos a Recibir Efectivo o Equivalentes a Largo Plazo	407,241,897	0	0	407,241,897	0
Bienes Inmuebles Infraestructura y Construcciones en Proceso	228,206,433	0	0	228,206,433	0
Bienes Muebles	40,486,177	1,812,244	149,369	42,149,052	1,662,875
Activos Intangibles	784,458	0	0	784,458	0
Depreciación, Deterioro y Amortización Acumulada de Bienes	(76,142,829)	209,345	7,534,708	(83,468,192)	(7,325,363)
Activos Diferidos	0	0	0	0	0
Estimación por Pérdida o Deterioro de Activos no Circulantes	0	0	0	0	0
Otros Activos no Circulantes	0	0	0	0	0



www.nl.gob.mx

Informe de Avance de Gestión Financiera Cuarto Trimestre 2019

Bajo protesta de decir verdad declaramos que los Estados Financieros y sus Notas son razonablemente correctos y responsabilidad del emisor


C.P. José Cardenas Gavazos
Director General


Lic. Luis Gerardo Pérez Rodríguez
Director Administrativo



www.nlgob.mx



Informe de Avance de Gestión Financiera del Cuarto Trimestre del 2019

Estado Analítico de la Deuda y Otros Pasivos
Del 1 de Enero al 31 de Diciembre de 2019

Colegio de Estudios Científicos y Tecnológicos del Estado de Nuevo León


Denominación de las Deudas	Moneda de Contratación	Institución o País Acreedor	Saldo Inicial del Periodo	Saldo Final del Periodo
DEUDA PÚBLICA				
Corto Plazo				
Deuda Interna				
Instituciones de Crédito			0	0
Títulos y Valores:			0	0
Arrendamientos Financieros			0	0
Deuda Externa				
Organismos Financieros Internacionales			0	0
Deuda Bilateral:			0	0
Títulos y Valores:			0	0
Arrendamientos Financieros:			0	0
Subtotal a Corto Plazo			0	0
Largo Plazo:				
Deuda Interna				
Instituciones de Crédito			0	0
Títulos y Valores:			0	0
Arrendamientos Financieros			0	0
Deuda Externa				
Organismos Financieros Internacionales			0	0
Deuda Bilateral:			0	0
Títulos y Valores:			0	0
Arrendamientos Financieros:			0	0
Subtotal a Largo Plazo			0	0

Informe de Avance de Gestión Financiera Cuarto Trimestre 2019



Otros Pasivos:	178,760,611	190,648,886
Total Deuda y Otros Pasivos	178,760,611	190,648,886

Bajo protesta de decir verdad declaramos que los Estados Financieros y sus Notas son razonablemente correctos y responsabilidad del emisor


 C.P. José Cárdenas Cavazos
 Director General


 Lic. Luis Gerardo Pérez Rodríguez
 Director Administrativo



Informe de Avance de Gestión Financiera Cuarto Trimestre 2019

Informe de Avance de Gestión Financiera del Cuarto Trimestre del 2019

Estado de Variación en la Hacienda Pública

Del 1 de Enero al 31 de Diciembre de 2019

(Pesos)

Colegio de Estudios Científicos y Tecnológicos del Estado de Nuevo León

Concepto	Hacienda Pública / Patrimonio Contribuido	Hacienda Pública/ Patrimonio Generado de Ejercicios Anteriores	Hacienda Pública/ Patrimonio Generado del Ejercicio	Ajustes por Cambios de Valor	Total
Hacienda Pública Patrimonio Contribuido Neto 2018	0	0	0	0	0
Aportaciones	285,514,549	193,646,464	20,648,344	0	499,809,357
Donaciones de Capital	0	0	0	0	0
Actualización de la Hacienda Pública/ Patrimonio	(55,644)	0	0	0	(55,644)
Hacienda Pública Patrimonio Generado Neto 2018	0	21,102,396	(40,159,257)	0	(19,056,861)
Resultados del Ejercicio (Ahorro/Desahorro)	0	0	(19,510,913)	0	(19,510,913)
Resultados de Ejercicios Anteriores	0	21,102,396	(20,648,344)	0	454,052
Revalúos	0	0	0	0	0
Reservas	0	0	0	0	0
Rectificaciones de Ejercicios Anteriores					
Exceso o Insuficiencia en la Actualización de la Hacienda Pública / Patrimonio Neto de 2018	285,458,905	214,748,859	(19,510,913)	0	(480,696,852)
Resultado de Posición Monetaria					
Resultado por Tenencia de Activos no Monetarios					
Hacienda Pública / Patrimonio Neto Final 2018					


Informe de Avance de Gestión Financiera Cuarto Trimestre 2019



Cambios en la Hacienda Pública / Patrimonio Contribuido Neto de 2019								
Aportaciones	(28,887)	0		0		0	0	(28,887)
Donaciones de Capital	0	0		0		0	0	0
Actualización de la Hacienda Pública/Patrimonio	(28,887)	0		0		0	0	(28,887)
Variaciones de la Hacienda Pública / Patrimonio Generado Neto de 2019								
Resultados del Ejercicio (Ahorro/Desahorro)	0	-9,155,912		0		(19,652,270)	0	(28,808,182)
Resultados de Ejercicios Anteriores	0			0		(39,163,183)	0	(39,163,183)
Revalúos	0			0		19,510,913	0	10,355,000
Reservas	0	0		0		0	0	0
Rectificaciones de Resultados de Ejercicios Anteriores								
Cambios en el Exceso e Insuficiencia en la Actualización de la Hacienda Pública / Patrimonio Beto de 2019								
Resultado de Posición Monetaria								
Resultado por Tenencia de Activos no Monetarios								
Hacienda Pública / Patrimonio Neto Final de 2019	285,430,018	205,592,947		(39,163,183)		0	0	451,859,783

Bajo protesta de decir verdad declaramos que los Estados Financieros y sus Notas son razonablemente correctos y responsabilidad del emisor


C.P. José Cárdenas Cavazos
Director General


Lic. Luis Gerardo Pérez Rodríguez
Director Administrativo



Nuevo León
GOBIERNO DEL ESTADO

www.nl.gob.mx

Informe de Avance de Gestión Financiera Cuarto Trimestre 2019

Informe de Avance de Gestión Financiera del Cuarto Trimestre del 2019
Estado de Flujos de Efectivo

Del 1 de Enero al 31 de Diciembre de 2019 y 2018

(Pesos)

Colegio de Estudios Científicos y Tecnológicos del Estado de Nuevo León

Concepto	Cuarto Trim. 2019	Cuarto Trim. 2018	Concepto	Cuarto Trim. 2019	Cuarto Trim. 2018
Flujo de Efectivo de las Actividades de la Operación			Flujo de Efectivo de las Actividades de Inversión		
Origen	333,437,314	356,274,611	Origen	0	0
Impuestos	0	0	Bienes inmuebles, Infraestructura y Construcciones en Proceso	0	0
Cuotas y Aportaciones de Seguridad Social	0	0	Bienes Muebles	0	0
Contribuciones de Mejoras	0	0	Otros Orígenes de Inversión	0	0
Derechos	0	0			
Productos de Tipo Corriente	54,748	302,567	Aplicación	1,662,875	942,357
Aprovechamientos de Tipo Corriente	0	0	Bienes Inmuebles, Infraestructura y Construcción en Proceso	0	0
Ingresos por Ventas de Bienes y Prestación de Servicios	40,405,713	38,272,772	Bienes Muebles	1,662,875	942,357
Participaciones, Aportaciones, Convenios, Incentivos Derivados de la Colaboración Fiscal y Fondos Distintos de Aportaciones.	111,768,114	137,175,786			
Transferencias, Asignaciones, Subsidios, Subvencione, Pensiones y Jubilaciones	139,975,135	150,673,551	Otras Aplicaciones de Inversión	0	0
Otros Orígenes de Operación	41,233,605	29,849,935	Flujo Neto de Efectivo por Actividades de Inversión	(1,662,875)	(942,357)
Aplicaciones	334,568,055	373,557,469			
Servicios Personales	297,578,417	293,199,468	Flujo de Efectivo por las Actividades de Financiamiento		
Materiales y Suministros	5,510,478	15,698,054	Origen	10,355,000	8,529,632
Servicios Generales	20,981,522	25,535,150	Endeudamiento Neto	0	0
Transferencias Internas y Asignaciones al Sector Público	0	0	Interno	0	0
Transferencias al resto del Sector Público	0	0	Externo	0	0
Subsidios y Subvenciones	0	0	Otros Orígenes de Financiamiento	10,355,000	8,529,632
Ayudas Sociales	0	0			
Pensiones y Jubilaciones	0	0	Aplicación	28,887	55,644
Transferencias a Fideicomisos, Mandatos y Contratos Análogos	0	0	Servicio de la Deuda	0	0
Transferencias a la Seguridad Social	0	0	Interno	0	0
Donativos	0	0	Externo	0	0
Transferencias al Exterior	0	0			




www.nl.gob.mx

Informe de Avance de Gestión Financiera Cuarto Trimestre 2019

Participaciones	0	0	
Aportaciones	0	0	
Convenios	0	0	
Otras Aplicaciones de Operación	10,497,639	39,124,797	
Flujo neto de Efectivo por Actividades de Operación	(1,130,741)	(17,282,857)	
Otras Aplicaciones de Financiamiento			
Flujos Netos de Efectivo por Actividades de Financiamiento			
Incremento/Disminución Neta en el Efectivo y Equivalente al Efectivo	28,887	55,644	
Equivalente al Efectivo	0	0	
Flujos Netos de Efectivo por Actividades de Financiamiento	10,326,113	8,473,988	
Incremento/Disminución Neta en el Efectivo y Equivalente al Efectivo	7,532,497	(9,751,226)	
Equivalente al Efectivo	5,434,389	16,566,027	
Flujo neto de Efectivo por Actividades de Inversión	(1,966,886)	6,814,801	

(1) El saldo de estas cuentas se tomará de la nota 1 de este mismo estado


C.P. José Cardeñas Cavazos
 Director General


Lic. Luis Gerardo Pérez Rodríguez
 Director Administrativo





Informe de Pasivos Contingentes

Se tiene registrado contablemente provisiones de Prima de Antigüedad \$15,060,669.49 e Indemnizaciones \$6,583,600.85 para cumplir con la NIF D-3 Beneficios a los empleados y en cumplimiento a lo dispuesto por los artículos 46, fracción I, inciso d y 52 de la Ley General de Contabilidad Gubernamental.



INFORMACIÓN PRESUPUESTARIA



www.nl.gob.mx



Informe de Avance de Gestión Financiera Cuarto Trimestre 2019

Informe de Avance de Gestión Financiera del Cuarto Trimestre del 2019
 Colegio de Estudios Científicos y Tecnológicos del Estado de Nuevo León
 Estado Analítico de Ingresos

Del 1 de Enero al 31 de Diciembre 2019

Rubro de Ingresos	Ingresos					Diferencia
	Estimado	Ampliaciones y Reducciones	Modificado	Devengado	Recaudado	
Impuestos	1	2	3=1+2	4	5	(6=5-1)
Cuotas y Aportaciones de Seguridad Social	0	0	0	0	0	0
Contribuciones de Mejoras	0	0	0	0	0	0
Derechos	0	0	0	0	0	0
Productos	0	0	0	0	0	0
Aprovechamientos	0	0	0	0	0	0
Ingresos por Ventas de Bienes, Prestación de Servicios y otros Ingresos.	38,272,772	1,950,000	40,222,772	40,460,461	40,460,461	2,187,689
Participaciones, Aportaciones, Convenios, Incentivos Derivados de la Colaboración Fiscal y Fondos Distintos de Aportaciones.	103,782,462	0	103,782,462	111,768,114	111,768,114	7,985,652
Transferencias, Asignaciones, Subsidios, Subvenciones, pensiones y Jubilaciones.	137,175,786	0	137,175,786	139,975,135	139,975,135	2,799,349
Ingresos Derivados de Financiamientos	0	0	0	0	0	0
Total	279,231,021	1,950,000	281,181,021	292,203,710	292,203,710	12,972,689

Estado Analítico de Ingresos por Fuente de Financiamiento	Ingresos					Diferencia
	Estimado	Ampliaciones y Reducciones	Modificado	Devengado	Recaudado	
Ingresos del Poder Ejecutivo Federal o Estatal y de Municipios	1	2	3=1+2	4	5	(6=5-1)
Impuestos	0	0	0	0	0	0
Cuotas y Aportaciones de Seguridad Social	0	0	0	0	0	0



Informe de Avance de Gestión Financiera Cuarto Trimestre 2019

Contribuciones de Mejoras	0	0	0	0	0	0	0
Derechos	0	0	0	0	0	0	0
Productos ¹	0	0	0	0	0	0	0
Aprovechamientos ²	0	0	0	0	0	0	0
Participaciones, Aportaciones, Convenios, Incentivos derivados de la Colaboración Fiscal y Fondos Distintos de Aportaciones	103,782,462	0	103,782,462	111,768,114	111,768,114	7,985,652	0
Transferencias, Asignaciones, Subsidios, Subvenciones, pensiones y Jubilaciones:	0	0	0	0	0	0	0
Ingresos de los Entes Públicos de los Poderes Legislativo y Judicial, de los Organismos Autónomos y del Sector Paraestatal o Pre-municipal, así como de las Empresas Productivas del Estado.	0	0	0	0	0	0	0
Cuotas y Aportaciones de Seguridad Social	0	0	0	0	0	0	0
Productos ¹	0	0	0	0	0	0	0
Ingresos por Ventas de Bienes, Prestación de Servicios y Otros Ingresos ³	38,272,772	1,950,000	40,222,772	40,460,461	40,460,461	2,187,689	0
Transferencias, Asignaciones, Subsidios, Subvenciones, Pensiones y Jubilaciones.	137,175,786	0	137,175,786	139,975,135	139,975,135	2,799,349	0
Ingresos Derivados de Financiamientos	0	0	0	0	0	0	0
Ingresos Derivados de Financiamientos	0	0	0	0	0	0	0
Total	279,231,020	1,950,000	281,181,020	292,203,709	292,203,709	12,972,689	0



www.nl.gob.mx



Informe de Avance de Gestión Financiera Cuarto Trimestre 2019

Informe de Avance de Gestión Financiera del Cuarto Trimestre del 2019
 Colegio de Estudios Científicos y Tecnológicos del Estado de Nuevo León

Estado Analítico del Ejercicio del Presupuesto de Egresos

Clasificación Administrativa

Del 1 de Enero al 31 de Diciembre 2019

Concepto	Egresos					
	Aprobado 1	Ampliaciones/ (Reducciones) 2	Egresos Modificado 3=(1+2)	Devengado 4	Pagado 5	Subejercicio 6=(3-4)
Colegio de Estudios Científicos y Tecnológicos del Estado de Nuevo León	361,897,373	1,947,551	363,844,924	325,733,291	324,079,946	38,111,632
Dependencia o Unidad Administrativa 2	-	-	-	-	-	-
Dependencia o Unidad Administrativa 3	-	-	-	-	-	-
Dependencia o Unidad Administrativa 4	-	-	-	-	-	-
Dependencia o Unidad Administrativa 5	-	-	-	-	-	-
Dependencia o Unidad Administrativa 6	-	-	-	-	-	-
Dependencia o Unidad Administrativa 7	-	-	-	-	-	-
Dependencia o Unidad Administrativa 8	-	-	-	-	-	-
Dependencia o Unidad Administrativa 9	-	-	-	-	-	-
Dependencia o Unidad Administrativa XXXX	-	-	-	-	-	-
Total del Gasto	361,897,373	1,947,551	363,844,924	325,733,291	324,079,946	38,111,632



Informe de Avance de Gestión Financiera Cuarto Trimestre 2019

Informe de Avance de Gestión Financiera del Cuarto Trimestre del 2019
Colegio de Estudios Científicos y Tecnológicos del Estado de Nuevo León

Estado Analítico del Ejercicio del presupuesto de Egresos
Clasificación por objeto del Gasto (capítulo y Concepto)

(pesos)

Del 1 de Enero al 31 de Diciembre de 2019

Concepto	Aprobado 1	Ampliaciones/ (Reducciones) 2	Egresos			Pagado 5	Subejercicio 6=(3-4)
			Egresos Modificado 3=(1+2)	Devengado 4			
Servicios Personales	311,544,084	501,695	312,045,778	297,578,417	297,578,417	14,467,362	
Remuneraciones al personal de Carácter Permanente	147,615,013	686,869	146,928,144	149,002,346	149,002,346	2,074,202	
Remuneraciones al personal de Carácter Transitorio	-	21,000	21,000	-	-	21,000	
Remuneraciones Adicionales y Especiales	42,926,685	218,682	42,708,003	45,035,184	45,035,184	2,327,181	
Seguridad Social	47,390,454	7,470,014	39,920,440	31,925,120	31,925,120	7,995,320	
Otras prestaciones Sociales y Económicas	66,831,457	8,853,760	75,685,217	64,996,198	64,996,198	10,689,019	
Previsiones	-	-	-	-	-	-	
Pago de Estímulos al Servidor Público	6,780,475	2,500	6,782,975	6,619,569	6,619,569	163,406	
Materiales y Suministros	16,985,154	3,409,426	13,575,728	5,510,478	5,150,829	8,065,260	
Materiales de Administración, Emisión de Documentos y Artículos Oficiales	10,015,910	3,706,217	6,309,693	2,617,718	2,339,704	3,691,974	
Alimentos y Utensilios	1,956,644	406,018	1,550,626	594,082	582,186	956,544	
Materias Primas y materiales de Producción y Comercialización	-	-	-	-	-	-	
Materiales y Artículos de Construcción y de Reparación	77,156	454,932	532,087	110,830	80,151	421,257	
Productos Químicos, Farmacéuticos y de Laboratorio	27,402	3,942	31,344	8,618	8,618	22,726	
Combustibles, Lubricantes y Aditivos	1,906,415	324,386	1,582,029	897,072	897,072	684,957	
Vestuario, Blancos, Prendas de Producción y Artículos Deportivos	1,875,219	443,704	1,431,515	288,210	284,394	1,143,305	
Materiales y Suministros para Seguridad	-	-	-	-	-	-	
Herramientas, Refracciones y Accesorios Menores	1,126,408	1,012,025	2,138,433	993,948	958,705	1,144,485	
Servicios Generales	30,368,136	3,066,897	33,435,032	20,981,522	19,718,215	12,453,510	
Servicios Básicos	4,920,738	908,671	5,829,408	5,279,809	5,279,809	549,599	



www.nl.gob.mx

Informe de Avance de Gestión Financiera Cuarto Trimestre 2019

Servicios de Arrendamiento	2,730,808	2,980,462	5,711,269	4,252,889	3,635,579	1,458,381
Servicios Profesionales, Científicos, Técnicos y Otros Servicios	4,280,801	5,262,963	9,543,764	3,855,110	3,699,782	5,688,654
Servicios Financieros, Bancarios y Comerciales	19,836	356,456	376,292	329,363	110,562	46,929
Servicios de Instalación, Reparación, Mantenimiento y Conservación	5,006,604	592,690	4,413,914	1,444,509	1,226,699	2,989,405
Servicios de Comunicación Social y Publicidad	224,222	76,641	147,581	16,387	16,387	131,194
Servicio de Traslado y Viáticos	930,039	381,698	1,311,737	886,585	880,493	425,152
Servicios Oficiales	3,840,336	1,746,990	2,093,346	901,490	853,524	1,191,856
Otros Servicios Generales	8,414,753	4,407,033	4,007,720	4,015,381	4,015,381	7,661
Total del Gasto Hoja 1	358,897,373	159,165	359,056,538	324,070,416	322,447,460	34,986,122

Informe de Avance de Gestión Financiera del Cuarto Trimestre del 2019
 Colegio de Estudios Científicos y Tecnológicos del Estado de Nuevo León
 Estado Analítico del Ejercicio del presupuesto de Egresos
 Clasificación por objeto del Gasto (capítulo y Concepto)
 (pesos)

Del 1 de Enero al 31 de Diciembre de 2019

Concepto	Egresos					
	Aprobado 1	Ampliaciones/ (Reducciones) 2	Egresos Modificado 3=(1+2)	Devengado 4	Pagado 5	Subejercicio 6=(3-4)
Transferencias, Asignaciones, Subsidios y Otras Ayudas	-	-	-	-	-	-
Transferencias Internas y Asignaciones al Sector Público	-	-	-	-	-	-
Transferencias al Resto del Sector Público	-	-	-	-	-	-
Subsidios y Subvenciones	-	-	-	-	-	-
Ayudas Sociales	-	-	-	-	-	-
Pensiones y Jubilaciones	-	-	-	-	-	-



www.nl.gob.mx

Informe de Avance de Gestión Financiera Cuarto Trimestre 2019

Transferencias a Fideicomisos, Mandatos y Análogos	-	-	-	-	-	-	-	-
Transferencias a la Seguridad Social	-	-	-	-	-	-	-	-
Donativos	-	-	-	-	-	-	-	-
Transferencias al Exterior	-	-	-	-	-	-	-	-
Bienes Muebles, Inmuebles e Intangibles	3,000,000	1,788,386	4,788,386	1,662,875	1,632,486	3,125,511	3,125,511	3,125,511
Mobiliario y Equipo de Administración	1,300,000	129,987	1,429,987	110,557	92,030	1,319,430	1,319,430	1,319,430
Mobiliario y Equipo Educativo y Recreativo	-	-	-	-	-	-	-	-
Equipo e Instrumental Médico y de Laboratorio	-	-	-	-	-	-	-	-
Vehículos y Equipo de Transporte	1,215,000	242,440	972,560	-	-	972,560	972,560	972,560
Equipo de Defensa y Seguridad	-	-	-	-	-	-	-	-
Maquinaria, Otros Equipos y Herramientas	485,000	1,900,839	2,385,839	1,552,319	1,540,455	833,521	833,521	833,521
Activos Biológicos	-	-	-	-	-	-	-	-
Bienes Inmuebles	-	-	-	-	-	-	-	-
Activos Intangibles	-	-	-	-	-	-	-	-
Inversión Pública	-	-	-	-	-	-	-	-
Obra Pública en Bienes de Dominio Público	-	-	-	-	-	-	-	-
Obra Pública en Bienes Propios	-	-	-	-	-	-	-	-
Proyectos Productivos y Acciones de Fomento	-	-	-	-	-	-	-	-
Total del Gasto Hoja 1+2	361,897,373	1,947,551	363,844,924	325,733,291	324,079,946	38,111,632.44	38,111,632.44	38,111,632.44

Informe de Avance de Gestión Financiera del Cuarto Trimestre del 2019
 Colegio de Estudios Científicos y Tecnológicos del Estado de Nuevo León
 Estado Analítico del Ejercicio del presupuesto de Egresos
 Clasificación por objeto del Gasto (capítulo y Concepto)
 (pesos)

Del 1 de Enero al 31 de Diciembre de 2019

Egresos



www.cel.gob.mx



Informe de Avance de Gestión Financiera Cuarto Trimestre 2019



Concepto	Aprobado 1	Ampliaciones/ (Reducciones) 2	Egresos Modificado 3=(1+2)	Devengado 4	Pagado 5	Subejercicio 6=(3-4)
Inversiones Financieras y Otras Provisiones	-	-	-	-	-	-
Inversiones para el Fomento de Actividades Productivas	-	-	-	-	-	-
Acciones y Participaciones de Capital	-	-	-	-	-	-
Compra de Títulos y Valores	-	-	-	-	-	-
Concesión de Préstamos	-	-	-	-	-	-
Inversiones en Fideicomiso, Mandatos y Otros Análogos.	-	-	-	-	-	-
Otras Inversiones Financieras	-	-	-	-	-	-
Provisiones para Contingencias y otras Erogaciones Especiales	-	-	-	-	-	-
Participaciones y Aportaciones	-	-	-	-	-	-
Participaciones	-	-	-	-	-	-
Aportaciones	-	-	-	-	-	-
Convenios	-	-	-	-	-	-
Deuda Pública	-	-	-	-	-	-
Amortización de la Deuda Pública	-	-	-	-	-	-
Intereses de la Deuda Pública	-	-	-	-	-	-
Comisión de la Deuda Pública	-	-	-	-	-	-
Gastos de la deuda Pública	-	-	-	-	-	-
Costo por Coberturas	-	-	-	-	-	-
Apoyos Financieros	-	-	-	-	-	-
adeudos de Ejercicios Fiscales Anteriores (Adefas)	-	-	-	-	-	-
Total del Gasto Hoja 1+2+3	361,897,373	1,947,551	363,844,924	325,733,291	324,079,946	38,111,632



LA SECRETARÍA DE ECONOMÍA

www.nl.gob.mx

Informe de Avance de Gestión Financiera Cuarto Trimestre 2019

Informe de Avance de Gestión Financiera del Cuarto Trimestre del 2019
 Colegio de Estudios Científicos y Tecnológicos del Estado de Nuevo León
 Estado Analítico del Ejercicio del Presupuesto de Egresos
 Clasificación Económica (por Tipo de Gasto)
 Del 1 de Enero al 31 de Diciembre de 2019

Concepto	Aprobado 1	Ampliaciones/ (Reducciones) 2	Egresos Modificado 3=(1+2)	Egresos			Subejercicio 6=(3-4)
				Devengado 4	Pagado 5		
Gasto Corriente	361,897,373	1,947,551	363,844,924	325,733,291	324,079,946	38,111,632	
Gasto de Capital	-	-	-	-	-	-	
Amortización de la Deuda y Disminución de Pasivos	-	-	-	-	-	-	
Pensiones y Jubilaciones	-	-	-	-	-	-	
Participaciones	-	-	-	-	-	-	
Total del Gasto	361,897,373	1,947,551	363,844,924	325,733,291	324,079,946	38,111,632	



www.colegio.mx



Informe de Avance de Gestión Financiera Cuarto Trimestre 2019

Informe de Avance de Gestión Financiera del Cuarto Trimestre del 2019
 Colegio de Estudios Científicos y Tecnológicos del Estado de Nuevo León
 Estado Analítico del Ejercicio del Presupuesto de Egresos
 Clasificación Funcional (Finalidad y Función)
 Del 1 de Enero al 31 de Diciembre de 2019

Concepto	Egresos					
	Aprobado 1	Ampliaciones/ (Reducciones) 2	Egresos Modificado 3=(1+2)	Devengado 4	Pagado 5	Subejercicio 6=(3-4)
Gobierno						
legislación						
Justicia						
Coordinación Política de Gobierno						
Relaciones Exteriores						
Asuntos Financieros y Hacendarios						
Seguridad Nacional						
Asuntos de orden Público y Seguridad Interior						
Otros Servicios Generales	361,897,373	1,947,551	363,844,924	325,733,291	324,079,946	38,111,632
Desarrollo Social						
Protección Ambiental						
Vivienda y Servicios de la Comunidad						
Salud						
Recreación Cultura y otras Manifestaciones Sociales						
Educación	361,897,373	1,947,551	363,844,924	325,733,291	324,079,946	38,111,632
Protección Social						
Otros Asuntos Sociales						
Desarrollo Económico						
Asuntos Económicos, Comerciales y Laborales en General						
Agropecuaria, Silvicultura, Pesca y Caza						
Combustibles y Energía						

Informe de Avance de Gestión Financiera Cuarto Trimestre 2019



Minería, Manufacturas y Construcción						
Transporte						
Comunicaciones						
Turismo						
Ciencia, Tecnología e Innovación						
Otras Industrias y otros Asuntos Económicos						
Otras no Clasificadas en Funciones Anteriores						
Transacciones de la Deuda Pública/Costo Financiero de la Deuda						
Transferencias y Aportaciones entre Diferentes Niveles y Ordenes de Gobierno						
Saneamiento del Sistema Financiero						
Adeudos de Ejercicios Fiscales Anteriores						
Total del Gasto	361,897,373	1,947,551	363,844,924	325,733,291	324,079,946	38,111,632



www.nl.gob.mx



Informe de Avance de Gestión Financiera Cuarto Trimestre 2019

Informe de Avance de Gestión Financiera del Cuarto Trimestre del 2019
 Colegio de Estudios Científicos y Tecnológicos del Estado de Nuevo León
 Endeudamiento Neto

Del 1 de Enero al 31 de Diciembre de 2019

Identificación del Crédito o Instrumento	Colocación		Amortización		Endeudamiento neto C=A-B
	A	B	B		
Créditos Bancarios					
	0		0		0
Total de Créditos Bancarios					
Otros Instrumentos de Deuda					
	0		0		0
Total de otros Instrumentos de Deuda					
TOTAL	0		0		0



www.nl.gob.mx

Informe de Avance de Gestión Financiera Cuarto Trimestre 2019

Informe de Avance de Gestión Financiera del Cuarto Trimestre del 2019
 Colegio de Estudios Científicos y Tecnológicos del Estado de Nuevo León

Indicadores de postura Fiscal

Del 1 de Enero al 31 de Diciembre de 2019

Concepto	Estimado	Devengado	Pagado 3
I. Ingresos Presupuestarios (I=1+2)	281,181,020	292,203,709	292,203,709
1. Ingresos del Gobierno Entidad Federativa 1			
2. Ingresos Sector Paraestatal 1	281,181,020	292,203,709	292,203,709
II. Egresos Presupuestarios (II=3+4)	363,844,924	325,733,291	324,079,946
3. Egresos del Gobierno de la Entidad Federativa 2			
4. Egresos del Sector Paraestatal 1	363,844,924	325,733,291	324,079,946
III. Balance presupuestario (Superavit o Déficit) (III=I-III)			
Concepto	Estimado	Devengado	Pagado 3
III. Balance presupuestario (Superavit o Déficit)	(82,663,903)	(33,529,582)	(31,876,237)
IV. Intereses, Comisiones y Gastos de Deuda			
V. Balance Primario (Superavit o Déficit) (V=III-IV)	(82,663,903)	(33,529,582)	(31,876,237)
Concepto	Estimado	Devengado	Pagado 3
A. Financiamiento			
B. Amortización de la Deuda			



www.nl.gob.mx

Informe de Avance de Gestión Financiera Cuarto Trimestre 2019



C. Endeudamiento o desendeudamiento (C-A-B) 0 0 0

- 1 Los Ingresos que se presentan son los ingresos presupuestarios totales sin incluir ingresos por financiamiento. Los Ingresos del Gobierno de la Entidad Federativa corresponden a los del Poder Ejecutivo, Legislativo Judicial y Autónomos.
- 2 Los egresos que se presentan son los egresos presupuestarios totales sin incluir los egresos por amortización. Los egresos del Gobierno de la Entidad Federativa corresponden a los del Poder Ejecutivo, Legislativo, Judicial y órganos Autónomos.
- 3 Para Ingresos se reportan los ingresos recaudados; para egresos se reportan los egresos pagados.



www.nl.gob.mx





INFORMACION PROGRAMATICA



Informe de Avance de Gestión Financiera Cuarto Trimestre 2019



Informe de Avance de Gestión Financiera del Cuarto Trimestre del 2019
 Gasto por Categoría Programática
 Del 1 de Enero al 31 de Diciembre de 2019
 Colegio de Estudios Científicos y Tecnológicos del Estado de Nuevo León

Concepto	Egresos					
	Aprobado	Ampliaciones/ (Reducciones)	Egresos Modificado	Devengado	Pagado	Subejercicio
	1	2	3 = (1+2)	4	5	6 = (3 - 4)
Programas						
Subsidios: Sector Social y Privado o Entidades Federativas y Municipios	-	-	-	-	-	-
Sujetos o Reglas de Operación	-	-	-	-	-	-
Otros Subsidios	-	-	-	-	-	-
Desempeño de las Funciones	361,897,373	1,947,551	363,844,924	325,733,291	324,079,946	38,111,632
Prestación de Servicios Públicos	361,897,373	1,947,551	363,844,924	325,733,291	324,079,946	38,111,632
Provisión de Bienes Públicos	-	-	-	-	-	-
Planeación, seguimiento y evaluación políticas públicas	-	-	-	-	-	-
Promoción y fomento	-	-	-	-	-	-
Regulación y supervisión	-	-	-	-	-	-
Funciones de las Fuerzas Armadas (Únicamente Gobierno Federal)	-	-	-	-	-	-
Específicos	-	-	-	-	-	-
Proyectos de Inversión	-	-	-	-	-	-
Administrativos y de Apoyo	-	-	-	-	-	-
Apoyo al proceso presupuestario y para mejorar la eficiencia Institucional	-	-	-	-	-	-
Apoyo a la función pública y al mejoramiento de la gestión	-	-	-	-	-	-
Operaciones ajenas	-	-	-	-	-	-
Compromisos	-	-	-	-	-	-



Informe de Avance de Gestión Financiera Cuarto Trimestre 2019



Obligaciones de cumplimiento de resolución Jurisdiccional	-	-	-	-	-	-	-
Desastres Naturales	-	-	-	-	-	-	-
Obligaciones	-	-	-	-	-	-	-
Pensiones y jubilaciones	-	-	-	-	-	-	-
Aportaciones a la seguridad social	-	-	-	-	-	-	-
Aportaciones a fondos de estabilización	-	-	-	-	-	-	-
Aportaciones a fondos de inversión y restructura de pensiones	-	-	-	-	-	-	-
Programas de Gasto Federalizado (Gobierno Federal)	-	-	-	-	-	-	-
Gasto Federalizado	-	-	-	-	-	-	-
Participaciones a entidades federativas y municipios	-	-	-	-	-	-	-
Costo financiero, deuda o apoyo de deudores y ahorradores de la banca	-	-	-	-	-	-	-
Adeudos de ejercicios fiscales anteriores	-	-	-	-	-	-	-
Total del Gasto	361,897,373	1,947,551	363,844,924	325,733,291	324,079,946	38,111,632	



www.nl.gob.mx



GOBIERNO DEL ESTADO DE NUEVO LEÓN
SECRETARÍA DE FINANZAS Y TESORERÍA GENERAL DEL ESTADO
PRESUPUESTO POR RESULTADOS
REPORTE DE AVANCE FÍSICO - FINANCIERO 2019

INSTITUCIÓN: COLEGIO DE ESTUDIOS CIENTÍFICOS Y TECNOLÓGICOS (CECYTE)

NOMBRE DEL PROGRAMA: CECYTE NL EDUCACIÓN TECNOLÓGICA

TEMA DEL PED: EDUCACIÓN

OBJETIVO: ALCANZAR LA COBERTURA TOTAL EN MATERIA DE EDUCACIÓN

ESTRATEGIA: GARANTIZAR EL DERECHO A LA EDUCACIÓN CON EQUIDAD E INCLUSIÓN PARA TODA LA POBLACIÓN

BENEFICIARIO (PO/AE): PERSONAS - ALUMNOS DEL CECYTE

VALOR DEL PROGRAMA PRESUPUESTARIO					
MONTO	AVANCE FINANCIERO				
	TRIMES TRE	I	II	III	IV
MONTO		50,791,844	107,195,488	183,073,323	325,733,291
PORCENTAJE		14.03%	29.62%	50.59%	89.53%

CLASIFICACIÓN PROGRAMÁTICA: M20E02206
CP CONAC "Modalidad": E

MATRIZ DE INDICADORES DE RESULTADOS 2019

RESUMEN NARRATIVO	INDICADORES			MET A ANUAL	LÍNEA BASE	AVANCE FÍSICO					MEDIOS DE VERIFICACIÓN Y FUENTE DE INFORMACIÓN	SUPUESTOS
	INDICADOR	FÓRMULA	FRECUENCIA			AÑO						
					2016	2017	2018	2019	2020	2021		





FIN	CONTRIBUIR A INCREMENTAR A LA TASA BRUTA DE COBERTURA EN LA EDUCACIÓN MEDIA SUPERIOR MEDIANTE LA OFERTA DE BACHILLERATO GENERAL O TECNOLÓGICA	TASA BRUTA DE COBERTURA DE EDUCACIÓN MEDIA SUPERIOR	(MTRICULA LA DEL CECYTE CICLO ESCOLAR T / POBLACIÓN DE 15 A 17 AÑOS DE EDAD)*100	ANUAL	5.40	1248 4.00	2.8 2	3.09	4.83	4.94	SISTEMA DE ESTADÍSTICA 911: ESTADÍSTICO DE INICIO DE CURSOS / DIRECCIÓN GENERAL DE PLANEACIÓN Y COORDINACIÓN EDUCATIVA, SECRETARÍA DE EDUCACIÓN NUEVO LEÓN
	PROPÓSITO	LAS PERSONAS ALUMNOS DEL CECYTE FINALIZAN SATISFACTORIAMENTE SU EDUCACIÓN MEDIA SUPERIOR, GENERAL O TECNOLÓGICA	TASA DE VARIACIÓN DE LA EFICIENCIA TERMINAL EN EL CECYTE	((EFICIENCIA TERMINAL EN EL AÑO T - EFICIENCIA TERMINAL EN EL AÑO T-1) / EFICIENCIA TERMINAL	ANUAL	1.00	59.33 8.7 3	-5.60	-2.4	7.11	SISTEMA DE CONTROL ESCOLAR DEL CECYTE / DIRECCIÓN ACADÉMICA





COMPONENTES	INDICADORES		AVANCE FÍSICO				MEDIOS DE VERIFICACIÓN Y FUENTE DE INFORMACIÓN	SUPUESTOS	
	INDICADOR	FÓRMULA	SEMESTRE		TRIMESTRE				
			I	II	I	II			III
EN EL AÑO T-1)*100								PARA LOS ALUMNOS	
RESUMEN NARRATIVO	INDICADOR	FÓRMULA	FRECUENCIA	MET ANUAL	LÍNEA BASE				
		((MTRICULA DEL CECYTE CICLO ESCOLAR T - MATRICULA DEL CECYTE CICLO ESCOLAR T-1) / MATRICULA DEL CECYTE CICLO	SEMESTRAL	8.00	1248 4.00				EL CECYTE CUENTA CON PERSONAL DOCENTE CERTIFICADO Y CAPACITADO DE LA DIRECCIÓN DE PLANEACIÓN
C1. SERVICIO DE EDUCACIÓN MEDIA SUPERIOR OTORGADO	TASA DE VARIACIÓN DE MATRICULA EN LOS PLANTELES DEL CECYTE							REPORTES DE DIRECTORES DE PLANTELES Y ESTADÍSTICA DE LA DIRECCIÓN DE PLANEACIÓN	INFRAESTRUCTURA EDUCATIVA DE CALIDAD PARA EL SERVICIO DE EDUCACIÓN



Informe de Avance de Gestión Financiera Cuarto Trimestre 2019



	EN EL CECYTEL)*100	(ALUMNOS CON PARTICIPACIÓN EN EVENTOS BRINDADOS / TOTAL DE ALUMNOS EN EL CECYTEL)*100	SEMESTRAL	NO DATO	1800.00	30	45	INFORME DE LA DIRECCIÓN DE VINCULACIÓN / DIRECCIÓN DE VINCULACIÓN	EL CECYTEL CUENTA CON CONVENIOS DE VINCULACIÓN EMPRESARIAL PARA EL DESARROLLO DE LAS PRACTICAS
C4. EVENTOS ARTISTICO-CULTURALES, TECNOLOGICOS Y CIVICOS-DEPORTIVOS BRINDADOS	PORCENTAJE DE ALUMNOS QUE PARTICIPAN EN LOS EVENTOS BRINDADOS	(ALUMNOS CON PARTICIPACIÓN EN EVENTOS BRINDADOS / TOTAL DE ALUMNOS EN EL CECYTEL)*100	SEMESTRAL	49.99	3609.00	50	53	INFORME DE LA DIRECCIÓN DE VINCULACIÓN	LOS ALUMNOS CUENTAN CON ACTIVIDADES QUE FORTALECEN SU FORMACIÓN INTEGRAL
C5. PRACTICAS PROFESIONALES ASIGNADAS	PORCENTAJE DE ALUMNOS EN PRACTICAS PROFESIONALES ASIGNADAS	(ALUMNOS EN PRACTICAS PROFESIONALES ASIGNADAS / TOTAL DE ALUMNOS DE LOS SEMESTRES QUINTO	SEMESTRAL	NO DATO	1800.00	30	45	INFORME DE LA DIRECCIÓN DE VINCULACIÓN / DIRECCIÓN DE VINCULACIÓN	EL CECYTEL CUENTA CON CONVENIOS DE VINCULACIÓN EMPRESARIAL PARA EL DESARROLLO DE LAS PRACTICAS



www.nl.gob.mx





ANEXOS



www.nl.gob.mx



Informe de Avance de Gestión Financiera Cuarto Trimestre 2019



Informe de Avance de Gestión Financiera del Cuarto Trimestre del 2019
 Relación de Bienes muebles que Componen el Patrimonio al 31 de Diciembre de 2019
 (Pesos)
 Colegio de Estudios Científicos y Tecnológicos del Estado de Nuevo León

Código	Descripción del Bien Mueble	Valor en Libros
Nota.- Se anexa CD y archivo PDF incluyendo todos los activos.		

Informe de Avance de Gestión Financiera del Cuarto Trimestre del 2019
 Relación de Bienes Inmuebles que Componen el Patrimonio al 31 de Diciembre de 2019
 (Pesos)
 Colegio de Estudios Científicos y Tecnológicos del Estado de Nuevo León

Código	Descripción del Bien Inmueble	Valor en Libros
Nota.- Se anexa CD y archivo PDF incluyendo todos los activos.		

Informe de Avance de Gestión Financiera Cuarto Trimestre 2019

Informe de Avance de Gestión Financiera del Cuarto Trimestre de 2018
 Relación de cuentas bancarias productivas específicas al 31 de Diciembre de 2019
 Colegio de Estudios Científicos y Tecnológicos del Estado de Nuevo León

Fondo, Programa o Convenio	Datos de la Cuenta Bancaria	
	Institución Bancaria	Número de Cuenta
Convenio Estatal	HSBC	4012060455
Convenio Federal	HSBC	4057414674
Convenio Federal 2017	HSBC	4059363515
Convenio Federal 2018	HSBC	4060820669
Convenio Federal 2019	HSBC	4062474168
Ingresos Propios	Grupo Financiero BANORTE	220942845
Ingresos Propios	Banco Afirme	108132760
Normina	Grupo Financiero BANORTE	51373758
camisetas planteles	Grupo Financiero BANORTE	476095043
Fondo de Autonomía 2018 Federal	HSBC	4061633673



Informe de Avance de Gestión Financiera Cuarto Trimestre 2019

Formato 6 a)

Colegio de Estudios Científicos y Tecnológicos del Estado de Nuevo León
Informe de Avance de Gestión Financiera del Cuarto Trimestre del 2019
 Estado Analítico del Ejercicio del presupuesto de Egresos
 Clasificación por objeto del Gasto (capítulo y Concepto)

(pesos)

Del 1 de Enero al 31 de Diciembre de 2019

Concepto	Egresos					
	Aprobado (d)	Ampliaciones/ (Reducciones)	Egresos Modificado	Devengado	Pagado	Subejercicio (e)
I. Gasto No Etiquetado (I= A+B+C+D+E+F+G+H+I)	361,897,373	1,947,551	363,844,924	325,733,291	324,079,946	38,111,633
A. Servicios Personales (A=a1+a2+a3+a4+a5+a6+a7)	311,544,084	501,695	312,045,778	297,578,417	297,578,417	14,467,362
a1) Remuneraciones al personal de Carácter Permanente	147,615,013	686,869	146,928,144	149,002,346	149,002,346	2,074,202
a2) Remuneraciones al personal de Carácter Transitorio	-	21,000	21,000	-	-	21,000
a3) Remuneraciones Adicionales y Especiales	42,926,685	218,682	42,708,003	45,035,184	45,035,184	2,327,181
a4) Seguridad Social	47,390,454	7,470,014	39,920,440	31,925,120	31,925,120	7,995,320
a5) Otras prestaciones Sociales y Económicas	66,831,457	8,853,760	75,685,217	64,996,198	64,996,198	10,689,019
a6) Previsiones	-	-	-	-	-	-
a7) Pago de Estímulos al Servidor Público	6,780,475	2,500	6,782,975	6,619,569	6,619,569	163,406
B. Materiales y Suministros (B=b1+b2+b3+b4+b5+b6+b7+b8+b9)	16,985,154	3,409,426	13,575,728	5,510,478	5,150,829	8,065,250
b1) Materiales de Administración, Emisión de Documentos y Artículos Oficiales	10,015,910	3,706,217	6,309,693	2,617,718	2,339,704	3,691,974
b2) Alimentos y Utensilios	1,956,644	406,018	1,550,626	594,082	582,186	956,544
b3) Materias Primas y materiales de Producción y Comercialización	-	-	-	-	-	-
b4) Materiales y Artículos de Construcción y de Reparación	77,156	454,932	532,087	110,830	80,151	421,257
b5) Productos Químicos, Farmacéuticos y de Laboratorio	27,402	3,942	31,344	8,618	8,618	22,726

Informe de Avance de Gestión Financiera Cuarto Trimestre 2019

b6) Combustibles, Lubricantes y Aditivos	1,906,415	324,386	1,582,029	897,072	897,072	684,957
b7) Vestuario, Blancos, Prendas de Producción y Artículos Deportivos	1,875,219	443,704	1,431,515	288,210	284,394	1,143,305
b8) Materiales y Suministros para Seguridad	-	-	-	-	-	-
b9) Herramientas, Refracciones y Accesorios Menores	1,126,408	1,012,025	2,138,433	993,948	958,705	1,144,485
C. Servicios Generales (C=c1+c2+c3+c4+c5+c6+c7+c8+c9)	30,368,136	3,066,897	33,435,032	20,981,522	19,718,215	12,453,510
c1) Servicios Básicos	4,920,738	908,671	5,829,408	5,279,809	5,279,809	549,599
c2) Servicios de Arrendamiento	2,730,808	2,980,462	5,711,269	4,252,889	3,635,579	1,458,381
c3) Servicios Profesionales, Científicos, Técnicos y Otros Servicios	4,280,801	5,262,963	9,543,764	3,855,110	3,699,782	5,688,654
c4) Servicios Financieros, Bancarios y Comerciales	19,836	356,456	376,292	329,363	110,562	46,929
c5) Servicios de Instalación,, Reparación, Mantenimiento y Conservación	5,006,604	592,690	4,413,914	1,444,509	1,226,699	2,969,405
c6) Servicios de Comunicación Social y Publicidad	224,222	76,641	147,581	16,387	16,387	131,194
c7) Servicio de Traslado y Viáticos	930,039	381,698	1,311,737	886,585	880,493	425,152
c8) Servicios Oficiales	3,840,336	1,746,990	2,093,346	901,490	853,524	1,191,856
c9) Otros Servicios Generales	8,414,753	4,407,033	4,007,720	4,015,381	4,015,381	7,661
D. Transferencias, Asignaciones, Subsidios y Otras Ayudas						
(D=d1+d2+d3+d4+d5+d6+d7+d8+d9)						
d1) Transferencias Internas y Asignaciones al Sector Público	-	-	-	-	-	-
d2) Transferencias al Resto del Sector Público	-	-	-	-	-	-
d3) Subsidios y Subvenciones	-	-	-	-	-	-
d4) Ayudas Sociales	-	-	-	-	-	-
d5) Pensiones y Jubilaciones	-	-	-	-	-	-
d6) Transferencias a Fideicomisos, Mandatos y Otros Análogos	-	-	-	-	-	-
d7) Transferencias a la Seguridad Social	-	-	-	-	-	-
d8) Donativos	-	-	-	-	-	-
d9) Transferencias al Exterior	-	-	-	-	-	-



Informe de Avance de Gestión Financiera Cuarto Trimestre 2019

	3,000,000	1,788,386	4,788,386	1,662,875	1,632,486	3,125,511
E. Bienes Muebles, Inmuebles e Intangibles						
(E=e1+e2+e3+e4+e5+e6+e7+e8+e9)						
e1) Mobiliario y Equipo de Administración	1,300,000	129,987	1,429,987	110,557	92,030	1,319,430
e2) Mobiliario y Equipo Educativo y Recreativo	-	-	-	-	-	-
e3) Equipo e Instrumental Médico y de Laboratorio	-	-	-	-	-	-
e4) Vehículos y Equipo de Transporte	1,215,000	242,440	972,560	-	-	972,560
e5) Equipo de Defensa y Seguridad	-	-	-	-	-	-
e6) Maquinaria, Otros Equipos y Herramientas	485,000	1,900,839	2,385,839	1,552,319	1,540,455	833,521
e7) Activos Biológicos	-	-	-	-	-	-
e8) Bienes Inmuebles	-	-	-	-	-	-
e9) Activos Intangibles	-	-	-	-	-	-
F. Inversión Pública (F=f1+f2+f3)						
f1) Obra Pública en Bienes de Dominio Público	-	-	-	-	-	-
f2) Obra Pública en Bienes Propios	-	-	-	-	-	-
f3) Proyectos Productivos y Acciones de Fomento	-	-	-	-	-	-
G. Inversiones Financieras y Otras Provisiones (G=g1+g2+g3+g4+g5+g6+g7)						
g1) Inversiones para el Fomento de Actividades Productivas	-	-	-	-	-	-
g2) Acciones y Participaciones de Capital	-	-	-	-	-	-
g3) Compra de Títulos y Valores	-	-	-	-	-	-
g4) Concesión de Préstamos	-	-	-	-	-	-
g5) Inversiones en Fideicomiso y Mandatos	-	-	-	-	-	-
g6) Otras Inversiones Financieras	-	-	-	-	-	-
g7) Provisiones para Contingencias y otras Erogaciones Especiales	-	-	-	-	-	-
H. Participaciones y Aportaciones (H=h1+h2+h3)						
h1) Participaciones	-	-	-	-	-	-
h2) Aportaciones	-	-	-	-	-	-
h3) Convenios	-	-	-	-	-	-



www.nl.gob.mx

Informe de Avance de Gestión Financiera Cuarto Trimestre 2019

I. Deuda Pública	-	-	-	-	-	-	-	-
i1) Amortización de la Deuda Pública	-	-	-	-	-	-	-	-
i2) Intereses de la Deuda Pública	-	-	-	-	-	-	-	-
i3) Comisión de la Deuda Pública	-	-	-	-	-	-	-	-
i4) Gastos de la deuda Pública	-	-	-	-	-	-	-	-
i5) Costo por Coberturas	-	-	-	-	-	-	-	-
i6) Apoyos Financieros	-	-	-	-	-	-	-	-
i7) adeudos de Ejercicios Fiscales Anteriores (Aderfas)	-	-	-	-	-	-	-	-
I. Gasto Etiquetado (I= A+B+C+D+E+F+G+H+I)	-	-	-	-	-	-	-	-
A. Servicios Personales (A=a1+a2+a3+a4+a5+a6+a7)	-	-	-	-	-	-	-	-
a1) Remuneraciones al personal de Carácter Permanente	-	-	-	-	-	-	-	-
a2) Remuneraciones al personal de Carácter Transitorio	-	-	-	-	-	-	-	-
a3) Remuneraciones Adicionales y Especiales	-	-	-	-	-	-	-	-
a4) Seguridad Social	-	-	-	-	-	-	-	-
a5) Otras prestaciones Sociales y Económicas	-	-	-	-	-	-	-	-
a6) Previsiones	-	-	-	-	-	-	-	-
a7) Pago de Estímulos al Servidor Público	-	-	-	-	-	-	-	-
B. Materiales y Suministros (B=b1+b2+b3+b4+b5+b6+b7+b8+b9)	-	-	-	-	-	-	-	-
b1) Materiales de Administración, Emisión de Documentos y Artículos Oficiales	-	-	-	-	-	-	-	-
Alimentos y Utensilios	-	-	-	-	-	-	-	-
b3) Materias Primas y materiales de Producción y Comercialización	-	-	-	-	-	-	-	-
b4) Materiales y Artículos de Construcción y de Reparación	-	-	-	-	-	-	-	-
b5) Productos Químicos, Farmacéuticos y de Laboratorio	-	-	-	-	-	-	-	-
b6) Combustibles, Lubrificantes y Aditivos	-	-	-	-	-	-	-	-
b7) Vestuario, Blancos, Prendas de Producción y Artículos Deportivos	-	-	-	-	-	-	-	-
b8) Materiales y Suministros para Seguridad	-	-	-	-	-	-	-	-
b9) Herramientas, Refracciones y Accesorios Menores	-	-	-	-	-	-	-	-



Informe de Avance de Gestión Financiera Cuarto Trimestre 2019

C. Servicios Generales (C=c1+c2+c3+c4+c5+c6+c7+c8+c9)	-	-	-	-	-	-	-	-	-
c1) Servicios Básicos	-	-	-	-	-	-	-	-	-
c2) Servicios de Arrendamiento	-	-	-	-	-	-	-	-	-
c3) Servicios Profesionales, Científicos, Técnicos y Otros Servicios	-	-	-	-	-	-	-	-	-
c4) Servicios Financieros, Bancarios y Comerciales	-	-	-	-	-	-	-	-	-
c5) Servicios de Instalación,, Reparación, Mantenimiento y Conservación	-	-	-	-	-	-	-	-	-
c6) Servicios de Comunicación Social y Publicidad	-	-	-	-	-	-	-	-	-
c7) Servicio de Traslado y Viáticos	-	-	-	-	-	-	-	-	-
c8) Servicios Oficiales	-	-	-	-	-	-	-	-	-
c9) Otros Servicios Generales	-	-	-	-	-	-	-	-	-
D. Transferencias, Asignaciones, Subsidios y Otras Ayudas	-	-	-	-	-	-	-	-	-
(D=d1+d2+d3+d4+d5+d6+d7+d8+d9)	-	-	-	-	-	-	-	-	-
d1) Transferencias Internas y Asignaciones al Sector Público	-	-	-	-	-	-	-	-	-
d2) Transferencias al Resto del Sector Público	-	-	-	-	-	-	-	-	-
d3) Subsidios y Subvenciones	-	-	-	-	-	-	-	-	-
d4) Ayudas Sociales	-	-	-	-	-	-	-	-	-
d5) Pensiones y Jubilaciones	-	-	-	-	-	-	-	-	-
d6) Transferencias a Fideicomisos, Mandatos y Otros Análogos	-	-	-	-	-	-	-	-	-
d7) Transferencias a la Seguridad Social	-	-	-	-	-	-	-	-	-
d8) Donativos	-	-	-	-	-	-	-	-	-
d9) Transferencias al Exterior	-	-	-	-	-	-	-	-	-
E. Bienes Muebles, Inmuebles e Intangibles	-	-	-	-	-	-	-	-	-
(E=e1+e2+e3+e4+e5+e6+e7+e8+e9)	-	-	-	-	-	-	-	-	-
e1) Mobiliario y Equipo de Administración	-	-	-	-	-	-	-	-	-
e2) Mobiliario y Equipo Educativo y Recreativo	-	-	-	-	-	-	-	-	-
e3) Equipo e Instrumental Médico y de Laboratorio	-	-	-	-	-	-	-	-	-
e4) Vehículos y Equipo de Transporte	-	-	-	-	-	-	-	-	-
e5) Equipo de Defensa y Seguridad	-	-	-	-	-	-	-	-	-

Informe de Avance de Gestión Financiera Cuarto Trimestre 2019

e6) Maquinaria, Otros Equipos y Herramientas	-	-	-	-	-	-	-	-	-
e7) Activos Biológicos	-	-	-	-	-	-	-	-	-
e8) Bienes Inmuebles	-	-	-	-	-	-	-	-	-
e9) Activos Intangibles	-	-	-	-	-	-	-	-	-
F. Inversión Pública (F=f1+f2+f3)	-	-	-	-	-	-	-	-	-
f1) Obra Publica en Bienes de Dominio Público	-	-	-	-	-	-	-	-	-
f2) Obra Publica en Bienes Propios	-	-	-	-	-	-	-	-	-
f3) Proyectos Productivos y Acciones de Fomento	-	-	-	-	-	-	-	-	-
G. Inversiones Financieras y Otras Provisiones (G=g1+g2+g3+g4+g5+g6+g7)	-	-	-	-	-	-	-	-	-
g1) Inversiones para el Fomento de Actividades Productivas	-	-	-	-	-	-	-	-	-
g2) Acciones y Participaciones de Capital	-	-	-	-	-	-	-	-	-
g3) Compra de Títulos y Valores	-	-	-	-	-	-	-	-	-
g4) Concesión de Préstamos	-	-	-	-	-	-	-	-	-
g5) Inversiones en Fideicomiso y Mandatos	-	-	-	-	-	-	-	-	-
g6) Otras Inversiones Financieras	-	-	-	-	-	-	-	-	-
g7) Provisiones para Contingencias y otras Erogaciones Especiales	-	-	-	-	-	-	-	-	-
H. Participaciones y Aportaciones (H=h1+h2+h3)	-	-	-	-	-	-	-	-	-
h1) Participaciones	-	-	-	-	-	-	-	-	-
h2) Aportaciones	-	-	-	-	-	-	-	-	-
h3) Convenios	-	-	-	-	-	-	-	-	-
I. Deuda Pública	-	-	-	-	-	-	-	-	-
i1) Amortización de la Deuda Publica	-	-	-	-	-	-	-	-	-
i2) Intereses de la Deuda Pública	-	-	-	-	-	-	-	-	-
i3) Comisión de la Deuda Pública	-	-	-	-	-	-	-	-	-
i4) Gastos de la deuda Pública	-	-	-	-	-	-	-	-	-
i5) Costo por Coberturas	-	-	-	-	-	-	-	-	-
i6) Apoyos Financieros	-	-	-	-	-	-	-	-	-



Informe de Avance de Gestión Financiera Cuarto Trimestre 2019

i7) adeudos de Ejercicios Fiscales Anteriores (Adefas)	-	-	-	-	-	-	-
III. Total Egresos III=(I+II)	361,897,373	1,947,551	363,844,924	325,733,291	324,079,946	38,111,633	



www.nl.gob.mx



LEY DE DISCIPLINA FINANCIERA



www.rlf.gob.mx



Informe de Avance de Gestión Financiera Cuarto Trimestre 2019

Informe de Avance de Gestión Financiera del Cuarto Trimestre del 2019

Estado de Situación Financiera Detallada-LDF

Del 1 de Enero al 31 de Diciembre de 2019

Colegio de Estudios Científicos y Tecnológicos del Estado de Nuevo León

(Pesos)

Concepto	Cuarto Trim. 2019	ANUAL 2018	Concepto	Cuarto Trim. 2019	ANUAL 2018
ACTIVO					
Activo Circulante					
a) Efectivo y Equivalentes(a=a1+a2+a3+a4+a5+a6+a7)	12,966,886	5,434,389		49,517,954	52,676,494
a1) Efectivo	135,810	53,530		0	0
a2) Bancos/tesorería	11,724,998	4,381,276		35,756,525	33,712,086
a3) Bancos/Dependencias y Otros	0	0		0	0
a4) Inversiones temporales (hasta 3 meses)	1,106,076	999,583		0	0
a5) Fondos en afectación Específica	0	0		0	0
a6) Depósitos de Fondos de Terceros en Garantía y/o Administración	0	0		0	0
a7) Otros Efectivos Equivalentes	0	0		11,100,716	16,279,269
				0	0
				2,660,712	2,685,138
b) Derechos a Recibir Efectivo y Equivalentes(b=b1+b2+b3+b4+b5+b6+b7)	34,493,084	53,249,237		0	0
b1) Inversiones Financieras a Corto Plazo	0	0		0	0
b2) Cuentas por Cobrar a Corto Plazo	0	0		0	0
b3) Deudores Diversos por Cobrar a Corto Plazo	34,493,084	53,249,237		0	0
b4) Ingresos por recuperar a Corto Plazo	0	0		0	0
b5) Deudores por Anticipos de la Tesorería a Corto Plazo	0	0		0	0
b6) Prestamos otorgados a Corto Plazo	0	0		0	0
b7) Otros Derechos a Recibir Efectivo y Equivalentes a Corto Plazo	0	0		0	0
PASIVO					
Pasivo Circulante					
a. Cuentas Por Pagar a Corto Plazo(a=a1+a2+a3+a4+a5+a6+a7+a8+a9)					
a1) Servicios Personales Por Pagar a Corto Plazo					
a2) Proveedores por Pagar a Corto Plazo					
a3) Contratistas por obras Públicas por pagar a Corto Plazo					
a4) Participaciones y Aportaciones por Pagar a Corto Plazo					
a5) Transferencias Otorgadas por Pagar a Corto Plazo					
a6) Intereses, Comisiones y Otros Gastos de la Deuda Pública por pagar a Corto Plazo					
a7) Retenciones y Contribuciones por pagar a Corto Plazo					
a8) Devoluciones de la Ley de Ingresos por Pagar a Corto Plazo					
a9) Otras Cuentas por Pagar a Corto Plazo					
b. Documentos por Pagar a Corto Plazo					
b1) Documentos Comerciales por Pagar a Corto Plazo					
b2) Documentos Comerciales por pagar a Corto Plazo					
b3) Otros Documentos por Pagar a Corto Plazo					
c. Porción a Corto Plazo de la Deuda Pública a Largo Plazo(c= c1+c2)					
c1) Porción a Corto Plazo de la Deuda Pública					
c2) Porción a Corto Plazo de Arrendamiento Financiero					
d. Títulos y Valores a Corto Plazo					

Informe de Avance de Gestión Financiera Cuarto Trimestre 2019

c) Derechos a Recibir Bienes o Servicios ($c=c1+c2+c3+c4+c5$)	0	0	0	0
c1) Anticipo a Proveedores por Adquisición de Bienes y Prestación de Servicios a Corto Plazo	0	0	0	0
c2) Anticipo a Proveedores por Adquisición de Bienes Inmuebles y Muebles a Corto Plazo	0	0	0	0
c3) Anticipo a proveedores por Adquisición de Bienes Intangibles a Corto Plazo	0	0	0	0
c4) Anticipo a Contratistas por Obras Públicas a Corto Plazo	0	0	0	0
c5) Otros Derechos a Recibir Bienes y Servicios a Corto Plazo	0	0	0	0
d) Inventarios ($d=d1+d2+d3+d4+d5$)	0	0	0	0
d1) Inventario de Mercancías por Venta	0	0	0	0
d2) Inventario de Mercancías Terminadas	0	0	0	0
d3) Inventario de Materias Primas, Materiales y Suministros para Producción	0	0	0	0
d4) Bienes en Tránsito	0	0	0	0
d5) Bienes en Tránsito	0	0	0	0
e) Almacenes	0	0	0	0
ñ) Estimación por Pérdida o Deterioro de Activos Circulantes =($f1+f2$)	0	0	0	0
f1) Estimaciones para Cuentas Incobrables por Derechos a Recibir Efectivo o Equivalentes	0	0	0	0
f2) Estimación por Deterioro de Inventarios	0	0	0	0
g) Otros Activos Circulantes =($g1+g2+g3+g4$)	135050	197700	197700	197700
g1) Valores en Garantía	135,050	197,700	197,700	197,700
g2) Bienes en Garantía (excluye depósitos de fondos)	0	0	0	0
g3) Bienes Derivados de Embargos, Decomisos, Aseguramientos y Dación en Pago	0	0	0	0
g4) Adquisición con fondos de Terceros	0	0	0	0
IA. Total de Activos Circulantes ($IA = a+b+c+d+e+f+g$)	47595021	58881326	58881326	58881326
Activo No Circulante	0	0	0	0
a. Inversiones Financieras a Largo Plazo	0	0	0	0
b. Derechos a Recibir Efectivo o Equivalentes a Largo Plazo	407,241,897	407,241,897	407,241,897	407,241,897
e. Pasivos Diferidos a Corto Plazo ($de=e1+e2+e3$)	9,560	1,560	1,560	1,560
e1) Ingresos Cobrados por Adelantado a Corto Plazo	9,560	1,560	1,560	1,560
e2) Intereses Cobrados por Adelantado a Corto Plazo	0	0	0	0
e3) Otros pasivos Diferidos a Corto Plazo	0	0	0	0
f. Fondos y Bienes de Terceros en Garantía y/o Administración a Corto Plazo	0	0	0	0
($f=f1+f2+f3+f4+f5+f6$)	0	0	0	0
f1) Fondos de Garantía a Corto plazo	0	0	0	0
f2) Fondos de Administración a Corto Plazo	0	0	0	0
f3) Fondos de Contingencia a Corto Plazo	0	0	0	0
f4) Fondos de Fideicomiso Mandatos y Contratos Análogos a Corto Plazo	0	0	0	0
f5) Otros Fondos de terceros en Garantía y/o Administración a Corto Plazo	0	0	0	0
f6) Valores y Bienes de garantía a Corto Plazo	0	0	0	0
g. Provisiones a Corto Plazo ($g=g1+g2+g3$)	38,632,736	23,657,921	23,657,921	23,657,921
g1) Provisión para demandas y Juicios Corto Plazo	0	0	0	0
g2) Provisión para Contingencias a Corto plazo	0	0	0	0
g3) Otras Provisiones a Corto Plazo	38,632,736	23,657,921	23,657,921	23,657,921
h. Otros Pasivos a Corto Plazo ($h=h1+h2+h3$)	0	0	0	0
h1) Ingresos por Clasificar	0	0	0	0
h2) Recaudación por Participar	0	0	0	0
h3) Otros pasivos Circulantes	0	0	0	0
IIA. Total de Pasivo Circulante ($IIA = a+b+c+d+e+f+g+h$)	\$88,160,250	\$76,335,975	\$76,335,975	\$76,335,975
Pasivo No Circulante	0	0	0	0
a. Cuentas por Pagar a Largo Plazo	0	0	0	0
b. Documentos por Pagar a Largo Plazo	79,738,288	79,780,911	79,780,911	79,780,911



Informe de Avance de Gestión Financiera Cuarto Trimestre 2019

c. Bienes Inmuebles, Infraestructura y Construcciones en Proceso	228,206,433	228,206,433	c. Deuda Pública a Largo Plazo	0	0
d. Bienes Muebles	42,149,052	40,486,177	d. Pasivos Diferidos a Largo Plazo	0	0
e. Activos Intangibles	784,458	784,458	e. Fondos y Bienes de Terceros en Garantía y/o en Administración a Largo Plazo	1,106,078	999,455
f. Depreciación, Deterioro y Amortización Acumulada de Bienes	(83,468,192)	(76,142,829)	f. Provisiones a Largo Plazo	21,644,270	21,644,270
g. Activos Diferidos	0	0			
h. Estimación por Pérdida o Deterioro de Activos no Circulantes	0	0			
i. Otros Activos no Circulantes	0	0			
IB. Total de Activos no Circulantes (IB= a+b+c+d+e+f+g+h+i)	\$594,913,648	\$600,576,136	II.B. Total de Pasivos No Circulantes (II B= a+b+c+d+e+f)	\$102,488,636	\$102,424,636
			II. Total del Pasivo (II=IIA+IIB)	\$190,648,886	\$178,760,611
			HACIENDA PÚBLICA/PATRIMONIO		
			IIIA. Hacienda Pública/ Patrimonio Contribuido (IIIA=a+b+c+d)	\$285,430,018	\$285,458,905
			a. Aportaciones	264,858,313	264,858,313
			b. Donaciones de Capital	0	0
			c. Actualización de la Hacienda Pública/Patrimonio	20,571,706	20,600,593
			IIIB. Hacienda Pública/ Patrimonio Generado (IIIB=a+b+c+d+e)	\$166,429,764	\$195,237,947
			a. Resultados del Ejercicio (Ahorro / Desahorro)	(39,163,183)	(19,510,913)
			b. Resultados de Ejercicios Anteriores	205,592,947	214,748,859
			c. Revalúos	0	0
			d. Reservas	0	0
			e. Rectificaciones de Resultados de Ejercicios Anteriores	0	0
			IIIC. Exceso o Insuficiencia en la Actualización de La Hacienda Pública/Patrimonio	\$0	\$0
			IIIC=(a+b)	0	0
			a. Resultado por Posición Monetaria	0	0
			b. Resultado por Tenencia de Activos no Monetarios	0	0
			III: Total Hacienda Pública/Patrimonio (III=IIIA+IIIB+IIIC)	\$451,859,783	\$480,696,852
I. Total del Activo (I=IA+IB)	\$642,508,669	\$659,457,463	IV. Total de Pasivo y Hacienda Pública/ Patrimonio (IV=II+III)	\$642,508,669	\$659,457,463

Informe de Avance de Gestión Financiera Cuarto Trimestre 2019



Bajo protesta de decir verdad declaramos que los Estados Financieros y sus Notas, son razonablemente correctos y responsabilidad del emisor


C.P. José Cárdenas Cavazos
Director General


Lic. Luis Gerardo Pérez Rodríguez
Director Administrativo



www.nl.gob.mx



Colegio de Estudios Científicos y Tecnológicos del Estado de Nuevo León

Informe de Avance de Gestión Financiera del Cuarto Trimestre del 2019

Estado Analítico de la Deuda Pública y Otros Pasivos-LDF

Del 1 de Enero al 31 de Diciembre de 2019 (b)
(Pesos)

Denominación de las Deuda Pública y Otros Pasivos	Saldo al 31 de Diciembre 2018-1(d)	Disposiciones del Periodo (e)	Amortizaciones del Periodo (f)	Revaluaciones, Reclasificaciones y otros Ajustes (g)	Saldo Final del Periodo (h) H=d+e+f+g	Pago de Intereses del Periodo (i)	Pago de Comisiones y demás costos asociados durante el Periodo
1. Deuda Pública (1=A+B)	0	0	0	0	0	0	0
A. Corto Plazo (A=a1+a2+a3)	0	0	0	0	0	0	0
a1) Instituciones de Crédito	-	-	-	-	-	-	-
a2) Títulos y Valores:	-	-	-	-	-	-	-
a3) Arrendamientos Financieros	-	-	-	-	-	-	-
B. Largo Plazo (B=b1+b2+b3)	0	0	0	0	0	0	0
b1) Instituciones de Crédito	-	-	-	-	-	-	-
b2) Títulos y Valores:	-	-	-	-	-	-	-
b3) Arrendamientos Financieros	-	-	-	-	-	-	-
2. Otros Pasivos:	178,760,611	11,888,276	-	-	190,648,886	-	-
3. Total Deuda Pública y Otros Pasivos (3=1+2)	178,760,611	11,888,276	-	-	190,648,886	-	-
4.- Deuda Contingente 1(informativo)							



A. Deuda Contingente 1	-	-	-	-	-	-	-
B. Deuda Contingente 2	-	-	-	-	-	-	-
C. Deuda Contingente XXX	-	-	-	-	-	-	-
5.- Valor de Instrumentos Bono cupón Cero 2 (informativo)							
A. Instrumento Bono Cupón Cero 1	-	-	-	-	-	-	-
B. Instrumento Bono Cupón Cero 2	-	-	-	-	-	-	-
C. Instrumento Bono Cupón Cero XX	-	-	-	-	-	-	-

1 Se refiere a cualquier financiamiento sin fuente o garantía de pago definida, que sea asumida de manera solidaria o subsidiaria por las entidades Federativas con sus Municipios, organismos descentralizados y empresas en participación estatal mayoritaria y fidecomisos, locales o municipales, y por los Municipios con sus respectivos organismos descentralizados y empresas de participación municipal mayoritaria

2 Se refiere al valor del Bono Cupón Cero que respalda el pago de los Créditos asociados al mismo

Obligaciones a Corto Plazo (k)	Monto Contratado (1)	Plazo Pactado (m)	Tasa de Interés (n)	Comisiones y Costos Relacionados (o)	Tasa Efectiva (p)
6. Obligaciones a Corto Plazo (informativo)					

Informe de Avance de Gestión Financiera Cuarto Trimestre 2019

A. Crédito 1				
B. Crédito 2				
C. Crédito XX				


C.P. José Cárdenas Cavazos
Director General


Lic. Luis Gerardo Pérez
Rodríguez
Director Administrativo



www.nl.gob.mx

Informe de Avance de Gestión Financiera Cuarto Trimestre 2019



Colegio de Estudios Científicos y Tecnológicos del Estado de Nuevo León
Informe de Avance de Gestión Financiera del Cuarto Trimestre del 2019

Informe Analítico de Obligaciones Diferentes de Financiamiento-LDF

Del 1 de Enero al 31 de Diciembre de 2019

(Pesos)

Denominación de las Obligaciones Diferentes de Financiamiento (c)	Fecha del Contrato (d)	Fecha de Inicio de operación del proyecto (e)	Fecha de vencimiento (f)	Monto de la Inversión pactado (g)	Plazo Pactado (h)	Monto promedio mensual del pago de la contraprestación (i)	Monto promedio mensual del pago de la contraprestación correspondiente al pago de inversión (j)	Monto pagado de la inversión al 31 de diciembre de 2019 (k)	Monto pagado de la inversión actualizado al 31 de diciembre DE 2019 (l)	Saldo pendiente por pagar de la inversión al 31 de diciembre de 2019 (m=g-l)
A. Asociaciones Público Privadas										
(APP's) A=a+b+c+d)	0	0	0	0	0	0	0	0	0	0
a) APP1	-	-	-	-	-	-	-	-	-	0
b) APP2	-	-	-	-	-	-	-	-	-	0
c) APP3	-	-	-	-	-	-	-	-	-	0
d)APP XX	-	-	-	-	-	-	-	-	-	0
B. Otros Instrumentos (B=a+b+c+d)	0	0	0	0	0	0	0	0	0	0
a) Otro Instrumento 1	-	-	-	-	-	-	-	-	-	0
b) Otro Instrumento 2	-	-	-	-	-	-	-	-	-	0
c) Otro Instrumento 3	-	-	-	-	-	-	-	-	-	0

Informe de Avance de Gestión Financiera Cuarto Trimestre 2019

Colegio de Estudios Científicos y Tecnológicos del Estado de Nuevo León
Informe de Avance de Gestión Financiera del Cuarto Trimestre del 2019
Balance presupuestario LDF-LDF

Del 1 de Enero al 31 de Diciembre del 2019

Concepto (c)	Estimado/ Aprobado	Devengado	Recaudado/Pagado
A. Ingresos Totales (A=A1+A2+A3)	281,181,020	292,203,710	292,203,710
A1. Ingresos de libre Disposición	144,005,234	152,228,575	152,228,575
A2. Transferencias Federales Etiquetadas	137,175,786	139,975,135	139,975,135
A3. Financiamiento Neto	-	-	-
B. Egresos presupuestarios (B=B1+B2)	363,844,924	325,733,291	324,079,946
B1. Gasto no Etiquetado (sin incluir Amortización de la Deuda Pública)	363,844,924	325,733,291	324,079,946
B2. Gasto Etiquetado (sin incluir la Deuda Pública)	0	0	0
C. Remanente del Ejercicio Anterior (C=C1+C2)	0	0	0
C1. Remanente de Ingresos de Libre Disposición aplicados al periodo	-	-	-
C2. Remanente de transferencias Federales Etiquetadas Aplicadas en el periodo	-	-	-
I. Balance Presupuestario (I=A-B+C)	645,025,944	617,937,001	616,283,656
II. Balance Presupuestario sin Financiamiento Neto (II=I-A3)	645,025,944	617,937,001	616,283,656
III. Balance Presupuestario sin Financiamiento Neto y sin Remanentes del Ejercicio Anterior (III=II-C)	645,025,944	617,937,001	616,283,656
Concepto	Aprobado	Devengado	Pagado
E. Intereses, Comisiones y Gastos de la Deuda (E=E1+E2)	0	0	0



Informe de Avance de Gestión Financiera Cuarto Trimestre 2019



E1. Intereses, Comisiones y Gastos de la Deuda con Gasto No Etiquetado	-	-
E2. Intereses, Comisiones y Gastos de la Deuda con Gasto Etiquetado	-	-
IV. Balance primario (IV=III+E)	645,025,944	617,937,001
		616,283,656

Concepto	Estimado /Aprobado	Devengado	Recaudado/Pagado
F. Financiamiento (F=F1+F2)	0	0	0
F1. Financiamiento con Fuente de Pago de Ingresos libre Disposición	-	-	-
F2. Financiamiento con Fuente de Pago de Transferencias Federales Etiquetadas	-	-	-
G. Amortización de la Deuda (G=G1+G2)	0	0	0
G1. Amortización de la Deuda Pública con Gasto no Etiquetado	-	-	-
G2. Amortización de la Deuda Pública con Gasto Etiquetado	-	-	-
A3. Financiamiento Neto (A3=F-G)			

Concepto	Estimado /Aprobado	Devengado	Recaudado/Pagado
A1. Ingresos de Libre Disposición	-	-	-
A3.1 Financiamiento Neto con Fuente de Pago de Ingresos de Libre Disposición (A3.1=F1-G1)	0	0	0
F1. Financiamiento con Fuente de Pago de Ingresos de Libre Disposición	-	-	-
G1. Amortización de la Deuda Pública con Gasto no Etiquetado	-	-	-
B1. Gasto No Etiquetado (sin incluir Amortización de la Deuda Pública)	-	-	-
C1. Remanentes de Ingresos de la Libre Disposición aplicados en el periodo	-	-	-



www.nl.gob.mx

Informe de Avance de Gestión Financiera Cuarto Trimestre 2019



Concepto	Estimado /Aprobado	Devengado	Recaudado/Pagado
V. Balance Presupuestario de Recursos Disponibles (V=A1+A3.1 -B1+C1)	0	0	0
VI. Balance Presupuestario de Recursos Disponibles sin financiamiento (V=A1+A3.1 -B1+C1)	0	0	0
A2. Transferencias Federales Etiquetadas	-	-	-
A3.2 Financiamiento Neto con fuente de Pago de Transferencias Federales Etiquetadas (A3.2= F2-G2)	0	0	0
F2. Financiamiento con fuente de Pago de Transferencias Federales Etiquetadas	-	-	-
G2. Amortización de la Deuda pública con Gasto Etiquetado	-	-	-
B2. Gasto Etiquetado (sin incluir Amortización de la Deuda Pública)	-	-	-
C2. Remanentes de Transferencias Federales Etiquetadas aplicadas en el periodo	-	-	-
VII. Balance Presupuestario Recursos Etiquetados (VII=A2+A3.2 -B2+C2)	0	0	0
VIII. Balance Presupuestario de recursos Etiquetados sin Financiamiento neto (VIII=VII+A3.2)	0	0	0



www.rtl.gob.mx



Colegio de Estudios Científicos y Tecnológicos del Estado de Nuevo León
Informe de Avance de Gestión Financiera del Cuarto Trimestre del 2019
Estado de Ingresos Detallado
Del 1 de Enero al 31 de Diciembre de 2019

(Pesos)

Concepto (c)	Ingreso					Diferencia (e)
	Estimado (d)	Ampliaciones y Reducciones	Modificado	Devengado	Recaudado	
Ingresos de Libre Disposición						
A. Impuestos	-	-	-	-	-	-
B. Cuotas y Aportaciones de Seguridad Social	-	-	-	-	-	-
C. Contribuciones de Mejoras	-	-	-	-	-	-
D. Derechos	-	-	-	-	-	-
E. Productos	-	-	-	-	-	-
F. Aprovechamientos	-	-	-	-	-	-
G. Ingresos por Ventas de Bienes y Prestación de Servicios	38,272,772	1,950,000	40,222,772	40,460,461	40,460,461	2,187,689
H. Participaciones y Aportaciones (H=h1+h2+h3+h4+h5+h6+h7+h8+h9+h10+h11)	103,782,462	0	103,782,462	111,768,114	111,768,114	7,985,652
h1) Fondo general de Participaciones	103,782,462	0	103,782,462	111,768,114	111,768,114	7,985,652
h2) Fondo de Fomento municipal	-	-	-	-	-	-
h3) Fondo de Fiscalización Recaudación	-	-	-	-	-	-
h4) Fondo de Compensación	-	-	-	-	-	-
h5) Fondo de Extracción de Hidrocarburos	-	-	-	-	-	-
h6) Impuesto Especial sobre Producción y Servicios	-	-	-	-	-	-
h7) 0.136% de la recaudación Federal Participable	-	-	-	-	-	-
h8) 3.17% Sobre extracción de petróleo	-	-	-	-	-	-
h9) Gasolina y Diésel	-	-	-	-	-	-
h10) Fondo de Impuesto sobre la Renta	-	-	-	-	-	-
h11) Fondo de Estabilización de los Ingresos de las Entidades Federativas	-	-	-	-	-	-
I. Incentivos derivados de la Colaboración Fiscal (I=i1+i2+i3+i4+i5)	0	0	0	0	0	0
i1) Tenencia o Uso de Vehículos	-	-	-	-	-	-
i2) Fondo de Compensación ISAN	-	-	-	-	-	-
i3) Impuesto Sobre Automóviles Nuevos	-	-	-	-	-	-



I4) Fondo de Compensación de Repecos-Intermedios	-	-	-	-	-	-	-	-	-
I5) Otros Incentivos Económicos	-	-	-	-	-	-	-	-	-
J. Transferencias y Asignaciones	137,175,786	0	137,175,786	139,975,135	139,975,135	139,975,135	139,975,135	2,799,349	-
K. Convenios	-	-	-	-	-	-	-	-	-
K1) Otros Convenios y Subsidios	-	-	-	-	-	-	-	-	-
I. Otros Ingresos de libre Disposición (I=I1+I2)	-	-	-	-	-	-	-	-	-
1) Participaciones en Ingresos locales	-	-	-	-	-	-	-	-	-
2) Otros Ingresos de Libre Disposición	-	-	-	-	-	-	-	-	-
I. Total de Ingresos de Libre Disposición (I=A+B+C+D+E+F+G+H+I+J+K)	279,231,020	1,950,000	281,181,020	292,203,709	292,203,709	292,203,709	292,203,709	12,972,689	-

Ingresos Excedentes de Ingresos de Libre Disposición

Transferencias Federales Etiquetadas

A. Aportaciones (A=a1+a2+a3+a4+a5+a6+a7+a8)	0	0	0	0	0	0	0	0	0
a1) Fondo de Aportaciones para la Nomina Educativa y Gasto Operativo	-	-	-	-	-	-	-	-	-
a2) Fondo de Aportaciones para los Servicios de Salud	-	-	-	-	-	-	-	-	-
a3) Fondo de Aportaciones para la Infraestructura Social	-	-	-	-	-	-	-	-	-
a4) Fondo de Aportaciones para el Fortalecimiento de los Municipios y de las Demarcaciones Territoriales del Distrito Federal	-	-	-	-	-	-	-	-	-
a5) Fondo de Aportaciones Múltiples	-	-	-	-	-	-	-	-	-
a6) Fondo de Aportaciones para la Educación tecnológica y de Adultos	-	-	-	-	-	-	-	-	-
a7) Fondo de Aportaciones para la Seguridad Pública de los Estados y el D.F.	-	-	-	-	-	-	-	-	-
a8) Fondo de Aportaciones para el Fortalecimiento de las Entidades Federativas	-	-	-	-	-	-	-	-	-
B. Convenios (B=b1+b2+b3+b4)	0	0	0	0	0	0	0	0	0
b1) Convenios de protección Social en Salud	-	-	-	-	-	-	-	-	-
b2) Convenios de Descentralización	-	-	-	-	-	-	-	-	-
b3) Convenios de Reasignación	-	-	-	-	-	-	-	-	-
b4) Otros Convenios y Subsidios	-	-	-	-	-	-	-	-	-
C. Fondos Distintos de Aportaciones (C=c1+c2)	0	0	0	0	0	0	0	0	0
c1) Fondo para Entidades Federativas y Municipios Productores de Hidrocarburos	-	-	-	-	-	-	-	-	-
c2) Fondo Minero	-	-	-	-	-	-	-	-	-
D. Transferencia, Asignaciones, Subsidios Subvenciones, Pensiones y Jubilaciones	-	-	-	-	-	-	-	-	-
E. Otras Transferencias Federales Etiquetadas	-	-	-	-	-	-	-	-	-
II. Total de Transferencias Federales Etiquetadas(II=A+B+C+D+E)	0	0	0	0	0	0	0	0	0
III Ingresos Derivados de Financiamientos (III=A)	0	0	0	0	0	0	0	0	0
A. Ingresos Derivados de Financiamientos	-	-	-	-	-	-	-	-	-



Informe de Avance de Gestión Financiera Cuarto Trimestre 2019



IV. Total de Ingresos (IV=I+II+III)	279,231,020	1,950,000	281,181,020	292,203,709	292,203,709	12,972,689
Datos Informativos						
1. Ingresos Derivados de Financiamientos con Fuente de pago de Ingresos de Libre Disposición	-	-	-	-	-	-
2. Ingresos derivados de financiamientos con fuente de pago de Transferencias Federales Etiquetadas	-	-	-	-	-	-
3. Ingresos Derivados de Financiamientos (3=1+2)	0	0	0	0	0	0



www.nl.gob.mx

Informe de Avance de Gestión Financiera Cuarto Trimestre 2019

Informe de Avance de Gestión Financiera del Cuarto Trimestre del 2019

Colegio de Estudios Científicos y Tecnológicos del Estado de Nuevo León

Estado Analítico del Ejercicio del Presupuesto de Egresos

Clasificación Administrativa

Del 1 de Enero al 31 de Diciembre de 2019

Concepto	Egresos						Subejercicio (e)
	Aprobado (d)	Ampliaciones/ (Reducciones)	Modificado	Devengado	Pagado		
I. Gasto No Etiquetado (I=A+B+C+D+E+F+G+H)	361,897,373	1,947,551	363,844,924	325,733,291	324,079,946	38,111,632	
Colegio de Estudios Científicos y Tecnológicos del Estado de Nuevo León	361,897,373	1,947,551	363,844,924	325,733,291	324,079,946	38,111,632	
Dependencia o Unidad Administrativa 2	-	-	-	-	-	-	
Dependencia o Unidad Administrativa 3	-	-	-	-	-	-	
Dependencia o Unidad Administrativa 4	-	-	-	-	-	-	
Dependencia o Unidad Administrativa 5	-	-	-	-	-	-	
Dependencia o Unidad Administrativa 6	-	-	-	-	-	-	
Dependencia o Unidad Administrativa 7	-	-	-	-	-	-	
Dependencia o Unidad Administrativa XXXX	-	-	-	-	-	-	
II. Gasto Etiquetado (II=A+B+C+D+E+F+G+H)	0	0	0	0	0	0	
Dependencia o Unidad Administrativa 1	-	-	-	-	-	-	
Dependencia o Unidad Administrativa 2	-	-	-	-	-	-	
Dependencia o Unidad Administrativa 3	-	-	-	-	-	-	
Dependencia o Unidad Administrativa 4	-	-	-	-	-	-	
Dependencia o Unidad Administrativa 5	-	-	-	-	-	-	
Dependencia o Unidad Administrativa 6	-	-	-	-	-	-	
Dependencia o Unidad Administrativa 7	-	-	-	-	-	-	
Dependencia o Unidad Administrativa XXXX	-	-	-	-	-	-	
III Total de Egresos (III=I+II)	361,897,373	1,947,551	363,844,924	325,733,291	324,079,946	38,111,632	



www.rnl.gob.mx

Informe de Avance de Gestión Financiera Cuarto Trimestre 2019

Informe de Avance de Gestión Financiera del Cuarto Trimestre del 2019
 Colegio de Estudios Científicos y Tecnológicos del Estado de Nuevo León
 Estado Analítico del Ejercicio del Presupuesto de Egresos
 Clasificación de Servicios personales por Categoría
 Del 1 de Enero al 31 de Diciembre de 2019

Concepto (c)	Egresos					
	Aprobado (d)	Ampliaciones/ (Reducciones)	Modificado	Devengado	Pagado	Subejercicio (e)
I. Gasto No Etiquetado (I=A+B+C+D+E+F)	361,897,373	1,947,551	363,844,924	325,733,291	324,079,946	38,111,632
A. Personal Administrativo y de Servicio Público	361,897,373	1,947,551	363,844,924	325,733,291	324,079,946	38,111,632
B. Magisterio	-	-	-	-	-	-
C. Servicios de Salud (C=c1+c2)	-	-	-	-	-	-
c1) Personal Administrativo	-	-	-	-	-	-
c2) Personal Médico, Paramédico y afin	-	-	-	-	-	-
D. Seguridad Pública	-	-	-	-	-	-
E. Gastos asociados a la implementación de nuevas Leyes Federales o reformas a las mismas (E=e1+e2)	0	0	0	0	0	0
e1) Nombre del Programa o ley 1	-	-	-	-	-	-
e2) Nombre del Programa o ley 2	-	-	-	-	-	-
F. Sentencias Laborales Definitivas	-	-	-	-	-	-
II. Gasto Etiquetado (II=A+B+C+D+E+F+G+H)	0	0	0	0	0	0
A. Personal Administrativo y de Servicio Público	-	-	-	-	-	-
B. Magisterio	-	-	-	-	-	-



www.nl.gob.mx

Informe de Avance de Gestión Financiera Cuarto Trimestre 2019

C. Servicios de Salud (C=c1+c2)	-	-	-	-	-	-
c1) Personal Administrativo	-	-	-	-	-	-
c2) Personal Médico, Paramédico y afín	-	-	-	-	-	-
D. Seguridad Pública	-	-	-	-	-	-
E. Gastos asociados a la implementación de nuevas Leyes Federales o reformas a las mismas (E=e1+e2)	0	0	0	0	0	0
e1) Nombre del Programa o ley 1	-	-	-	-	-	-
e2) Nombre del Programa o ley 2	-	-	-	-	-	-
F. Sentencias Laborales Definitivas	-	-	-	-	-	-
III. Total de Gastos en Servicios Personales (III=I+II)	361,897,373	1,947,551	363,844,924	325,733,291	324,079,946	38,111,632



www.nl.gob.mx





Informe de Avance de Gestión Financiera Cuarto Trimestre 2019

Formato 7 a)

Colegio de Estudios Científicos y Tecnológicos del Estado de Nuevo León
Informe de Avance de Gestión Financiera del Cuarto Trimestre del 2019
Proyecciones de Ingresos
(PESOS)

(CIFRAS NOMINALES)

Concepto (b)	Año en Cuestión (de Iniciativa de ley) c	Año 1 (d)	Año 2 (d)	Año 3 (d)	Año 4 (d)	Año 5 (d)
1. Ingresos de Libre Disposición (1=A+B+C+D+E+F+G+H+I+J+K+L)	281,181,020	293,192,571	307,852,200	323,244,810	339,407,051	356,377,403
A. Impuestos	-	-	-	-	-	-
B. Cuotas y Aportaciones de Seguridad Social	-	-	-	-	-	-
C. Contribuciones de Mejoras	-	-	-	-	-	-
D. Derechos	-	-	-	-	-	-
E. Productos	-	-	-	-	-	-
F. Aprovechamientos	-	-	-	-	-	-
G. Ingresos por Ventas de Bienes y prestación de Servicios	40,222,772	40,186,411	42,195,731	44,305,518	46,520,794	48,846,834
H. Participaciones	103,782,462	108,971,585	114,420,164	120,141,173	126,148,231	132,455,643
I. Incentivos Derivados de la Colaboración Fiscal	-	-	-	-	-	-
J. Transferencias y Asignaciones	137,175,786	144,034,575	151,236,304	158,798,119	166,738,025	175,074,927
K. Convenios	-	-	-	-	-	-
L. Otros Ingresos de Libre Disposición	-	-	-	-	-	-
2. Transferencias Federales Etiquetadas (2=A+B+C+D+E)	-	-	-	-	-	-
A. Aportaciones	-	-	-	-	-	-



www.nl.gob.mx

Informe de Avance de Gestión Financiera Cuarto Trimestre 2019

B. Convenios	-	-	-	-	-	-	-
C. Fondos Distintos de Aportaciones	-	-	-	-	-	-	-
D. Transferencias, Asignaciones, Subsidios, Subvenciones, Pensiones y Jubilaciones.	-	-	-	-	-	-	-
E. Otras Transferencias Federales Etiquetadas	-	-	-	-	-	-	-
3. Ingresos Derivados de Financiamientos (3=A)	-	-	-	-	-	-	-
A. Ingresos Derivados de Financiamiento	-	-	-	-	-	-	-
4. Total de Ingresos Proyectados (4=1+2+3)	281,181,020	293,192,571	307,852,200	323,244,810	339,407,051	356,377,403	
Datos Informativos							
1. Ingresos Derivados de Financiamientos con Fuente de de Pago de Recursos de Libre Disposición	-	-	-	-	-	-	-
2. Ingresos Derivados de Financiamientos con Fuente de Pago de Transferencias Federales Etiquetadas	-	-	-	-	-	-	-
3. Ingresos Derivados de Financiamientos (3=1+2)	281,181,020	293,192,571	307,852,200	323,244,810	339,407,051	356,377,403	



www.rh.gob.mx



Formato 7 b)

Colegio de Estudios Científicos y Tecnológicos del Estado de Nuevo León Informe de Avance de Gestión Financiera del Cuarto Trimestre del 2019 Proyecciones de Egresos (PESOS) (CIFRAS NOMINALES)						
Concepto (b)	Año en Cuestión (de Iniciativa de ley) c	Año 1 (d)	Año 2 (d)	Año 3 (d)	Año 4 (d)	Año 5 (d)
1. Gasto No Etiquetado (1=A+B+C+D+E+F+G+H+I+J+K+L)	363,844,924	380,002,998	399,003,148	418,953,306	439,900,971	461,896,019
A. Servicios Personales	312,045,778	327,710,379	344,095,898	361,300,693	379,365,727	398,334,014
B. Materiales y Suministros	13,575,728	17,751,879	18,639,473	19,571,446	20,550,018	21,577,519
C. Servicios Generales	33,435,032	31,384,127	32,953,333	34,601,000	36,331,050	38,147,602
D. Transferencia, Asignaciones, Subsidios y Otras Ayudas	-	-	-	-	-	-
E. Bienes muebles, Inmuebles e Intangibles	4,788,386	3,156,614	3,314,445	3,480,167	3,654,175	3,836,884
F. Inversión Pública	-	-	-	-	-	-
G. Inversiones Financieras y otras provisiones	-	-	-	-	-	-
H. Participaciones y Aportaciones	-	-	-	-	-	-
I. Deuda Pública	-	-	-	-	-	-
1. Gasto Etiquetado (1=A+B+C+D+E+F+G+H+I+J+K+L)	0	0	0	0	0	0
A. Servicios Personales	-	-	-	-	-	-
B. Materiales y Suministros	-	-	-	-	-	-
C. Servicios Generales	-	-	-	-	-	-
D. Transferencia, Asignaciones, Subsidios y Otras Ayudas	-	-	-	-	-	-

Informe de Avance de Gestión Financiera Cuarto Trimestre 2019

E. Bienes muebles, Inmuebles e Intangibles	-	-	-	-	-	-
F. Inversión Pública	-	-	-	-	-	-
G. Inversiones Financieras y otras provisiones	-	-	-	-	-	-
H. Participaciones y Aportaciones	-	-	-	-	-	-
I. Deuda Publica	-	-	-	-	-	-
3. Total de Egresos Proyectados (3=1+2)	363,844,924	380,002,998	399,003,148	418,953,306	439,900,971	461,896,019



www.ril.gob.mx



Formato 7 c)

Colegio de Estudios Científicos y Tecnológicos del Estado de Nuevo León Informe de Avance de Gestión Financiera del Cuarto Trimestre del 2019 Resultados de Ingresos-LDF (PESOS)						
Concepto (b)	Año 5 ₁ (c)	Año 4 ₁ (c)	Año 3 ₁ (c)	Año 2 ₁ (c)	Año 1 ₁ (c)	Año del Ejercicio Vigente 2 (d)
1. Ingresos de Libre Disposición (1=A+B+C+D+E+F+G+H+I+J+K+L)	242,233,704	272,067,204	355,470,542	317,866,956	312,922,899	292,203,709
A. Impuestos	-	-	-	-	-	-
B. Cuotas y Aportaciones de Seguridad Social	-	-	-	-	-	-
C. Contribuciones de Mejoras	-	-	-	-	-	-
D. Derechos	-	-	-	-	-	-
E. Productos	-	-	-	-	-	-
F. Aprovechamientos	-	-	-	-	-	-
G. Ingresos por Ventas de Bienes y Prestación de Servicios	10,003,104	8,221,620	25,000,000	25,000,000	38,571,330	40,460,461
H. Participaciones	116,115,300	131,922,792	165,235,276	146,433,478	137,175,786	111,768,114
I. Incentivos Derivados de la Colaboración Fiscal	-	-	-	-	-	-
J. Transferencias y Asignaciones	116,115,300	131,922,792	165,235,266	146,433,478	137,175,783	139,975,135
K. Convenios	-	-	-	-	-	-
L. Otros Ingresos de Libre Disposición	-	-	-	-	-	-
2. Transferencias Federales Etiquetadas (2=A+B+C+D+E)	0	0	0	0	0	0
A. Aportaciones	-	-	-	-	-	-
B. Convenios	-	-	-	-	-	-
C. Fondos Distintos de Aportaciones	-	-	-	-	-	-
D. Transferencias, Asignaciones, Subsidios, Subvenciones, Pensiones y Jubilaciones.	-	-	-	-	-	-
E. Otras Transferencias Federales Etiquetadas	-	-	-	-	-	-

Informe de Avance de Gestión Financiera Cuarto Trimestre 2019

3. Ingresos Derivados de Financiamientos (3=A)	0	0	0	0	0	0
A. Ingresos Derivados de Financiamiento	-	-	-	-	-	-
4. Total de Ingresos Proyectados (4=1+2+3)	242,233,704	272,067,204	355,470,542	317,866,956	312,922,899	292,203,709
Datos Informativos						
1. Ingresos Derivados de Financiamientos con Fuente de Pago de Recursos de Libre Expresión	-	-	-	-	-	-
2. Ingresos Derivados de Financiamientos con Fuente de Pago de Transferencias Federales Etiquetadas	-	-	-	-	-	-
3. Ingresos Derivados de Financiamientos (3=1+2)	242,233,704	272,067,204	355,470,542	317,866,956	312,922,899	292,203,709

1. Los importes corresponden al momento contable de los ingresos devengados.
2. los importes corresponden a los ingresos devengados al cierre trimestral mas reciente disponible y estimados para el resto del ejercicio.



www.nl.gob.mx



Formato 7 d)

Colegio de Estudios Científicos y Tecnológicos del Estado de Nuevo León Informe de Avance de Gestión Financiera del Cuarto Trimestre del 2019 Resultados de Ingresos-LDF (PESOS)						
Concepto (b)	Año 5 ₁ (c)	Año 4 ₁ (c)	Año 3 ₁ (c)	Año 2 ₁ (c)	Año 1 ₁ (c)	Año del Ejercicio Vigente ₂ (d)
1. Gasto No Etiquetado (1=A+B+C+D+E+F+G+H+I+J+K+L)	242,233,704	272,067,204	355,470,542	317,866,956	314,788,951	325,733,292
A. Servicios Personales	200,554,104	237,810,456	313,193,960	259,144,422	274,680,439	297,578,417
B. Materiales y Suministros	16,639,608	16,354,008	16,673,472	16,748,251	16,496,056	5,510,478
C. Servicios Generales	25,039,992	17,902,740	20,603,110	32,998,663	22,660,297	20,981,522
D. Transferencia, Asignaciones, Subsidios y Otras Ayudas	-	-	-	-	-	-
E. Bienes muebles, Inmuebles e Intangibles	-	-	5,000,000.00	8,975,620.00	952,159.00	1,662,875
F. Inversión Pública	-	-	-	-	-	-
G. Inversiones Financieras y otras Provisiones	-	-	-	-	-	-
H. Participaciones y Aportaciones	-	-	-	-	-	-
I. Deuda Pública	-	-	-	-	-	-
1. Gasto Etiquetado (1=A+B+C+D+E+F+G+H+I+J+K+L)	-	-	-	-	-	-
A. Servicios Personales	-	-	-	-	-	-
B. Materiales y Suministros	-	-	-	-	-	-
C. Servicios Generales	-	-	-	-	-	-
D. Transferencia, Asignaciones, Subsidios y Otras Ayudas	-	-	-	-	-	-
E. Bienes muebles, Inmuebles e Intangibles	-	-	-	-	-	-
F. Inversión Pública	-	-	-	-	-	-
G. Inversiones Financieras y otras Provisiones	-	-	-	-	-	-
H. Participaciones y Aportaciones	-	-	-	-	-	-

Informe de Avance de Gestión Financiera Cuarto Trimestre 2019



1. Deuda Publica	-	-	-	-	-	-
3. Total de Egresos Proyectados (3=1+2)	242,233,704	272,067,204	355,470,542	317,866,956	314,788,951	325,733,292

1. Los importes corresponden a los egresos totales devengados
2. los importes corresponden a los egresos devengados al cierre del trimestre mas reciente disponible y estimados para el resto del ejercicio



www.rti.gob.mx



Colegio de Estudios Científicos y Tecnológicos del Estado de Nuevo León
 Informe de Avance de Gestión Financiera del Cuarto Trimestre del 2019
 Informe sobre estudios Actuariales

Del 1 de Enero al 31 de Diciembre de 2019
 (Pesos)

Tipo de Sistema	Pensiones y Jubilaciones	Salud	Riesgos de trabajo	Invalidez y vida	* Otras prestaciones Sociales
Prestación Laboral o fondo general para trabajadores del estado o municipio					21,644,270
<u>Beneficio definido, Contribución definida o Mixta</u>					
Población afiliada					
Activos					811
Edad máxima					
Edad mínima					
Edad promedio					
Pensionados y Jubilados					
Edad máxima					
Edad mínima					
Edad promedio					
Beneficiarios					811
Promedio de años de servicios (trabajadores activos)					
Aportación Individual al plan de pensión como % del salario					
Aportación del ente público al plan de pensión como % del salario					
Crecimiento esperado de los pensionados y jubilados (como%)					
Crecimiento esperado de los activos (como%)					
Edad de Jubilación o pensión					
Esperanza de vida					



Ingresos del Fondo								
Ingresos anuales al Fondo de pensiones								
Nomina anual								
Activos								
Pensionados y Jubilados								
beneficiarios de pensionados y Jubilados								
Monto mensual por pensión								
Máximo								
Mínimo								
Promedio								
Monto de la reserva								
Valor presente de las obligaciones								
Pensiones y Jubilaciones en curso del pago								
Generación Actual								
Generaciones futuras								
Valor presente de las contribuciones asociadas a sueldos futuros de cotización X%								
Generación Actual								
Generaciones futuras								
Valor presente de las aportaciones futuras								
Generación Actual								
Generaciones futuras								
Otros Ingresos								
Déficit/superávit actuarial								
Generación Actual								



Informe de Avance de Gestión Financiera Cuarto Trimestre 2019



Generaciones futuras							
Periodo de suficiencia							
Año de descapitalización							
Tasa de rendimiento							
Estudio Actuarial							
Año de elaboración							
Empresa que elaboró estudio actuarial							

Nota.- El Cecytenl registra contablemente año con año una provisión la cual solamente es Contable de la Indemnización y Prima de Antigüedad el cual se lleva en un archivo excel, cuyo archivo fue elaborado por el Despacho Deloitte Galaz Yamazaki Ruiz Urquiza s.c. para su calculo anual en donde se agrega el personal de nuevo ingreso y se elimina el personal dado de baja. También se van actualizando los salarios de los trabajadores.



Formato 6 c)

Colegio de Estudios Científicos y Tecnológicos del Estado de Nuevo León
 Informe de Avance de Gestión Financiera del Cuarto Trimestre del 2019
 Estado Analítico del Ejercicio del Presupuesto de Egresos
 Clasificación Funcional (Finalidad y Función)
 Del 1 de Enero al 31 de Diciembre de 2019

Concepto	Egresos					
	Aprobado (d)	Ampliaciones/ (Reducciones)	Egresos Modificado	Devengado	Pagado	Subejercicio (e)
I. Gasto No Etiquetado (I=A+B+C+D)	361,897,373	1,947,551	363,844,924	325,733,291	324,079,946	38,111,632
A. Gobierno (A=a1+a2+a3+a4+a5+a6+a7+a8)	-	-	-	-	-	-
a1) Legislación	-	-	-	-	-	-
a2) Justicia	-	-	-	-	-	-
a3) Coordinación Política de Gobierno	-	-	-	-	-	-
a4) Relaciones Exteriores	-	-	-	-	-	-
a5) Asuntos Financieros y Hacendarios	-	-	-	-	-	-
a6) Seguridad Nacional	-	-	-	-	-	-
a7) Asuntos de orden Público y Seguridad Interior	-	-	-	-	-	-
a8) Otros Servicios Generales	-	-	-	-	-	-
B. Desarrollo Social (B=b1+b2+b3+b4+b5+b6)	361,897,373	1,947,551	363,844,924	325,733,291	324,079,946	38,111,632
b1) Protección Ambiental	-	-	-	-	-	-
b2) Vivienda y Servicios de la Comunidad	-	-	-	-	-	-
b3) Salud	-	-	-	-	-	-
b4) Recreación Cultura y otras Manifestaciones Sociales	-	-	-	-	-	-
b5) Educación	361,897,373	1,947,551	363,844,924	325,733,291	324,079,946	38,111,632
b6) Protección Social	-	-	-	-	-	-
b7) Otros Asuntos Sociales	-	-	-	-	-	-



Informe de Avance de Gestión Financiera Cuarto Trimestre 2019

C. Desarrollo Económico $C=c1+c2+c3+c4+c5+c6+c7+c8+c9$	-	-	-	-	-	-
c1) Asuntos Económicos, Comerciales y Laborales en General	-	-	-	-	-	-
c2) Agropecuaria, Silvicultura, Pesca y Caza	-	-	-	-	-	-
c3) Combustibles y Energía	-	-	-	-	-	-
c4) Minería, Manufacturas y Construcción	-	-	-	-	-	-
c5) Transporte	-	-	-	-	-	-
c6) Comunicaciones	-	-	-	-	-	-
c7) Turismo	-	-	-	-	-	-
c8) Ciencia, Tecnología e Innovación	-	-	-	-	-	-
c9) Otras Industrias y otros Asuntos Económicos	-	-	-	-	-	-
D. Otras no Clasificadas en Funciones Anteriores $(D=d1+d2+d3+d4)$	-	-	-	-	-	-
d1) Transacciones de la Deuda Pública/Costo Financiero de la Deuda	-	-	-	-	-	-
d2) Transferencias, Participaciones y Aportaciones entre Diferentes Niveles y Ordenes de Gobierno	-	-	-	-	-	-
d3) Saneamiento del Sistema Financiero	-	-	-	-	-	-
d4) Adeudos de Ejercicios Fiscales Anteriores	-	-	-	-	-	-

II. Gasto Etiquetado ($I=A+B+C+D$)						
A. Gobierno $(A=a1+a2+a3+a4+a5+a6+a7+a8)$	-	-	-	-	-	-
a1) legislación	-	-	-	-	-	-
a2) Justicia	-	-	-	-	-	-
a3) Coordinación Política de Gobierno	-	-	-	-	-	-
a4) Relaciones Exteriores	-	-	-	-	-	-
a5) Asuntos Financieros y Hacendarios	-	-	-	-	-	-
a6) Seguridad Nacional	-	-	-	-	-	-
a7) Asuntos de Orden Público y Seguridad Interior	-	-	-	-	-	-
a8) Otros Servicios Generales	-	-	-	-	-	-
B. Desarrollo Social $(B=b1+b2+b3+b4+b5+b6)$	-	-	-	-	-	-
b1) Protección Ambiental	-	-	-	-	-	-
b2) Vivienda y Servicios de la Comunidad	-	-	-	-	-	-



www.nf.gob.mx

Informe de Avance de Gestión Financiera Cuarto Trimestre 2019



b3) Salud	-	-	-	-	-	-	-
b4) Recreación Cultura y otras Manifestaciones Sociales	-	-	-	-	-	-	-
b5) Educación	-	-	-	-	-	-	-
b6) Protección Social	-	-	-	-	-	-	-
b7) Otros Asuntos Sociales	-	-	-	-	-	-	-
C. Desarrollo Económico C=c1+c2+c3+c4+c5+c6+c7+c8+c9	-	-	-	-	-	-	-
c1)Asuntos Económicos, Comerciales y Laborales en General	-	-	-	-	-	-	-
c2) Agropecuaria, Silvicultura, Pesca y Caza	-	-	-	-	-	-	-
c3)Combustibles y Energía	-	-	-	-	-	-	-
c4) Minería, Manufacturas y Construcción	-	-	-	-	-	-	-
c5) Transporte	-	-	-	-	-	-	-
c6) Comunicaciones	-	-	-	-	-	-	-
c7) Turismo	-	-	-	-	-	-	-
c8) Ciencia, Tecnología e Innovación	-	-	-	-	-	-	-
c9) Otras Industrias y otros Asuntos Económicos	-	-	-	-	-	-	-
D. Otras no Clasificadas en Funciones Anteriores (D=d1+d2+d3+d4)	-	-	-	-	-	-	-
d1) Transacciones de la Deuda Pública/Costo Financiero de la Deuda	-	-	-	-	-	-	-
d2)Transferencias y Aportaciones entre Diferentes Niveles y Ordenes de Gobierno	-	-	-	-	-	-	-
d3) Sanearamiento del Sistema Financiero	-	-	-	-	-	-	-
d4) Aduenos de Ejercicios Fiscales Anteriores	-	-	-	-	-	-	-
III. Total de Egresos (III=I+II)	361,897,373	1,947,551	363,844,924	325,733,291	324,079,946	38,111,632	-

SECRETARÍA DE ECONOMÍA

www.dif.gob.mx



Informe de Avance de Gestión Financiera Cuarto Trimestre 2019

Formato 6 b)

Informe de Avance de Gestión Financiera del Cuarto Trimestre del 2019
 Colegio de Estudios Científicos y Tecnológicos del Estado de Nuevo León
 Estado Analítico del Ejercicio del Presupuesto de Egresos Detallado-LDF
 Clasificación Administrativa

Del 1 de Enero al 31 de Diciembre de 2019

Concepto	Egresos						
	Aprobado 1	Ampliaciones/ (Reducciones) 2	Egresos Modificado 3=(1+2)	Devengado 4	Pagado 5	Subejercicio 6=(3-4)	
I. Gasto No Etiquetado (I=A+B+C+D+E+F+G+H)	361,897,373	1,947,551	363,844,924	325,733,291	324,079,946	38,111,632	
Colegio de Estudios Científicos y Tecnológicos del Estado de Nuevo León	361,897,373	1,947,551	363,844,924	325,733,291	324,079,946	38,111,632	
Dependencia o Unidad Administrativa 2	-	-	-	-	-	-	
Dependencia o Unidad Administrativa 3	-	-	-	-	-	-	
Dependencia o Unidad Administrativa 4	-	-	-	-	-	-	
Dependencia o Unidad Administrativa 5	-	-	-	-	-	-	
Dependencia o Unidad Administrativa 6	-	-	-	-	-	-	
Dependencia o Unidad Administrativa 7	-	-	-	-	-	-	
Dependencia o Unidad Administrativa XXXX	-	-	-	-	-	-	
I. Gasto Etiquetado (I=A+B+C+D+E+F+G+H)	-	-	-	-	-	-	
Dependencia o Unidad Administrativa 1	-	-	-	-	-	-	
Dependencia o Unidad Administrativa 2	-	-	-	-	-	-	
Dependencia o Unidad Administrativa 3	-	-	-	-	-	-	



Informe de Avance de Gestión Financiera Cuarto Trimestre 2019



Dependencia o Unidad Administrativa 4	-	-	-	-	-	-
Dependencia o Unidad Administrativa 5	-	-	-	-	-	-
Dependencia o Unidad Administrativa 6	-	-	-	-	-	-
Dependencia o Unidad Administrativa 7	-	-	-	-	-	-
Dependencia o Unidad Administrativa XXXX	-	-	-	-	-	-
Total del Gasto	361,897,373	1,947,551	363,844,924	325,733,291	324,079,946	38,114,632



www.rli.gob.mx



Colegio de Estudios Científicos y Tecnológicos del Estado de Nuevo León Del 01 de enero al 31 de Diciembre del 2019 CUENTAS DE ORDEN CONTABLES					
CUENTA	SALDO INICIAL	CARGOS	ABONOS	SALDO FINAL	
7 CUENTAS DE ORDEN CONTABLES	0.00	0.00	0.00	0.00	0.00
7.1 VALORES	0.00	0.00	0.00	0.00	0.00
7.1.1 Valores en Custodia	0.00	0.00	0.00	0.00	0.00
7.1.2 Custodia de Valores	0.00	0.00	0.00	0.00	0.00
7.1.3 Instrumentos de Crédito Prestados a Formadores de Mercado	0.00	0.00	0.00	0.00	0.00
7.1.4 Préstamo de Instrumentos de Crédito a Formadores de Mercado y su Garantía	0.00	0.00	0.00	0.00	0.00
7.1.5 Instrumentos de Crédito Recibidos en Garantía de los Formadores de Mercado	0.00	0.00	0.00	0.00	0.00
7.1.6 Garantía de Créditos Recibidos de los Formadores de Mercado	0.00	0.00	0.00	0.00	0.00
7.2 EMISION DE OBLIGACIONES	0.00	0.00	0.00	0.00	0.00
7.2.1 Autorización para la Emisión de Bonos, Títulos y Valores de la Deuda Pública Interna	0.00	0.00	0.00	0.00	0.00
7.2.2 Autorización para la Emisión de Bonos, Títulos y Valores de la Deuda Pública Externa	0.00	0.00	0.00	0.00	0.00
7.2.3 Emisiones Autorizadas de la Deuda Pública Interna y Externa	0.00	0.00	0.00	0.00	0.00
7.2.4 Suscripción de Contratos de Préstamos y Otras Obligaciones de la Deuda Pública Interna	0.00	0.00	0.00	0.00	0.00
7.2.5 Suscripción de Contratos de Préstamos y Otras Obligaciones de la Deuda Pública Externa	0.00	0.00	0.00	0.00	0.00
7.2.6 Contratos de Préstamos y Otras Obligaciones de la Deuda Pública Interna y Externa	0.00	0.00	0.00	0.00	0.00


7.3 AVALES Y GARANTIAS	0.00	0.00	0.00	0.00	0.00
7.3.1 Avales Autorizados	0.00	0.00	0.00	0.00	0.00
7.3.2 Avales Firmados	0.00	0.00	0.00	0.00	0.00
7.3.3 Fianzas y Garantías Recibidas por Deudas a Cobrar	0.00	0.00	0.00	0.00	0.00
7.3.4 Fianzas y Garantías Recibidas	0.00	0.00	0.00	0.00	0.00
7.3.5 Fianzas Otorgadas para Respaldar Obligaciones no Fiscales del Gobierno	0.00	0.00	0.00	0.00	0.00
7.3.6 Fianzas Otorgadas del Gobierno para Respaldar Obligaciones no Fiscales	0.00	0.00	0.00	0.00	0.00
7.4 JUICIOS	0.00	0.00	0.00	0.00	0.00
7.4.1 Demandas Judicial en Proceso de Resolución	0.00	0.00	0.00	0.00	0.00
7.4.2 Resolución de Demandas en Proceso Judicial	0.00	0.00	0.00	0.00	0.00
7.5 INVERSION MEDIANTE PROYECTOS PARA PRESTACION DE SERVICIOS (PPS) Y SIMILARES	0.00	0.00	0.00	0.00	0.00
7.5.1 Contratos para Inversión Mediante Proyectos para Prestación de Servicios (PPS) y Similares	0.00	0.00	0.00	0.00	0.00
7.5.2 Inversión Pública Contratada Mediante Proyectos para Prestación de Servicios (PPS) y Similares	0.00	0.00	0.00	0.00	0.00
7.6 BIENES EN CONCESIONADOS O EN COMODATO	0.00	0.00	0.00	0.00	0.00
7.6.1 Bienes Bajo Contrato en Concesión	0.00	0.00	0.00	0.00	0.00
7.6.2 Contrato de Concesión por Bienes	0.00	0.00	0.00	0.00	0.00
7.6.3 Bienes Bajo Contrato en Comodato	0.00	0.00	0.00	0.00	0.00
7.6.4 Contrato de Comodato por Bienes	0.00	0.00	0.00	0.00	0.00


Nota 1: Las cuentas de orden contables señaladas en el recuadro, son las mínimas necesarias, se podrán abrir otras, de acuerdo con las necesidades de los entes públicos, incluidas las cuentas de orden de los bienes arqueológicos, artísticos e históricos.



Nota de Gestión Administrativa 17

De conformidad con la nota de gestión administrativa número 17 la Información Contable deberá estar firmada en cada página de la misma e incluir al final la siguiente leyenda: "Bajo protesta de decir verdad declaramos que los Estados Financieros y sus notas, son razonablemente correctos y son responsabilidad del emisor"


C.P. José Cárdenas Cavazos
Director General


Lic. Luis Gerardo Pérez Rodríguez
Director Administrativo





Colegio de Estudios Científicos y Tecnológicos del Estado de Nuevo León

Del 01 de enero al 31 de Diciembre del 2019

Cuentas de Orden Presupuestales

Cuenta	Saldo Inicial	Cargos	Abonos	Saldo Final
8 CUENTAS DE ORDEN PRESUPUESTARIAS	0	3,916,635,603.32	3,916,635,603.32	0
8.1 LEY DE INGRESOS	0	1,664,699,548.05	1,664,699,548.05	0
8.1.1 Ley de Ingresos Estimada	0	279,231,020.44	0.00	279,231,020.44
8.1.2 Ley de Ingresos por Ejecutar	0	660,689,239.11	649,666,550.09	(11,022,689.02)
8.1.2.1.0.00.000 Ley de Ingresos por Ejecutar en el Mes	0	435,745,569.14	424,722,880.12	(11,022,689.02)
8.1.2.2.0.00.000 Ley de Ingresos por Ejecutar Meses Siguietes	0	224,943,669.97	224,943,669.97	0.00
8.1.3 Modificaciones a la Ley de Ingresos Estimada	0	1,950,000.00	0.00	1,950,000.00
8.1.4 Ley de Ingresos Devengada	0	579,287,428.82	579,287,428.82	0
8.1.5 Ley de Ingresos Recaudada	0	143,541,859.68	435,745,569.14	292,203,709.46





Informe de Avance de Gestión Financiera Cuarto Trimestre 2019

8.2 PRESUPUESTO DE EGRESOS	0	2,251,936,055.27	2,251,936,055.27	0
8.2.1 Presupuesto de Egresos Aprobado	0	0.00	361,897,373.02	361,897,373.02
8.2.2 Presupuesto de Egresos por Ejercer	0	836,310,481.90	800,079,207.66	36,231,274.24
8.2.2.1.0.00.000 Presupuesto de Egresos por Ejercer en el Mes	0	455,735,297.00	424,611,439.74	31,123,857.26
8.2.2.2.0.00.000 Presupuesto de Egresos por Ejercer Meses Sigüientes	0	291,538,250.95	291,538,250.95	0.00
8.2.2.3.0.00.000 Presupuesto de Egresos Precomprometido	0	89,036,933.95	83,929,516.97	5,107,416.98
8.2.3 Modificaciones al Presupuesto de Egresos Aprobado	0	57,230,412.91	59,177,963.69	1,947,550.78
8.2.4 Presupuesto de Egresos Comprometido	0	357,634,341.06	355,753,982.86	1,880,358.20
8.2.5 Presupuesto de Egresos Devengado	0	338,951,236.18	338,951,236.18	0.00
8.2.6 Presupuesto de Egresos Ejercido	0	334,808,427.50	333,155,082.21	1,653,345.29
8.2.7 Presupuesto de Egresos Pagado	0	327,001,155.72	2,921,209.65	324,079,946.07




www.nl.gob.mx



Nota de Gestión Administrativa 17

De conformidad con la nota de gestión administrativa número 17 la Información Contable deberá estar firmada en cada página de la misma e incluir al final la siguiente leyenda: "Bajo protesta de decir verdad declaramos que los Estados Financieros y sus notas, son razonablemente correctos y son responsabilidad del emisor"


C.P. José Cárdenas Cavazos
Director General


Lic. Luis Gerardo Pérez Rodríguez
Director Administrativo



www.nl.gob.mx





Informe de Avance de Gestión Financiera
Colegio de Estudios Científicos y Tecnológicos del Estado de Nuevo León
Del 1 de Enero al 30 de Septiembre de 2019.
Notas a los Estados Financieros

Activo

Efectivo y Equivalentes

Al 30 de junio del 2019 el monto de Efectivos y Equivalentes es de \$75,139,519.00 el cual es mayor al reportado al 30 de junio 2018 por \$5,434,389 ya que se han recibido las aportaciones Federales del 2019 correspondientes al mes de enero hasta el mes de junio y el cual fue de \$61,165,844.01 y la recalendarización Estatal recibida en mayo.

Derechos a recibir Efectivo y Equivalentes y Bienes o Servicios a Recibir

Hubo una disminución de esta cuenta ya que se canceló la cuenta por cobrar estatal y federal del 2019 por cambios en la LGCG.

Cuenta por Cobrar al Estado

2013	\$ 62,418,003.14
2014	\$ 65,884,005.50
2015	\$ 88,068,746.78
2016	\$ 69,520,754.52
2017	\$ 80,595,186.72
2018	\$ 33,393,324.18
	\$ 399,880,020.84

APORTACIONES FEDERALES NO RECIBIDAS POR EL CECYTENL

2014	\$ 475,218.60
2015	\$ 13,711,083.77
2016	\$ 1,150,127.27

Informe de Avance de Gestión Financiera Cuarto Trimestre 2019

	2017	2018	
	\$	20,651,937.00	
	\$	860,808.55	Política Salarial
	\$	3,906,021.72	Política Salarial
	\$	19,254,726.18	recibido el 03 de enero 2019.
	\$	60,009,923.09	

CAFETERIAS

MARCO ANTONIO ALVARADO BETANCOURT	-\$	35,000.00
JOSE GUADALUPE TORRES LUEVANO	\$	43,500.00
IRMA RODRIGUEZ ESCOBEDO	\$	2,310.00
JOSE J. SANTANA DIAZ	\$	9,750.00
ISIDRA GALVAN NIÑO	\$	4,150.00
DANIELA RODRIGUEZ GONZALEZ	\$	86,250.00
CLAUDIA PEDRAZA GARZA	\$	2,400.00
FLORENCIA CARRIZALES TORRES	\$	1,508.00
JUAN ISAAC ESTRADA MEDINA	\$	23,625.00
MYRNA JANET SANCHEZ CISNEROS	\$	75,000.00
JUDITH VITELA HERNANDEZ	-\$	7,500.00
KESIA KAREN ALMARAZ FLORES	\$	17,867.00
MARTHA GUADALUPE RANGEL VILLA	\$	2,150.00
LUIS ALBERTO VALDEZ SANCHEZ	\$	64,000.00
TERESA HUERTA TORRES	-\$	5,400.00
OLGA MARGARITA CORTEZ LOPEZ	-\$	7,000.00
MARTHA M MONTES SALAZAR	-\$	40,000.00
GRACIELA TAMEZ RAMOS	\$	8,125.00
MARGARITA GUAJARDO IBARRA	\$	28,803.00
RODOLFO SUCILLA BARAJAS	\$	9,875.00
JORGE HILARIO ROSALES MARTÍNEZ	\$	6,875.00

Informe de Avance de Gestión Financiera Cuarto Trimestre 2019

MARIA DE LOS ANGELES MONTOYA MOYA	\$	10,000.00
JOVITA LUNA PAREDES	\$	6,750.00
ROSA MARTIA GONZALEZ ESCAMILLA	\$	1,500.00
JESUS ALFONSO DOMINGUEZ HARO	-\$	42,000.00
SANTA VERONICA GARZA LUCIO	-\$	600.00
LIZ GISELA BUENTELLO HERNANDEZ	-\$	7,250.00
ANA BERTHA GUZMAN RANGEL	-\$	7,500.00

Bienes disponibles para su Transformación o Consumo (inventarios)

Esta nota no aplica al CECYTENL ya que somos una institución Educativa Media Superior y los artículos de oficina u otros son solicitados por cada plantel a Oficinas Centrales y a su vez los encargados de los planteles vienen por lo que ellos solicitaron, así es que no mantenemos un inventario físico.

Bienes Muebles, Inmuebles e Intangibles

El registro de los bienes muebles, inmuebles e intangibles son registrados de acuerdo a la LGCG. y se entrega CD con el total del inventario de Muebles e Inmuebles.

Estimaciones y Deterioros

Esta nota no le aplica al CECYTENL ya que la educación media superior es gratuita.

Otros Activos

Solamente se manejan cuentas de depósitos en garantía de la CFE y arrendamientos y su monto global no es representativo.

Pasivos

Proveedores

TELEFONOS DE MÉXICO SAB DE CV	\$	90,277.99
ISSSTELEON	\$	31,812,321.59



Informe de Avance de Gestión Financiera Cuarto Trimestre 2019

BIENES INMUEBLES RENTABLES SA DE CV	\$	957.57
MILENIO DARIO SA DE CV	\$	3,080.00
SATURNINO CAMPOY MENDOZA	\$	669.38
SEGURICHECK SA DE CV	\$	17,280.00
GRUPO PRO CREA SA DE CV	\$	395,152.00
ESTRATEGIA LOGISTICA EMPRESARIAL SA DE CV	\$	229,100.00
VIP DISTRIBUCIONES	-\$	51,886.80
TOP TONER	\$	26,042.00
GRUPO COMERCIAL DARALE	\$	6,188.60
EG PAPELERIA	\$	5,235.31
ABASTECEDORA DE OFICINAS SA DE CV	\$	2,820.96
OCASA GRUPO INDUSTRIAL S DE RL DE CV	\$	28,113.76
SANISSIMA		(441.60)
CHYTA SOLUTIONS	\$	17,105.36
DX PUBLICIDAD SA DE CV	-\$	0.01
TRANSPORTES GUEVARA CORONADO	\$	23,780.00
MAQUINAS DIESEL SA DE CV	\$	248,518.40
DEPORTES MADERO DE MONTERREY SA DE CV	\$	20,201.40
VESTA CONTINENTAL	\$	10,782.42
DA IMPRESORES	\$	3,433.60
REDES Y ACCESORIOS COMPUTACIONALES	\$	9,404.43
COMERCIALIZADORA DELSA *	\$	2,356.74
FINE WATER S DE RL DE CV	\$	5,040.00
MAXI CLEAN	\$	11,564.39
GECTECH DE MEXICO	\$	19,302.40
OPERADORA DE TIENDAS VOLUNTARIAS	\$	26,225.41



Informe de Avance de Gestión Financiera Cuarto Trimestre 2019



Provisiones

AJUSTE CALENDARIO	- \$	380.80
PROVISION FINIQUITOS	\$	210,384.47

Documentos por pagar a L.P.

GOBIERNO DEL ESTADO DE NUEVO LEON	\$	25,000,000.00
ISSSTELEON	\$	30,100,419.02
SAT	\$	24,637,869.00

Los adeudos de ISSSTELEON y al SAT son adeudos que no se han podido finiquitar por el incumplimiento del convenio peso a peso por parte del Gobierno del Estado de Nuevo León tal como se desglosa en el punto de cuentas por cobrar.

Retenciones y Contribuciones por pagar

ISR POR SUELDOS Y SALARIOS	\$	590,106.71
APORTACIONES AL ISSTELEON	\$	1,817,965.05

Fondos a Largo Plazo

Fondo Retiro Isssteleón	\$	299,165.09
Fondo Retiro	\$	784,748.57

Otras Provisiones a Largo Plazo (contable)

Provisión Prima de Antigüedad	\$	15,060,669.49
Provisión Indemnización	\$	6,583,600.85

Ingresos de Gestión

Participaciones y Aportaciones	2019	2018
	\$	\$
	86,768,113.95	137,175,786.00



Informe de Avance de Gestión Financiera Cuarto Trimestre 2019



Transferencias, Asignaciones, Subsidios etc.	\$ 128,871,966.77	\$ 137,175,783.00
--	-------------------	-------------------

La situación del CECYTENL se ha visto mermada por la disminución de las aportaciones Federales y el incumplimiento del peso a peso por parte del Gobierno del Estado de Nuevo León.

Gastos y Otras Perdidas

El monto gastado no es representativo en la cuenta de otros gastos.

III) Notas al Estado de Variación en la Hacienda Pública

Las compras de activos fijos son pagadas con recursos propios.
 La construcción de plantales son realizadas por el ICIFED.
 Se envían en CD el inventario de bienes muebles e inmuebles a Tesorería del Estado.

IV) Notas al Estado de Flujos de Efectivo

	Al 30 de junio de 2019	Al 31 de diciembre de 2018
Efectivo		
Efectivo en Bancos – Tesorería	\$ 27,115,761.12	\$ 5,434,389.00
Efectivo en Bancos – Dependencias	\$ _____	\$ _____
Inversiones temporales (hasta 3 meses)	\$ _____	\$ _____
Fondos con afectación específica	\$ _____	\$ _____



Informe de Avance de Gestión Financiera Cuarto Trimestre 2019



Depósitos de fondos de terceros y otros	\$ _____	\$ _____
Total de Efectivo y Equivalentes	\$ _____	\$ _____

Se recibieron las Aportaciones Federales de enero a junio que no habían sido entregados con anterioridad por falta de firma en el Anexo por parte del Estado. También se recibieron por parte del Estado montos de Recalendarización para cumplir con la nómina y obligaciones.

	Al 30 de Sept de 2019	Al 31 de diciembre de 2018
Ahorro/Desahorro antes de rubros Extraordinarios	\$ _____	\$ _____
<i>Movimientos de partidas (o rubros) que no afectan al efectivo.</i>		
Depreciación	\$ 5,523,651.53	\$ 7,609,521.07
Amortización	\$ _____	\$ _____
Incrementos en las provisiones	\$ _____	\$ _____
Incremento en inversiones producido por revaluación	(\$ _____)	(\$ _____)
Ganancia/pérdida en venta de propiedad, planta y equipo	(\$ _____)	(\$ _____)
Incremento en cuentas por cobrar	\$ 440,635,221.13	\$ 474,180,963.34
Partidas extraordinarias	(\$ _____)	(\$ _____)

A partir del 2019 la LGCG ya no permite el registro de Cuenta por Cobrar al Gobierno, por lo cual se cancelaron dichos asientos.



