




SECRETARÍA DE FINANZAS Y TESORERÍA GENERAL DEL ESTADO
SUBSECRETARÍA DE EGRESOS

RECIBIDO
21 OCT. 2019

DIRECCIÓN DE ATENCIÓN A MUNICIPIOS
EX ORGANISMO PARALELO





**Colegio de Estudios
Científicos y Tecnológicos
del Estado de Nuevo León**



OFICIO N° DG-301 /2019

C. HERNÁN AGUIÑAGA ALVAREZ.

Dirección de Atención a Municipios y Organismos Paraestatales.

PRESENTE. -

Con relación a los informes periódicos sobre la situación financiera de este Organismo, anexo me permito enviar a usted el Informe de Avance de Gestión Financiera correspondiente al Tercer Trimestre del 2019.

Aprovecho la ocasión para enviarle un cordial saludo.

Monterrey, Nuevo León 17 Octubre del 2019

ATENTAMENTE

C.P. JOSÉ CÁRDENAS CAVAZOS

DIRECTOR GENERAL DEL CECYTENL



se anexan 20ds

C.c.p. Lic. Luis Gerardo Pérez Rodríguez. Director Administrativo del CECYTENL.
C.c.p. Archivo



Faint, illegible text at the top of the page, possibly a header or title.

Section of faint text in the upper middle part of the page.

Section of faint text in the middle part of the page.

Section of faint text in the lower middle part of the page.

Section of faint text near the bottom of the page.



SECRETARÍA DE FINANZAS Y
TESORERÍA GENERAL DEL ESTADO
SUBSRIA. DE EGRESOS
RECIBIDO
21 OCT. 2019
DIRECCIÓN DE ATENCIÓN A MUNICIPIOS
Y ORGANISMOS PARAESTATALES

CECYTE

Nuevo León

COLEGIO DE ESTUDIOS CIENTÍFICOS Y TECNOLÓGICOS
DEL ESTADO DE NUEVO LEÓN

ANTECEDENTES

En el periódico oficial del 11 de mayo de 1994 se publicó la Ley de creación del Organismo Público denominado Sistema de Educación Científica y Tecnológica del Estado de Nuevo León SECYTE con el decreto # 287, posteriormente, el 19 de mayo del 2003 se publicó una reforma con el decreto número 340 que denomina al Organismo como Colegio de Estudios Científicos y Tecnológicos del Estado de Nuevo León CECYTENL.

MISIÓN

Ofrecemos bachillerato tecnológico y general, integral y de calidad, promoviendo una cultura científica, tecnológica y humanista basada en competencias, que permite a los jóvenes desarrollar su proyecto de vida en beneficio de la sociedad.

La misión del CECyTENL es coadyuvar en la transformación científica y tecnológica de nuestra sociedad mediante las acciones siguientes:

- Impulsar y consolidar el sistema de educación media superior, científica y tecnológica, diversificando la oferta educativa de acuerdo a la demanda de las regiones marginadas y urbanas que lo necesiten.
- Elevar la calidad de la educación científica y tecnológica impulsando en forma decidida la participación de los padres de familia y de la comunidad en general, para engrandecer en los educandos la conciencia de los valores nacionales y alimentar en ella la autoestima.
- Favorecer la regionalización de la tarea educativa, en beneficio local y regional.
- Vincular la educación tecnológica con el apartado de bienes y servicios favoreciendo su participación en la tarea educativa.
- Crear una conciencia ecológica y valorar nuestros recursos naturales.
- Formar técnicos profesionales con un enfoque de solidaridad social y calidad total.
- Desarrollar una cultura de reconocimiento y respeto a los derechos humanos.
- Cooperar académicamente con los niveles educativos medio básico y superior.
- Impulsar formas alternativas y complementarias de financiamiento del que hacer educativo.



INFORMACIÓN OPERATIVA RELEVANTE

DIRECCIÓN ADMINISTRATIVA

Se cumplió con el pago de las prestaciones señaladas en el Contrato Colectivo de Trabajo, cumpliendo con los compromisos del Organismo para con sus Docentes y Empleados.

Se reportó en tiempo y forma, la información de nóminas mensuales y el pago de la misma.

Se atendieron las requisiciones de materiales y servicios de los planteles.

Se cumplió con la captura de Transparencia, Sevac, Formato Único etc.

DIRECCIÓN DE PLANEACIÓN Y EVALUACIÓN

Control y Seguimiento de Estadísticas

Se realizó la integración y la revisión de las estadísticas internas de los planteles, la cual incluye matrícula de alumnos, bajas, cantidad de grupos, cantidad de alumnos becados, porcentaje de aprobación y porcentaje de reprobación; correspondiente a los semestres agosto 2018-enero 2019 (INICIO), agosto 2018 – enero 2019 (FIN), febrero 2019 – Julio 2019 (INICIO), febrero 2019 – Julio 2019 (FIN).

Actividades de Evaluación

Se realizó el seguimiento del avance en la Ejecución del Programa Anual correspondiente al segundo trimestre 2019.

Presupuesto Basado en Resultados

Se realizaron los trabajos junto con las demás Direcciones de Área atendiendo la solicitud de la Secretaría de Finanzas y Tesorería General del Estado, para entregar el Reporte de Avance Físico Financiero para el tercer trimestre de 2019.

Fondo de Aportaciones Múltiples (FAM) 2016

En espera de parte de ICIFED de mobiliario para una aula didáctica del plantel General Escobedo y equipamiento del taller de Mecatrónica del plantel Apodaca.

Fondo de Aportaciones Múltiples (FAM) 2017

En plantel Linares se terminó la construcción de dos aulas didácticas, se recibió mobiliario para las mismas y el equipamiento para el taller de Electrónica tiene un avance de 60%.

Fondo de Aportaciones Múltiples (FAM) 2018

En plante Salinas Victoria se terminó la construcción de un Laboratorio de Logística, su equipamiento tiene un avance del 96% y se completó el equipamiento del Taller de Mantenimiento Industrial.

Se completó el 100% del equipamiento para el Laboratorio de Cómputo y del Taller Mantenimiento Industrial del plantel Cadereyta Jiménez.

Fondo de Aportaciones Múltiples (FAM) 2019

Se inició la construcción del plantel General Escobedo (Alianza Real) con tres Aulas Didácticas, un Aula de Cómputo, escaleras, Módulo de Servicios Sanitarios, Oficina Administrativa y Cerca de malla ciclónica.



Programa Escuelas al CIEN 2016

- Plantel Allende: se terminó la construcción de dos aulas didácticas y una Biblioteca, solo falta el equipamiento de la Biblioteca.
- EMSAD Lampazos: se terminó la construcción de un Laboratorio de Usos Múltiples y la construcción de una cancha deportiva de Basquetbol.
- EMSAD Los Ramones: se terminó la Barda Perimetral.
- En coordinación con el ICIFED se continúa con las licitaciones para los proyectos de los EMSAD San José de Raíces, Bustamante y Hualahuises. El avance de equipamiento de General Bravo es de 44% y el de Villaldama un 99%.
- Se terminó la construcción de cuatro Aulas Didácticas en el Plantel Apodaca.
- Plantel García: se tiene un avance del 90% en la construcción de cuatro Aulas Didácticas, Módulo de Servicios Sanitarios y media Techumbre Metálica en la Plaza Cívica.
- Plantel General Escobedo: se tiene un avance del 92% en la construcción del Taller de Mantenimiento Industrial.
- Plantel Pesquería: se terminó la construcción del Taller de Mantenimiento Industrial.
- EMSAD Agualeguas: se tiene un avance del 98% en la construcción de la Techumbre Metálica y rehabilitación de la Barda Perimetral, pendiente equipamiento para el Laboratorio de Cómputo.
- EMSAD Zaragoza: se terminó la construcción de dos Aulas Didácticas y la construcción de un Laboratorio de Usos Múltiples
- Plantel García II: se tiene un avance del 76% en la construcción del Taller de Máquinas-Herramienta.
- En coordinación con ICIFED se inició con el ajuste al alcance de las metas en los proyectos de los planteles: La Estanzuela, General Zuazua, Mier y Noriega, Iturbide, Rayones y Abasolo; continúan pendientes los planteles El Carmen y Mina.

Programa Escuelas al CIEN 2018

- EMSAD Cerralvo: se terminó la construcción de tres Aulas Didácticas, una Aula de Cómputo, una Oficina Administrativa y un Módulo de Servicios Sanitarios.
- EMSAD Doctor González se terminó la construcción de cuatro Aulas Didácticas, una Aula de Cómputo y un Módulo de Servicios Sanitarios.

Reporte de Infraestructura Plantel García II

ICIFED termino los trabajos de reparación de daños estructurales en el edificio sur.

Transparencia Gubernamental

Con el objetivo de dar cumplimiento a lo dispuesto a los artículo 95 y 96 de la Ley de Transparencia y Acceso a la Información Pública del Estado de Nuevo León, se realizó en tiempo y forma la captura de la información correspondiente de los meses de julio – agosto – septiembre 2019, en referencia a las fracciones que le fueron asignados a la Dirección de Planeación y Evaluación del CECyTENL.

Autorización de grupos para el semestre Agosto 2019 – Enero 2020

Con base a la matrícula estimada para primer ingreso y los datos de la cantidad de alumnos de los semestres tercero y quinto; se procedió a realizar una revisión para detectar posibles fusiones de grupos y posteriormente autorizar la cantidad de grupos por plantel para el semestre Agosto 2019 – Enero 2020.



DIRECCIÓN ACADÉMICA

PLANES Y PROGRAMAS

Proceso de actualización y refrendo de la oferta educativa de los planteles del bachillerato tecnológico para la generación 2020-2023.

Un equipo de trabajo integrado por el director, coordinadores y docentes del Componente de Formación Profesional, así como el personal de los sectores productivos y social del área de influencia de los planteles, participó en este importante proceso.

Las solicitudes de refrendo, liquidación y/o nueva operación por plantel y por carrera sustentadas con los estudios de pertinencia y factibilidad fueron remitidas al grupo de trabajo de la Dirección Académica y al Comité de Pertinencia y Factibilidad del Colegio, para su revisión y análisis. Los dictámenes de las solicitudes presentadas consideran tres enmiendas importantes: no incrementarán el presupuesto, no afectarán la planta docente y no generarán problema laboral para su operación.

Así mismo la Dirección General enviará el paquete de solicitudes de la Oferta Educativa para la Generación 2020-2023 de los 17 planteles del bachillerato tecnológico a la Coordinación de ODEs de los CECyTE para su autorización

ACADEMIAS ESTATALES, INSTRUMENTOS DE EVALUACIÓN Y MATERIAL DIDÁCTICO

Con el objetivo de contribuir al logro de los objetivos y metas del Colegio y atender los programas educativos de los planteles, la Dirección Académica llevó a cabo 30 academias de formación básica, propedéutica, formación profesional y formación para el trabajo, en modalidad streaming del 1 al 12 de julio 2019., en las que participaron presidentes, secretarios, líderes de carrera, docentes, coordinadores académicos, auxiliares, directores, encargados y responsables de los planteles del bachillerato tecnológico y de los centros EMSaD.

Derivado de los trabajos asignados durante el desarrollo de las academias, se elaboraron los instrumentos de evaluación sumativa para el 100% de las asignaturas y módulos de carrera y capacitaciones en ambos tipos de bachillerato; el paquete quedó integrado por 426 instrumentos.

Así mismo se entregó el paquete de libros y manuales con un total de 47 títulos en versión digital, correspondiente al semestre agosto 2019 – enero 2020.

En seguimiento a los acuerdos del Consejo Estatal consultivo Académico y de los Presidentes de las Academias Estatales, así mismo en cumplimiento con el Reglamento de evaluación y certificación de los aprendizajes y competencias del CECYTENL, se comunicó a los Directores, Encargados y Responsables de los planteles del bachillerato tecnológico y de los Centros EMSaD, sobre el Proceso de evaluación de los aprendizajes de los estudiantes de nuestro Colegio, y los criterios de ponderación de las evaluaciones de los estudiantes, a implementarse en el semestre agosto 2019 - enero 2020.

Con el objetivo de dar seguimiento al avance en el cumplimiento de metas académicas de cada plantel, el viernes 20 de septiembre del año en curso, en horarios matutino y vespertino, se llevaron a cabo Reuniones de "Seguimiento a la mejora de los indicadores institucionales", en la modalidad streaming, contándose con la participación de directores, encargados, responsables, coordinadores académicos, auxiliares y responsables de control escolar.

CONSEJOS TÉCNICOS ESCOLARES DE EMS



El día 23 de agosto se llevaron a cabo los CTEEMS en los planteles, con las siguientes temáticas: 1) Participación y seguimiento al Plan de mejora continua, 2) Trabajos de academias locales, 3) Programa de tutorías y asesorías, 4) Visitas áulicas por el coordinador académico o auxiliar, 5) Avance y seguimiento al cumplimiento de docentes y directivos participantes, así como al registro e inscripción en cursos del programa de formación docente de EMS 2019 de la COSDAC, 6) Evaluación en línea, 7) Evaluaciones de Unidad.

NIVELACIÓN PARA ALUMNOS DE NUEVO INGRESO

Del 5 al 16 de agosto se llevó a cabo el curso propedéutico COSDAC y de Inducción CECYTE en los 34 planteles del Colegio.

BECAS

Al corte 12 de septiembre de 2019, **14,998 estudiantes** se registraron en la plataforma SIREL para ser candidatos a la Beca para el Bienestar Benito Juárez.

Tipo de beca	Beneficiarios	Institución que la otorga
Inclusión	313	SEbecas

Convocatorias de Becas ofertadas en los Bachilleratos Tecnológicos y Centros EMSaD del CECYTENL.

- Beca Fundación Martínez Sada para Estudios en Media Superior y Superior.
- Beca Movilidad de SEbecas.
- Beca Apoyo para la Educación Media Superior de SEbecas.

PROGRAMAS INSTITUCIONALES DE APOYO A ESTUDIANTES

- El 100% de los planteles de Bachillerato Tecnológico y Centros EMSaD operan el Movimiento Contra el Abandono Escolar.
- El 100% de los planteles de Bachillerato Tecnológico y Centros EMSaD implementan el programa de Orientación Educativa.
- El 100% de los planteles de Bachillerato Tecnológico y Centros EMSaD aplican las lecciones de la habilidad socioemocional de Autoconocimiento en 1° Semestre, Conciencia Social en 3° y Toma Responsable 5° Semestre de acuerdo al Modelo Simplificado de Construye-T.
- Registro de Directores y Tutores a la Nueva Fase del Programa Construye T, iniciará una Nueva Fase, donde se promoverá el desarrollo de habilidades socioemocionales de estudiantes, bajo un enfoque integral de aprendizaje socioemocional, dentro y fuera del aula, en diversos espacios escolares y comunitarios, en los cuales se tendrán como componentes estratégicos: la Responsabilidad Social, Educación Sexual, Deportes y las Artes.
- Los planteles del CECYTENL participan en la “Coleta de Taparoscas” a través de Héroes por Nuevo León de la Secretaría de Desarrollo Social del Estado de Nuevo León, para apoyar a la asociación Alianza Anticancer Infantil.
- Directores y Tutores se inscriben al curso Construye-T: Formación Integral para el Bienestar que iniciará en el mes de octubre.



- Los planteles del CECYTENL desarrollan actividades de pre contingencia ambiental y contingencia ambiental en solicitud del Acuerdo 0148 de la LXXV Legislatura al Congreso del Estado de Nuevo León.
- Inicia el programa WIIL-STEM en colaboración con Fundación Olascoaga, ITESM y UDEM, con la participación de 100 alumnas de los planteles García II y Gral. Escobedo, el programa tiene como meta inspirar a las participantes a ser proactivas en su proceso individual de empoderamiento, ampliar sus oportunidades de vida y fortalecer sus competencias en áreas tecnológicas y científicas.
- Con el propósito de promover y orientar el desarrollo armónico de los jóvenes a través de una estrategia integral que fortalezca y promueva su papel como agentes de cambio social en su comunidad, ayudar a prevenir situaciones de violencia, delincuencia y evitar la deserción escolar, 100 alumnos del plantel de Apodaca participan en el taller “Jóvenes Construyendo Prevención” durante los meses de septiembre, octubre y noviembre, impartido por personal del municipio.
- Alumnos del CECYTENL visitan la Feria de Ciencias e Ingenierías y ExpoCiencias Nuevo León 2019, el 30 de agosto de 2019 en el Edificio ESTOA de la Universidad de Monterrey en San Pedro Garza García, N.L.
- Inicio de los Módulos de Atención Psicopedagógica en colaboración con la UDEM, con los planteles de Apodaca, Estanzuela, García I, García II, Gral. Escobedo y Santa Catarina con el objetivo de brindar apoyo a los alumnos.
- El CECyTENL, participo en el Congreso “Incluir para Innovar 2019”, el 5 y 6 de septiembre en el Hotel Crown Plaza.
- Se invitó a los planteles del CECYTENL a participar en el XXVI Concurso Nacional de Dibujo y Pintura Infantil y Juvenil 2019 de la Dirección de Población y Estadística del Gobierno del Estado.
- La Secretaría de Marina, en el marco de la celebración del “Día de la Armada de México” fecha histórica de la consolidación de la independencia, en 1825. Invita a participar en el XIX Concurso de Expresión Literaria “La Juventud y la Mar”. Este concurso tiene como objetivo motivar a la juventud mexicana para que expresen su sentir y percepción respecto del mar y despertar en ellos el interés por las actividades marítimas y navales.
- Se invita a los planteles del Bachillerato Tecnológico a participar en los Talleres para apoyar a la Comunicación y Calidad de Vida de las Personas con discapacidad, autismo y/o Aptitudes Sobresalientes impartido por la Dirección de Educación Especial del Gobierno de N.L.
- MIT Regional Entrepreneurship Acceleration Program, diseñado por Massachusetts Institute of Technology que tiene como objetivo utilizar marcos prácticos basados en la investigación, para convocar a las partes interesadas centradas en IDE y educar a los líderes regionales a través de la interacción basada en el equipo para lograr un impacto económico y social en el Estado.
- Proyecto PITAQ-FESTO-NL4.0 (Program for International Teacher Assessment and Qualification for Industry 4.0) persigue los Sigüientes Objetivos: 1,500 Profesores de Técnicos incrementan su conocimiento en Industria 4.0 a través de tecnología de juego (game-based learning method), 300 Profesores reciben Entrenamiento Intensivo Práctico en un Campo de Entrenamiento convirtiéndose en “Master Trainer” de Industria 4.0., 50 Escuelas Técnicas con Profesores Entrenados y Equipo para reforzar las clases en Industria 4.0., 10,000 Estudiantes por año en escuelas técnicas adquiriendo conocimiento y habilidades de Industria 4.0 requeridas por la industria para mejorar las posibilidades de empleo.

10 años de apoyo (acceso a licencias de formación) después de completada la parte de implementación del proyecto, 2 años de Implementación para concluir con la formación de Profesores y Equipar Escuelas.

- Iniciativa del Instituto Tecnológico de Massachusetts con la colaboración de Alestra. Softek, Banco Interamericano de Desarrollo, Nética, Instituto de Innovación y Transferencia de la Tecnología de Nuevo León. Consiste en desarrollar habilidades de pensamiento computacional y motivar a carreras STEM para mujeres latinoamericanas.
- El plantel de Gral. Zuazua se integra a la Red de Escuelas Asociadas de la UNESCO para obtener su certificación en un plazo de 3 años, que tiene como meta promover la participación de las escuelas en la ejecución de proyectos foros y proyectos pilotos, reforzando los cuatro principales pilares del aprendizaje para el siglo XXI: aprender a hacer, aprender a conocer, aprender a ser, aprender a vivir juntos.
- Alumnos del plantel de García I, formaron el Club de Robótica para la comunidad, en el cual brindan talleres y capacitaciones de robótica para alumnos de educación básica en el municipio.
- Centro de idiomas, tiene la meta de beneficiar a la comunidad educativa de Gral. Zuazua, al ofrecer preparación profesional en el idioma inglés, cohesionando el esfuerzo del Instituto Municipal de la Juventud, en el Municipio de General Zuazua, la empresa OneonOne y Gral. Zuazua.
- Alumnos de los planteles de Apodaca, García I, García II, Gral. Zuazua y Marín participaron en el Congreso Horizontes: U-ERRE en temas de Negocios Digitales, Smart Cities, Industria 4.0, Futuro de la Educación con expositores de Argentina, Colombia, Brasil, E.U.A., México, así como talleres de automatización y realidad virtual de la empresa FESTO.

PROGRAMA DE TUTORÍAS Y ASESORÍA ACADÉMICAS

La totalidad de estudiantes reciben tutoría grupal, seguimiento a la evaluación formativa y sumativa, atención principal a alumnos en riesgo de abandono escolar.

El total de alumnos con materias reprobadas del semestre febrero - julio 2019 recibieron asesorías académicas previo al periodo de regularización.

MODELO MEXICANO DE FORMACIÓN DUAL

Participan 11 planteles, con un total de 27 estudiantes: Apodaca (6), Estanzuela (1), Salinas Victoria (3), García I (6), García II, (4), El Carmen (2), Pesquería (2), Gral. Zuazua (1), Cadereyta Jiménez (0), Marín (1) y Linares (1).

PLAN DE MEJORA CONTINUA

34 Planteles continúan con la aplicación del Plan de Mejora Continua de acuerdo a las especificaciones establecidas por COPEEMS.-

ESTRATEGIA NACIONAL DEL PROGRAMA DE FORMACIÓN DOCENTE DE EDUCACIÓN MEDIA SUPERIOR (PFDEMS 2019).

Participación de docentes y directivos, tres cursos calificados, logrando acreditar un total de 54 personas los siguientes cursos:

- 13, "Enseñanza desde la perspectiva de género"
- 27, "Indagar la práctica docente"
- 14, "Habilidades digitales para la formación en línea"



Se envió el Informe de necesidades y sugerencias de formación para la Coordinación de ODES de los CECYTE, en el cual participaron docentes y directivos de los planteles.

SERVICIOS ESCOLARES

Control Escolar:

Se entregaron:

- 2,890 certificados de terminación de la generación 2016-2019
- 35 duplicados de certificados de estudios de la generación 2016-2019 y anteriores
- 234 certificados de terminación de estudios de generaciones anteriores
- 11 certificados parciales de diferentes generaciones

Se atendió la captura de actas de exámenes de regularización que por diversas razones no se pudieron capturar en los planteles, del semestre Febrero-Julio 2019

Se atendió la inscripción y reinscripción de los alumnos para el semestre Agosto 2019-Enero 2020 en el Sistema Escolar.

CENTRO DE EVALUACIONES

- Se elaboraron y presentaron los indicadores institucionales del semestre febrero – julio 2019 y del ciclo escolar 2018-2019, en Reunión con personal directivo y administrativo de los 34 planteles, el día 20 de septiembre.
- Se realizó la reproducción y entrega a los 34 planteles de los 71 exámenes correspondientes a la evaluación sumativa de la Unidad I. Con un tiraje de 80,000 ejemplares.
- Se realizó la entrega de 47 libros y manuales en versión digital así como un total de 13 títulos en versión impresa a los 34 planteles del bachillerato tecnológico y bachillerato general. Con un tiraje de 63,227 ejemplares de libros y manuales COSDAC.
- Se dio continuidad al proyecto piloto de evaluación en línea, integrando al mismo a 47 grupos de nueve planteles de bachillerato tecnológico, participando un total de 1,800 estudiantes.

OTRAS ACTIVIDADES


- Se impartió el curso de Estrategias Académicas el 18 de septiembre del 2019, a los coordinadores académicos, de vinculación y administrativos de los planteles de Apodaca, El Carmen, Pesquería, Marín, Gral. Escobedo, Escobedo Alianza, Salinas Victoria y Zuazua contando con la asistencia de 22 participantes.

DIRECCIÓN VINCULACIÓN

Vinculación con los Sectores Productivo y Social

Se visitó la empresa KIA para concretar la posible donación de vehículos y transmisiones para prácticas en los planteles. En proceso.

Visitamos también a la empresa Olson International para la firma de un convenio de colaboración y se gestionó el posible donativo de una prensa para que los alumnos del plantel Apodaca realicen prácticas. Está en proceso.



Fuimos al Corporativo OXXO FEMSA para convertirnos en beneficiarios de su programa de redondeo e invertir en movilidad y accesibilidad universal en los planteles que cuenten con alumnos con discapacidad.

Se visitó igualmente la empresa PROLAMSA en cinco ocasiones para formalizar la firma de convenio de colaboración para prácticas profesionales y posibles donaciones de máquinas y herramientas para que nuestros alumnos practiquen.

Se está gestionando la participación a nivel nacional del Distintivo Empresa Incluyente que otorga el gobierno de México a las empresas o instituciones educativas que son incluyentes.

En materia de servicio social 936 alumnos concluyeron satisfactoriamente.

En prácticas profesionales 321 alumnos lograron terminar su formación práctica en las empresas.

En el modelo de formación dual 39 alumnos consiguieron hacer sus prácticas de formación en esta modalidad.

Se realizan las acciones para la firma de convenio con IRPAC a fin de establecer con sus más de 450 empresas asociadas una sinergia importante para colocar a nuestros alumnos en prácticas profesionales, así como la búsqueda de empleo formal y de base al corto plazo.

***Creatividad Tecnológica**

Los alumnos se encuentran trabajando en las horas impartidas en los planteles de Bachillerato Tecnológico ya que en este semestre inician con la elaboración de su proyecto para la presentación en la muestra de anteproyectos, calendarizada para el mes de diciembre a nivel local (en cada plantel).

Arte y Cultura

En arte y cultura se llevó con gran éxito nuestro Festival Estatal de Arte y Cultura 2019 el pasado 12 de septiembre del presente año en las instalaciones del Museo Metropolitano de Monterrey; el cual contó con la participación de 300 personas entre alumnos, maestros asesores, directores y personal administrativo de apoyo. En el evento surgieron los alumnos que participarían en el XXI Festival Nacional de Arte y Cultura de los CECyTE's a realizarse en Guadalajara, Jalisco.

Del 22 al 27 de septiembre se participó en el Festival Nacional de Arte y Cultura de los CECyTE's en la ciudad de Guadalajara, Jalisco, con una delegación de 18 integrantes participamos en las modalidades de canto, declamación, escultura, poesía y escolta de bandera, realizando una buena representación del CECyTE Nuevo León a nivel nacional.

Deportes y Actividades Cívicas

En el mes de agosto se realizaron las Pruebas de Valoración Física a todos los alumnos de nuevo ingreso, con la finalidad de obtener un su rendimiento físico y saber su estado real y por medio de un entrenamiento adecuado mejorar sus capacidades físicas condicionales.

La semana del 2 al 6 de septiembre se realizaron las pruebas de atletismo en las disciplinas de velocidad 100, 200, 400 y 800 mts. Y Salto de Longitud, con la finalidad de obtener los mejores tiempos y marcas para conjuntar al equipo de atletismo.



Dando cumplimiento a los programas del semestre en la semana del 9 al 13 de septiembre se llevó a cabo la semana de Activación física en todos los planteles de nuestro Colegio.

Del lunes 2 de septiembre a la fecha se realizan Torneos intramuros en todos los planteles en los deportes de futbol, voleibol y basquetbol, buscando la participación del 60% del total de la matrícula.

El día 13 de septiembre se realizó el Concurso Estatal de Escoltas en el Salón Polivalente del Municipio de Marín N.L. Participando 13 planteles y resultando ganadora la Escolta del Plantel de Estanduela.

4to Torneo Estatal de Béisbol, para esta edición se participó con 9 equipos, conformados por 13 planteles, teniendo hasta el momento jugado los juegos de fase de grupos y semifinales, quedando pendiente por jugar por primera vez la gran final en el Estadio de Béisbol Monterrey entre los equipos de Cadereyta y Marín el día 22 de octubre.



De conformidad al marco jurídico vigente, establecido en los artículos 63 fracción XIII, 85, fracción X y XXIII y 136 de la Constitución Política del Estado Libre y Soberano de Nuevo León, 52, 61, 65 y 144 al 148 de la Ley de Administración Financiera para el Estado de Nuevo León; 18 fracción II; 21 fracción XV de la Ley Orgánica de la Administración Pública para el Estado de Nuevo León y 2 fracciones V, X y XXIX; 7 de la Ley de Fiscalización Superior del Estado de Nuevo León 52, 53 fracción I a V, 54 y 55 de La ley General de Contabilidad Gubernamental, el Ejecutivo y sus Organismos Descentralizados y Fideicomisos, así como las personas físicas o morales, públicas o privadas que reciban recursos públicos, deberán rendir su Cuenta Pública en forma anual al H. Congreso del Estado, en los términos y plazos que esta misma legislación establece.

Informe de Avance de Gestión Financiera Tercer Trimestre 2019

Informe de Avance de Gestión Financiera del Tercer Trimestre del 2019 Estado de Actividades

Del 1 de enero al 30 de Septiembre de 2019 y 2018
(Pesos)

Colegio de Estudios Científicos y Tecnológicos del Estado de Nuevo León

Concepto	Tercer Trím. 2019	Tercer Trím. 2018	Concepto	Tercer Trím. 2019	Tercer Trím. 2018
IGRESOS Y OTROS BENEFICIOS			GASTOS Y OTRAS PÉRDIDAS		
grosos de la Gestión	\$32,126,550	\$31,842,423	Gastos de Financiamiento	\$182,924,763	\$206,281,825
Impuestos	0	0	Servicios Personales	163,179,465	181,403,403
Jotas y Aportaciones de Seguridad Social	0	0	Materiales y Suministros	4,126,596	8,216,712
Aportaciones de Mejoras	0	0	Servicios Generales	15,618,701	16,661,710
Arrendamientos	0	0		\$0	\$0
Arrendamientos	36,248	161,904		0	0
grosos por Ventas de Bienes y Prestación de Servicios	0	0		0	0
Arrendamientos	32,090,302	31,680,519		0	0
Participaciones, Aportaciones, Convenios, Incentivos, Subsidios y Jubilaciones, Pensiones y Otras Ayudas	\$181,106,998	\$217,875,095		0	0
Participaciones, Aportaciones, Convenios, Incentivos, Subsidios y Jubilaciones, Pensiones y Otras Ayudas	86,768,114	84,240,887		0	0
Participaciones, Aportaciones, Convenios, Incentivos, Subsidios y Jubilaciones, Pensiones y Otras Ayudas	94,338,885	133,634,208		0	0
Participaciones, Aportaciones, Convenios, Incentivos, Subsidios y Jubilaciones, Pensiones y Otras Ayudas	\$0	\$0		0	0
Participaciones, Aportaciones, Convenios, Incentivos, Subsidios y Jubilaciones, Pensiones y Otras Ayudas	0	0		0	0
Participaciones, Aportaciones, Convenios, Incentivos, Subsidios y Jubilaciones, Pensiones y Otras Ayudas	0	0		0	0
Participaciones, Aportaciones, Convenios, Incentivos, Subsidios y Jubilaciones, Pensiones y Otras Ayudas	0	0		0	0
Participaciones, Aportaciones, Convenios, Incentivos, Subsidios y Jubilaciones, Pensiones y Otras Ayudas	0	0		0	0
Participaciones, Aportaciones, Convenios, Incentivos, Subsidios y Jubilaciones, Pensiones y Otras Ayudas	0	0		0	0
Participaciones, Aportaciones, Convenios, Incentivos, Subsidios y Jubilaciones, Pensiones y Otras Ayudas	\$213,233,548	\$249,717,518		\$0	\$0



www.nl.gob.mx

Informe de Avance de Gestión Financiera Tercer Trimestre 2019

Intereses de Deuda Pública	0	0
Comisiones de Deuda Pública	0	0
Gastos de la Deuda Pública	0	0
Costo por Coberturas	0	0
Apoyos Financieros	0	0
Otros Gastos y Pérdidas Extraordinarias	\$5,523,652	\$5,734,256
Estimaciones, Depreciaciones, Deterioros, Obsolescencia y Amortizaciones	5,523,652	5,734,256
Provisiones	0	0
Disminución de Inventarios	0	0
Aumento por Insuficiencia de Estimaciones por Pérdida o Deterioro y Obsolescencia	0	0
Aumento por Insuficiencia de Provisiones	0	0
Otros Gastos	0	0
Inversión Pública	\$0	\$0
Inversión Pública no Capitalizable	0	0
Total de Gastos y otras Perdas	\$188,448,414	\$212,016,081
Resultados del Ejercicio (Ahorro/Desahorro)	\$24,785,134	\$37,701,437

ajo protesta de decir verdad declaramos que los Estados Financieros y sus Notas son razonablemente correctos y responsabilidad del emisor


 C. P. José Cárdenas Cavazos
 Director General


 Lic. Luis Gerardo Pérez Rodríguez
 Director Administrativo



www.nl.gob.mx

Informe de Avance de Gestión Financiera Tercer Trimestre 2019

Informe de Avance de Gestión Financiera del Tercer Trimestre del 2019 Estado de Situación Financiera Del 1 de Enero al 30 de Septiembre de 2019 (Pesos)

Colegio de Estudios Científicos y Tecnológicos del Estado de Nuevo León

Concepto	Tercer Trim. 2019	Anual 2018	Concepto	Tercer Trim. 2019	Anual 2018
ACTIVO			PASIVO		
Activo Circulante			Pasivo Circulante		
Cuentas por Pagar a Corto Plazo	27,115,761	5,434,389	Cuentas Por Pagar a Corto Plazo	38,700,084	52,676,494
Derechos a Recibir Efectivo y Equivalentes	34,668,207	53,249,237	Documentos por Pagar a Corto Plazo	0	0
Derechos a Recibir Bienes o Servicios	0	0	Porción a Corto Plazo de la Deuda Pública a Largo Plazo	0	0
Anticipo de Bienes	0	0	Títulos y Valores a Corto Plazo	0	0
Anticipo de Bienes	0	0	Pasivos Diferidos a Corto Plazo	9,560	1,560
Provisión por Pérdida o Deterioro de Activos Circulantes	0	0	Fondos y Bienes de Terceros en Garantía y/o Administración a Corto Plazo	0	0
Otros Activos Circulantes	197,700	197,700	Provisiones a Corto Plazo	210,004	23,657,921
Total de Activos Circulantes	\$61,981,669	\$58,881,326	Otros Pasivos a Corto Plazo	0	0
			Total de Pasivo Circulante	\$38,919,647	\$76,335,975
Activo No Circulante			Pasivo No Circulante		
Versiones Financieras a Largo Plazo	0	0	Cuentas por Pagar a Largo Plazo	0	0
Derechos a Recibir Efectivo o Equivalentes a Largo Plazo	407,241,897	407,241,897	Documentos por Pagar a Largo Plazo	79,738,288	79,780,911
Bienes Inmuebles, Infraestructura y Construcciones en Proceso	228,206,433	228,206,433	Deuda Pública a Largo Plazo	0	0
Bienes Muebles	40,634,737	40,486,177	Pasivos Diferidos a Largo Plazo	0	0
Activos Intangibles	784,458	784,458	Fondos y Bienes de Terceros en Garantía y/o en Administración a Largo Plazo	1,083,914	999,455
Provisión por Pérdida o Deterioro de Activos no Circulantes	(81,666,481)	(76,142,829)	Provisiones a Largo Plazo	21,644,270	21,644,270
Otros Activos no Circulantes	0	0			
Total de Activos no Circulantes	\$595,201,045	\$600,576,136	Total de Pasivos No Circulantes	\$102,466,472	\$102,424,636



www.nl.gob.mx

Informe de Avance de Gestión Financiera Tercer Trimestre 2019

Total del Pasivo	\$141,386,119	\$178,760,611
HACIENDA PÚBLICA/PATRIMONIO		
Hacienda Pública/ Patrimonio Contribuido	\$285,458,905	\$285,458,905
Aportaciones	264,858,313	264,858,313
Donaciones de Capital	0	0
Actualización de la Hacienda Pública/Patrimonio	20,600,593	20,600,593
Hacienda Pública/ Patrimonio Generado	\$230,337,689	\$195,237,947
Resultados del Ejercicio (Ahorro / Desahorro)	24,785,134	(19,510,913)
Resultados de Ejercicios Anteriores	205,552,555	214,748,859
Revalúos	0	0
Reservas	0	0
Rectificaciones de Resultados de Ejercicios Anteriores	0	0
Exceso o Insuficiencia en la Actualización de La Hacienda Pública/Patrimonio	\$0	\$0
Resultado por Posición Monetaria	0	0
Resultado por Tenencia de Activos no Monetarios	0	0
Total Hacienda Pública/Patrimonio	\$515,796,595	\$480,696,852
Total del Activo	\$657,182,714	\$659,457,463

ajo protesta de decir verdad declaro que los Estados Financieros y sus Notas son razonablemente correctos y responsabilidad del emisor

C.P. José Cárdenas Cavazos
Director General

Lic. Luis Gerardo Pérez Rodríguez
Director Administrativo



www.nl.gob.mx

Informe de Avance de Gestión Financiera Tercer Trimestre 2019

Informe de Avance de Gestión Financiera del Tercer Trimestre del 2019
 Estado de Cambios en la Situación Financiera
 Al 30 de Septiembre de 2019 y 2018
 (Pesos)

Colegio de Estudios Científicos y Tecnológicos del Estado de Nuevo León

Concepto	Origen	Aplicación	Concepto	Origen	Aplicación
ACTIVO	\$24,104,681	\$21,829,932	PASIVO	\$92,459	\$37,466,950
Activo Circulante	\$18,581,030	\$21,681,372	Activo Circulante	\$8,000	\$37,424,327
Cuentas por Pagar y Equivalentes	18,581,030	0	Cuentas por Pagar a Corto Plazo	0	13,976,410
Derechos a Recibir Efectivo y Equivalentes	0	0	Documentos por Pagar a Corto Plazo	0	0
Derechos a Recibir Bienes o Servicios	0	0	Porción a Corto Plazo de la Deuda Pública a Largo Plazo	0	0
Activos financieros	0	0	Títulos y Valores a Corto Plazo	0	0
Existencias	0	0	Pasivos Diferidos a Corto Plazo	8,000	0
Estimación por Pérdida o Deterioro de Activos Circulantes	0	0	Fondos y Bienes de Terceros en Garantía y/o Administración a Corto Plazo	0	0
Otros Activos Circulantes	0	0	Provisiones a Corto Plazo	0	23,447,917
			Otros Pasivos a Corto Plazo	0	0
Activo No Circulante	\$5,523,652	\$148,560	Activo No Circulante	\$84,459	\$42,623
Versiones Financieras a Largo Plazo	0	0	Cuentas por Pagar a Largo Plazo	0	0
Derechos a Recibir Efectivo o Equivalentes a Largo Plazo	0	0	Documentos por Pagar a Largo Plazo	0	42,623
Bienes inmuebles, Infraestructura y Construcciones en proceso	0	0	Deuda Pública a Largo Plazo	0	0
Bienes Muebles	0	148,560	Pasivos Diferidos a Largo Plazo	0	0
Activos Intangibles	0	0	Fondos y Bienes de Terceros en Garantía y/o en Administración a Largo Plazo	84,459	0
Depreciación, Deterioro y Amortización Acumulada de bienes	5,523,652	0	Provisiones a Largo Plazo	0	0
Activos Diferidos	0	0			
Estimación por Pérdida o Deterioro de Activos no circulantes					
Otros Activos no Circulantes	0	0	HACIENDA PÚBLICA/PATRIMONIO		
			Hacienda Pública/ Patrimonio Contribuido	\$0	\$0
			Aportaciones	\$0	\$0
				0	0



www.nl.gob.mx

Informe de Avance de Gestión Financiera Tercer Trimestre 2019

Donaciones de Capital	0	0
Actualización de la Hacienda Pública/Patrimonio	0	0
Hacienda Pública/ Patrimonio Generado	\$35,099,74	\$0
	2	
Resultados del Ejercicio (Ahorro/Desahorro)	24,785,134	0
Resultados de Ejercicios Anteriores	10,314,608	0
Revalúos	0	0
Reservas	0	0
Rectificaciones de Resultados de Ejercicios Anteriores	0	0
Exceso o Insuficiencia en la Actualización de la Hacienda Pública/Patrimonio	\$0	\$0
Resultado por Posición Monetaria	0	0
Resultado por Tenencia de Activos no Monetarios	0	0

ajo protesta de decir verdad declaramos que los Estados Financieros y sus Notas son razonablemente correctos y responsabilidad del emisor


C.P. José Cárdenas Cavazos
 Director General


Lic. Luis Gerardo Pérez Rodríguez
 Director Administrativo



Informe de Avance de Gestión Financiera Tercer Trimestre 2019

Informe de Avance de Gestión Financiera del Tercer Trimestre del 2019

Estado Analítico del Activo

Del 1 de Enero al 30 de Septiembre de 2019

(Pesos)

Colegio de Estudios Científicos y Tecnológicos del Estado de Nuevo León

Concepto	Saldo Inicial 1	Cargos del Período 2	Abonos del Período 3	Saldo Final 4=(1+2-3)	Variación del Período (4-1)
ACTIVO	659,457,463	695,039,718	697,314,467	657,182,714	(2,274,749)
Activo Circulante	58,881,326	694,741,788	691,641,446	61,981,669	3,100,343
Derechos a recibir Efectivo y Equivalentes	5,434,389	477,466,030	455,784,658	27,115,761	21,681,372
Derechos a recibir Bienes o Servicios venturarios	53,249,237	217,275,758	235,856,788	34,668,207	(18,581,030)
Reservas	0	0	0	0	0
Impuestos diferidos	0	0	0	0	0
Provisiones por Pérdida o Deterioro de Activos Circulantes	0	0	0	0	0
Otros Activos Circulantes	197,700	0	0	197,700	0
Activo No Circulante	600,576,136	297,929	5,673,021	595,201,045	(5,375,091)
Inversiones Financieras a largo Plazo	0	0	0	0	0
Derechos a recibir Efectivo o Equivalentes a Largo Plazo	407,241,897	0.00	0.00	407,241,897	0
Bienes Inmuebles Infraestructura y Construcciones en Proceso	228,206,433	0.00	0.00	228,206,433	0
Bienes Muebles	40,486,177	297,929	149,369	40,634,737	148,561
Bienes Intangibles	784,458	0.00	0.00	784,458	0
Depreciación, Deterioro y Amortización Acumulada de Bienes	(76,142,829)	0.00	5,523,652	(81,666,481)	(5,523,652)
Activos Diferidos	0	0	0	0	0
Provisiones por Pérdida o Deterioro de Activos no Circulantes	0	0	0	0	0
Otros Activos no Circulantes	0	0	0	0	0

Informe de Avance de Gestión Financiera Tercer Trimestre 2019

ajo protesta de decir verdad declaramos que los Estados Financieros y sus Notas son razonablemente correctos y responsabilidad del emisor


C.P. José Cardenas Cavazos
Director General


Lic. Luis Gerardo Pérez
Rodríguez
Director Administrativo



www.nl.gob.mx

Informe de Avance de Gestión Financiera Tercer Trimestre 2019

Informe de Avance de Gestión Financiera del Tercer Trimestre del 2019

Estado Analítico de la Deuda y Otros Pasivos

Del 1 de Enero al 30 de Septiembre de 2019

(Pesos)

Colegio de Estudios Científicos y Tecnológicos del Estado de Nuevo León

Denominación de las Deudas	Moneda de Contratación	Institución o País Acreedor	Saldo Inicial del Periodo	Saldo Final del Periodo
EUDA PÚBLICA				
Corto Plazo				
Deuda Interna				
Instituciones de Crédito			0	0
Títulos y Valores:			0	0
Arrendamientos Financieros			0	0
Deuda Externa				
Organismos Financieros Internacionales			0	0
Deuda Bilateral:			0	0
Títulos y Valores:			0	0
Arrendamientos Financieros:			0	0
Subtotal a Corto Plazo			0	0
Largo Plazo:				
euda Interna				
Instituciones de Crédito			0	0
Títulos y Valores:			0	0
Arrendamientos Financieros			0	0
euda Externa				
Organismos Financieros Internacionales			0	0
Deuda Bilateral:			0	0
Títulos y Valores:			0	0
Arrendamientos Financieros:			0	0
Subtotal a Largo Plazo			0	0



www.nl.gob.mx

Informe de Avance de Gestión Financiera Tercer Trimestre 2019

Otros Pasivos:	178,760,611	141,386,119
Total Deuda y Otros Pasivos	178,760,611	141,386,119

ajo protesta de decir verdad declaramos que los Estados Financieros y sus Notas son razonablemente correctos y responsabilidad del emisor


C.P. José Cárdenas Cavazos
Director General


Lic. Luis Gerardo Pérez Rodríguez
Director Administrativo



www.nl.gob.mx

Informe de Avance de Gestión Financiera Tercer Trimestre 2019

Informe de Avance de Gestión Financiera del Tercer Trimestre del 2019 Estado de Variación en la Hacienda Pública Del 1 de Enero al 30 de Septiembre de 2019 (Pesos)

Colegio de Estudios Científicos y Tecnológicos del Estado de Nuevo León

Concepto	Hacienda Pública / Patrimonio Contribuido	Hacienda Pública/ Patrimonio Generado de Ejercicios Anteriores	Hacienda Pública/ Patrimonio Generado del Ejercicio	Ajustes por Cambios de Valor	Total
Hacienda Pública Patrimonio Contribuido Neto 2018	0	0	0	0	0
Contribuciones	285,514,549	193,646,464	20,648,344	0	499,809,357
Operaciones de Capital	0	0	0	0	0
Actualización de la Hacienda Pública/ Patrimonio	(55,644)	0	0	0	(55,644)
Hacienda Pública Patrimonio Generado Neto 2018	0	21,102,396	(40,159,257)	0	(19,056,861)
Resultados del Ejercicio (Ahorro/Desahorro)	0	0	(19,510,913)	0	(19,510,913)
Resultados de Ejercicios Anteriores	0	21,102,396	(20,648,344)	0	454,052
Evaluos	0	0	0	0	0
Reservas	0	0	0	0	0
Rectificaciones de Ejercicios Anteriores					
Exceso o Insuficiencia en la Actualización de la Hacienda Pública / Patrimonio Neto de 2018	285,458,905	214,748,859	(19,510,913)	0	480,696,852
Resultado de Posición Monetaria					
Resultado por Tenencia de Activos no Monetarios					
Hacienda Pública / Patrimonio Neto Final 2018					




www.nl.gob.mx

Informe de Avance de Gestión Financiera Tercer Trimestre 2019

Cambios en la Hacienda Pública / Patrimonio Contribuido Neto de 2019						
Contribuciones	0	0	0	0	0	0
Emisiones de Capital	0	0	0	0	0	0
Actualización de la Hacienda Pública/Patrimonio	0	0	0	0	0	0
variaciones de la Hacienda Pública / Patrimonio Generado Neto de 2019	0	(9,196,304)	44,296,047	0	35,099,742	
Resultados del Ejercicio (Ahorro/Desahorro)	0	0	24,785,134	0	24,785,134	
Resultados de Ejercicios Anteriores	0	(9,196,304)	19,510,913	0	10,314,608	
Evaluos	0	0	0	0	0	
Reservas	0	0	0	0	0	
Rectificaciones de Resultados de Ejercicios Anteriores						
Cambios en el Exceso e Insuficiencia en la Actualización de la Hacienda Pública / Patrimonio Neto de 2019	285,458,905	205,552,555	24,785,134	0	515,796,595	
Resultado de Posición Monetaria						
Resultado por Tenencia de Activos no Monetarios						

ajo protesta de decir verdad declaramos que los Estados Financieros y sus Notas son razonablemente correctos y responsabilidad del emisor


C.P. José Cárdenas Cavazos
 Director General


Lic. Luis Gerardo Pérez Rodríguez
 Director Administrativo



www.itec.leon.gob.mx

Informe de Avance de Gestión Financiera Tercer Trimestre 2019

Informe de Avance de Gestión Financiera del Tercer Trimestre del 2019 Estado de Flujos de Efectivo Del 1 de Enero al 30 de Septiembre de 2019 y 2018

(Pesos)

Colegio de Estudios Científicos y Tecnológicos del Estado de Nuevo León

Concepto	Tercer Trim. 2019	Tercer Trim. 2018	Concepto	Tercer Trim. 2019	Tercer Trim. 2018
Flujo de Efectivo de las Actividades de la Operación			Flujo de Efectivo de las Actividades de Inversión		
Origen	237,430,688	272,759,150	Origen	0	0
Impuestos	0	0	Bienes inmuebles, Infraestructura y Construcciones en Proceso	0	0
Cuotas y Aportaciones de Seguridad Social	0	0	Bienes Muebles	0	0
Contribuciones de Mejoras	0	0	Otros Orígenes de Inversión	0	0
Derechos	0	0			
Productos de Tipo Corriente	36,248	161,904	Aplicación	148,560	518,573
Aprovechamientos de Tipo Corriente	0	0	Bienes Inmuebles, Infraestructura y Construcción en Proceso	0	0
Ingresos por Ventas de Bienes y Prestación de Servicios	32,090,302	31,680,519	Bienes Muebles	148,560	518,573
Participaciones, Aportaciones, Convenios, Incentivos Derivados de la Colaboración Fiscal y Fondos Distintos de Aportaciones.	86,768,114	84,240,887			
Transferencias, Asignaciones, Subsidios, Subvenciones, Pensiones y Jubilaciones	94,338,885	133,634,208	Otras Aplicaciones de Inversión	0	0
Otros Orígenes de Operación	24,197,140	23,041,632	Flujo Neto de Efectivo por Actividades de Inversión	(148,560)	(518,573)
Aplicación	225,915,364	228,475,215			
Servicios Personales	163,179,465	181,403,403	Flujo de Efectivo por las Actividades de Financiamiento		
Materiales y Suministros	4,126,596	8,216,712	Origen	10,314,608	4,331,547
Servicios Generales	15,618,701	16,661,710	Endeudamiento Neto	0	0
Transferencias Internas y Asignaciones al Sector Público	0	0	Interno	0	0
Transferencias al resto del Sector Público	0	0	Externo	0	0
Subsidios y Subvenciones	0	0	Otros Orígenes de Financiamiento	10,314,608	4,331,547
Ayudas Sociales	0	0			
Pensiones y Jubilaciones	0	0	Aplicación	0	0
Transferencias a Fideicomisos, Mandatos y Contratos Análogos	0	0	Servicio de la Deuda	0	0
Transferencias a la Seguridad Social	0	0	Interno	0	0
Donativos	0	0	Externo	0	0
Transferencias al Exterior	0	0			




www.nl.gob.mx

Informe de Avance de Gestión Financiera Tercer Trimestre 2019

Participaciones	0	0	0	Otras Aplicaciones de Financiamiento	0.00	55,643.67
Aportaciones	0	0	0	Flujos Netos de Efectivo por Actividades de Financiamiento	0	0
Convenios	0	0	0	Incremento/Disminución Neta en el Efectivo y Equivalente al Efectivo	10,314,608	4,275,904
Otras Aplicaciones de Operación	42,990,602	22,193,390		Efectivo y Equivalentes al Efectivo al Inicio del Ejercicio ⁽¹⁾	21,681,372	48,041,266
				Efectivo y Equivalentes al Efectivo al Final del Ejercicio ⁽¹⁾	5,434,389	16,566,027
Flujo neto de Efectivo por Actividades de Operación	11,515,324	44,283,935			27,115,761	64,607,293

) El saldo de estas cuentas se tomará de la nota 1 de este mismo estado


 C.P. José Cárdenas Cavazos
 Director General


 Lic. Luis Gerardo Pérez Rodríguez
 Director Administrativo



www.nl.gob.mx

Informe de Pasivos Contingentes

se tiene registrado contablemente provisiones de Prima de Antigüedad \$15,060,669.49 e Indemnizaciones \$6,583,600.85 para cumplir con la NIF D-3 Beneficios a los empleados y en cumplimiento a lo dispuesto por los artículos 46, fracción I, inciso d y 52 de la Ley General de Contabilidad Gubernamental.



INFORMACIÓN PRESUPUESTARIA



www.nl.gob.mx

Informe de Avance de Gestión Financiera Tercer Trimestre 2019

Informe de Avance de Gestión Financiera del Tercer Trimestre del 2019 Colegio de Estudios Científicos y Tecnológicos del Estado de Nuevo León Estado Analítico de Ingresos

Del 1 de Enero al 30 de Septiembre 2019

Rubro de Ingresos	Ingresos						Diferencia
	Estimado	Ampliaciones y Reducciones	Modificado	Devengado	Recaudado		
	1	2	3=1+2	4	5	(6=5-1)	
Impuestos	0	0	0	0	0	0	0
Dotaciones y Aportaciones de Seguridad Social	0	0	0	0	0	0	0
Contribuciones de Mejoras	0	0	0	0	0	0	0
Derechos	0	0	0	0	0	0	0
Productos	0	0	0	0	0	0	0
Provechamientos	0	0	0	0	0	0	0
Ingresos por Ventas de Bienes, Prestación de Servicios y otros Ingresos.	38,272,772	1,950,000	40,222,772	32,126,550	32,126,550	(6,146,222)	
Participaciones, Aportaciones, Convenios, Incentivos Derivados de la Colaboración Fiscal y otros Distintos de Aportaciones.	103,782,462	0	103,782,462	86,768,114	86,768,114	(17,014,348)	
Transferencias, Asignaciones, Subsidios, Subvenciones, pensiones y Jubilaciones.	137,175,786	0	137,175,786	94,338,885	94,338,885	(42,836,902)	
Ingresos Derivados de Financiamientos	0	0	0	0	0	0	0
Total	279,231,021	1,950,000	281,181,021	213,233,548	213,233,548	(65,997,472)	

Estado Analítico de Ingresos por Fuente de Financiamiento	Ingresos						Diferencia
	Estimado	Ampliaciones y Reducciones	Modificado	Devengado	Recaudado		
	1	2	3=1+2	4	5	(6=5-1)	
Ingresos del Poder Ejecutivo Federal o Estatal y de Municipios	0	0	0	0	0	0	0
Impuestos	0	0	0	0	0	0	0
Dotaciones y Aportaciones de Seguridad Social	0	0	0	0	0	0	0
Contribuciones de Mejoras	0	0	0	0	0	0	0



www.nl.gob.mx

Informe de Avance de Gestión Financiera Tercer Trimestre 2019

derechos	0	0	0	0	0	0	0	0	0
productos 1	0	0	0	0	0	0	0	0	0
provechamientos 2	0	0	0	0	0	0	0	0	0
participaciones, Aportaciones, Convenios, Incentivos derivados de la Colaboración Fiscal y Fondos Distintos de Aportaciones	103,782,462	0	103,782,462	86,804,362	86,804,362	86,804,362	(16,978,100)		
transferencias, Asignaciones, Subsidios, Subvenciones, pensiones y Jubilaciones.	0	0	0	0	0	0	0	0	0
	0	0	0	0	0	0	0	0	0
ingresos de los Entes Públicos de los Poderes Legislativo y Judicial, de los Órganos Autónomos y del Sector Paraestatal o Premunicipal, así como de las Empresas productivas del Estado.	0	0	0	0	0	0	0	0	0
dotas y Aportaciones de Seguridad Social	0	0	0	0	0	0	0	0	0
productos 1	0	0	0	0	0	0	0	0	0
ingresos por Ventas de Bienes, Prestación de Servicios y Otros Ingresos 3	38,272,772	1,950,000	40,222,772	32,090,302	32,090,302	32,090,302	(6,182,470)		
transferencias, Asignaciones, Subsidios, Subvenciones, Pensiones y Jubilaciones.	137,175,786	0	137,175,786	94,338,885	94,338,885	94,338,885	(42,836,902)		
ingresos Derivados de Financiamientos	0	0	0	0	0	0	0	0	0
ingresos Derivados de Financiamientos	0	0	0	0	0	0	0	0	0
Total	279,231,020	1,950,000	281,181,020	213,233,548	213,233,548	213,233,548	(65,997,472)		

Informe de Avance de Gestión Financiera Tercer Trimestre 2019

Informe de Avance de Gestión Financiera del Tercer Trimestre del 2019
 Colegio de Estudios Científicos y Tecnológicos del Estado de Nuevo León
 Estado Analítico del Ejercicio del Presupuesto de Egresos

Clasificación Administrativa

Del 1 de Enero al 30 de Septiembre 2019

Concepto	Egresos					
	Aprobado 1	Ampliaciones/ (Reducciones) 2	Egresos Modificado 3=(1+2)	Devengado 4	Pagado 5	Subejercicio 6=(3-4)
Colegio de Estudios Científicos y Tecnológicos del Estado de Nuevo León	361,897,373	5,883,262	367,780,635	183,073,323	182,640,297	184,707,312
dependencia o Unidad Administrativa 2	-	-	-	-	-	-
dependencia o Unidad Administrativa 3	-	-	-	-	-	-
dependencia o Unidad Administrativa 4	-	-	-	-	-	-
dependencia o Unidad Administrativa 5	-	-	-	-	-	-
dependencia o Unidad Administrativa 6	-	-	-	-	-	-
dependencia o Unidad Administrativa 7	-	-	-	-	-	-
dependencia o Unidad Administrativa 8	-	-	-	-	-	-
dependencia o Unidad Administrativa 9	-	-	-	-	-	-
dependencia o Unidad Administrativa XXXX	-	-	-	-	-	-
Total del Gasto	361,897,373	5,883,262	367,780,635	183,073,323	182,640,297	184,707,312



www.nl.gob.mx

Informe de Avance de Gestión Financiera Tercer Trimestre 2019

Informe de Avance de Gestión Financiera del Tercer Trimestre del 2019
 Colegio de Estudios Científicos y Tecnológicos del Estado de Nuevo León
 Estado Analítico del Ejercicio del presupuesto de Egresos
 Clasificación por objeto del Gasto (capítulo y Concepto)

(pesos)

Del 1 de Enero al 30 de Septiembre de 2019

Concepto	Egresos					Subejercicio 6=(3-4)
	Aprobado 1	Ampliaciones/ (Reducciones) 2	Egresos Modificado 3=(1+2)	Devengado 4	Pagado 5	
servicios Personales	311,544,084	2,624,520	314,168,604	163,179,465	163,179,465	150,989,138
emuneraciones al personal de Carácter Permanente	147,615,013	(16,000)	147,599,013	108,639,401	108,639,401	38,959,612
emuneraciones al personal de Carácter Transitorio	0	21,000	21,000	0	0	21,000
emuneraciones Adicionales y Especiales	42,926,685	0	42,926,685	6,361,476	6,361,476	36,565,210
Seguridad Social	47,390,454	3,238,224	50,628,678	22,947,155	22,947,155	27,681,523
otras prestaciones Sociales y Económicas	66,831,457	(621,204)	66,210,253	22,086,610	22,086,610	44,123,644
revisiones	0	0	0	0	0	0
Pago de Estímulos al Servidor Público	6,780,475	2,500	6,782,975	3,144,824	3,144,824	3,638,150
servicios Materiales y Suministros	16,985,154	(1,570,203)	15,414,951	4,126,596	3,978,002	11,288,355
servicios Materiales de Administración, Emisión de Documentos y Artículos Oficiales	10,015,910	(3,016,752)	6,999,158	1,856,357	1,740,603	5,142,801
servicios Materiales y Utensilios	1,956,644	(389,796)	1,566,848	454,616	449,576	1,112,232
servicios Materiales Primas y materiales de Producción y Comercialización	0	0	1,566,848	0	0	1,112,232
servicios Materiales y Artículos de Construcción y de Reparación			0			0
servicios Productos Químicos, Farmacéuticos y de Laboratorio	77,156	224,685	301,841	43,700	43,219	0
servicios Combustibles, Lubrificantes y Aditivos	27,402	7,020	34,422	6,662	1,648	258,141
servicios Laboratorio, Blancos, Prendas de Producción y Artículos Deportivos	1,906,415	(289,025)	1,617,390	163,428	163,227	973,570
servicios Materiales y Suministros para Seguridad	1,875,219	(606,171)	1,269,048	938,012	935,909	1,085,620
servicios Herramientas, Refacciones y Accesorios Menores	1,126,408.27	2,499,835.64	3,626,243.91	15,618,701	15,334,269	19,336,330
servicios Generales	30,368,136	4,586,896	34,955,031	15,618,701	15,334,269	19,336,330

Informe de Avance de Gestión Financiera Tercer Trimestre 2019

servicios Básicos	4,920,738	1,118,433	6,039,171	3,900,969	3,900,969	2,138,201
servicios de Arrendamiento	2,730,808	2,722,632	3,626,244	2,726,589	2,454,290	2,688,232
servicios Profesionales, Científicos, Técnicos y Otros Servicios	4,280,801	5,137,464	9,418,265	3,026,008	3,022,575	6,392,256
servicios Financieros, Bancarios y Comerciales	19,836	83,193	103,029	110,562	110,562	(7,534)
servicios de Instalación, Reparación, Mantenimiento y Conservación	5,006,604	(482,548)	4,544,056	1,084,980	1,083,762	3,459,075
servicios de Comunicación Social y Publicidad	224,222	(14,736)	209,485	14,637	14,637	194,849
servicio de Traslado y Viáticos	930,039	354,634	1,284,674	582,400	582,400	702,274
servicios Oficiales	3,840,336	(1,611,427)	2,228,908	576,774	576,774	1,652,134
otros Servicios Generales	8,414,753	(2,740,748)	5,674,005	3,595,781	3,588,299	2,078,224
Total del Gasto Hoja 1	358,897,373	5,641,213	364,538,586	182,924,763	182,491,737	181,613,823

Informe de Avance de Gestión Financiera del Tercer Trimestre del 2019 Colegio de Estudios Científicos y Tecnológicos del Estado de Nuevo León Estado Analítico del Ejercicio del presupuesto de Egresos Clasificación por objeto del Gasto (capítulo y Concepto)

(pesos)

Del 1 de Enero al 30 de Septiembre de 2019

Concepto	Egresos					
	Aprobado 1	Ampliaciones/ (Reducciones) 2	Egresos Modificado 3=(1+2)	Devengado 4	Pagado 5	Subejercicio 6=(3-4)
transferencias, Asignaciones, Subsidios y Otras Ayudas	0	0	0	0	0	0
transferencias Internas y Asignaciones al Sector Público	0	0	0	0	0	0
transferencias al Resto del Sector Público	0	0	0	0	0	0
subsidios y Subvenciones	0	0	0	0	0	0
ayudas Sociales	0	0	0	0	0	0



www.nl.gob.mx

Informe de Avance de Gestión Financiera Tercer Trimestre 2019

pensiones y Jubilaciones	0	0	0	0	0	0	0	0	0
transferencias a Fideicomisos, Mandatos y Análogos	0	0	0	0	0	0	0	0	0
transferencias a la Seguridad Social	0	0	0	0	0	0	0	0	0
onativos	0	0	0	0	0	0	0	0	0
transferencias al Exterior	0	0	0	0	0	0	0	0	0
ienes Muebles, Inmuebles e Intangibles	3,000,000	242,049	3,242,049	148,560	148,560	148,560	148,560	148,560	3,093,489
obiliario y Equipo de Administración	1,300,000	15,173	1,315,173	11,990	11,990	11,990	11,990	11,990	1,303,183
obiliario y Equipo Educativo y Recreativo	0	0	0	0	0	0	0	0	0
grupo e Instrumental Médico y de Laboratorio	0	0	0	0	0	0	0	0	0
ahículos y Equipo de Transporte	1,215,000	(22,040)	1,192,960	0	0	0	0	0	1,192,960
grupo de Defensa y Seguridad	0	0	0	0	0	0	0	0	0
aquinaria, Otros Equipos y Herramientas	485,000	248,916	733,916	136,570	136,570	136,570	136,570	136,570	597,346
ctivos Biológicos	0	0	0	0	0	0	0	0	0
enes Inmuebles	0	0	0	0	0	0	0	0	0
ctivos Intangibles	0	0	0	0	0	0	0	0	0
versión Pública	0	0	0	0	0	0	0	0	0
bra Publica en Bienes de Dominio Público	0	0	0	0	0	0	0	0	0
bra Publica en Bienes Propios	0	0	0	0	0	0	0	0	0
oyectos Productivos y Acciones de Fomento	0	0	0	0	0	0	0	0	0
Total del Gasto Hoja 1+2	361,897,373	5,883,262	367,780,635	183,073,323	183,073,323	182,640,297	182,640,297	184,707,312	

Informe de Avance de Gestión Financiera del Tercer Trimestre del 2019
Colegio de Estudios Científicos y Tecnológicos del Estado de Nuevo León
Estado Analítico del Ejercicio del presupuesto de Egresos
Clasificación por objeto del Gasto (capítulo y Concepto)

(pesos)

Del 1 de Enero al 30 de Septiembre de 2019



www.nl.gob.mx

Informe de Avance de Gestión Financiera Tercer Trimestre 2019

Concepto	Egresos					
	Aprobado 1	Ampliaciones/ (Reducciones) 2	Egresos Modificado 3=(1+2)	Devengado 4	Pagado 5	Subejercicio 6=(3-4)
versiones Financieras y Otras Provisiones	0	0	0	0	0	0
versiones para el Fomento de Actividades Productivas	0	0	0	0	0	0
versiones y Participaciones de Capital	0	0	0	0	0	0
compra de Títulos y Valores	0	0	0	0	0	0
concesión de Préstamos	0	0	0	0	0	0
versiones en Fideicomiso, Mandatos y Otros Análogos.	0	0	0	0	0	0
tras Inversiones Financieras	0	0	0	0	0	0
provisiones para Contingencias y otras Erogaciones Especiales	0	0	0	0	0	0
participaciones y Aportaciones	0	0	0	0	0	0
participaciones	0	0	0	0	0	0
contingencias	0	0	0	0	0	0
convenios	0	0	0	0	0	0
deuda Pública	0	0	0	0	0	0
amortización de la Deuda Pública	0	0	0	0	0	0
intereses de la Deuda Pública	0	0	0	0	0	0
comisión de la Deuda Pública	0	0	0	0	0	0
costos de la deuda Pública	0	0	0	0	0	0
costo por Coberturas	0	0	0	0	0	0
costos Financieros	0	0	0	0	0	0
deudas de Ejercicios Fiscales Anteriores (Adefas)	0	0	0	0	0	0
Total del Gasto Hoja 1+2+3	361,897,373	5,883,262	367,780,635	183,073,323	182,640,297	184,707,312

Informe de Avance de Gestión Financiera Tercer Trimestre 2019

Informe de Avance de Gestión Financiera del Tercer Trimestre del 2019
 Colegio de Estudios Científicos y Tecnológicos del Estado de Nuevo León
 Estado Analítico del Ejercicio del Presupuesto de Egresos
 Clasificación Económica (por Tipo de Gasto)
 Del 1 de Enero al 30 de Septiembre de 2019

Concepto	Egresos					
	Aprobado 1	Ampliaciones/ (Reducciones) 2	Egresos Modificado 3=(1+2)	Devengado 4	Pagado 5	Subejercicio 6=(3-4)
gasto Corriente	361,897,373	5,883,262	367,780,635	183,073,323	182,640,297	184,707,312
gasto de Capital	0	0	0	0	0	0
mortización de la Deuda y Disminución de Pasivos	0	0	0	0	0	0
provisiones y Jubilaciones	0	0	0	0	0	0
participaciones	0	0	0	0	0	0
Total del Gasto	361,897,373	5,883,262	367,780,635	183,073,323	182,640,297	184,707,312

Informe de Avance de Gestión Financiera Tercer Trimestre 2019

Informe de Avance de Gestión Financiera del Tercer Trimestre del 2019
 Colegio de Estudios Científicos y Tecnológicos del Estado de Nuevo León
 Estado Analítico del Ejercicio del Presupuesto de Egresos
 Clasificación Funcional (Finalidad y Función)
 Del 1 de Enero al 30 de Septiembre 2019

Concepto	Egresos					
	Aprobado 1	Ampliaciones/ (Reducciones) 2	Egresos Modificado 3=(1+2)	Devengado 4	Pagado 5	Subejercicio 6=(3-4)
gobierno						
legislación						
justicia						
coordinación Política de Gobierno						
relaciones Exteriores						
asuntos Financieros y Hacendarios						
seguridad Nacional						
asuntos de orden Público y Seguridad Interior						
otros Servicios Generales						
desarrollo Social	361897373	5883262	367780635	183073323	182640297	184707312
protección Ambiental						
vivienda y Servicios de la Comunidad						
salud						
recreación Cultura y otras Manifestaciones Sociales						
educación	361,897,373	5,883,262	367,780,635	183,073,323	182,640,297	184,707,312
protección Social						
otros Asuntos Sociales						
desarrollo Económico						
asuntos Económicos, Comerciales y Laborales en General						
prospección, Silvicultura, Pesca y Caza						
combustibles y Energía						



www.nl.gob.mx

Informe de Avance de Gestión Financiera Tercer Trimestre 2019

Inerita, Manufacturas y Construcción Transporte Comunicaciones Turismo Ciencia, Tecnología e Innovación Otras Industrias y otros Asuntos Económicos Itas no Clasificadas en Funciones Anteriores Transacciones de la Deuda Pública/Costo Financiero de la Deuda Transferencias y Aportaciones entre Diferentes Niveles y Ordenes de Gobierno Manejamiento del Sistema Financiero Deudos de Ejercicios Fiscales Anteriores	361,897,373	5,883,262	367,780,635	183,073,323	182,640,297	184,707,312
Total del Gasto						



www.nl.gob.mx

Informe de Avance de Gestión Financiera Tercer Trimestre 2019

Informe de Avance de Gestión Financiera del Tercer Trimestre del 2019 Colegio de Estudios Científicos y Tecnológicos del Estado de Nuevo León Endeudamiento Neto

Del 1 de Enero al 30 de Septiembre de 2019

Identificación del Crédito o Instrumento	Colocación	Amortización	Endeudamiento neto
	A	B	C=A-B
Créditos Bancarios			
Total de Créditos Bancarios	0	0	0
Otros Instrumentos de Deuda			
Total de otros Instrumentos de Deuda	0	0	0
TOTAL	0	0	0



Informe de Avance de Gestión Financiera Tercer Trimestre 2019

Informe de Avance de Gestión Financiera del Tercer Trimestre del 2019

Colegio de Estudios Científicos y Tecnológicos del Estado de Nuevo León

Indicadores de postura Fiscal

Del 1 de Enero al 30 de Septiembre de 2019

Concepto	Estimado	Devengado	Pagado 3
Ingresos Presupuestarios (I=1+2)	281,181,020	213,233,548	213,233,54
1. Ingresos del Gobierno Entidad Federativa 1	-	-	-
2. Ingresos Sector Paraestatal 1	281,181,020	213,233,548	213,233,
Egresos Presupuestarios (II=3+4)	367,780,635	183,073,323	182,640,29
3. Egresos del Gobierno de la Entidad Federativa 2	-	-	-
4. Egresos del Sector Paraestatal 1	367,780,635	183,073,323	182,640,
Balance presupuestario (Superavit o Déficit) (III=I-II)	(86,599,614)	30,160,225	30,593,25
Concepto	Estimado	Devengado	Pagado 3
Balance presupuestario (Superavit o Déficit)			
Intereses, Comisiones y Gastos de Deuda			
Balance Primario (Superavit o Déficit) (V=III-IV)	(86,599,614)	30,160,225	30,593,25
Concepto	Estimado	Devengado	Pagado 3
Financiamiento			
Amortización de la Deuda			



www.nl.gob.mx

Informe de Avance de Gestión Financiera Tercer Trimestre 2019

Endeudamiento o desendeudamiento (C=A-B)

Los Ingresos que se presentan son los ingresos presupuestarios totales sin incluir ingresos por financiamiento. Los Ingresos del Gobierno de la Entidad Federativa corresponden a los del Poder Ejecutivo, Legislativo Judicial y Autónomos.

Los egresos que se presentan son los egresos presupuestarios totales sin incluir los egresos por amortización. Los egresos del Gobierno de la Entidad Federativa

corresponden a los del Poder Ejecutivo, Legislativo, Judicial y órganos Autónomos.

Para Ingresos se reportan los ingresos recaudados; para egresos se reportan los egresos pagados.



INFORMACION PROGRAMATICA



www.nl.gob.mx

Informe de Avance de Gestión Financiera Tercer Trimestre 2019

Informe de Avance de Gestión Financiera del Tercer Trimestre del 2018
 Gasto por Categoría Programática
 Del 1 de Enero al 30 de Septiembre de 2019
 Colegio de Estudios Científicos y Tecnológicos del Estado de Nuevo León

Concepto	Egresos					
	Aprobado	Ampliaciones/ (Reducciones)	Egresos Modificado	Devengado	Pagado	Subejercicio
	1	2	3 = (1+2)	4	5	6 = (3 - 4)
Programas	361,897,373	5,883,262	367,780,635	183,073,323	182,640,297	184,707,312
Subsidios: Sector Social y Privado o Entidades Federativas y Municipios	0	0	0	0	0	0
Sujetos o Reglas de Operación	0	0	0	0	0	0
Otros Subsidios	0	0	0	0	0	0
Desempeño de las Funciones	361,897,373	5,883,262	367,780,635	183,073,323	182,640,297	184,707,312
Prestación de Servicios Públicos	361,897,373	5,883,262	367,780,635	183,073,323	182,640,297	184,707,312
Provisión de Bienes Públicos	0	0	0	0	0	0
Planeación, seguimiento y evaluación políticas públicas	0	0	0	0	0	0
Promoción y fomento	0	0	0	0	0	0
Regulación y supervisión	0	0	0	0	0	0
Funciones de las Fuerzas Armadas (Únicamente Gobierno Federal)	0	0	0	0	0	0
Específicos	0	0	0	0	0	0
Proyectos de Inversión	0	0	0	0	0	0
Administrativos y de Apoyo	0	0	0	0	0	0
Apoyo al proceso presupuestario y para mejorar la eficiencia Institucional	0	0	0	0	0	0
Apoyo a la función pública y al mejoramiento de la gestión	0	0	0	0	0	0
Operaciones ajenas	0	0	0	0	0	0



www.nl.gob.mx

Informe de Avance de Gestión Financiera Tercer Trimestre 2019

Compromisos	0	0	0	0	0	0	0	0	0
Obligaciones de cumplimiento de resolución Jurisdiccional	0	0	0	0	0	0	0	0	0
Desastres Naturales	0	0	0	0	0	0	0	0	0
Obligaciones	0	0	0	0	0	0	0	0	0
Pensiones y jubilaciones	0	0	0	0	0	0	0	0	0
Aportaciones a la seguridad social	0	0	0	0	0	0	0	0	0
Aportaciones a fondos de estabilización	0	0	0	0	0	0	0	0	0
Aportaciones a fondos de inversión y restructura de pensiones	0	0	0	0	0	0	0	0	0
Programas de Gasto Federalizado (Gobierno Federal)	0	0	0	0	0	0	0	0	0
Gasto Federalizado	0	0	0	0	0	0	0	0	0
Participaciones a entidades federativas y municipios	0	0	0	0	0	0	0	0	0
Gasto financiero, deuda o apoyo de deudores y ahorradores de la banca	0	0	0	0	0	0	0	0	0
Deudores de ejercicios fiscales anteriores	0	0	0	0	0	0	0	0	0
Total del Gasto	361,897,373	5,883,262	367,780,635	183,073,323	182,640,297	184,707,312			



Secretaría
de Finanzas
Nuevo León

GOBIERNO DEL ESTADO DE NUEVO LEÓN
SECRETARÍA DE FINANZAS Y TESORERÍA GENERAL DEL ESTADO
PRESUPUESTO POR RESULTADOS
REPORTE DE AVANCE FÍSICO - FINANCIERO 2019

INSTITUCIÓN: COLEGIO DE ESTUDIOS CIENTÍFICOS Y TECNOLÓGICOS (CECYTE)

NOMBRE DEL PROGRAMA: CECYTE NL EDUCACIÓN TECNOLÓGICA

TEMA DEL PED: EDUCACIÓN

OBJETIVO: ALCANZAR LA COBERTURA TOTAL EN MATERIA DE EDUCACIÓN

ESTRATEGIA: GARANTIZAR EL DERECHO A LA EDUCACIÓN CON EQUIDAD E INCLUSIÓN PARA TODA LA POBLACIÓN

VALOR DEL PROGRAMA PRESUPUESTARIO	
MONT O	361,907,617.41
AVANCE FINANCIERO	
TRIMESTRE	IV
	III
	II
	I
MONT O	107,1 1830 95,48 7332 1,844 8 3

CLASIFICACIÓN PROGRAMÁTICA:
 M20E02
 06

CP CONAC "Modalidad":
 E



www.nl.gob.mx

Informe de Avance de Gestión Financiera Tercer Trimestre 2019

BENEFICIARIO (PO/AE):	PERSONAS - ALUMNOS DEL CECYTE	
	PORCENTAJE	14.03 %
	2017	2018
	2019	2020
	50.59 %	

INDICADORES		AVANCE FÍSICO				MEDIOS DE VERIFICACIÓN Y FUENTE DE INFORMACIÓN
INDICADORES		AÑO				
RESUMEN NARRATIVO	INDICADOR	FÓRMULA	FRECUENCIA	UNIDAD	LÍNEAS	
CONTRIBUIRA INCREMENTAR A LA TASA BRUTA DE COBERTURA DE EDUCACIÓN MEDIA SUPERIOR MEDIANTE	(MTRICULA DEL CECYTE CICLO ESCOLAR / POBLACIÓN DE 15 A 17 AÑOS DE		ANUAL		124 2. 84.0 82 0	
					3.09	
					4.83	
FIN						SISTEMA DE ESTADÍSTICA 911: ESTADÍSTICO DE INICIO DE CURSOS / DIRECCIÓN



<p>LA OFERTA DE BACHILLERATO GENERAL O TECNOLÓGICA</p>	<p>EDAD)* 100</p>					<p>ÓN GENERAL DE PLANEACIÓN Y COORDINACIÓN EDUCATIVA, SECRETARÍA DE EDUCACIÓN DE NUEVO LEÓN</p>
<p>PROPÓSITO</p>	<p>TASA DE VARIACIÓN DE LA EFICIENCIA TERMINAL EN EL AÑO T-1</p>	<p>ANUAL</p>	<p>1.0</p>	<p>0.3</p>	<p>8.73</p>	<p>SE CUENTA CON PERSONAL CAPACITADO, INFRAESTRUCTURA EDUCATIVA</p>
<p>PERSONAS ALUMNOS DEL CECYTE FINALIZAN SATISFACTORIAMENTE SU EDUCACIÓN MEDIA</p>	<p>EFICIENCIA TERMINAL EN EL AÑO T-1</p>	<p>ANUAL</p>	<p>1.0</p>	<p>0.3</p>	<p>8.73</p>	<p>SISTEMA DE CONTROL ESCOLAR DEL CECYTE/DIRECCIÓN</p>



Informe de Avance de Gestión Financiera Tercer Trimestre 2019

SUPERIOR, GENERAL O TECNOLOGICA	EL AÑO T-1) / EFICIENCIA TERMINAL EN EL AÑO T-1)*100			ACADÉMICA	VA DE CALIDAD Y PROGRAMAS DE APOYO PARA LOS ALUMNOS
---------------------------------	--	--	--	-----------	---

RESUMEN NARRATIVO	INDICADORES		AVANCE FÍSICO				MEDIOS DE VERIFICACIÓN Y FUENTE DE INFORMACIÓN	
	INDICADOR	FÓRMULA	META ANUAL	SEMESTRE				TRIMESTRE
				I	II	III		



www.nl.gob.mx

Informe de Avance de Gestión Financiera Tercer Trimestre 2019

											COMPONENTES
					124	8.0	SEMESTRAL	((MATERIAL DEL CICLO ESCOLAR T-MATERIAL DE LA ESCOLA R T-1) / MATERIAL DE LA ESCOLA R T-1)*100		TASA DE VARIACIÓN DE MATRÍCULA EN LOS PLANTELAS DEL CECYTE	
				84.0	0						
				0							



www.nl.gob.mx

Informe de Avance de Gestión Financiera Tercer Trimestre 2019

C2. MATERIAL DIDACTICO ENTREGADO	PORCENTAJE DE DISTRIBUCIÓN DEL MATERIAL AL DIDACTICO	(ALUMNOS ATENDIDOS CON PAQUETE DE LIBROS / TOTAL DE ALUMNOS EN EL CECYTE NL)*100	SEMESTRAL	100	LISTADO DEL DEPARTAMENTO DE PLANES Y PROGRAMAS / DIRECCIÓN ACADÉMICA	SE CUENTA CON LIBROS IMPRESOS Y PERSONAL RESPONSABLE PARA LA DISTRIBUCIÓN A PLANTEL S DE MATERIALES DIDACTICOS
			124	84.00		



www.nl.gob.mx

Informe de Avance de Gestión Financiera Tercer Trimestre 2019

<p>C3. TUTORÍAS Y ORIENTACIÓN EDUCATIVA BRINDADAS</p>	<p>PORCENTAJE DE ALUMNOS CON TUTORÍAS Y ORIENTACIONES BRINDADAS</p>	<p>(ALUMNOS CON TUTORÍAS Y ORIENTACIONES BRINDADAS / TOTAL DE ALUMNOS EN EL CECYTE NL)*100</p>	<p>SEMIESTRAL</p>	<p>100</p>	<p>885 8.00</p>	<p>100</p>	<p>100</p>	<p>INFORMES Y REGISTROS DE LA DIRECCIÓN ACADÉMICA</p>	<p>ALUMNOS MEJORAS SU RENDIMIENTO ACADÉMICO CONTAF CON TUTORES Y ORIENTADORES CAPACITADOS</p>
<p>C4. EVENTOS ARTÍSTICO- CULTURALES, TECNOLOGÍAS Y CÍVICOS- DEPORTIVOS</p>	<p>PORCENTAJE DE ALUMNOS QUE PARTICIPAN EN LOS EVENTOS</p>	<p>(ALUMNOS CON PARTICIPACIÓN EN EVENTOS BRINDADOS /</p>	<p>SEMIESTRAL</p>	<p>50</p>	<p>360 9.00</p>	<p>50</p>	<p>50</p>	<p>INFORME DE LA DIRECCIÓN DE VINCULACIÓN</p>	<p>LOS ALUMNOS CUENTAN CON ACTIVIDADES QUE FORTALEZCAN SU</p>



www.nl.gob.mx

Informe de Avance de Gestión Financiera Tercer Trimestre 2019

S BRINDADO S	BRINDA DOS	TOTAL DE ALUMN OS EN EL CECYTE NL)*100						FORMAC ÓN INTEGRA
C5. PRACTICAS PROFESION ALES ASIGNADAS	PORCEN TAJE DE ALUMN OS EN PRACTIC AS PROFESI ONALES ASIGNA DAS	(ALUMN OS EN PRACTIC AS PROFESI ONALES ASIGNA DAS / TOTAL DE ALUMN OS DE LOS SEMEST RES QUINTO Y SEXTO DEL	NO DA TO	180	0.00	30	INFORM E DE LA DIRECCÓ N DE VINCULA CIÓN / DIRECCI ÓN DE VICULAC IÓN	EL CECYTE CUENTA CON CONVEN OS DE VINCUL CIÓN EMPRES, RIAL PARA EL DESARR LLO DE LAS PRACTIC. S PROFESII NALES



www.nl.gob.mx

Informe de Avance de Gestión Financiera Tercer Trimestre 2019

BACHILLERATO TECNOLÓGICO EN EL CECYTE) *100					
---	--	--	--	--	--

ANEXOS

Informe de Avance de Gestión Financiera Tercer Trimestre 2019

Informe de Avance de Gestión Financiera del Tercer Trimestre del 2019
Relación de Bienes Muebles que Componen el Patrimonio al 30 de Septiembre 2019
(Pesos)
Colegio de Estudios Científicos y Tecnológicos del Estado de Nuevo León

Código	Descripción del Bien Mueble	Valor en Libros

pta.- Se anexa CD y archivo PDF
cluyendo todos los activos.

Informe de Avance de Gestión Financiera del Tercer Trimestre del 2019
Relación de Bienes Inmuebles que Componen el Patrimonio al 30 de Septiembre 2019
(Pesos)
Colegio de Estudios Científicos y Tecnológicos del Estado de Nuevo León

Código	Descripción del Bien Inmueble	Valor en Libros

pta.- Se anexa CD y archivo PDF
cluyendo todos los activos.

Informe de Avance de Gestión Financiera Tercer Trimestre 2019

Informe de Avance de Gestión Financiera del Tercer Trimestre de 2019 Relación de cuentas bancarias productivas específicas al 30 de Septiembre 2019 Colegio de Estudios Científicos y Tecnológicos del Estado de Nuevo León

Fondo, Programa o Convenio	Datos de la Cuenta Bancaria	
	Institución Bancaria	Número de Cuenta
Convenio Estatal	HSBC	4012060455
Convenio Federal	HSBC	4057414674
Convenio Federal 2017	HSBC	4059363515
Convenio Federal 2018	HSBC	4060820669
Convenio Federal 2019	HSBC	4062474168
Ingresos Propios	Grupo Financiero BANORTE	220942845
Ingresos Propios	Banco Afirme	108132760
Nomina	Grupo Financiero BANORTE	51373758
camisetas planteles	Grupo Financiero BANORTE	476095043
Fondo de Autonomía 2018 Federal	HSBC	4061633673



www.nl.gob.mx

Informe de Avance de Gestión Financiera Tercer Trimestre 2019

Formato 6 a)

Colegio de Estudios Científicos y Tecnológicos del Estado de Nuevo León
 Informe de Avance de Gestión Financiera del Tercer Trimestre del 2019
 Estado Analítico del Ejercicio del presupuesto de Egresos
 Clasificación por objeto del Gasto (capítulo y Concepto)

(pesos)

Del 1 de Enero al 30 de Septiembre de 2019

Concepto	Egresos						
	Aprobado (d)	Ampliaciones/ (Reducciones)	Egresos Modificado	Devengado	Pagado	Subejercicio (e)	
Gasto No Etiquetado (I= A+B+C+D+E+F+G+H+I)	361,397,373	5,883,262	367,780,635	183,073,323	182,640,297	184,707,312	
Servicios Personales (A=a1+a2+a3+a4+a5+a6+a7)	311,544,084	2,624,520	314,168,604	163,179,465	163,179,465	150,989,138	
1) Remuneraciones al personal de Carácter Permanente	147,615,013	16,000	147,599,013	108,639,401	108,639,401	38,959,612	
2) Remuneraciones al personal de Carácter Transitorio	-	21,000	21,000	-	-	21,000	
3) Remuneraciones Adicionales y Especiales	42,926,685	-	42,926,685	6,361,476	6,361,476	36,565,210	
4) Seguridad Social	47,390,454	3,238,224	50,628,678	22,947,155	22,947,155	27,681,523	
5) Otras prestaciones Sociales y Económicas	66,831,457	621,204	66,210,253	22,086,610	22,086,610	44,123,644	
6) Previsiones	-	-	-	-	-	-	
7) Pago de Estímulos al Servidor Público	6,780,475	2,500	6,782,975	3,144,824	3,144,824	3,638,150	
Materiales y Suministros (B=b1+b2+b3+b4+b5+b6+b7+b8+b9)	16,985,154	1,570,203	15,414,951	4,126,596	3,978,002	11,288,355	
1) Materiales de Administración, Emisión de Documentos y Artículos Oficiales	10,015,910	3,016,752	6,999,158	1,856,357	1,740,603	5,142,801	
2) Alimentos y Utensilios	1,956,644	389,796	1,566,848	454,616	449,576	1,112,232	
3) Materias Primas y materiales de Producción y Comercialización	-	-	-	-	-	-	
4) Materiales y Artículos de Construcción y de Reparación	77,156	224,685	301,841	43,700	43,219	258,141	
5) Productos Químicos, Farmacéuticos y de Laboratorio	27,402	7,020	34,422	6,662	1,648	27,760	



www.ni.gob.mx

Informe de Avance de Gestión Financiera Tercer Trimestre 2019

6) Combustibles, Lubrificantes y Aditivos	1,906,415	289,025	1,617,390	643,820	643,820	973,570
7) Vestuario, Blancos, Prendas de Producción y Artículos Deportivos	1,875,219	606,171	1,269,048	183,428	183,428	1,085,620
8) Materiales y Suministros para Seguridad	-	-	-	-	-	-
9) Herramientas, Refacciones y Accesorios Menores	1,126,408	2,499,836	3,626,244	938,012	935,909	2,688,232
· Servicios Generales (C=c1+c2+c3+c4+c5+c6+c7+c8+c9)	30,368,136	4,586,896	34,955,031	15,618,701	15,334,269	19,336,330
1) Servicios Básicos	4,920,738	1,118,433	6,039,171	3,900,969	3,900,969	2,138,201
2) Servicios de Arrendamiento	2,730,808	2,722,632	5,453,439	2,726,599	2,454,290	2,726,851
3) Servicios Profesionales, Científicos, Técnicos y Otros Servicios	4,280,801	5,137,464	9,418,265	3,026,008	3,022,575	6,392,256
4) Servicios Financieros, Bancarios y Comerciales	19,836	83,193	103,029	110,562	110,562	7,534
5) Servicios de Instalación,, Reparación, Mantenimiento y Conservación	5,006,604	462,548	4,544,056	1,084,980	1,083,762	3,459,075
6) Servicios de Comunicación Social y Publicidad	224,222	14,736	209,485	14,637	14,637	194,849
7) Servicio de Traslado y Viáticos	930,039	354,634	1,284,674	582,400	582,400	702,274
8) Servicios Oficiales	3,840,336	1,611,427	2,228,908	576,774	576,774	1,652,134
9) Otros Servicios Generales	8,414,753	2,740,748	5,674,005	3,595,781	3,588,299	2,078,224
· Transferencias, Asignaciones, Subsidios y Otras Ayudas D=d1+d2+d3+d4+d5+d6+d7+d8+d9)	-	-	-	-	-	-
1) Transferencias Internas y Asignaciones al Sector Público	-	-	-	-	-	-
2) Transferencias al Resto del Sector Público	-	-	-	-	-	-
3) Subsidios y Subvenciones	-	-	-	-	-	-
4) Ayudas Sociales	-	-	-	-	-	-
5) Pensiones y Jubilaciones	-	-	-	-	-	-
6) Transferencias a Fideicomisos, Mandatos y Otros Análogos	-	-	-	-	-	-
7) Transferencias a la Seguridad Social	-	-	-	-	-	-
8) Donativos	-	-	-	-	-	-
9) Transferencias al Exterior	-	-	-	-	-	-

Informe de Avance de Gestión Financiera Tercer Trimestre 2019

	3,000,000	242,049	3,242,049	148,560	148,560	3,093,489
Bienes Muebles, Inmuebles e Intangibles						
F=e1+e2+e3+e4+e5+e6+e7+e8+e9)						
1) Mobiliario y Equipo de Administración	1,300,000	15,173	1,315,173	11,990	11,990	1,303,183
2) Mobiliario y Equipo Educativo y Recreativo	-	-	-	-	-	-
3) Equipo e Instrumental Médico y de Laboratorio	-	-	-	-	-	-
4) Vehículos y Equipo de Transporte	1,215,000	22,040	1,192,960	-	-	1,192,960
5) Equipo de Defensa y Seguridad	-	-	-	-	-	-
6) Maquinaria, Otros Equipos y Herramientas	485,000	248,916	733,916	136,570	136,570	597,346
7) Activos Biológicos	-	-	-	-	-	-
8) Bienes Inmuebles	-	-	-	-	-	-
9) Activos Intangibles	-	-	-	-	-	-
Inversión Pública (F=f1+f2+f3)						
1) Obra Pública en Bienes de Dominio Público	-	-	-	-	-	-
2) Obra Pública en Bienes Propios	-	-	-	-	-	-
3) Proyectos Productivos y Acciones de Fomento	-	-	-	-	-	-
Inversiones Financieras y Otras Provisiones (G=g1+g2+g3+g4+g5+g6+g7)						
1) Inversiones para el Fomento de Actividades Productivas	-	-	-	-	-	-
2) Acciones y Participaciones de Capital	-	-	-	-	-	-
3) Compra de Títulos y Valores	-	-	-	-	-	-
4) Concesión de Préstamos	-	-	-	-	-	-
5) Inversiones en Fideicomiso y Mandatos	-	-	-	-	-	-
6) Otras Inversiones Financieras	-	-	-	-	-	-
7) Provisiones para Contingencias y otras Erogaciones Especiales	-	-	-	-	-	-
Participaciones y Aportaciones (H=h1+h2+h3)						
1) Participaciones	-	-	-	-	-	-



www.nl.gob.mx

Informe de Avance de Gestión Financiera Tercer Trimestre 2019

2) Aportaciones	-	-	-	-	-	-	-
3) Convenios	-	-	-	-	-	-	-
Deuda Pública	-	-	-	-	-	-	-
) Amortización de la Deuda Pública	-	-	-	-	-	-	-
) Intereses de la Deuda Pública	-	-	-	-	-	-	-
) Comisión de la Deuda Pública	-	-	-	-	-	-	-
) Gastos de la deuda Pública	-	-	-	-	-	-	-
) Costo por Coberturas	-	-	-	-	-	-	-
) Apoyos Financieros	-	-	-	-	-	-	-
) adeudos de Ejercicios Fiscales Anteriores (Adefas)	-	-	-	-	-	-	-
Gasto Etiquetado (I= A+B+C+D+E+F+G+H+I)	-	-	-	-	-	-	-
Servicios Personales (A=a1+a2+a3+a4+a5+a6+a7)	-	-	-	-	-	-	-
1) Remuneraciones al personal de Carácter Permanente	-	-	-	-	-	-	-
2) Remuneraciones al personal de Carácter Transitorio	-	-	-	-	-	-	-
3) Remuneraciones Adicionales y Especiales	-	-	-	-	-	-	-
4) Seguridad Social	-	-	-	-	-	-	-
5) Otras prestaciones Sociales y Económicas	-	-	-	-	-	-	-
6) Previsiones	-	-	-	-	-	-	-
7) Pago de Estímulos al Servidor Público	-	-	-	-	-	-	-
Materiales y Suministros (B=b1+b2+b3+b4+b5+b6+b7+b8+b9)	-	-	-	-	-	-	-
1) Materiales de Administración, Emisión de Documentos y Artículos Oficiales	-	-	-	-	-	-	-
imontos y Utensilios	-	-	-	-	-	-	-
3) Materias Primas y materiales de Producción y Comercialización	-	-	-	-	-	-	-
4) Materiales y Artículos de Construcción y de Reparación	-	-	-	-	-	-	-
5) Productos Químicos, Farmacéuticos y de Laboratorio	-	-	-	-	-	-	-

Informe de Avance de Gestión Financiera Tercer Trimestre 2019

6) Combustibles, Lubrificantes y Aditivos	-	-	-	-	-	-
7) Vestuario, Blancos, Prendas de Producción y Artículos Deportivos	-	-	-	-	-	-
8) Materiales y Suministros para Seguridad	-	-	-	-	-	-
9) Herramientas, Refacciones y Accesorios Menores	-	-	-	-	-	-
Servicios Generales (C=c1+c2+c3+c4+c5+c6+c7+c8+c9)	-	-	-	-	-	-
1) Servicios Básicos	-	-	-	-	-	-
2) Servicios de Arrendamiento	-	-	-	-	-	-
3) Servicios Profesionales, Científicos, Técnicos y Otros Servicios	-	-	-	-	-	-
4) Servicios Financieros, Bancarios y Comerciales	-	-	-	-	-	-
5) Servicios de Instalación, Reparación, Mantenimiento y Conservación	-	-	-	-	-	-
6) Servicios de Comunicación Social y Publicidad	-	-	-	-	-	-
7) Servicio de Traslado y Viáticos	-	-	-	-	-	-
8) Servicios Oficiales	-	-	-	-	-	-
9) Otros Servicios Generales	-	-	-	-	-	-
Transferencias, Asignaciones, Subsidios y Otras Ayudas	-	-	-	-	-	-
D=d1+d2+d3+d4+d5+d6+d7+d8+d9)	-	-	-	-	-	-
1) Transferencias Internas y Asignaciones al Sector Público	-	-	-	-	-	-
2) Transferencias al Resto del Sector Público	-	-	-	-	-	-
3) Subsidios y Subvenciones	-	-	-	-	-	-
4) Ayudas Sociales	-	-	-	-	-	-
5) Pensiones y Jubilaciones	-	-	-	-	-	-
6) Transferencias a Fideicomisos, Mandatos y Otros Análogos	-	-	-	-	-	-
7) Transferencias a la Seguridad Social	-	-	-	-	-	-
8) Donativos	-	-	-	-	-	-
9) Transferencias al Exterior	-	-	-	-	-	-

Informe de Avance de Gestión Financiera Tercer Trimestre 2019

Bienes Muebles, Inmuebles e Intangibles	-	-	-	-	-	-	-	-
Σ=e1+e2+e3+e4+e5+e6+e7+e8+e9)								
1) Mobiliario y Equipo de Administración	-	-	-	-	-	-	-	-
2) Mobiliario y Equipo Educativo y Recreativo	-	-	-	-	-	-	-	-
3) Equipo e Instrumental Médico y de Laboratorio	-	-	-	-	-	-	-	-
4) Vehículos y Equipo de Transporte	-	-	-	-	-	-	-	-
5) Equipo de Defensa y Seguridad	-	-	-	-	-	-	-	-
6) Maquinaria, Otros Equipos y Herramientas	-	-	-	-	-	-	-	-
7) Activos Biológicos	-	-	-	-	-	-	-	-
8) Bienes Inmuebles	-	-	-	-	-	-	-	-
9) Activos Intangibles	-	-	-	-	-	-	-	-
Inversión Pública (F=f1+f2+f3)								
1) Obra Pública en Bienes de Dominio Público	-	-	-	-	-	-	-	-
2) Obra Pública en Bienes Propios	-	-	-	-	-	-	-	-
3) Proyectos Productivos y Acciones de Fomento	-	-	-	-	-	-	-	-
Inversiones Financieras y Otras Provisiones (G=g1+g2+g3+g4+g5+g6+g7)								
1) Inversiones para el Fomento de Actividades Productivas	-	-	-	-	-	-	-	-
2) Acciones y Participaciones de Capital	-	-	-	-	-	-	-	-
3) Compra de Títulos y Valores	-	-	-	-	-	-	-	-
4) Concesión de Préstamos	-	-	-	-	-	-	-	-
5) Inversiones en Fideicomiso y Mandatos	-	-	-	-	-	-	-	-
6) Otras Inversiones Financieras	-	-	-	-	-	-	-	-
7) Provisiones para Contingencias y otras Erogaciones Especiales	-	-	-	-	-	-	-	-
Participaciones y Aportaciones (H=h1+h2+h3)								
1) Participaciones	-	-	-	-	-	-	-	-

Bienes Muebles, Inmuebles e Intangibles

Σ=e1+e2+e3+e4+e5+e6+e7+e8+e9)

1) Mobiliario y Equipo de Administración

2) Mobiliario y Equipo Educativo y Recreativo

3) Equipo e Instrumental Médico y de Laboratorio

4) Vehículos y Equipo de Transporte

5) Equipo de Defensa y Seguridad

6) Maquinaria, Otros Equipos y Herramientas

7) Activos Biológicos

8) Bienes Inmuebles

9) Activos Intangibles

Inversión Pública (F=f1+f2+f3)

1) Obra Pública en Bienes de Dominio Público

2) Obra Pública en Bienes Propios

3) Proyectos Productivos y Acciones de Fomento

Inversiones Financieras y Otras Provisiones (G=g1+g2+g3+g4+g5+g6+g7)

1) Inversiones para el Fomento de Actividades Productivas

2) Acciones y Participaciones de Capital

3) Compra de Títulos y Valores

4) Concesión de Préstamos

5) Inversiones en Fideicomiso y Mandatos

6) Otras Inversiones Financieras

7) Provisiones para Contingencias y otras Erogaciones Especiales

Participaciones y Aportaciones (H=h1+h2+h3)

1) Participaciones

Informe de Avance de Gestión Financiera Tercer Trimestre 2019

2) Aportaciones	-	-	-	-	-	-	-
3) Convenios	-	-	-	-	-	-	-
Deuda Pública	-	-	-	-	-	-	-
) Amortización de la Deuda Pública	-	-	-	-	-	-	-
) Intereses de la Deuda Pública	-	-	-	-	-	-	-
) Comisión de la Deuda Pública	-	-	-	-	-	-	-
) Gastos de la deuda Pública	-	-	-	-	-	-	-
) Costo por Coberturas	-	-	-	-	-	-	-
) Apoyos Financieros	-	-	-	-	-	-	-
) adeudos de Ejercicios Fiscales Anteriores (Adefas)	-	-	-	-	-	-	-
I. Total Egresos III=(I+II)	361,897,373	5,883,262	367,780,635	183,073,323	182,640,297	184,707,312	



LEY DE DICIPLINA FINANCIERA



www.nl.gob.mx

Informe de Avance de Gestión Financiera Tercer Trimestre 2019

Informe de Avance de Gestión Financiera del Tercer Trimestre del 2019

Estado de Situación Financiera Detallada-LDF

Del 1 de Enero al 30 de Septiembre de 2019

Colegio de Estudios Científicos y Tecnológicos del Estado de Nuevo León (Pesos)

Concepto	Tercer Trim. 2019	ANUAL 2018	Concepto	Tercer Trim. 2019	ANUAL 2018
ACTIVO					
Pasivo Circulante					
Efectivo y Equivalentes(a=a1+a2+a3+a4+a5+a6+a7)	27,115,761	5,434,389		38,700,084	52,676,494
1) Efectivo	184,221	53,530	a1) Servicios Personales Por Pagar a Corto Plazo	0	0
2) Bancos/tesorería	25,847,626	4,381,276	a2) Proveedores por Pagar a Corto Plazo	32,962,625	33,712,086
3) Bancos/Dependencias y Otros	-	-	a3) Contratistas por obras Públicas por pagar a Corto Plazo	0	0
4) Inversiones temporales (hasta 3 meses)	1,083,914	999,583	a4) Participaciones y Aportaciones por Pagar a Corto plazo	0	0
5) Fondos en afectación Específica	-	-	a5) Transferencias Otorgadas por Pagar a Corto Plazo	0	0
6) Depósitos de Fondos de Terceros en Garantía y/o Administración	-	-	a6) Intereses, Comisiones y Otros Gastos de la Deuda Pública por pagar a Corto Plazo	0	0
7) Otros Efectivos Equivalentes	-	-	a7) Retenciones y Contribuciones por pagar a Corto Plazo	2,408,072	16,279,269
Derechos a Recibir Efectivo y Equivalentes(b=b1+b2+b3+b4+b5+b6+b7)	34,668,207	53,249,237	a8) Devoluciones de la Ley de Ingresos por Pagar a Corto Plazo	0	0
1) Inversiones Financieras a Corto Plazo	-	-	a9) Otras Cuentas por Pagar a Corto plazo	3,329,387	2,685,138
2) Cuentas por Cobrar a Corto Plazo	-	-	b. Documentos por Pagar a Corto Plazo	0	0
3) Deudores Diversos por Cobrar a Corto Plazo	34,668,207	53,249,237	b1) Documentos Comerciales por Pagar a Corto Plazo	0	0
4) Ingresos por recuperar a Corto Plazo	-	-	b2) Documentos Comerciales por pagar a Corto plazo	0	0
5) Deudores por Anticipos de la Tesorería a Corto Plazo	-	-	b3) Otros Documentos por Pagar a Corto Plazo	0	0
			c. Porción a Corto Plazo de la Deuda Pública a Largo Plazo(c=c1+c2)	0	0



www.nl.gob.mx

Informe de Avance de Gestión Financiera Tercer Trimestre 2019

3) Prestamos otorgados a Corto Plazo	-	-	0	0
7) Otros Derechos a Recibir Efectivo y Equivalentes a Corto Plazo	-	-	0	0
Derechos a Recibir Bienes o Servicios (c=c1+c2+c3+c4+c5)				
1) Anticipo a Proveedores por Adquisición de Bienes y prestación de Servicios a Corto Plazo	-	-	0	0
2) Anticipo a Proveedores por Adquisición de Bienes muebles y Muebles a Corto Plazo	-	-	0	0
3) Anticipo a proveedores por Adquisición de Bienes tangibles a Corto Plazo	-	-	0	0
4) Anticipo a Contratistas por Obras Públicas a Corto Plazo	-	-	0	0
5) Otros Derechos a Recibir Bienes y Servicios a Corto Plazo	-	-	0	0
Inventarios (d=d1+d2+d3+d4+d5)				
1) Inventario de Mercancías por Venta	-	-	0	0
2) Inventario de Mercancías Terminadas	-	-	0	0
3) Inventario de Mercancías en Proceso	-	-	0	0
4) Inventario de Materias Primas, Materiales y suministros para Producción	-	-	0	0
5) Bienes en Tránsito	-	-	0	0
Almacenes				
Estimación por Pérdida o Deterioro de Activos Circulantes = (f1+f2)				
1) Estimaciones para Cuentas Incobrables por Derechos Recibir Efectivo o Equivalentes	-	-	0	0
2) Estimación por Deterioro de Inventarios	-	-	0	0
Otros Activos Circulantes = (g1+g2+g3+g4)				
1) Valores en Garantía	197,700	197,700	210,004	23,657,921
Activos Circulantes = (a+b+c+d+e+f+g+h+i+j+k+l+m+n+o+p+q+r+s+t+u+v+w+x+y+z)				
Activos no Circulantes = (AA+AB+AC+AD+AE+AF+AG+AH+AI+AJ+AK+AL+AM+AN+AO+AP+AQ+AR+AS+AT+AU+AV+AW+AX+AY+AZ)				
Activos = (Activos Circulantes + Activos no Circulantes)				
Pasivos y Valores a Corto Plazo (de=e1+e2+e3)				
e1) Ingresos Cobrados por Adelantado a Corto Plazo	9,560	9,560	9,560	1,560
e2) Intereses Cobrados por Adelantado a Corto Plazo	0	0	0	0
e3) Otros pasivos Diferidos a Corto Plazo	0	0	0	0
Fondos y Bienes de Terceros en Garantía y/o Administración a Corto Plazo				
(f=f1+f2+f3+f4+f5+f6)	0	0	0	0
f1) Fondos de Garantía a Corto plazo	0	0	0	0
f2) Fondos de Administración a Corto Plazo	0	0	0	0
f3) Fondos de Contingencia a Corto Plazo	0	0	0	0
f4) Fondos de Fideicomiso Mandatos y Contratos Análogos a Corto Plazo	0	0	0	0
f5) Otros Fondos de terceros en Garantía y/o Administración a Corto Plazo	0	0	0	0
f6) Valores y Bienes de garantía a Corto Plazo	0	0	0	0
Provisiones a Corto Plazo (g=g1+g2+g3)				
g1) Provisión para demandas y Juicios Corto Plazo	0	0	0	0
g2) Provisión para Contingencias a Corto plazo	0	0	0	0
g3) Otras Provisiones a Corto Plazo	0	0	0	0
Otros Pasivos a Corto Plazo (h=h1+h2+h3)				
h1) Ingresos por Clasificar	0	0	0	0
h2) Recaudación por Participar	0	0	0	0
h3) Otros pasivos Circulantes	0	0	0	0
Pasivos = (e+f+g+h+i+j+k+l+m+n+o+p+q+r+s+t+u+v+w+x+y+z)				
Exceso de Pasivos = (Pasivos - Activos)				
Exceso de Pasivos = (23,657,921 - 23,657,921) = 0				



Informe de Avance de Gestión Financiera Tercer Trimestre 2019

2) Bienes en Garantía (excluye depósitos de fondos)	-	-	
3) Bienes Derivados de Embargos, Decomisos, seguramientos y Dación en Pago	-	-	
4) Adquisición con fondos de Terceros	-	-	\$38,919,647
i. Total de Activos Circulantes (IA = a+b+c+d+e+f+g)	61,981,669	58,881,326	\$76,335,975
Activo No Circulante			
Inversiones Financieras a Largo Plazo	-	-	0
Derechos a Recibir Efectivo o Equivalentes a Largo Plazo	407,241,897	407,241,897	\$79,738,288
Bienes Inmuebles, Infraestructura y Construcciones en proceso	228,206,433	228,206,433	\$0
Bienes Muebles	40,634,737	40,486,177	\$0
Activos Intangibles	784,458	784,458	\$1,083,914
Depreciación, Deterioro y Amortización Acumulada de bienes	(81,666,481)	(76,142,829)	\$21,644,270
Activos Diferidos	-	-	
Estimación por Pérdida o Deterioro de Activos no circulantes	-	-	
Otros Activos no Circulantes	-	-	
ii. Total de Activos no Circulantes (IB = -b+c+d+e+f+g+h+i)	595,201,045	600,576,136	\$102,466,472
			\$141,386,119
			\$178,760,611
HACIENDA PÚBLICA/PATRIMONIO			
IIIA. Hacienda Pública/ Patrimonio Contribuido (IIIA=a+b+c+d)			
a. Aportaciones			\$285,458,905
b. Donaciones de Capital			\$264,858,313
c. Actualización de la Hacienda Pública/Patrimonio			\$0
			\$20,600,593
IIIB. Hacienda Pública/ Patrimonio Generado (IIIB=a+b+c+d+e)			
a. Resultados del Ejercicio (Ahorro / Desahorro)			\$230,337,689
			\$24,785,134
			-\$19,510,913



www.nl.gob.mx

Informe de Avance de Gestión Financiera Tercer Trimestre 2019

b. Resultados de Ejercicios Anteriores			\$205,552,555	\$214,748,859
c. Revalúos			0	0
d. Reservas			0	0
e. Rectificaciones de Resultados de Ejercicios Anteriores			0	0
IIIC. Exceso o Insuficiencia en la Actualización de La Hacienda Pública/Patrimonio			\$0	\$0
IIIC=(a+b)			0	0
a. Resultado por Posición Monetaria			0	0
b. Resultado por Tenencia de Activos no Monetarios			0	0
III: Total Hacienda Pública/Patrimonio (III=IIIA+IIIB+IIIC)			\$515,796,595	\$480,696,852

Total del Activo (I=IA+IB)	657,182,714	659,457,463	IV. Total de Pasivo y Hacienda Pública/ Patrimonio (IV=II+III)	\$657,182,714	\$659,457,463
-----------------------------------	--------------------	--------------------	---	----------------------	----------------------

ajo protesta de decir verdad declaramos que los Estados Financieros y sus Notas son razonablemente correctos y responsabilidad del emisor.


C.P. José Cárdenas Cavazos
 Director General


Lic. Luis Gerardo Pérez Rodríguez
 Director Administrativo



www.nl.gob.mx

Informe de Avance de Gestión Financiera Tercer Trimestre 2019

Colegio de Estudios Científicos y Tecnológicos del Estado de Nuevo León
Informe de Avance de Gestión Financiera del Tercer Trimestre del 2019
Estado Analítico de la Deuda Pública y Otros Pasivos-LDF
Del 1 de Enero al 30 de Septiembre 2019 (b)

Denominación de las Deuda Pública y Otros Pasivos	Saldo al 31 de Diciembre 2018-1(d)	Disposiciones del Periodo (e)	Amortizaciones del Periodo (f)	Revaluaciones, Reclasificaciones y otros Ajustes (g)	Saldo Final del Periodo (h) H=d+e+f+g	Pago de Intereses del Periodo (i)	Pago de Comisiones y demás costos asociados durante el Periodo
Deuda Pública (1=A+B)	0	0	0	0	0	0	0
A. Corto Plazo (A=a1+a2+a3)	0	0	0	0	0	0	0
a1) Instituciones de Crédito	-	-	-	-	-	-	-
a2) Títulos y Valores:	-	-	-	-	-	-	-
a3) Arrendamientos Financieros	-	-	-	-	-	-	-
B. Largo Plazo (B=b41+b2+b3)	0	0	0	0	0	0	0
b1) Instituciones de Crédito	-	-	-	-	-	-	-
b2) Títulos y Valores:	-	-	-	-	-	-	-
b3) Arrendamientos Financieros	-	-	-	-	-	-	-
Otros Pasivos:	178,760,611	(37,374,491)	0	0	141,386,119	0	0
Total Deuda Pública y Otros Pasivos (3=1+2)	178,760,611	(37,374,491)	0	0	141,386,119	0	0
- Deuda Contingente 1(informativo)							
A. Deuda Contingente 1	-	-	-	-	-	-	-
B. Deuda Contingente 2	-	-	-	-	-	-	-
C. Deuda Contingente XXX	-	-	-	-	-	-	-

Informe de Avance de Gestión Financiera Tercer Trimestre 2019

- Valor de Instrumentos Bono cupón Cero 2 (informativo)								
A. Instrumento Bono Cupón Cero 1	-	-	-	-	-	-	-	-
B. Instrumento Bono Cupón Cero 2	-	-	-	-	-	-	-	-
C. Instrumento Bono Cupón Cero XX	-	-	-	-	-	-	-	-

Se refiere a cualquier financiamiento sin fuente o garantía de pago definida, que sea asumida de manera solidaria o subsidiaria por las entidades Federativas con sus municipios, organismos descentralizados y empresas en participación estatal mayoritaria y fidecomisos, locales o municipales, y por los Municipios con sus respectivos organismos descentralizados y empresas de participación municipal mayoritaria

Se refiere al valor del Bono Cupón Cero que respalda el pago de los Créditos asociados al mismo

Obligaciones a Corto Plazo (k)	Monto Contratado (l)	Plazo Pactado (m)	Tasa de Interes (n)	Comisiones y Costos Relacionados (o)	Tasa Efectiva (p)
6. Obligaciones a Corto Plazo (informativo)					
A. Crédito 1					
B. Crédito 2					
C. Crédito XX					


C.P. José Cárdenas Cavazos
 Director General


Lic. Luis Gerardo Pérez Rodríguez
 Director Administrativo




Informe de Avance de Gestión Financiera Tercer Trimestre 2019

Colegio de Estudios Científicos y Tecnológicos del Estado de Nuevo León Informe de Avance de Gestión Financiera del Tercer Trimestre del 2019 Informe Analítico de Obligaciones Diferentes de Financiamiento-LDF Del 1 de Enero al 30 de Septiembre de 2019

(Pesos)

Denominación de las Obligaciones Diferentes de Financiamiento (c)	Fecha del Contrato (d)	Fecha de Inicio de operación del proyecto (e)	Fecha de vencimiento (f)	Monto de la Inversión pactado (g)	Plazo Pactado (h)	Monto promedio mensual del pago de la contraprestación (i)	Monto promedio mensual del pago de la contraprestación correspondiente al pago de inversión (j)	Monto pagado de la inversión al 30 de SEPT DE 2019 (k)	Monto pagado de la inversión actualizado al 30 de SEPT DE 2019 (l)	Saldo pendiente por inversión al 30 de SEPT DE 2019 (m=i-l)
Asociaciones Público privadas										
APP's) A=a+b+c+d)	0	0	0	0	0	0	0	0	0	0
a) APP1	0	0	0	0	0	0	0	0	0	0
b) APP2	0	0	0	0	0	0	0	0	0	0
c) APP3	0	0	0	0	0	0	0	0	0	0
d) APP XX	0	0	0	0	0	0	0	0	0	0
Otros Instrumentos										
Y=a+b+c+d)	0	0	0	0	0	0	0	0	0	0
a) Otro Instrumento 1	0	0	0	0	0	0	0	0	0	0
b) Otro Instrumento 2	0	0	0	0	0	0	0	0	0	0
c) Otro Instrumento 3	0	0	0	0	0	0	0	0	0	0
d) Otro Instrumento XX	0	0	0	0	0	0	0	0	0	0
Total de Obligaciones Diferentes de financiamiento (C=A+B)	0	0	0	0	0	0	0	0	0	0

Informe de Avance de Gestión Financiera Tercer Trimestre 2019


C.P. José Cárdenas Cavazos
Director General


Lic. Luis Gerardo Pérez
Rodríguez
Director Administrativo



www.nl.gob.mx

Informe de Avance de Gestión Financiera Tercer Trimestre 2019

Colegio de Estudios Científicos y Tecnológicos del Estado de Nuevo León
Informe de Avance de Gestión Financiera del Tercer Trimestre del 2019
Balance presupuestario LDF-LDF
Del 1 de Enero al 30 de Septiembre del 2019

Concepto (c)	Estimado/ Aprobado	Devengado	Recaudado/Pagado
Ingresos Totales (A=A1+A2+A3)	281,181,020	213,233,549	213,233,549
1. Ingresos de libre Disposición	144,005,234	118,894,664	118,894,664
2. Transferencias Federales Etiquetadas	137,175,786	94,338,885	94,338,885
3. Financiamiento Neto	0	0	0
Egresos presupuestarios 1 (B=B1+B2)	367,780,635	183,073,323	182,640,297
1. Gasto no Etiquetado (sin incluir Amortización de la Deuda Pública)	367,780,635	183,073,323	182,640,297
2. Gasto Etiquetado (sin Incluir la Deuda Pública)	0	0	0
Remanente del Ejercicio Anterior (C=C1+C2)	0	0	0
1. Remanente de Ingresos de Libre Disposición aplicados al periodo	0	0	0
2. Remanente de transferencias Federales Etiquetadas Aplicadas en el periodo	0	0	0
Balance Presupuestario (I=A-B+C)	(86,599,615.00)	30,160,226	30,593,252
Balance Presupuestario sin Financiamiento Neto (II=I-A3)	(86,599,615.00)	30,160,226	30,593,252
Balance Presupuestario sin Financiamiento Neto y sin Remanentes del Ejercicio Anterior (III=II-C)	(86,599,615.00)	30,160,226	30,593,252
Concepto	Aprobado	Devengado	Pagado
Intereses, Comisiones y Gastos de la Deuda (E=E1+E2)	0	0	0



www.nl.gob.mx

Informe de Avance de Gestión Financiera Tercer Trimestre 2019

1. Intereses, Comisiones y Gastos de la Deuda con Gasto No Etiquetado	0	0	0
2. Intereses, Comisiones y Gastos de la Deuda con Gasto Etiquetado	0	0	0
Balance primario (IV=III+E)	(86,599,615.00)	30,160,226	30,593,252

Concepto	Estimado /Aprobado	Devengado	Recaudado/Pagado
Financiamiento (F=F1+F2)			
1. Financiamiento con Fuente de Pagos de Ingresos libre Disposición	0	0	0
2. Financiamiento con Fuente de Pagos de Transferencias Federales Etiquetadas	0	0	0
Amortización de la Deuda (G=G1+G2)			
1. Amortización de la Deuda Pública con Gasto no Etiquetado	0	0	0
2. Amortización de la Deuda Pública con Gasto Etiquetado	0	0	0
3. Financiamiento Neto (A3=F-G)			

Concepto	Estimado /Aprobado	Devengado	Recaudado/Pagado
1. Ingresos de Libre Disposición	0	0	0
3.1 Financiamiento Neto con Fuente de Pagos de Ingresos de Libre Disposición (A3.1=F1-G1)	0	0	0
F1. Financiamiento con Fuente de Pagos de Ingresos de Libre Disposición	0	0	0
G1. Amortización de la Deuda Pública con Gasto no Etiquetado	0	0	0
1. Gasto No Etiquetado (sin incluir Amortización de la Deuda Pública)	0	0	0
1.1. Remanentes de Ingresos de la Libre Disposición aplicados en el periodo	0	0	0



Informe de Avance de Gestión Financiera Tercer Trimestre 2019

Concepto	Estimado /Aprobado	Devengado	Recaudado/Pagado
Balance Presupuestario de Recursos Disponibles (V=A1+A3.1 -B1+C1)	0	0	0
Balance Presupuestario de Recursos Disponibles sin financiamiento (V=A1+A3.1 -B1+C1)	0	0	0
2. Transferencias Federales Etiquetadas	0	0	0
3.2 Financiamiento Neto con fuente de Pago de Transferencias Federales Etiquetadas (A3.2= F2-G2)	0	0	0
F2. Financiamiento con fuente de Pago de Transferencias Federales Etiquetadas	0	0	0
G2. Amortización de la Deuda pública con Gasto Etiquetado	0	0	0
2. Gasto Etiquetado (sin incluir Amortización de la Deuda Pública)	0	0	0
2. Remanentes de Transferencias Federales Etiquetadas aplicadas en el periodo	0	0	0
I. Balance Presupuestario Recursos Etiquetados (VII=A2+A3.2-B2+C2)	0	0	0
II. Balance Presupuestario de recursos Etiquetados sin Financiamiento neto (VIII=VII+A3.2)	0	0	0

Informe de Avance de Gestión Financiera Tercer Trimestre 2019

Colegio de Estudios Científicos y Tecnológicos del Estado de Nuevo León
Informe de Avance de Gestión Financiera del Tercer Trimestre del 2019
Estado de Ingresos Detallado

Del 1 de Enero al 30 de Septiembre de 2019

(Pesos)

Concepto (c)	Estimado (d)	Ampliaciones y Reducciones	Ingreso			Diferencia (e)
			Modificado	Devengado	Recaudado	
grosos de Libre Disposición	0	0	0	0	0	0
Impuestos	0	0	0	0	0	0
Cuotas y Aportaciones de Seguridad Social	0	0	0	0	0	0
Contribuciones de Mejoras	0	0	0	0	0	0
Derechos	0	0	0	0	0	0
Productos	0	0	0	0	0	0
Aprovechamientos	0	0	0	0	0	0
Ingresos por Ventas de Bienes y Prestación de Servicios	38,272,772	1,950,000	40,222,772	32,126,550	32,126,550	8,096,222
Participaciones y Aportaciones (H=h1+h2+h3+h4+h5+h6+h7+h8+h9+h10+h11)	103,782,462	0	103,782,462	86,768,114	86,768,114	17,014,348
h1) Fondo general de Participaciones	103,782,462	0	103,782,462	86,768,114	86,768,114	17,014,348
h2) Fondo de Fomento municipal	0	0	0	0	0	0
h3) Fondo de Fiscalización Recaudación	0	0	0	0	0	0
h4) Fondo de Compensación	0	0	0	0	0	0
h5) Fondo de Extracción de Hidrocarburos	0	0	0	0	0	0
h6) Impuesto Especial sobre Producción y Servicios	0	0	0	0	0	0
h7) 0.136% de la recaudación Federal Participable	0	0	0	0	0	0
h8) 3.17% Sobre extracción de petróleo	0	0	0	0	0	0
h9) Gasolina y Diésel	0	0	0	0	0	0
h10) Fondo de Impuesto sobre la Renta	0	0	0	0	0	0
h11) Fondo de Estabilización de los Ingresos de las Entidades Federativas	0	0	0	0	0	0
Incentivos derivados de la Colaboración Fiscal (I=i1+i2+i3+i4+i5)	0	0	0	0	0	0
i1) Tenencia o Uso de Vehículos	0	0	0	0	0	0
i2) Fondo de Compensación ISAN	0	0	0	0	0	0
i3) Impuesto Sobre Automóviles Nuevos	0	0	0	0	0	0
i4) Fondo de Compensación de Repesos-Intermedios	0	0	0	0	0	0



www.nl.gob.mx

Informe de Avance de Gestión Financiera Tercer Trimestre 2019

	0	0	0	0	0
i5) Otros Incentivos Económicos	137,175,786	0	137,175,786	94,338,885	42,836,902
Transferencias y Asignaciones	0	0	0	84,338,885	0
Convenios	0	0	0	0	0
k1) Otros Convenios y Subsidios	0	0	0	0	0
Otros Ingresos de libre Disposición (L=I+H2)	0	0	0	0	0
l1) Participaciones en Ingresos locales	0	0	0	0	0
i2) Otros Ingresos de Libre Disposición	0	0	0	0	0
Total de Ingresos de Libre Disposición (I=A+B+C+D+E+F+G+H+I+J+K)	279,231,020	1,950,000	281,181,020	213,233,548	67,947,472

Ingresos Excedentes de Ingresos de Libre Disposición

Transferencias Federales Etiquetadas

- A. Aportaciones (A=a1+a2+a3+a4+a5+a6+a7+a8)
 - a1) Fondo de Aportaciones para la Nómina Educativa y Gasto Operativo
 - a2) Fondo de Aportaciones para los Servicios de Salud
 - a3) Fondo de Aportaciones para la Infraestructura Social
 - a4) Fondo de Aportaciones para el Fortalecimiento de los Municipios y de las Demarcaciones Territoriales del Distrito Federal
 - a5) Fondo de Aportaciones Múltiples
 - a6) Fondo de Aportaciones para la Educación tecnológica y de Adultos
 - a7) Fondo de Aportaciones para la Seguridad Pública de los Estados y el D.F.
 - a8) Fondo de Aportaciones para el Fortalecimiento de las Entidades Federativas
- Convenios (B=b1+b2+b3+b4)
 - b1) Convenios de protección Social en Salud
 - b2) Convenios de Descentralización
 - b3) Convenios de Reasignación
 - b4) Otros Convenios y Subsidios
- Fondos Distintos de Aportaciones (C=c1+c2)
 - c1) Fondo para Entidades Federativas y Municipios Productores de Hidrocarburos
 - c2) Fondo Minero
- Transferencia, Asignaciones, Subsidios, Subvenciones, Pensiones y Jubilaciones
- Otras Transferencias Federales Etiquetadas

Total de Transferencias Federales Etiquetadas (I=A+B+C+D+E)

Ingresos Derivados de Financiamientos (III=A)

- A. Ingresos Derivados de Financiamientos

	0	0	0	0	0
	0	0	0	0	0
	0	0	0	0	0
	0	0	0	0	0
	0	0	0	0	0
	0	0	0	0	0
	0	0	0	0	0
	0	0	0	0	0
	0	0	0	0	0
	0	0	0	0	0
	0	0	0	0	0
	0	0	0	0	0
	0	0	0	0	0
	0	0	0	0	0
	0	0	0	0	0
	0	0	0	0	0
	0	0	0	0	0
	0	0	0	0	0
	0	0	0	0	0
	0	0	0	0	0
	0	0	0	0	0
	0	0	0	0	0
	0	0	0	0	0
	0	0	0	0	0
	0	0	0	0	0
	0	0	0	0	0
	0	0	0	0	0
	0	0	0	0	0
	0	0	0	0	0
	0	0	0	0	0
	0	0	0	0	0



Informe de Avance de Gestión Financiera Tercer Trimestre 2019

	279,231,020	1,950,000	281,181,020	213,233,548	203,233,548	67,947,472
Total de Ingresos (IV=I+II+III)						
Datos Informativos						
1. Ingresos Derivados de Financiamientos con Fuente de pago de Ingresos de Libre Disposición	0	0	0	0	0	0
2. Ingresos derivados de financiamientos con fuente de pago de Transferencias Federales Etiquetadas	0	0	0	0	0	0
3. Ingresos Derivados de Financiamientos (3=1+2)	0	0	0	0	0	0



www.nl.gob.mx

Informe de Avance de Gestión Financiera Tercer Trimestre 2019

Informe de Avance de Gestión Financiera del Tercer Trimestre del 2019
 Colegio de Estudios Científicos y Tecnológicos del Estado de Nuevo León
 Estado Analítico del Ejercicio del Presupuesto de Egresos
 Clasificación Administrativa

Del 1 de Enero al 30 de Septiembre de 2019

Concepto	Egresos						
	Aprobado (d)	Ampliaciones/ (Reducciones)	Modificado	Devengado	Pagado	Subejercicio (e)	
Gasto No Etiquetado (I=A+B+C+D+E+F+G+H)	361,897,373	5,883,262	367,780,635	183,073,323	182,640,297	184,707,312	
olegio de Estudios Científicos y Tecnológicos del Estado de Nuevo León	361,897,373	5,883,262	367,780,635	183,073,323	182,640,297	184,707,312	
ependencia o Unidad Administrativa 2	0	0	0	0	0	0	
ependencia o Unidad Administrativa 3	0	0	0	0	0	0	
ependencia o Unidad Administrativa 4	0	0	0	0	0	0	
ependencia o Unidad Administrativa 5	0	0	0	0	0	0	
ependencia o Unidad Administrativa 6	0	0	0	0	0	0	
ependencia o Unidad Administrativa 7	0	0	0	0	0	0	
ependencia o Unidad Administrativa XXXX	0	0	0	0	0	0	
Gasto Etiquetado (II=A+B+C+D+E+F+G+H)	0	0	0	0	0	0	
ependencia o Unidad Administrativa 1	0	0	0	0	0	0	
ependencia o Unidad Administrativa 2	0	0	0	0	0	0	
ependencia o Unidad Administrativa 3	0	0	0	0	0	0	
ependencia o Unidad Administrativa 4	0	0	0	0	0	0	
ependencia o Unidad Administrativa 5	0	0	0	0	0	0	
ependencia o Unidad Administrativa 6	0	0	0	0	0	0	
ependencia o Unidad Administrativa 7	0	0	0	0	0	0	
ependencia o Unidad Administrativa XXXX	0	0	0	0	0	0	
Total de Egresos (III=I+II)	361,897,373	5,883,262	367,780,635	183,073,323	182,640,297	184,707,312	



www.nl.gob.mx

Informe de Avance de Gestión Financiera Tercer Trimestre 2019

Informe de Avance de Gestión Financiera del Tercer Trimestre del 2019 Colegio de Estudios Científicos y Tecnológicos del Estado de Nuevo León Estado Analítico del Ejercicio del Presupuesto de Egresos Clasificación de Servicios personales por Categoría Del 1 de Enero al 30 de Septiembre de 2019

Concepto (c)	Egresos					
	Aprobado (d)	Ampliaciones/ (Reducciones)	Modificado	Devengado	Pagado	Subejercicio (e)
Gasto No Etiquetado (I=A+B+C+D+E+F)	361,897,373	5,883,262	367,780,635	183,073,323	182,640,297	184,707,312
Personal Administrativo y de Servicio Público	361,897,373	5,883,262	367,780,635	183,073,323	182,640,297	184,707,312
Magisterio	0	0	0	0	0	0
Servicios de Salud (C=c1+c2)	0	0	0	0	0	0
c1) Personal Administrativo	0	0	0	0	0	0
c2) Personal Médico, Paramédico y afin	0	0	0	0	0	0
Seguridad Pública	0	0	0	0	0	0
Gastos asociados a la implementación de nuevas Leyes Federales o reformas a las mismas (e1+e2)	0	0	0	0	0	0
e1) Nombre del Programa o ley 1	0	0	0	0	0	0
e2) Nombre del Programa o ley 2	0	0	0	0	0	0
Sentencias Laborales Definitivas	0	0	0	0	0	0
Gasto Etiquetado (II=A+B+C+D+E+F+G+H)	0	0	0	0	0	0
Personal Administrativo y de Servicio Público	0	0	0	0	0	0
Magisterio	0	0	0	0	0	0
Servicios de Salud (C=c1+c2)	0	0	0	0	0	0
c1) Personal Administrativo	0	0	0	0	0	0
c2) Personal Médico, Paramédico y afin	0	0	0	0	0	0
Seguridad Pública	0	0	0	0	0	0

Informe de Avance de Gestión Financiera Tercer Trimestre 2019

Gastos asociados a la implementación de nuevas Leyes Federales o reformas a las mismas :=e1 +e2)	0	0	0	0	0	0	0	0	0
e1) Nombre del Programa o ley 1	0	0	0	0	0	0	0	0	0
e2) Nombre del Programa o ley 2	0	0	0	0	0	0	0	0	0
Sentencias Laborales Definitivas	0	0	0	0	0	0	0	0	0
Total de Gastos en Servicios Personales (III=I+II)	361,897,373	5,883,262	367,780,635	183,073,323	182,640,297	184,707,312			



www.nl.gob.mx

Informe de Avance de Gestión Financiera Tercer Trimestre 2019

Formato 7 a)

Colegio de Estudios Científicos y Tecnológicos del Estado de Nuevo León Informe de Avance de Gestión Financiera del Tercer Trimestre del 2019 Proyecciones de Ingresos (PESOS)

(CIFRAS NOMINALES)

Concepto (b)	Año en Cuestión (de Iniciativa de ley) c	Año 1 (d)	Año 2 (d)	Año 3 (d)	Año 4 (d)	Año 5 (d)
Ingresos de Libre Disposición (1=A+B+C+D+E+F+G+H+I+J+K+L)	279,231,020	293,192,571	307,852,200	323,244,810	339,407,051	356,377,403
Impuestos	0	0	0	0	0	0
Cuotas y Aportaciones de Seguridad Social	0	0	0	0	0	0
C. Contribuciones de Mejoras	0	0	0	0	0	0
Derechos	0	0	0	0	0	0
Productos	0	0	0	0	0	0
Aprovechamientos	0	0	0	0	0	0
Ingresos por Ventas de Bienes y prestación de Servicios	38,272,772	40,186,411	42,195,731	44,305,518	46,520,794	48,846,834
Participaciones	103,782,462	108,971,585	114,420,164	120,141,173	126,148,231	132,455,643
Incentivos Derivados de la Colaboración Fiscal	0	0	0	0	0	0
Transferencias y Asignaciones	137,175,786	144,034,575	151,236,304	158,798,119	166,738,025	175,074,927
Convenios	0	0	0	0	0	0
Otros Ingresos de Libre Disposición	0	0	0	0	0	0
Transferencias Federales Etiquetadas (2=A+B+C+D+E)	0	0	0	0	0	0
Aportaciones	0	0	0	0	0	0
Convenios	0	0	0	0	0	0
Fondos Distintos de Aportaciones	0	0	0	0	0	0
Transferencias, Asignaciones, Subsidios, Subvenciones, Pensiones y Jubilaciones.	0	0	0	0	0	0

Informe de Avance de Gestión Financiera Tercer Trimestre 2019

Otras Transferencias Federales Etiquetadas	0	0	0	0	0	0	0	0	0
Ingresos Derivados de Financiamientos (3=A)	0	0	0	0	0	0	0	0	0
Ingresos Derivados de Financiamiento	0	0	0	0	0	0	0	0	0
Total de Ingresos Proyectados (4=1+2+3)	279,231,020	293,192,571	307,852,200	323,244,810	339,407,051	356,377,403			
atos Informativos									
Ingresos Derivados de Financiamientos con Fuente de Pago de Recursos de Libre Disposición	0	0	0	0	0	0	0	0	0
Ingresos Derivados de Financiamientos con Fuente de Pago de Transferencias Federales Etiquetadas	0	0	0	0	0	0	0	0	0
Ingresos Derivados de Financiamientos (3=1+2)	279,231,020	293,192,571	307,852,200	323,244,810	339,407,051	356,377,403			

Informe de Avance de Gestión Financiera Tercer Trimestre 2019

Formato 7 b)

Colegio de Estudios Científicos y Tecnológicos del Estado de Nuevo León Informe de Avance de Gestión Financiera del Tercer Trimestre del 2019 Proyecciones de Egresos

(PESOS)

(CIFRAS NOMINALES)

Concepto (b)	Año en Cuestión (de Iniciativa de ley) c	Año 1 (d)	Año 2 (d)	Año 3 (d)	Año 4 (d)	Año 5 (d)
Gasto No Etiquetado (1=A+B+C+D+E+F+G+H+I+J+K+L)	367,780,635	380,002,998	399,003,148	418,953,306	439,900,971	461,896,019
· Servicios Personales	314,168,604	327,710,379	344,095,898	361,300,693	379,365,727	398,334,014
· Materiales y Suministros	15,414,951	17,751,879	18,639,473	19,571,446	20,550,018	21,577,519
· Servicios Generales	34,955,031	31,384,127	32,953,333	34,601,000	36,331,050	38,147,602
· Transferencia, Asignaciones, Subsidios y Otras Ayudas	0	0	0	0	0	0
· Bienes muebles, Inmuebles e Intangibles	3,242,049	3,156,614	3,314,445	3,480,167	3,654,175	3,836,884
· Inversión Pública	0	0	0	0	0	0
· Inversiones Financieras y otras provisiones	0	0	0	0	0	0
· Participaciones y Aportaciones	0	0	0	0	0	0
· Deuda Pública	0	0	0	0	0	0
Gasto Etiquetado (1=A+B+C+D+E+F+G+H+I+J+K+L)	0	0	0	0	0	0
· Servicios Personales	0	0	0	0	0	0
· Materiales y Suministros	0	0	0	0	0	0
· Servicios Generales	0	0	0	0	0	0
· Transferencia, Asignaciones, Subsidios y Otras Ayudas	0	0	0	0	0	0
· Bienes muebles, Inmuebles e Intangibles	0	0	0	0	0	0
· Inversión Pública	0	0	0	0	0	0

Informe de Avance de Gestión Financiera Tercer Trimestre 2019

Inversiones Financieras y otras provisiones	0	0	0	0	0	0	0	0
Participaciones y Aportaciones	0	0	0	0	0	0	0	0
Deuda Pública	0	0	0	0	0	0	0	0
Total de Egresos Proyectados (3=1+2)	367,780,635	380,002,998	399,003,148	418,953,306	439,900,971	461,896,019		

Informe de Avance de Gestión Financiera Tercer Trimestre 2019

Formato 7 c)

Colegio de Estudios Científicos y Tecnológicos del Estado de Nuevo León Informe de Avance de Gestión Financiera del Tercer Trimestre del 2019 Resultados de Ingresos-LDF

(PESOS)

Concepto (b)	Año 5 1 (c)	Año 4 1 (c)	Año 3 1 (c)	Año 2 1 (c)	Año 1 1 (c)	Año del Ejercicio Vigente 2 (d)
Ingresos de Libre Disposición (1=A+B+C+D+E+F+G+H+I+J+K+L)	242,233,704	272,067,204	355,470,542	317,866,956	312,922,899	279,231,020
Impuestos	0	0	0	0	0	0
Cuentas y Aportaciones de Seguridad Social	0	0	0	0	0	0
D. Contribuciones de Mejoras	0	0	0	0	0	0
Derechos	0	0	0	0	0	0
Productos	0	0	0	0	0	0
Aprovechamientos	0	0	0	0	0	0
Ingresos por Ventas de Bienes y Prestación de Servicios	10,003,104	8,221,620	25,000,000	25,000,000	38,571,330	38,272,772
Participaciones	116,115,300	131,922,792	165,235,276	146,433,478	137,175,786	103,782,462
Incentivos Derivados de la Colaboración Fiscal	0	0	0	0	0	0
Transferencias y Asignaciones	116,115,300	131,922,792	165,235,266	146,433,478	137,175,783	137,175,786
Convenios	0	0	0	0	0	0
Otros Ingresos de Libre Disposición	0	0	0	0	0	0
Transferencias Federales Etiquetadas (2=A+B+C+D+E)	0	0	0	0	0	0
Aportaciones	0	0	0	0	0	0
Convenios	0	0	0	0	0	0
Fondos Distintos de Aportaciones	0	0	0	0	0	0
Transferencias, Asignaciones, Subsidios, Subvenciones, Pensiones y Jubilaciones.	0	0	0	0	0	0
Otras Transferencias Federales Etiquetadas	0	0	0	0	0	0
Ingresos Derivados de Financiamientos (3=A)	0	0	0	0	0	0

Informe de Avance de Gestión Financiera Tercer Trimestre 2019

Ingresos Derivados de Financiamiento	0	0	0	0	0	0	0
Total de Ingresos Projectados (4=1+2+3)	242,233,704	272,067,204	355,470,542	317,866,956	312,922,899	279,231,020	
atos Informativos							
Ingresos Derivados de Financiamientos con Fuente de Pago de Recursos de Libre expresión	0	0	0	0	0	0	0
Ingresos Derivados de Financiamientos con Fuente de Pago de Transferencias Federales liquidadas	0	0	0	0	0	0	0
Ingresos Derivados de Financiamientos (3=1+2)	242,233,704	272,067,204	355,470,542	317,866,956	312,922,899	279,231,020	

Los importes corresponden al momento contable de los ingresos devengados.

Los importes corresponden a los ingresos devengados al cierre trimestral más reciente, disponible y estimados para el resto del ejercicio.

Informe de Avance de Gestión Financiera Tercer Trimestre 2019

Formato 7 d)

Colegio de Estudios Científicos y Tecnológicos del Estado de Nuevo León Informe de Avance de Gestión Financiera del Tercer Trimestre del 2019 Resultados de Egresos-LDF

(PESOS)

Concepto (b)	Año 5 (c)	Año 4 (c)	Año 3 (c)	Año 2 (c)	Año 1 (c)	Año del Ejercicio Vigente 2 (d)
Gasto No Etiquetado (1=A+B+C+D+E+F+G+H+I+J+K+L)	242,233,704	272,067,204	355,470,542	317,866,956	314,788,951	367,780,635
· Servicios Personales	200,554,104	237,810,456	313,193,960	259,144,422	274,680,439	314,168,604
· Materiales y Suministros	16,639,608	16,354,008	16,673,472	16,748,251	16,496,056	15,414,951
· Servicios Generales	25,039,992	17,902,740	20,603,110	32,998,663	22,660,297	34,955,031
· Transferencia, Asignaciones, Subsidios y Otras Ayudas	0	0	0	0	0	0
· Bienes muebles, Inmuebles e Intangibles	0	0	5,000,000.00	8,975,620.00	952,159.00	3,242,049
· Inversión Pública	0	0	0	0	0	0
· Inversiones Financieras y otras Provisiones	0	0	0	0	0	0
· Participaciones y Aportaciones	0	0	0	0	0	0
· Deuda Pública	0	0	0	0	0	0
Gasto Etiquetado (1=A+B+C+D+E+F+G+H+I+J+K+L)	0	0	0	0	0	0
· Servicios Personales	0	0	0	0	0	0
· Materiales y Suministros	0	0	0	0	0	0
· Servicios Generales	0	0	0	0	0	0
· Transferencia, Asignaciones, Subsidios y Otras Ayudas	0	0	0	0	0	0
· Bienes muebles, Inmuebles e Intangibles	0	0	0	0	0	0
· Inversión Pública	0	0	0	0	0	0
· Inversiones Financieras y otras Provisiones	0	0	0	0	0	0
· Participaciones y Aportaciones	0	0	0	0	0	0



www.nl.gob.mx

Informe de Avance de Gestión Financiera Tercer Trimestre 2019

Deuda Pública	0	0	0	0	0	0	0
Total de Egresos Proyectados (3=1+2)	242,233,704	272,067,204	355,470,542	317,866,956	314,788,951	367,780,635	0

Los importes corresponden a los egresos totales devengados
 los importes corresponden a los egresos devengados al cierre del trimestre mas reciente disponible y estimados para el resto del ejercicio



LA BUENA FE DE UN BUEN GOBIERNO
www.nl.gob.mx

Informe de Avance de Gestión Financiera Tercer Trimestre 2019

Colegio de Estudios Científicos y Tecnológicos del Estado de Nuevo León Informe de Avance de Gestión Financiera del Tercer Trimestre del 2019 Informe sobre estudios Actuariales Del 1 de Enero al 30 de Septiembre de 2019

(Pesos)

tipo de Sistema	Pensiones y Jubilaciones	Salud	Riesgos de trabajo	Invalidez y vida	Otras prestaciones Sociales
Prestación Laboral o fondo general para trabajadores del estado o municipio					
beneficio definido, Contribución definida o Mixta					
obligación afiliada					
Activos					
Edad máxima					
Edad mínima					
Edad promedio					
Pensionados y Jubilados					
Edad máxima					
Edad mínima					
Edad promedio					
Beneficiarios					
Promedio de años de servicios (trabajadores activos)					
Contribución Individual al plan de pensión como % del salario					
Contribución del ente público al plan de pensión como % del salario					
Incremento esperado de los pensionados y jubilados (como%)					
Incremento esperado de los activos (como%)					
Edad de Jubilación o pensión					
Esperanza de vida					

Informe de Avance de Gestión Financiera Tercer Trimestre 2019

Ingresos del Fondo					
Ingresos anuales al Fondo de pensiones					
Comina anual					
Activos					
Pensionados y Jubilados					
beneficiarios de pensionados y Jubilados					
Costo mensual por pensión					
Máximo					
Mínimo					
Promedio					
Costo de la reserva					
Valor presente de las obligaciones					
Pensiones y Jubilaciones en curso del pago					
Generación Actual					
Generaciones futuras					
Valor presente de las contribuciones asociadas a sueldos futuros de cotización X%					
Generación Actual					
Generaciones futuras					
Valor presente de las aportaciones futuras					
Generación Actual					
Generaciones futuras					
Otros Ingresos					
Excedente/superávit actual					
Generación Actual					
Generaciones futuras					



LA SECRETARÍA DE ECONOMÍA

www.nl.gob.mx

Informe de Avance de Gestión Financiera Tercer Trimestre 2019

Período de suficiencia				
Año de descapitalización				
Tasa de rendimiento				
Estudio Actuarial				
Año de elaboración				
Empresa que elaboró estudio actuarial				

Nota.- El Cecyfenl registra contablemente año con año una provisión la cual solamente es Contable de la Indemnización y Prima de Antigüedad el cual se lleva en un archivo excel, cuyo archivo es elaborado por el Despacho Deloitte Galaz Yamazaki Ruiz Urquiza s.c. para su cálculo anual en donde se agrega el personal de nuevo ingreso y se elimina el personal dado de baja. También se actualizando los salarios de los trabajadores.

Informe de Avance de Gestión Financiera Tercer Trimestre 2019

Formato 6 c)

Colegio de Estudios Científicos y Tecnológicos del Estado de Nuevo León
Informe de Avance de Gestión Financiera del Tercer Trimestre del 2019
Estado Analítico del Ejercicio del Presupuesto de Egresos
Clasificación Funcional (Finalidad y Función)
Del 1 de Enero al 30 de Septiembre de 2019

Concepto	Egresos					
	Aprobado (d)	Ampliaciones/ (Reducciones)	Egresos Modificado	Devengado	Pagado	Subejercicio (e)
Gasto No Etiquetado (I=A+B+C+D)	361,897,373	5,883,262	367,780,635	183,073,323	182,640,297	184,707,312
Gobierno (A=a1+a2+a3+a4+a5+a6+a7+a8)	0	0	0	0	0	0
1) legislación	0	0	0	0	0	0
2) Justicia	0	0	0	0	0	0
3) Coordinación Política de Gobierno	0	0	0	0	0	0
4) Relaciones Exteriores	0	0	0	0	0	0
5) Asuntos Financieros y Hacendarios	0	0	0	0	0	0
6) Seguridad Nacional	0	0	0	0	0	0
7) Asuntos de orden Público y Seguridad Interior	0	0	0	0	0	0
8) Otros Servicios Generales	0	0	0	0	0	0
Desarrollo Social (B=b1+b2+b3+b4+b5+b6)	361,897,373	5,883,262	367,780,635	183,073,323	182,640,297	184,707,312
1) Protección Ambiental	0	0	0	0	0	0
2) Vivienda y Servicios de la Comunidad	0	0	0	0	0	0
3) Salud	0	0	0	0	0	0
4) Recreación Cultura y otras Manifestaciones Sociales	0	0	0	0	0	0
5) Educación	361,897,373	5,883,262	367,780,635	183,073,323	182,640,297	184,707,312
6) Protección Social	0	0	0	0	0	0
7) Otros Asuntos Sociales	0	0	0	0	0	0
Desarrollo Económico C=c1+c2+c3+c4+c5+c6+c7+c8+c9)	0	0	0	0	0	0
1) Asuntos Económicos, Comerciales y Laborales en General	0	0	0	0	0	0



www.nl.gob.mx

Informe de Avance de Gestión Financiera Tercer Trimestre 2019

2) Agropecuaria, Silvicultura, Pesca y Caza	0	0	0	0	0	0	0	0	0
3) Combustibles y Energía	0	0	0	0	0	0	0	0	0
4) Minería, Manufacturas y Construcción	0	0	0	0	0	0	0	0	0
5) Transporte	0	0	0	0	0	0	0	0	0
6) Comunicaciones	0	0	0	0	0	0	0	0	0
7) Turismo	0	0	0	0	0	0	0	0	0
8) Ciencia, Tecnología e Innovación	0	0	0	0	0	0	0	0	0
9) Otras Industrias y otros Asuntos Económicos	0	0	0	0	0	0	0	0	0
Otras no Clasificadas en Funciones Anteriores (D=d1+d2+d3+d4)	0	0	0	0	0	0	0	0	0
1) Transacciones de la Deuda Pública/Costo Financiero de la Deuda	0	0	0	0	0	0	0	0	0
2) Transferencias, Participaciones y Aportaciones entre Diferentes Niveles y Ordenes de Gobierno	0	0	0	0	0	0	0	0	0
3) Saneamiento del Sistema Financiero	0	0	0	0	0	0	0	0	0
4) Adeudos de Ejercicios Fiscales Anteriores	0	0	0	0	0	0	0	0	0

II. Gasto Etiquetado (I=A+B+C+D)									
A. Gobierno (A=a1+a2+a3+a4+a5+a6+a7+a8)	0	0	0	0	0	0	0	0	0
1) legislación	0	0	0	0	0	0	0	0	0
2) Justicia	0	0	0	0	0	0	0	0	0
3) Coordinación Política de Gobierno	0	0	0	0	0	0	0	0	0
4) Relaciones Exteriores	0	0	0	0	0	0	0	0	0
5) Asuntos Financieros y Hacendarios	0	0	0	0	0	0	0	0	0
6) Seguridad Nacional	0	0	0	0	0	0	0	0	0
7) Asuntos de Orden Público y Seguridad Interior	0	0	0	0	0	0	0	0	0
8) Otros Servicios Generales	0	0	0	0	0	0	0	0	0
Desarrollo Social (B=b1+b2+b3+b4+b5+b6)	0	0	0	0	0	0	0	0	0
1) Protección Ambiental	0	0	0	0	0	0	0	0	0
2) Vivienda y Servicios de la Comunidad	0	0	0	0	0	0	0	0	0
3) Salud	0	0	0	0	0	0	0	0	0

Informe de Avance de Gestión Financiera Tercer Trimestre 2019

4) Recreación Cultura y otras Manifestaciones Sociales	0	0	0	0	0	0	0	0	0	0	0	0
5) Educación	0	0	0	0	0	0	0	0	0	0	0	0
3) Protección Social	0	0	0	0	0	0	0	0	0	0	0	0
7) Otros Asuntos Sociales	0	0	0	0	0	0	0	0	0	0	0	0
Desarrollo Económico C=c1+c2+c3+c4+c5+c6+c7+c8+c9)	0	0	0	0	0	0	0	0	0	0	0	0
1) Asuntos Económicos, Comerciales y Laborales en General	0	0	0	0	0	0	0	0	0	0	0	0
2) Agropecuaria, Silvicultura, Pesca y Caza	0	0	0	0	0	0	0	0	0	0	0	0
3) Combustibles y Energía	0	0	0	0	0	0	0	0	0	0	0	0
4) Minería, Manufacturas y Construcción	0	0	0	0	0	0	0	0	0	0	0	0
5) Transporte	0	0	0	0	0	0	0	0	0	0	0	0
3) Comunicaciones	0	0	0	0	0	0	0	0	0	0	0	0
7) Turismo	0	0	0	0	0	0	0	0	0	0	0	0
3) Ciencia, Tecnología e Innovación	0	0	0	0	0	0	0	0	0	0	0	0
3) Otras Industrias y otros Asuntos Económicos	0	0	0	0	0	0	0	0	0	0	0	0
Otras no Clasificadas en Funciones Anteriores (D=d1+d2+d3+d4)	0	0	0	0	0	0	0	0	0	0	0	0
1) Transacciones de la Deuda Pública/Costo Financiero de la Deuda	0	0	0	0	0	0	0	0	0	0	0	0
2) Transferencias y Aportaciones entre Diferentes Niveles y Ordenes de Gobierno	0	0	0	0	0	0	0	0	0	0	0	0
3) Saneamiento del Sistema Financiero	0	0	0	0	0	0	0	0	0	0	0	0
4) Adeudos de Ejercicios Fiscales Anteriores	0	0	0	0	0	0	0	0	0	0	0	0
Total de Egresos (III=I+II)	361,897,373	5,883,262	367,780,635	183,073,323	182,640,297	184,707,312						

Informe de Avance de Gestión Financiera Tercer Trimestre 2019

Formato 6 b)

Informe de Avance de Gestión Financiera del Tercer Trimestre del 2019

Colegio de Estudios Científicos y Tecnológicos del Estado de Nuevo León

Estado Analítico del Ejercicio del Presupuesto de Egresos Detallado-LDF

Clasificación Administrativa

Del 1 de Enero al 30 de Septiembre de 2019

Concepto	Egresos					
	Aprobado 1	Ampliaciones/ (Reducciones) 2	Egresos Modificado 3=(1+2)	Devengado 4	Pagado 5	Subejercicio 6=(3-4)
Gasto No Etiquetado (I=A+B+C+D+E+F+G+H)	361,897,373	5,883,262	367,780,635	183,073,323	182,640,297	184,707,312
Colegio de Estudios Científicos y Tecnológicos del Estado de Nuevo León	361,897,373	5,883,262	367,780,635	183,073,323	182,640,297	184,707,312
dependencia o Unidad Administrativa 2	0	0	0	0	0	0
dependencia o Unidad Administrativa 3	0	0	0	0	0	0
dependencia o Unidad Administrativa 4	0	0	0	0	0	0
dependencia o Unidad Administrativa 5	0	0	0	0	0	0
dependencia o Unidad Administrativa 6	0	0	0	0	0	0
dependencia o Unidad Administrativa 7	0	0	0	0	0	0
dependencia o Unidad Administrativa XXXX	0	0	0	0	0	0
Gasto Etiquetado (I=A+B+C+D+E+F+G+H)	0	0	0	0	0	0
dependencia o Unidad Administrativa 1	0	0	0	0	0	0
dependencia o Unidad Administrativa 2	0	0	0	0	0	0
dependencia o Unidad Administrativa 3	0	0	0	0	0	0
dependencia o Unidad Administrativa 4	0	0	0	0	0	0
dependencia o Unidad Administrativa 5	0	0	0	0	0	0
dependencia o Unidad Administrativa 6	0	0	0	0	0	0



www.nl.gob.mx

Informe de Avance de Gestión Financiera Tercer Trimestre 2019

dependencia o Unidad Administrativa 7	0	0	0	0	0	0	0	0	0
dependencia o Unidad Administrativa XXXX	0	0	0	0	0	0	0	0	0
Total del Gasto	361,897,373	5,883,262	367,780,635	183,073,323	182,640,297	184,707,312			

Informe de Avance de Gestión Financiera Tercer Trimestre 2019

Colegio de Estudios Científicos y Tecnológicos del Estado de Nuevo León

Del 01 de enero al 30 de Septiembre del 2019

CUENTAS DE ORDEN CONTABLES

CUENTA	SALDO INICIAL	CARGOS	ABONOS	SALDO FINAL
CUENTAS DE ORDEN CONTABLES	0.00	0.00	0.00	0.00
1 VALORES	0.00	0.00	0.00	0.00
1.1 Valores en Custodia	0.00	0.00	0.00	0.00
1.2 Custodia de Valores	0.00	0.00	0.00	0.00
1.3 Instrumentos de Crédito Prestados a armadores de Mercado	0.00	0.00	0.00	0.00
1.4 Préstamo de Instrumentos de Crédito a armadores de Mercado y su Garantía	0.00	0.00	0.00	0.00
1.5 Instrumentos de Crédito Recibidos en garantía de los Formadores de Mercado	0.00	0.00	0.00	0.00
1.6 Garantía de Créditos Recibidos de los armadores de Mercado	0.00	0.00	0.00	0.00
2 EMISION DE OBLIGACIONES	0.00	0.00	0.00	0.00
2.1 Autorización para la Emisión de Bonos, títulos y Valores de la Deuda Pública Interna	0.00	0.00	0.00	0.00
2.2 Autorización para la Emisión de Bonos, títulos y Valores de la Deuda Pública Externa	0.00	0.00	0.00	0.00
2.3 Emisiones Autorizadas de la Deuda Pública interna y Externa	0.00	0.00	0.00	0.00
2.4 Suscripción de Contratos de Préstamos y otras Obligaciones de la Deuda Pública Interna	0.00	0.00	0.00	0.00
2.5 Suscripción de Contratos de Préstamos y otras Obligaciones de la Deuda Pública Externa	0.00	0.00	0.00	0.00
2.6 Contratos de Préstamos y Otras obligaciones de la Deuda Pública Interna y externa	0.00	0.00	0.00	0.00
3 AVALES Y GARANTIAS	0.00	0.00	0.00	0.00



www.nl.gob.mx

Informe de Avance de Gestión Financiera Tercer Trimestre 2019

3.1 Avalués Autorizados	0.00	0.00	0.00	0.00	0.00
3.2 Avalués Firmados	0.00	0.00	0.00	0.00	0.00
3.3 Fianzas y Garantías Recibidas por Deudas a obrar	0.00	0.00	0.00	0.00	0.00
3.4 Fianzas y Garantías Recibidas	0.00	0.00	0.00	0.00	0.00
3.5 Fianzas Otorgadas para Respaldar Obligaciones no Fiscales del Gobierno	0.00	0.00	0.00	0.00	0.00
3.6 Fianzas Otorgadas del Gobierno para respaldar Obligaciones no Fiscales	0.00	0.00	0.00	0.00	0.00
4 JUICIOS	0.00	0.00	0.00	0.00	0.00
4.1 Demandas Judicial en Proceso de resolución	0.00	0.00	0.00	0.00	0.00
4.2 Resolución de Demandas en Proceso Judicial	0.00	0.00	0.00	0.00	0.00
5 INVERSIÓN MEDIANTE PROYECTOS PARA RESTAURACIÓN DE SERVICIOS (PPS) Y SIMILARES	0.00	0.00	0.00	0.00	0.00
5.1 Contratos para Inversión Mediante Proyectos para Prestación de Servicios (PPS) y Similares	0.00	0.00	0.00	0.00	0.00
5.2 Inversión Pública Contratada Mediante proyectos para Prestación de Servicios (PPS) y similares	0.00	0.00	0.00	0.00	0.00
6 BIENES EN CONCESIONADOS O EN COMODATO	0.00	0.00	0.00	0.00	0.00
6.1 Bienes Bajo Contrato en Concesión	0.00	0.00	0.00	0.00	0.00
6.2 Contrato de Concesión por Bienes	0.00	0.00	0.00	0.00	0.00
6.3 Bienes Bajo Contrato en Comodato	0.00	0.00	0.00	0.00	0.00
6.4 Contrato de Comodato por Bienes	0.00	0.00	0.00	0.00	0.00

Nota 1: Las cuentas de orden contables señaladas en el recuadro, son las mínimas necesarias, se podrán aperturar otras, de acuerdo con las necesidades de los entes públicos, incluidas las cuentas de orden de los bienes arqueológicos, artísticos e históricos.

Nota de Gestión Administrativa 17

De conformidad con la nota de gestión administrativa número 17 la Información Contable deberá estar firmada en cada página de la misma e incluir al



www.nl.gob.mx



Informe de Avance de Gestión Financiera Tercer Trimestre 2019

final la siguiente leyenda: "Bajo protesta de decir verdad declaramos que los Estados Financieros y sus notas, son razonablemente correctos y son responsabilidad del emisor"



C.P. José Cárdenas Cavazos
Director General



Lic. Luis Gerardo Pérez Rodríguez
Director Administrativo

Informe de Avance de Gestión Financiera Tercer Trimestre 2019

Colegio de Estudios Científicos y Tecnológicos del Estado de Nuevo León

Del 01 de enero al 30 de Septiembre del 2019

CUENTAS DE ORDEN PRESUPUESTALES

CUENTA	SALDO INICIAL	CARGOS	ABONOS	SALDO FINAL
CUENTAS DE ORDEN RESUPUESTARIAS	0	2,851,505,970.33	2,851,505,970.33	0
.1 LEY DE INGRESOS	0	1,407,298,417.74	1,407,298,417.74	0
.1.1 Ley de Ingresos Estimada	0	279,231,020.44	0	279,231,020.44
.1.2 Ley de Ingresos por Ejecutar	0	482,502,279.36	550,449,751.40	67,947,472.04
.1.2.1.0.00.000 Ley de Ingresos por ejecutar en el Mes	0	356,694,071.58	325,506,081.43	(31,187,990.15)
.1.2.2.0.00.000 Ley de Ingresos por ejecutar Meses Siguietes	0	125,808,207.78	224,943,669.97	99,135,462.19
.1.3 Modificaciones a la Ley de Ingresos stimada	0	1,950,000.00	0	1,950,000.00
.1.4 Ley de Ingresos Devengada	0	500,154,594.76	500,154,594.76	0
.1.5 Ley de Ingresos Recaudada	0	143,460,523.18	356,694,071.58	213,233,548.40



www.nl.gob.mx

Informe de Avance de Gestión Financiera Tercer Trimestre 2019

.2 PRESUPUESTO DE EGRESOS	0	1,444,207,552.59	1,444,207,552.59	0
.2.1 Presupuesto de Egresos Aprobado	0	0	361,897,373.02	361,897,373.02
.2.2 Presupuesto de Egresos por Ejercer	0	626,023,250.02	461,957,205.66	164,066,044.36
.2.2.1.00.000 Presupuesto de Egresos por Ejercer en el Mes	0	286,896,318.71	254,401,374.26	32,494,944.45
.2.2.2.00.000 Presupuesto de Egresos por Ejercer Meses Siguietes	0	291,538,250.95	163,053,730.99	128,484,519.96
.2.2.3.00.000 Presupuesto de Egresos comprometido	0	47,588,680.36	44,502,100.41	3,086,579.95
.2.3 Modificaciones al Presupuesto de egresos Aprobado	0	35,930,005.32	41,813,267.11	5,883,261.79
.2.4 Presupuesto de Egresos comprometido	0	213,975,171.21	193,333,903.81	20,641,267.40
.2.5 Presupuesto de Egresos Devengado	0	194,563,085.59	194,554,568.87	8,516.72
.2.6 Presupuesto de Egresos Ejercido	0	189,727,230.26	189,302,721.02	424,509.24
.2.7 Presupuesto de Egresos Pagado	0	183,988,810.19	1,348,513.10	182,640,297.09

Nota de Gestión Administrativa 17




www.nl.gob.mx

Informe de Avance de Gestión Financiera Tercer Trimestre 2019

De conformidad con la nota de gestión administrativa número 17 la Información Contable deberá estar firmada en cada página de la misma e incluir al final la siguiente leyenda: "Bajo protesta de decir verdad declaramos que los Estados Financieros y sus notas, son razonablemente correctos y son responsabilidad del emisor"


C.P. José Cárdenas Cavazos
Director General


Lic. Luis Gerardo Pérez Rodríguez
Director Administrativo

Informe de Avance de Gestión Financiera Tercer Trimestre 2019

Informe de Avance de Gestión Financiera
Colegio de Estudios Científicos y Tecnológicos del Estado de Nuevo León
Del 1 de Enero al 30 de Septiembre de 2019.

Notas a los Estados Financieros

Activo

Efectivo y Equivalentes

Al 30 de junio del 2019 el monto de Efectivos y Equivalentes es de \$75,139,519.00 el cual es mayor al reportado al 30 de junio 2018 por \$5,434,389 ya que se han recibido las aportaciones Federales del 2019 correspondientes al mes de enero hasta el mes de junio y el cual fue de \$61,165,844.01 y la recalendarización Estatal recibida en mayo.

Derechos a recibir Efectivo y Equivalentes y Bienes o Servicios a Recibir

Hubo una disminución de esta cuenta ya que se canceló la cuenta por cobrar estatal y federal del 2019 por cambios en la LGCG.

Cuenta por Cobrar al Estado

2013	\$	62,418,003.14
2014	\$	65,884,005.50
2015	\$	88,068,746.78
2016	\$	69,520,754.52
2017	\$	80,595,186.72
2018	\$	33,393,324.18
	\$	399,880,020.84

APORTACIONES FEDERALES NO RECIBIDAS POR EL CECYTENI

2014	\$	475,218.60
2015	\$	13,711,083.77
2016	\$	1,150,127.27
2017	\$	20,651,937.00

Informe de Avance de Gestión Financiera Tercer Trimestre 2019

2015	\$	860,808.55	Política Salarial
2017	\$	3,906,021.72	Política Salarial
2018	\$	19,254,726.18	recibido el 03 de enero 2019.
	\$	60,009,923.09	

CAFETERIAS

MARCO ANTONIO ALVARADO BETANCOURT	-\$	35,000.00
JOSE GUADALUPE TORRES LUEVANO	\$	43,500.00
IRMA RODRIGUEZ ESCOBEDO	\$	2,310.00
JOSE J. SANTANA DIAZ	\$	9,750.00
ISIDRA GALVAN NIÑO	\$	4,150.00
DANIELA RODRIGUEZ GONZALEZ	\$	86,250.00
CLAUDIA PEDRAZA GARZA	\$	2,400.00
FLORENCIA CARRIZALES TORRES	\$	1,508.00
JUAN ISAAC ESTRADA MEDINA	\$	23,625.00
MYRNA JANET SANCHEZ CISNEROS	\$	75,000.00
JUDITH VITELA HERNANDEZ	-\$	7,500.00
KESIA KAREN ALMARAZ FLORES	\$	17,867.00
MARtha GUADALUPE RANGEL VILLA	\$	2,150.00
LUIS ALBERTO VALDEZ SANCHEZ	\$	64,000.00
TERESA HUERTA TORRES	-\$	5,400.00
OLGA MARGARITA CORTEZ LOPEZ	-\$	7,000.00
MARThA M MONTES SALAZAR	-\$	40,000.00
GRACIELA TAMEZ RAMOS	\$	8,125.00
MARGARITA GUAJARDO IBARRA	\$	28,803.00
RODOLFO SUCILLA BARAJAS	\$	9,875.00
JORGE HILARIO ROSALES MARTINEZ	\$	6,875.00
MARIA DE LOS ANGELES MONTOYA MOYA	\$	10,000.00



www.ni.gob.mx

Informe de Avance de Gestión Financiera Tercer Trimestre 2019

JOVITA LUNA PAREDES	\$	6,750.00
ROSA MARTIA GONZALEZ ESCAMILLA	\$	1,500.00
JESUS ALFONSO DOMINGUEZ HARO	-\$	42,000.00
SANTA VERONICA GARZA LUCIO	-\$	600.00
LIZ GISELA BUENTELLO HERNANDEZ	-\$	7,250.00
ANA BERTHA GUZMAN RANGEL	-\$	7,500.00

Bienes disponibles para su Transformación o Consumo (inventarios)

Esta nota no aplica al CECYTENL ya que somos una institución Educativa Media Superior y los artículos de oficina u otros son solicitados por cada plantel a Oficinas Centrales y a su vez los encargados de los planteles vienen por lo que ellos solicitaron, así es que no mantenemos un inventario físico.

Bienes Muebles, Inmuebles e Intangibles

El registro de los bienes muebles, inmuebles e intangibles son registrados de acuerdo a la LGCG. y se entrega CD con el total del inventario de Muebles e Inmuebles.

Estimaciones y Deterioros

Esta nota no le aplica al CECYTENL ya que la educación media superior es gratuita.

Otros Activos

Solamente se manejan cuentas de depósitos en garantía de la CFE y arrendamientos y su monto global no es representativo.

Pasivos

Proveedores

TELEFONOS DE MÉXICO SAB DE CV	\$	90,277.99
ISSSTELEON	\$	31,812,321.59
BIENES INMUEBLES RENTABLES SA DE CV	\$	957.57



www.nl.gob.mx

Informe de Avance de Gestión Financiera Tercer Trimestre 2019

MILENIO DARIO SA DE CV	\$	3,080.00
SATURNINO CAMPOY MENDOZA	\$	669.38
SEGURICHECK SA DE CV	\$	17,280.00
GRUPO PRO CREA SA DE CV	\$	395,152.00
ESTRATEGIA LOGISTICA EMPRESARIAL SA DE CV	\$	229,100.00
VIP DISTRIBUCIONES	-\$	51,886.80
TOP TONER	\$	26,042.00
GRUPO COMERCIAL DARALE	\$	6,188.60
EG PAPELERIA	\$	5,235.31
ABASTECEDORA DE OFICINAS SA DE CV	\$	2,820.96
OCASTA GRUPO INDUSTRIAL S DE RL DE CV	\$	28,113.76
SANISSIMA	(441.60)	
CHYTA SOLUTIONS	\$	17,105.36
DX PUBLICIDAD SA DE CV	-\$	0.01
TRANSPORTES GUEVARA CORONADO	\$	23,780.00
MAQUINAS DIESEL SA DE CV	\$	248,518.40
DEPORTES MADERO DE MONTERREY SA DE CV	\$	20,201.40
VESTA CONTINENTAL	\$	10,782.42
DA IMPRESORES	\$	3,433.60
REDES Y ACCESORIOS COMPUTACIONALES	\$	9,404.43
COMERCIALIZADORA DELSA	\$	2,356.74
FINE WATER S DE RL DE CV	\$	5,040.00
MAXI CLEAN	\$	11,564.39
GECTECH DE MEXICO	\$	19,302.40
OPERADORA DE TIENDAS VOLUNTARIAS	\$	26,225.41

Provisiones

Informe de Avance de Gestión Financiera Tercer Trimestre 2019

AJUSTE CALENDARIO	-\$	380.80
PROVISION FINIQUITOS	\$	210,384.47

Documentos por pagar a L.P.

GOBIERNO DEL ESTADO DE NUEVO LEON	\$	25,000,000.00
ISSSTELEON	\$	30,100,419.02
SAT	\$	24,637,869.00

Los adeudos de ISSSTELEON y al SAT son adeudos que no se han podido finiquitar por el incumplimiento del convenio peso a peso por parte del Gobierno del Estado de Nuevo León tal como se desglosa en el punto de cuentas por cobrar.

Retenciones y Contribuciones por pagar

ISR POR SUELDOS Y SALARIOS	\$	590,106.71
APORTACIONES AL ISSTELEON	\$	1,817,965.05

Fondos a Largo Plazo

Fondo Retiro Issteleón	\$	299,165.09
Fondo Retiro	\$	784,748.57

Otras Provisiones a Largo Plazo (contable)

Provisión Prima de Antigüedad	\$	15,060,669.49
Provisión Indemnización	\$	6,583,600.85

Ingresos de Gestión

	2019	2018
Participaciones y Aportaciones	\$ 86,768,113.95	\$ 137,175,786.00
Transferencias, Asignaciones, Subsidios etc	\$ 128,871,966.77	\$ 137,175,783.00



www.nl.gob.mx

La situación del CECYTENL se ha visto mermada por la disminución de las aportaciones Federales y el incumplimiento del peso a peso por parte del Gobierno del Estado de Nuevo León.

Gastos y Otras Perdidas

El monto gastado no es representativo en la cuenta de otros gastos.

1) **Notas al Estado de Variación en la Hacienda Pública**

Las compras de activos fijos son pagadas con recursos propios.

La construcción de planteles son realizadas por el ICIFED.

Se envían en CD el inventario de bienes muebles e inmuebles a Tesorería del Estado.

1) **Notas al Estado de Flujos de Efectivo**

	Al 30 de junio de 2019	Al 31 de diciembre de 2018
Efectivo		
Efectivo en Bancos – Tesorería	\$ 27,115,761.12	\$ 5,434,389.00
Efectivo en Bancos – Dependencias	\$ _____	\$ _____
Inversiones temporales (hasta 3 meses)	\$ _____	\$ _____
Fondos con afectación específica	\$ _____	\$ _____
Depósitos de fondos de terceros y otros	\$ _____	\$ _____



Informe de Avance de Gestión Financiera Tercer Trimestre 2019

Total de Efectivo y Equivalentes	\$ _____	\$ _____
----------------------------------	----------	----------

Se recibieron las Aportaciones Federales de enero a junio que no habían sido entregados con anterioridad por falta de firma en el Anexo por parte del Estado. También se recibieron por parte del Estado montos de Recalendarización para cumplir con la nómina y obligaciones.

	Al 30 de Sept de 2019	Al 31 de diciembre de 2018
Ahorro/Desahorro antes de rubros Extraordinarios	\$ _____	\$ _____
<i>Movimientos de partidas (o rubros) que no afectan al efectivo.</i>		
Depreciación	\$ 5,523,651.53	\$ 7,609,521.07
Amortización	\$ _____	\$ _____
Incrementos en las provisiones	\$ _____	\$ _____
Incremento en inversiones producido por revaluación	(\$ _____)	(\$ _____)
Ganancia/pérdida en venta de propiedad, planta y equipo	(\$ _____)	(\$ _____)
Incremento en cuentas por cobrar	\$ 440,635,221.13	\$ 474,180,963.34
Partidas extraordinarias	(\$ _____)	(\$ _____)

A partir del 2019 la LGCG ya no permite el registro de Cuenta por Cobrar al Gobierno, por lo cual se cancelaron dichos asientos.

