





**Colegio de Estudios
Científicos y Tecnológicos
del Estado de Nuevo León**



OFICIO N° DG-103 /2020

C. HERNÁN AGUIÑAGA ALVAREZ.
Dirección de Atención a Municipios y Organismos Paraestatales.
P R E S E N T E. -

Con relación a los informes periódicos sobre la situación financiera de este Organismo, anexo me permito enviar a usted la Cuenta Pública Anual 2019.

Aprovecho la ocasión para enviarle un cordial saludo.

Monterrey, Nuevo León 24 Marzo del 2020

A T E N T A M E N T E

C.P. JOSÉ CÁRDENAS CAVAZOS
DIRECTOR GENERAL DEL CECYTENL



**COLEGIO DE ESTUDIOS CIENTÍFICOS
Y TECNOLÓGICOS DEL ESTADO
DE NUEVO LEÓN
DIRECCIÓN GENERAL**

C.c.p. Lic. Verónica Rodríguez de la Fuente. Directora de Planeación del CECYTENL.
C.c.p. Archivo





COLEGIO DE ESTUDIOS CIENTÍFICOS Y TECNOLÓGICOS
DEL ESTADO DE NUEVO LEÓN



2.1



Colegio de Estudios Científicos y Tecnológicos del Estado de Nuevo León

ANTECEDENTES

En el periódico oficial del 11 de mayo de 1994 se publicó la Ley de creación del Organismo Público denominado Sistema de Educación Científica y Tecnológica del Estado de Nuevo León SECYTE con el decreto # 287, posteriormente, el 19 de mayo del 2003 se publicó una reforma con el decreto número 340 que denomina al Organismo como Colegio de Estudios Científicos y Tecnológicos del Estado de Nuevo León CECYTENL.

MISIÓN

Ofrecemos bachillerato tecnológico y general, integral y de calidad, promoviendo una cultura científica, tecnológica y humanista basada en competencias, que permite a los jóvenes desarrollar su proyecto de vida en beneficio de la sociedad.

La misión del CECyTENL es coadyuvar en la transformación científica y tecnológica de nuestra sociedad mediante las acciones siguientes:

- Impulsar y consolidar el sistema de educación media superior, científica y tecnológica, diversificando la oferta educativa de acuerdo a la demanda de las regiones marginadas y urbanas que lo necesiten.
- Elevar la calidad de la educación científica y tecnológica impulsando en forma decidida la participación de los padres de familia y de la comunidad en general, para engrandecer en los educandos la conciencia de los valores nacionales y alimentar en ella la autoestima.
- Favorecer la regionalización de la tarea educativa, en beneficio local y regional.
- Vincular la educación tecnológica con el apartado de bienes y servicios favoreciendo su participación en la tarea educativa.
- Crear una conciencia ecológica y valorar nuestros recursos naturales.
- Formar técnicos profesionales con un enfoque de solidaridad social y calidad total.
- Desarrollar una cultura de reconocimiento y respeto a los derechos humanos.
- Cooperar académicamente con los niveles educativos medio básico y superior.
- Impulsar formas alternativas y complementarias de financiamiento del que hacer educativo.



INFORMACIÓN OPERATIVA RELEVANTE

DIRECCIÓN ADMINISTRATIVA

Por falta de aportaciones Estatales que cumpliera con el Convenio Peso a Peso para el pago de las prestaciones señaladas en el Contrato Colectivo de Trabajo y el cual ascendió a \$33,006,202.21 por el ejercicio 2019, se registraron Provisiones, esperando que el Estado nos envíe recursos al Organismo para cumplir con las obligaciones con sus Docentes y Empleados.

Se deben al SAT retenciones de isr a los trabajadores de diciembre 2016 y los meses de febrero, septiembre y diciembre del 2017 por falta de presupuesto Estatal por un total de \$24,637,869.00 sin incluir actualizaciones y recargos. El Estado quedo a deber \$69,520,754.52 del 2016, \$80,595,186.72 del 2017 y \$33,393,324.18 del 2018 por incumplimiento del Convenio Peso a Peso por parte del Estado, esto aunado a lo también no recibido por el mismo concepto de los años 2013 al 2015. Así como también quedaron adeudos al ISSSTELEÓN, cuotas se deben del 2017 y aportaciones del 2017 y 2018 y la suma de todo esto asciende a un adeudo de más de 72 millones.

Se reportó en tiempo y forma, la información de nóminas mensuales y el pago de la misma.

Se atendieron las requisiciones de materiales y servicios de los planteles solamente de lo más elemental.

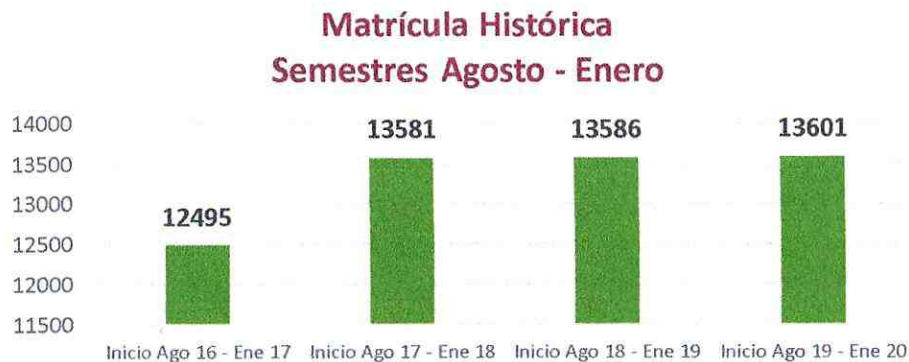
Se cumplió con la captura de, Sevac, Formato Único etc.

DIRECCIÓN DE PLANEACIÓN Y EVALUACIÓN

Control y Seguimiento de Estadísticas

Se realizó la integración y la revisión de las estadísticas internas de los planteles, la cual incluye matrícula de alumnos, bajas, cantidad de grupos, cantidad de alumnos becados, porcentaje de aprobación y porcentaje de reprobación; correspondiente al semestre febrero 2019 – julio 2019 (INICIO), febrero 2019 – julio 2019 (FIN), agosto 2019 – enero 2020 (INICIO).

Indicadores





Actividades de Evaluación

Se realizó el seguimiento del avance en la Ejecución del Programa Anual correspondiente a los cuatro trimestres de 2019.

Presupuesto Basado en Resultados

Se realizaron los trabajos junto con las demás Direcciones de Área atendiendo la solicitud de la Secretaría de Finanzas y Tesorería General del Estado, para entregar el Reporte de Avance Físico Financiero para los cuatro trimestres de 2019.

Trámites de CCT (Claves de Centro de Trabajo)

Se realizaron los trámites para la obtención de la Clave de Centro de Trabajo (CCT) para las 4 unidades educativas regularizadas en 2018, a través de la Dirección General de Planeación y Coordinación Educativa de la Secretaría de Educación del Estado de Nuevo León, quedando incorporadas al catálogo a partir del 7 de febrero de 2019 de la siguiente manera:

Unidad	CCT
CECyTE Gral. Escobedo "Alianza Real"	19ETC0017E
CECyTE Juárez	19ETC0016F
EMSaD Cerralvo	19EMS0018V
EMSaD Dr. González	19EMS0019U

Sesiones ordinarias de la H. Junta Directiva del CECyTE N.L.

Se colaboró con la Dirección General del Colegio para la integración de la carpeta correspondiente a las sesiones ordinarias de la H. Junta Directiva que se llevaron a cabo los días 27 de marzo, 31 de mayo, 31 de octubre y 16 de diciembre de 2019 en la sala virtual de la Secretaría de Educación del Estado de Nuevo León.



Estatus de legalización del patrimonio del CECyTE N.L.

En Dr. González se cuenta con dos terrenos, de los cuales uno está escriturado y el segundo ya fue autorizado por la Dirección de Patrimonio del Estado para que sea otorgado en comodato, estamos en espera de que el municipio regularice el inmueble ante el Instituto Registral y Catastral del Estado. La situación del terreno para el plantel de Juárez está en proceso de comodato en el Ayuntamiento del Municipio. En el municipio de Apodaca, se recibirá en donación un terreno para la construcción de un plantel de Bachillerato Tecnológico.

Fondo para Fortalecer la Autonomía de Gestión en Planteles de Educación Media Superior (FAGPEMS) 2018

Durante el mes de marzo 2019, el CECyTE recibió el recurso federal correspondiente a dicho fondo, por un monto total de \$650,000.00 (seiscientos cincuenta mil pesos 00/100 M.N.); el cual en conjunto con los \$174,126.95 (ciento setenta y cuatro mil ciento veintiséis pesos 95/100 M.N.) de las aportaciones complementarias realizadas por la comunidad educativa de los planteles se utilizó para realizar las compras programadas en los PAAGES 2018. Los Directores de los planteles realizaron la reunión de rendición de cuentas con los padres de familia y entregaron a esta Dirección los documentos requeridos para realizar la comprobación en el sistema de seguimiento y captura de pagos para el PAAGES 2018. Las comprobaciones de los proyectos de los 15 planteles se concluyeron satisfactoriamente el día 30 de marzo de 2019.

Fondo de Aportaciones Múltiples (FAM) 2016

En espera de parte de ICIFED de mobiliario para una aula didáctica del plantel General Escobedo y equipamiento del taller de Mecatrónica del plantel Apodaca.

Fondo de Aportaciones Múltiples (FAM) 2017

En plantel Linares se terminó la construcción de dos aulas didácticas, se recibió mobiliario para las mismas y el equipamiento para el taller de Electrónica tiene un avance de 60%.

Fondo de Aportaciones Múltiples (FAM) 2018

En plantel Salinas Victoria se terminó la construcción de un Laboratorio de Logística, su equipamiento tiene un avance del 99% y se completó el equipamiento del Taller de Mantenimiento Industrial.

Se completó el 100% del equipamiento para el Laboratorio de Cómputo y del Taller Mantenimiento Industrial del plantel Cadereyta Jiménez.

Fondo de Aportaciones Múltiples (FAM) 2019

Se inició la construcción del plantel General Escobedo (Alianza Real) con tres Aulas Didácticas, un Aula de Cómputo, escaleras, Módulo de Servicios Sanitarios, Oficina Administrativa y Cerca de malla ciclónica; tiene un avance del 85%.



Programa Escuelas al CIEN 2016

- Plantel Allende: se terminó la construcción de dos aulas didácticas y una Biblioteca, solo falta el equipamiento de la Biblioteca.
- EMSAD Lampazos: se terminó la construcción de un Laboratorio de Usos Múltiples y la construcción de una cancha deportiva de Basquetbol.
- EMSAD Los Ramones: se terminó la Barda Perimetral.
- En coordinación con el ICIFED se continúa con las licitaciones para los proyectos de los EMSAD San José de Raíces, Bustamante y Hualahuises. El avance de equipamiento de General Bravo es de 75% y el de Villaldama un 99%.
- Se terminó la construcción de cuatro Aulas Didácticas en el Plantel Apodaca.
- Plantel García: se terminó la construcción de cuatro Aulas Didácticas, Módulo de Servicios Sanitarios y media Techumbre Metálica en la Plaza Cívica.
- Plantel General Escobedo: se tiene un avance del 98% en la construcción del Taller de Mantenimiento Industrial.
- Plantel Pesquería: se terminó la construcción del Taller de Mantenimiento Industrial.
- EMSAD Agualeguas: se tiene un avance del 98% en la construcción de la Techumbre Metálica y rehabilitación de la Barda Perimetral, pendiente equipamiento para el Laboratorio de Cómputo.
- EMSAD Zaragoza: se terminó la construcción de dos Aulas Didácticas y la construcción de un Laboratorio de Usos Múltiples
- Plantel García II: se tiene un avance del 85% en la construcción del Taller de Máquinas-Herramienta.
- En coordinación con ICIFED se inició con el ajuste al alcance de las metas en los proyectos de los planteles: La Estanzuela, General Zuazua, Mier y Noriega, Iturbide, Rayones y Abasolo; continúan pendientes los planteles El Carmen y Mina.

Programa Escuelas al CIEN 2018

- EMSAD Cerralvo: se terminó la construcción de tres Aulas Didácticas, una Aula de Cómputo, una Oficina Administrativa y un Módulo de Servicios Sanitarios.
- EMSAD Doctor González se terminó la construcción de cuatro Aulas Didácticas, una Aula de Cómputo y un Módulo de Servicios Sanitarios.

Transparencia Gubernamental

Con el objetivo de dar cumplimiento a lo dispuesto a los artículo 95 y 96 de la Ley de Transparencia y Acceso a la Información Pública del Estado de Nuevo León, se realizó en tiempo y forma la captura de la información correspondiente a los cuatro trimestres de 2019, en referencia a las fracciones que le fueron asignados a la Dirección de Planeación y Evaluación del CECyTENL.

Informe de Gobierno

Con el objetivo de colaborar en el 4to. Informe de Gobierno y cumplir así con la obligación legal de rendición de cuentas que corresponde al Titular del Poder Ejecutivo del Estado de Nuevo León, el CECyTENL participó en el programa de Educación Media Superior Tecnológica, aportando avances y resultados en Educación Inclusiva, Capacitación Integral, vida deportiva, vinculación empresarial, aspectos que ha destacado nuestra Institución.

2.6

Nuevo León
 Siempre Ascendiendo



Autorización de grupos para el semestre Agosto 2019 – Enero 2020

Con base a la matrícula estimada para primer ingreso y los datos de la cantidad de alumnos de los semestres tercero y quinto; se procedió a realizar una revisión para detectar posibles fusiones de grupos y posteriormente autorizar la cantidad de grupos por plantel para el semestre Agosto 2019 – Enero 2020.

Cargas académicas, semestre Agosto 2019 – Enero 2020

En colaboración con la Dirección Académica se llevó a cabo la revisión de cargas académicas para el semestre Agosto 2019 – Enero 2020; en apego a los lineamientos marcados por el SICODES.

Observatorio Universitario

La Subsecretaría de Prevención y Participación Ciudadana e Instituciones Educativas así como el CECyTE se unen para conformar el Observatorio Universitario con la finalidad de crear más y mejores condiciones de seguridad en los campus y entornos periféricos universitarios para prevenir y disminuir los delitos que involucran directa o indirectamente a la población estudiantil.

DIRECCIÓN ACADÉMICA

Academias Estatales

- Reunión el día 2 de mayo, en la Sala de juntas de la Dir. Académica, 4 asistentes del Área de Comunicación, y el día 8 de mayo, 4 Presidentes y 4 Secretarios de las Áreas de Matemáticas y Ciencias Experimentales del BT y BG. Los días 21 y 22 de junio, en la Sala de juntas de la Dir. Administrativa, 14 Presidentes y 27 líderes de asignatura del BT y BG de las Áreas Matemáticas, Comunicación, Humanidades, Ciencias Sociales, Ciencias Experimentales, Componente de Formación Profesional, Componente de Formación para el Trabajo. Los productos integrados en estas reuniones fueron asignación de trabajos académicos sobre secuencias para el Material de apoyo didáctico y bancos de reactivos para el semestre agosto 2018-enero 2019.
- Las solicitudes de refrendo, liquidación y/o nueva operación por plantel y por carrera sustentadas con los estudios de pertinencia y factibilidad fueron remitidas al grupo de trabajo de la Dirección Académica y al Comité de Pertinencia y Factibilidad del Colegio, para su revisión y análisis. Los dictámenes de las solicitudes presentadas consideran tres enmiendas importantes: no incrementarán el presupuesto, no afectarán la planta docente y no generarán problema laboral para su operación.
- Así mismo la Dirección General enviará el paquete de solicitudes de la Oferta Educativa para la Generación 2020-2023 de los 17 planteles del bachillerato tecnológico a la Coordinación de ODEs de los CECyTE para su autorización.
- Con el objetivo de contribuir al logro de los objetivos y metas del Colegio y atender los programas educativos de los planteles, la Dirección Académica llevó a cabo 30 academias de formación básica, propedéutica, formación profesional y formación para el trabajo, en modalidad streaming del 1 al 12 de julio 2019., en las que participaron presidentes, secretarios, líderes de carrera, docentes, coordinadores académicos, auxiliares, directores, encargados y responsables de los planteles del bachillerato tecnológico y de los centros EMSaD.

Consejos Técnicos Escolares De Educación Media Superior

2.7

Nuevo León
Siempre Ascendiendo



- El 11 de octubre, 8 de noviembre, sesionaron los CTEEMS , en cada uno de los 34 planteles del Colegio, atendiendo las temáticas siguientes: Participación y seguimiento al Plan de Mejora Continua agosto 2019-julio 2020 (Mejora de los indicadores institucionales reprobación, abandono escolar), Acuerdos aprobados por el Consejo Estatal Consultivo Académico (Plan estratégico para la retención de alumnos de primero y segundo semestres y Proyecto piloto "Evaluación de los aprendizajes y competencias 100% por el docente de primero y segundo semestres"), Programa de Excel para la captura de la calificación formativa y de los reactivos correctos, Normalidad escolar y Visitas áulicas por el coordinador académico o auxiliar (Cumplimiento a las planeaciones didácticas y portafolios de evidencias de docentes y de estudiantes), Avance y seguimiento al cumplimiento del Programa de formación, actualización y capacitación docente y directiva del colegio y de la plataforma de cursos COSDAC, Seguimiento a las estrategias intensivas implementadas con los alumnos del quinto semestre, rumbo a Planea 2020, Primer Festival Académico 2020-Etapa local (del 11 al 15 de noviembre 2019)

Programa para la evaluación internacional de los estudiantes (PISA)

Aplicado por el Instituto Nacional para la Evaluación de la Educación (INEE) el pasado 2 y 3 de mayo en el plantel Gral. Escobedo a 18 estudiantes del turno matutino y 17 del turno vespertino de 15 años.

Formación Dual

Son 44 estudiantes los que cursan esta opción educativa, de ocho planteles del CECyTENL: Apodaca (19), Estanzuela (5), García (9), Linares (1), Marín (1), Gral. Zuazua (1), Pesquería (3), Salinas Victoria (5).

Participación en Reuniones Nacionales

Con el objetivo de continuar con los trabajos de la implementación del Nuevo Modelo Educativo (NME), el pasado 22 de julio se llevó a cabo la Reunión de Regional de los Cuerpos Directivos y Académicos CECyTE, presidida por la Mtra. Rosario Nolasco Fonseca, de la Coordinación Sectorial de Desarrollo Académico (COSDaC), y en la cual participaron Colegios de la zona noreste y noroeste del país, teniendo como anfitrión al CECyTE Baja California Sur.

Objetivos específicos de la presentación:

- Modelo Educativo para la Educación Obligatoria y el Nuevo Currículo de la EMS. Elementos fundamentales para resolver dudas de los docentes
- Acompañamiento a planteles
- Trazar estrategias locales
- Cómo trabajar: cómo en CECyTE (subsistema) y cómo en la entidad federativa (CECyTENL)

Docencia

- Tres cursos calificados en la Estrategia Nacional del Programa de formación docente de educación media superior (PFDEMS 2019), logrando acreditar un total de 54 docentes.
- Se impartió capacitación y evaluación con fines de certificación a más de 200 maestros en el estándar de competencia: EC0647 "Propiciar el Aprendizaje Significativo en la Educación Media Superior y Superior" pertenecientes a las 8 regiones del CECyTE del Estado.
- Certificaciones CONOCER en los estándares de competencia EC0647 y EC0076
- Convenio con TERNIUM para la capacitación de 16 docentes que imparten módulos de formación profesional de las carreras de corte industrial, en temas de circuitos eléctricos, seguridad en el trabajo.
- Del 13 al 16 de diciembre se participó en el curso Cultura de la Legalidad y Combate a la Corrupción, Modalidad en Línea, de la Contraloría y Transparencia Gubernamental del Gobierno del Estado de Nuevo León, Unidad Anticorrupción.

Programa para la evaluación internacional de los estudiantes (PISA)

2.8



- Aplicado por el Instituto Nacional para la Evaluación de la Educación (INEE) el pasado 2 y 3 de mayo en el plantel Gral. Escobedo a 18 estudiantes del turno matutino y 17 del turno vespertino de 15 años.

Participación en Reuniones Nacionales

- Reunión con 4 docentes de la Academia del Componente de Formación Profesional – carrera de Programación, en la Sala de juntas de Dir. Académica, el producto alcanzado fue la Equivalencia de los Módulos (competencias profesionales) de las carreras técnicas en Programación y Soporte y Mantenimiento de Equipo de Cómputo, documento necesario en Control Escolar para atender a estudiantes que abandonaron sus estudios y solicitan su reincorporación al plantel.

Programas Institucionales de apoyo a estudiantes

- El 100% de los planteles de Bachillerato Tecnológico y Centros EMSaD operan el Movimiento Contra el Abandono Escolar.
- El 100% de los planteles de Bachillerato Tecnológico y Centros EMSaD implementan el programa de Orientación Educativa.
- El 100% de los planteles de Bachillerato Tecnológico y Centros EMSaD aplican las lecciones de la habilidad socioemocional de Autoconocimiento en 1° Semestre, Conciencia Social en 3° y Toma Responsable 5° Semestre de acuerdo al Modelo Simplificado de Construye-T.
- Los planteles de Estanzuela y Apodaca del CECYTENL participan en la “Coleta de Taparoscas” a través de Héroes por Nuevo León de la Secretaría de Desarrollo Social del Estado de Nuevo León, para apoyar a la asociación Alianza Anticancer Infantil.
- El plantel de Estanzuela participa en la “Coleta de Jugete 2019” a través de Héroes por Nuevo León de la Secretaría de Desarrollo Social del Estado de Nuevo León, para apoyar a los niños de escasos recursos.
- En sinergia con la Escuela de Psicología de la UDEM, se aplico un test de 4 escalas a los alumnos de Estanzuela con el objetivo de investigar los riesgos de ansiedad ante la violencia colectiva.
- MIT Regional Entrepreneurship Acceleration Program, diseñado por Massachusetts Institute of Tecnology que tiene como objetivo utilizar marcos prácticos basados en la investigación, para convocar a las partes interesadas centradas en IDE y educar a los líderes regionales a través de la interacción basada en el equipo para lograr un impacto económico y social en el Estado.

Programa de Tutorías y Asesoría Académicas

- La totalidad de estudiantes reciben tutoría grupal, seguimiento a la evaluación formativa y sumativa, atención principal a alumnos en riesgo de abandono escolar.
- El total de alumnos con materias reprobadas del semestre febrero - julio 2019 recibieron asesorías académicas previas al periodo de regularización.

Padrón de Calidad del Sistema Nacional de Bachillerato (PC-SINEMS)

- 18 planteles son miembros del SNB. 8 planteles se encuentran en proceso de promoción o prórroga; 6 planteles atendieron observaciones hechas por COPEEMS a tres meses; 7 planteles están realizando su proceso para ingreso al PBC-SiNEMS, el plantel Apodaca envió la información completa a la plataforma de COPEEMS para ingreso al Nivel IV; 3 planteles se encuentran en espera de dictamen para ingreso a Nivel IVa;

Becas

Al corte de diciembre de 2019

Tipo de beca	Beneficiarios	Institución que la otorga
Apoyo para la Inclusión	314	SEbecas

2.9

Nuevo León
 Siempre Ascendiendo



Apoyo a la EMS	339	SEbecas
BBB J	10,667	Federal

Control Escolar:

- Se entregaron 2,675 certificados de terminación de estudios de la generación 2015-2018.
- Se entregaron 1,656 certificados duplicados de terminación de la generación 2015-2018 y anteriores.
- Se entregaron 81 certificados de terminación de estudios de generaciones anteriores.
- Se entregaron 61 certificados parciales de generaciones anteriores
- Se entregaron en la Dirección General de Profesiones 610 expedientes de la generación 2014-2017, para expedición de Cédula profesional y registro de Título 1,306 expedientes de la generación 2015-2018, para expedición de Cédula profesional y registro de Título
- Asistencia a la capacitación y entrega de clave por parte de Registro Civil a los Planteles para ingreso a la plataforma de intertrámite (actas de nacimiento).

Titulación

- Se entregaron 957 Títulos y Cédulas Profesionales, de alumnos egresados de diferentes generaciones y se están gestionando 612 expedientes de la generación 2014-2017.

Evaluación.

- Se entregaron 66,314 exámenes a los 32 planteles con sus correspondientes listas de asistencia a los exámenes correspondientes a la primera unidad del semestre febrero – julio 2018.
- Se realizó la entrega de material Didáctico a los 31 Planteles, 16 de Bachillerato Tecnológico y 15 de Centros EMSaD, 57,225 libros y manuales.
- Se elaboraron y presentaron los indicadores institucionales del semestre febrero – julio 2019 y del ciclo escolar 2018-2019, en Reunión con personal directivo y administrativo de los 34 planteles, el día 20 de septiembre.
- Se realizó la reproducción y entrega a los 34 planteles de los 71 exámenes correspondientes a la evaluación sumativa de la Unidad I. Con un tiraje de 80,000 ejemplares.
- Se realizó la entrega de 47 libros y manuales en versión digital, así como un total de 13 títulos en versión impresa a los 34 planteles del bachillerato tecnológico y bachillerato general. Con un tiraje de 63,227 ejemplares de libros y manuales COSDAC.
- Se dio continuidad al proyecto piloto de evaluación en línea, integrando al mismo a 47 grupos de nueve planteles de bachillerato tecnológico, participando un total de 1,800 estudiantes.
- Participación en el diseño y puesta en marcha del proyecto “evaluación 100% por el docente en estudiantes de primer semestre” implementado en los 34 planteles del Colegio, beneficiando a más de 5000 estudiantes y logrando economizar tiempo y recursos en el escaneo y revisión de más de 27,000 hojas de respuesta.
- Elaboración y difusión del formato para la captura de resultados derivados del proyecto “evaluación 100% por el docente en estudiantes de primer semestre”, utilizado en los 134 grupos de primer semestre de los 34 planteles, para el registro y cálculo de calificaciones de la tercera unidad, beneficiando a más de 5,000 alumnos.
- Continuidad al proyecto de evaluación en línea en 9 planteles de bachillerato tecnológico, participando 17 grupos de primer semestre, 25 de tercero y 5 de quinto, beneficiando a 2000 alumnos aproximadamente.

Servicio Profesional Docente

- Sustentantes presentaron el examen para el Concurso de Oposición para el Ingreso a la Educación Media Superior ciclo escolar 2018-2019.
- Docentes presentaron el examen para promoción en la función a cargos de dirección 2018-2019.

2.10

Nuevo León
 Siempre Ascendiendo



- Se recibieron los resultados de los docentes del concurso de oposición para el ingreso a la Educación Media Superior.

Unidad Del Sistema Para La Carrera De Las Maestras Y Maestros

- Se asistió a la reunión en instalaciones de la USICAMM en la ciudad de México para las nuevas disposiciones para ingreso y promoción docente en la Educación Media Superior.
- Se emitieron las disposiciones generales y específicas para los aspirantes a los procesos de ingreso y promoción.

Otras Acciones

- Se solicitó a los planteles elaboren la programación de la Evaluación Diagnóstica y Curso Propedéutico para el Ingreso al Bachillerato Ciclo Escolar 2018-2019, con base en la estructura para el desarrollo de las sesiones para el logro de las competencias matemática, lectura y ciencias experimentales.
- Con el propósito principal, marcado por nuestro Director General, de que el CECyTENL, cuente con Directivos, Coordinadores y Maestros certificados en competencias laborales, 420 docentes de los 34 Planteles, se capacitaron y evaluaron en diferentes fechas de este año 2019, en la competencia laboral EC0647 "Propiciar el Aprendizaje Significativo en la Educación Media Superior y Superior", que se facilita a través de la Dirección Académica. Al terminar su evaluación, los maestros recibieron en forma digital, su certificado de competencia laboral EC0647, el cual es válido a nivel nacional, pues está avalado por la Secretaría de Educación Pública a través del CONOCER. Con estas acciones, que se repetirán en el trimestre siguiente, se refuerza la calidad educativa de todos nuestros Planteles CECYTE.
- Se autorizó la Estructura Académico-Administrativa de los 34 planteles del Colegio.
- Se impartió el curso de Estrategias Académicas el 18 de septiembre del 2019, a los coordinadores académicos, de vinculación y administrativos de los planteles de Apodaca, El Carmen, Pesquería, Marín, Gral. Escobedo, Escobedo Alianza, Salinas Victoria y Zuazua contando con la asistencia de 22 participantes

DIRECCIÓN VINCULACIÓN

Vinculación con los Sectores Productivo y Social

En el mes de enero se convocó a Coordinadores de Vinculación, Directores y Encargados de planteles BT y BG a reunión para elaborar las actividades del calendario febrero-julio 2019.

Se llevaron a cabo **reuniones de Informes y Comité Técnico de Vinculación** en los 15 planteles de Bachillerato Tecnológico, asistiendo el Encargado de Vinculación, así como personal de la Dirección en los meses de febrero y marzo del presente.

El **CECyTE**, como cada año, fue invitado a participar en colecta Anual de la Cruz Roja, el día 26 de marzo, asistiendo a reunión en donde se entregó el material que fue utilizado para la colecta.

Arte y Cultura

Durante el mes de febrero se solicitó el formato con las horas asignadas para las actividades de arte y cultura, así como los nombres de las personas encargadas de impartir dichas actividades.

2.11

Nuevo León
Siempre Ascendiendo



Creatividad Tecnológica

El 25 de marzo se envió a planteles la **Convocatoria del Concurso de Creatividad 2019**, de la cual surgieron 41 Proyectos para presentar en el Evento Estatal.

Deportes y Actividades Cívicas

Como parte del programa semestral, se realizan "**Torneos Intramuros**" en cada uno de los planteles en deportes de conjunto de fútbol, basquetbol y voleibol. Participando el 60% del total de matrícula.

En el mes de febrero se realizaron la **Pruebas de Valoración Física, a más de 1600 alumnos** que pertenecen a los equipos representativos en los deportes de fútbol, basquetbol y voleibol en ambas ramas, y que participaran en la etapa Estatal programada para el mes de mayo.

Los días 21 a 26 de febrero, se la realizo el "**XXV Encuentro Nacional Estudiantil de Escoltas y Bandas de Guerra**, teniendo el CECYTE, una destacada participación con nuestras Escoltas representativas de los planteles de Escobedo y Estanzuela.

Dando cumplimiento al programa de Actividades del semestre actual se llevó a cabo la semana de Activación Física en el mes de marzo en todos los planteles.

Los planteles **Apodaca, Allende, Cadereyta, El Carmen, Escobedo, García, Linares, Marín, Pesquería y Sabinas Hidalgo** realizaron durante el semestre la "**Carrera 5K**" en sus municipios teniendo la participación de más de 3000 alumnos hasta la fecha.

Vinculación con los Sectores Productivo y Social

Como parte del Modelo Mexicano de Formación Dual, personal de **la dirección de Vinculación se reunió en las oficinas de CAINTRA** con las encargadas de realizar este proyecto a nivel estatal, Lic. Claudia Montalvan Tueme y Lic. Karen Mier, en la que se revisaron áreas de oportunidad y acciones de mejora para llevar a cabo el programa y lograr una mayor participación.

Arte y Cultura

Durante el mes de abril, mayo y junio, los alumnos y docentes trabajaron en los talleres y se prepararon para el Festival Estatal que se realizó en septiembre del año en curso.

Creatividad Tecnológica

En mayo se realizó el **Concurso Estatal de Creatividad Tecnológica 2019**, en las instalaciones de la Torre Administrativa de Gobierno del Estado, el cual contó con una afluencia de poco más de 170 personas entre alumnos, maestros asesores, directores y personal de apoyo, se presentaron 28 proyectos en las 4 categorías y 1 proyecto en la categoría de Didáctico por parte del plantel Linares.

Vinculación con los Sectores Productivo y Social

El CECYTE cuenta con **238 convenios** de colaboración con las empresas e instituciones del sector público y social, con el fin de que los alumnos realicen prácticas profesionales y visitas técnicas.

En **materia de servicio social 936 alumnos** concluyeron satisfactoriamente.

En **prácticas profesionales 321 alumnos** lograron terminar su formación práctica en las empresas.

2.12

Nuevo León
Siempre Ascendiendo



En el **modelo de formación dual 39 alumnos** consiguieron hacer sus prácticas de formación en esta modalidad.

Se realizaron las acciones para **la firma de convenio con IRPAC** a fin de establecer con sus más de 450 empresas asociadas una sinergia importante para colocar a nuestros alumnos en prácticas profesionales, así como la búsqueda de empleo formal y de base al corto plazo.

Arte y Cultura

En arte y cultura se llevó con gran éxito nuestro Festival Estatal de Arte y Cultura 2019 con la participación de 300 personas en el Museo Metropolitano de Monterrey, donde alumnos, docentes y visitantes tuvieron un día increíble en dicho lugar que engalanó nuestro Festival Estatal.

Deportes y Actividades Cívicas

En el mes de agosto se realizaron las Pruebas de Valoración Física a todos los alumnos de nuevo ingreso, en septiembre se realizaron las pruebas de atletismo en las disciplinas de velocidad 100, 200, 400 y 800 mts. y Salto de Longitud, con la finalidad de obtener los mejores tiempos y marcas para conjuntar al equipo de atletismo.

Se realizaron **Torneos intramuros** en todos los planteles en los deportes de futbol, voleibol y basquetbol, buscando la participación del 602% del total de la matrícula.

Se realizó en el mes de septiembre **el Concurso Estatal de Escoltas** en el Salón Polivalente del Municipio de Marín N.L. Participando 13 planteles y resultando ganadora la Escolta del Plantel de Estanzuela.

Se llevó a cabo con gran éxito nuestro **4to Torneo Estatal de Béisbol**, que para esta edición se participó con 9 equipos, conformados por 13 planteles, teniendo hasta el momento jugados los juegos de fase de grupos y semifinales, quedando pendiente por jugar **por primera vez la gran final en el Estadio de Béisbol Monterrey entre los equipos de Cadereyta y Marín el día 22 de octubre.**

Vinculación con los Sectores Productivo y Social

Se **actualizaron 90 convenios de colaboración con las empresas** e instituciones del sector público y social, con el fin de que los alumnos realicen servicio social, prácticas profesionales y visitas técnicas.

En **materia de servicio social 511 alumnos** de quinto semestre se encuentran realizando su servicio social.

En **prácticas profesionales 297 alumnos** lograron terminar su formación práctica en las empresas.

En el **modelo de formación dual 39 alumnos** continúan haciendo sus prácticas de formación en esta modalidad.

Creatividad Tecnológica.

Durante el mes de diciembre se realizan en los planteles de BT la muestra de anteproyectos de creatividad, con la participación de más de dos mil de 5to semestre en donde se muestran los avances que se obtuvieron durante el semestre.

Arte y Cultura

En el mes de octubre se llevó con gran éxito el **Certamen Señorita CECyTE** a nivel local, para elegir a la alumna que representará a cada plantel en los eventos municipales.



Durante los últimos días de octubre y principios de noviembre, se realizaron en los planteles los tradicionales **Altars de muerto y Calaveras literarias**, eventos en los que participaron una gran cantidad de alumnos de todos los semestres y se difundió por medio de la red social Facebook con gran éxito alcanzando las 60 mil interacciones.

Se elaboraron **los periódicos murales y asambleas de las fechas más relevantes de estos meses**, participando más de 2000 alumnos que toman los talleres de arte y cultura

Visita empresa Mattel

Se realizó una visita con el **Lic. Agustín Lara**, Sr Supervisor en Mattel Montoi, donde también se convocó a la directora y vinculator del plantel Escobedo I, a fin de generar el acercamiento.

Visita empresa KIA

Se realizó la primera visita a la empresa KIA donde se realizó un recorrido guiado por personal de la empresa a nuestros alumnos y directores de los planteles Marín, Apodaca, Pesquería y Cadereyta; en dicho recorrido se logró tener conocimiento de los procesos implementados, así como dar el seguimiento al convenio próximo y donativos que nos entregaron.

Visita empresa Soriana

Se realizó una visita con la **Lic. María del Carmen Martínez**, Jefa de Recursos Humanos de Soriana, donde también se convocó al director y vinculator del plantel Apodaca.

Trámite Distintivo Empresa Incluyente "Gilberto Rincón Gallardo 2019"

Se registró al CECyTE, N.L., como candidato para la obtención del Distintivo con reconocimiento Nacional e Internacional en materia de Inclusión, resultando ganadores del mismo gracias al esfuerzo conjunto de todo nuestro personal docente y administrativo, siendo la primera institución de educación media superior en el estado que lo obtiene.

Visita empresa Oxxo

Se realizó una visita con la **Lic. Astrid Mendoza Castillo**, Jefa de RH Monterrey Norte, a fin de generar el acercamiento que nos permita realizar prácticas profesionales con la empresa.

Visita empresa Prolec GE

Se realizó una visita con la **Lic. Esperanza Salazar** y el **Lic. Jorge Briseño**, Gerente de Responsabilidad Social y de Relaciones Laborales respectivamente.

Evento Impulso a la Inclusión Educativa y a la Vinculación Laboral 2019

Se llevó a cabo con gran éxito el evento de impulso a la inclusión educativa y laboral 2019 en el teatro de la ciudad en el municipio de García, N.L., en el cual se reconoció a los alumnos y docentes con discapacidad, al municipio de García por su participación en el curso de sensibilización, así como a la empresa SIEMENS por su destacada labor en la implementación del Modelo de Formación Dual para nuestros estudiantes

Coordinación Teletón 2019

Se coordinó la logística de la colecta en conjunto con la **Lic. Karina Treviño Flores**, Promotor Estatal de Recaudación. Se realizó la entrega de los botes a los directores de todos los planteles

CECyTE, así como también se dio el seguimiento del boteo y se elaboró el reporte de resultados obtenidos.



Ceremonia de entrega de donativos KIA

Se asistió a la Ceremonia organizada por la empresa KIA en su planta de pesquería, donde se hizo la entrega de donativos para el CECyTE con un valor cercano a los \$800,000 ochocientos mil pesos, M.N.

Reunión anual de vinculación METALSA

Se asistió a la reunión anual de trabajo organizada por la empresa METALSA, donde se realizó la presentación de su programa semillero, sus alcances y objetivos; así como también se dio a conocer los practicantes de CECyTE y otras instituciones educativas que fueron contratados por la empresa durante el año 2019 así como los que iniciarán el 2020.

Deportes y Actividades Cívicas

Torneo Intramuros: se realizaron los torneos intramuros en cada plantel terminando con una participación de 1368 alumnos, de los cuales 783 alumnos estuvieron en Fútbol, 409 en Voleibol y 176 en basquetbol.

Se realizó el programa de **"Pruebas de Detección de Talentos de Atletismo"** en las disciplinas de velocidad y campo programa en el cual se tiene detectado a 125 alumnos, 43 alumnos en 100 metros, 26 alumnos en 200 metros y 34 alumnos en 400 metros.

En pruebas de campo se tienen detectados a 11 alumnos en lanzamiento de bala y 11 alumnos en salto de longitud.

En octubre se realizó la final del **"4to Torneo Estatal de Béisbol"** evento que tuvo como escenario el **Estadio de Béisbol del Equipo Sultanes de Monterrey**, dicho encuentro se jugó entre los planteles de Cadereyta y Marín, resultando Campeón el Plantel de CADEREYTA, teniendo la presencia en las tribunas a más de 2,500 alumnos de diferentes planteles como Apodaca, Escobedo, Escobedo Alianza, El Carmen, García, García II, Cadereyta y Marín.

Se llevó a cabo la semana de Activación física en todos los planteles de nuestro Colegio teniendo una participación de 3851 alumnos y en la semana del 11 al 16 de noviembre una participación de 3761 alumnos.

El 18 de noviembre se asistió **al desfile del 109 aniversario de la Revolución Mexicana**; teniendo una participación total del plantel de Estanzuela, alumnos y docentes desfilaron con la Escolta de Bandera, grupo de animación, porristas, deportistas un carro alegórico y un contingente de 300 alumnos y docentes.

Dando cumplimiento a las actividades el día 27 de noviembre se realizó la **Carrera Estatal 5k 2019** en el municipio de Salinas Victoria, teniendo una participación de más de 500 alumnos de 16 diferentes planteles.

Como parte de nuestras alianzas con equipos profesionales para el fomento al deporte en nuestros alumnos, el día 27 de noviembre **se realizó la convivencia y firma de autógrafos con los jugadores de Sultanes de Monterrey** antes del juego en contra de los Mayos de Navojoa, actividad en la cual asistieron 200 alumnos de los planteles de Cadereyta, Marín, García y El Carmen.



De conformidad al marco jurídico vigente, establecido en los artículos 63 fracción XIII, 85, fracción X y XXIII y 136 de la Constitución Política del Estado Libre y Soberano de Nuevo León, 52, 61, 65 y 144 al 148 de la Ley de Administración Financiera para el Estado de Nuevo León; 18 fracción II; 21 fracción XV de la Ley Orgánica de la Administración Pública para el Estado de Nuevo León y 2 fracciones V, X y XXIX; 7 de la Ley de Fiscalización Superior del Estado de Nuevo León 52, 53 fracción I a V, 54 y 55 de La ley General de Contabilidad Gubernamental, el Ejecutivo y sus Organismos Descentralizados y Fideicomisos, así como las personas físicas o morales, públicas o privadas que reciban recursos públicos, deberán rendir su Cuenta Pública en forma anual al H. Congreso del Estado, en los términos y plazos que esta misma legislación establece.

Cuenta Pública 2019

Cuenta Pública 2019

Estado de Actividades

Del 1 de enero al 31 de Diciembre de 2019 y 2018
(Pesos)

Colegio de Estudios Científicos y Tecnológicos del Estado de Nuevo León

Concepto	Anual 2019	Anual 2018	Concepto	Anual 2019	Anual 2018
INGRESOS Y OTROS BENEFICIOS			GASTOS Y OTRAS PÉRDIDAS		
Ingresos de la Gestión	\$41,581,945	\$38,571,330	Gastos de Financiamiento	\$322,950,539	\$313,836,792
Impuestos	0	0	Servicios Personales	295,713,207	274,680,439
Cuotas y Aportaciones de Seguridad Social	0	0	Materiales y Suministros	6,645,608	16,496,056
Contribuciones de Mejoras	0	0	Servicios Generales	20,591,723	22,660,297
Derechos	0	0	Transferencia, Asignaciones, Subsidios y Otras Ayudas	\$0	\$0
Productos	58,956	302,647	Transferencias Internas y Asignaciones al Sector Público	0	0
Aprovechamientos	0	0	Transferencias al Resto del Sector Público	0	0
Ingresos por Ventas de Bienes y Servicios	41,522,989	38,268,682	Subsidios y Subvenciones	0	0
Participaciones, Aportaciones, Convenios, Incentivos Derivados	\$251,743,249	\$274,351,569	Ayudas Sociales	0	0
Derivados de la Colaboración Fisca, Fondos Distintos de Aportaciones		0	Pensiones y Jubilaciones	0	0
Transferencias, Asignaciones, Subsidios y Subvenciones, Pensiones y Jubilaciones			Transferencias a Fideicomisos, Mandatos y Contratos Análogos	0	0
Participaciones, Aportaciones, Convenios, Incentivos Derivados de la Colaboración Fiscal y	111,768,114	137,175,786	Transferencias a la Seguridad Social	0	0
Fondos distintos de Aportaciones.	0	0	Donativos	0	0
Transferencia, Asignaciones, Subsidios y Subvenciones, y Pensiones y Jubilaciones	139,975,135	137,175,783	Transferencias al Exterior	0	0
Otros Ingresos y Beneficios	\$0	\$0	Participaciones y Aportaciones	\$0	\$0
Ingresos Financieros	0	0	Participaciones	0	0
Incremento por Variación de Inventarios	0	0	Aportaciones	0	0
Disminución del Exceso de Estimaciones por Pérdida o Deterioro u Obsolescencia	0	0	Convenios	0	0
Disminución del Exceso de Provisiones	0	0	Intereses, Comisiones y Otros Gastos de la Deuda Pública	\$0	\$0
Otros Ingresos y Beneficios Varios	0	0	Intereses de Deuda Pública	0	0
Total de Ingresos y Otros Beneficios	\$293,325,194	\$312,922,899	Comisiones de Deuda Pública	0	0

Cuenta Pública 2019



Gastos de la Deuda Pública	0	0
Costo por Coberturas	0	0
Apoyos Financieros	0	0
Otros Gastos y Pérdidas Extraordinarias	\$8,810,605	\$18,597,019
Estimaciones, Depreciaciones, Deterioros, Obsolescencia	7,499,976	7,609,521
Provisiones	1,310,629	10,987,498
Disminución de Inventarios	0	0
Aumento por Insuficiencia de Estimaciones por Pérdida o Deterioro y Obsolescencia	0	0
Aumento por Insuficiencia de Provisiones	0	0
Otros Gastos	0	0
Inversión Pública no Capitalizable	0	0
Total de Gastos y Otras Pérdidas	\$331,761,144	\$332,433,811
Resultado del Ejercicio (Ahorro/Desahorro)	(38,435,950)	(19,510,913)

Bajo protesta de decir verdad declaramos que los Estados Financieros y sus Notas son razonablemente correctos y responsabilidad del emisor


C.P. José Cardenas Cavazos
Director General


P. A. Leopoldo Aguilar Rodríguez
Lic. Luis Gerardo Pérez Rodríguez
Director Administrativo

Cuenta Pública 2019

Cuenta Pública 2019
Estado de Situación Financiera
Del 1 de Enero al 31 de Diciembre de 2019 y 2018
(Pesos)


Colegio de Estudios Científicos y Tecnológicos del Estado de Nuevo León


Concepto	ANUAL 2019	ANUAL 2018	Concepto	ANUAL 2019	ANUAL 2018
ACTIVO			PASIVO		
Activo Circulante			Pasivo Circulante		
Efectivo y Equivalentes	10,460,027	5,434,389	Cuentas Por Pagar a Corto Plazo	132,704,163	52,676,494
Derechos a Recibir Efectivo y Equivalentes	441,530,699	53,249,237	Documentos por Pagar a Corto Plazo	0	0
Derechos a Recibir Bienes o Servicios	0	0	Porción a Corto Plazo de la Deuda Pública a Largo Plazo	0	0
Inventarios	0	0	Títulos y Valores a Corto Plazo	0	0
Almacenes	0	0	Pasivos Diferidos a Corto Plazo	0	1,560
Estimación por Pérdida o Deterioro de Activos Circulantes	(203,500)	0	Fondos y Bienes de Terceros en Garantía y/o Administración a Corto Plazo	0	0
Otros Activos Circulantes	135,050	197,700	Provisiones a Corto Plazo	35,574,019	23,657,921
Total de Activos Circulantes	\$451,922,277	\$58,881,326	Otros Pasivos a Corto Plazo	0	0
Activo No Circulante			Total de Pasivo Circulante	\$168,278,181	\$76,335,975
Inversiones Financieras a Largo Plazo	0	0	Pasivo No Circulante		
Derechos a Recibir Efectivo o Equivalentes a Largo Plazo	0	407,241,897	Cuentas por Pagar a Largo Plazo	0	0
Bienes Inmuebles, Infraestructura y Construcciones en Proceso	228,206,433	228,206,433	Documentos por Pagar a Largo Plazo	0	79,780,911
Bienes Muebles	42,149,052	40,486,177	Deuda Pública a Largo Plazo	0	0
Activos Intangibles	784,458	784,458	Pasivos Diferidos a Largo Plazo	0	0
Depreciación, Deterioro y Amortización Acumulada de Bienes	(83,468,192)	(76,142,829)	Fondos y Bienes de Terceros en Garantía y/o en Administración a Largo Plazo	596,854	999,455
Activos Diferidos	0	0	Provisiones a Largo Plazo	22,954,900	21,644,270
Estimación por Pérdida o Deterioro de Activos no Circulantes					
Otros Activos no Circulantes	0	0			

Cuenta Pública 2019

Total de Activos no Circulantes	\$187,671,751	\$600,576,136	Total de Pasivos No Circulantes	\$23,551,754	\$102,424,636
			Total del Pasivo	\$191,829,935	\$178,760,611
			HACIENDA PÚBLICA/PATRIMONIO		
			Hacienda Pública/ Patrimonio Contribuido		
			Aportaciones	\$285,430,018	\$285,458,905
			Donaciones de Capital	264,858,313	264,858,313
			Actualización de la Hacienda Pública/Patrimonio	0	0
				20,571,706	20,600,593
			Hacienda Pública/ Patrimonio Generado	\$162,334,075	\$195,237,947
			Resultados del Ejercicio (Ahorro / Desahorro)	(38,435,950)	(19,510,913)
			Resultados de Ejercicios Anteriores	200,770,025	214,748,859
			Revalúo	0	0
			Reservas	0	0
			Rectificaciones de Resultados de Ejercicios Anteriores	0	0
			Exceso o Insuficiencia en la Actualización de La Hacienda Pública/Patrimonio	\$0	\$0
			Resultado por Posición Monetaria	0	0
			Resultado por Tenencia de Activos no Monetarios	0	0
			Total Hacienda Pública/Patrimonio	\$447,764,093	\$480,696,852
Total del Activo	\$639,594,028	\$659,457,463	Total de Pasivo y Hacienda Pública/ Patrimonio	\$639,594,028	\$659,457,463

Bajo protesta de decir verdad declaramos que los Estados Financieros y sus Notas son razonablemente correctos y responsabilidad del emisor


C. P. José Cárdenas Cavazos
 Director General


Lic. Luis Gerardo Pérez Rodríguez
 Director Administrativo

Cuenta Pública 2019

Cuenta Pública 2019

Estado de Cambios en la Situación Financiera
Al 31 de Diciembre de 2019 y 2018
(Pesos)

Colegio de Estudios Científicos y Tecnológicos del Estado de Nuevo León

Concepto	Origen	Aplicación	Concepto	Origen	Aplicación
ACTIVO	\$414,833,410	\$394,969,976	PASIVO	\$93,254,396	\$80,185,072
Activo Circulante	\$266,150	\$393,307,100	Pasivo Circulante	\$91,943,767	\$1,560
Efectivo y Equivalentes	0	5,025,638	Cuentas por Pagar a Corto Plazo	80,027,669	0
Derechos a Recibir Efectivo y Equivalentes	0	388,281,462	Documentos por Pagar a Corto Plazo	0	0
Derechos a Recibir Bienes o Servicios	0	0	Porción a Corto Plazo de la Deuda Pública a Largo Plazo	0	0
Inventarios	0	0	Títulos y Valores a Corto Plazo	0	0
Almacenes	0	0	Pasivos Diferidos a Corto Plazo	0	1,560
Estimación por Pérdida o Deterioro de Activos Circulantes	203,500	0	Fondos y Bienes de Terceros en Garantía y/o Administración a Corto Plazo	0	0
Otros Activos Circulantes	62,650	0	Provisiones a Corto Plazo	11,916,098	0
			Otros Pasivos a Corto Plazo	0	0
Activo No Circulante	\$414,567,260	\$1,662,875	Pasivo No Circulante	\$1,310,629	\$80,183,512
Inversiones Financieras a Largo Plazo	0	0	Cuentas por Pagar a Largo Plazo	0	0
Derechos a Recibir Efectivo o Equivalentes a Largo Plazo	407,241,897	0	Documentos por Pagar a Largo Plazo	0	79,760,911
Bienes Inmuebles, Infraestructura y Construcciones en Proceso	0	0	Deuda Pública a Largo Plazo	0	0
Bienes Muebles	0	1,662,875	Pasivos Diferidos a Largo Plazo	0	0
Activos Intangibles	0	0	Fondos y Bienes de Terceros en Garantía y/o en Administración a Largo Plazo	0	402,601
Depreciación, Deterioro y Amortización Acumulada de Bienes	7,325,363	0	Provisiones a Largo Plazo	1,310,629	0
Activos Diferidos	0	0			
Estimación por Pérdida o Deterioro de Activos no Circulantes			HACIENDA PÚBLICA/PATRIMONIO	\$5,532,078	\$38,464,837
Otros Activos no Circulantes	0	0	Hacienda Pública/ Patrimonio Contribuido	\$0	\$28,887
			Aportaciones	0	0
			Donaciones de Capital	0	0


Cuenta Pública 2019



Actualización de la Hacienda Pública/ Patrimonio	0	28,887
Hacienda Pública/ Patrimonio Generado	\$5,532,078	\$38,435,950
Resultados del Ejercicio (Ahorro/Desahorro)	0	38,435,950
Resultados de Ejercicios Anteriores	5,532,078	0
Revaluo	0	0
Reservas	0	0
Rectificaciones de Resultados de Ejercicios Anteriores	0	0
Exceso o Insuficiencia en la Actualización de la Hacienda Pública/ Patrimonio	\$0	\$0
Resultado por Posición Monetaria	0	0
Resultado por Tenencia de Activos no Monetarios	0	0

Bajo protesta de decir verdad declaramos que los Estados Financieros y sus Notas son razonablemente correctos y responsabilidad del emisor


C.P. José Cardenas Cavazos
Director General


Lic. Luis Gerardo Pérez Rodríguez
Director Administrativo

Cuenta Pública 2019

Cuenta Pública 2019

Estado Analítico del Activo

Del 1 de Enero al 31 de Diciembre de 2019 y 2018

(Pesos)

Colegio de Estudios Científicos y Tecnológicos del Estado de Nuevo León


Concepto	Saldo Inicial 1	Cargos del Período 2	Abonos del Período 3	Saldo Final 4=(1+2-3)	Variación del Período (4-1)
ACTIVO	659,457,463	1,321,796,430	1,341,659,865	639,594,028	(19,863,434)
Activo Circulante	58,881,326	1,319,774,841	926,733,891	451,922,277	393,040,950
Efectivo y Equivalentes	5,434,389	693,944,991	688,919,353	10,460,027	5,025,638
Derechos a recibir Efectivo y Equivalentes	53,249,237	625,829,850	237,548,387	441,530,699	388,281,462
Derechos a Recibir Bienes o Servicios	0	0	0	0	0
Inventarios	0	0	0	0	0
Almacenes	0	0	0	0	0
Estimación por Pérdida o Deterioro de Activos Circulantes	0	0	203,500	(203,500)	(203,500)
Otros Activos Circulantes	197,700	0	62,650	135,050	(62,650)
Activo No Circulante	600,576,136	2,021,589	414,925,974	187,671,751	(412,904,385)
Inversiones Financieras a largo Plazo	0	0	0	0	0
Derechos a Recibir Efectivo o Equivalentes a Largo Plazo	407,241,897	0	407,241,897	0	(407,241,897)
Bienes Inmuebles Infraestructura y Construcciones en Proceso	228,206,433	0	0	228,206,433	0
Bienes Muebles	40,486,177	1,812,244	149,369	42,149,052	1,662,875
Activos Intangibles	784,458	0	0	784,458	0
Depreciación, Deterioro y Amortización Acumulada de Bienes	(76,142,829)	209,345	7,534,708	(83,468,192)	(7,325,363)
Activos Diferidos	0	0	0	0	0
Estimación por Pérdida o Deterioro de Activos no Circulantes	0	0	0	0	0


Cuenta Pública 2019



Otros Activos no Circulantes	0	0	0	0	0
------------------------------	---	---	---	---	---

Bajo protesta de decir verdad declaramos que los Estados Financieros y sus Notas son razonablemente correctos y responsabilidad del emisor


C.P. José Cárdenas Cavazos
Director General


Lic. Luis Gerardo Pérez Rodríguez
Director Administrativo

Cuenta Pública 2019

Cuenta Pública 2019
Estado Analítico de la Deuda y Otros Pasivos
Del 1 de Enero al 31 de Diciembre de 2019 y 2018
(Pesos)

Colegio de Estudios Científicos y Tecnológicos del Estado de Nuevo León

Denominación de las Deudas	Moneda de Contratación	Institución o País Acreedor	Saldo Inicial del Período	Saldo Final del Período
DEUDA PÚBLICA				
Corto Plazo				
Deuda Interna				
Instituciones de Crédito			0	0
Títulos y Valores:			0	0
Arrendamientos Financieros			0	0
Deuda Externa				
Organismos Financieros Internacionales			0	0
Deuda Bilateral:			0	0
Títulos y Valores:			0	0
Arrendamientos Financieros:			0	0
Subtotal a Corto Plazo			0	0
Largo Plazo:				
Deuda Interna				
Instituciones de Crédito			0	0
Títulos y Valores:			0	0
Arrendamientos Financieros			0	0
Deuda Externa				
Organismos Financieros Internacionales			0	0
Deuda Bilateral:			0	0
Títulos y Valores:			0	0
Arrendamientos Financieros:			0	0
Subtotal a Largo Plazo			0	0

Cuenta Pública 2019

Otros Pasivos:	178,760,611	191,829,935
Total Deuda y Otros Pasivos	0	0

Bajo protesta de decir verdad declaramos que los Estados Financieros y sus Notas son razonablemente correctos y responsabilidad del emisor


C.P. José Caldera Cavazos
Director General


Lic. Luis Gerardo Pérez Rodríguez
Director Administrativo



Cuenta Pública 2019

Cuenta Pública 2019
Estado de Variación en la Hacienda Pública
Del 1 de Enero al 31 de Diciembre de 2019
(Pesos)


Colegio de Estudios Científicos y Tecnológicos del Estado de Nuevo León


Concepto	Hacienda Pública / Patrimonio Contribuido	Hacienda Pública/Patrimonio Generado de Ejercicios Anteriores	Hacienda Pública/Patrimonio Generado del Ejercicio	Ajustes por Cambios de Valor	Total
Rectificaciones de Resultados de Ejercicios Anteriores	0	0	0	0	0
Patrimonio Neto Inicial Ajustado del Ejercicio 2018	285,514,549	193,646,464	20,648,344	0	499,809,357
Aportaciones	0	0	0	0	0
Donaciones de Capital	0	0	0	0	0
Actualización de la Hacienda Pública/Patrimonio	(55,644)	0	0	0	(55,644)
Variaciones de la Hacienda Pública/Patrimonio Neto del Ejercicio 2018	0	21,102,396	(40,159,257)	0	(19,056,861)
Resultados del Ejercicio (Ahorro/Desahorro)	0	0	(19,510,913)	0	(19,510,913)
Resultados de Ejercicios Anteriores	0	21,102,396	(20,648,344)	0	454,052
Revalúo	0	0	0	0	0
Reservas	0	0	0	0	0
Hacienda Pública/Patrimonio Neto Final del Ejercicio 2018	285,458,905	214,748,859	(19,510,913)	0	480,696,852
Cambios en La Hacienda Pública/Patrimonio Neto del Ejercicio 2019	(28,887)				(28,887)
Aportaciones	0	0	0	0	0
Donaciones de Capital	0	0	0	0	0

Cuenta Pública 2019

Actualización de la Hacienda Pública/Patrimonio	(28,887)	0	0	0	(28,887)
Variaciones de la Hacienda Pública/Patrimonio Neto del Ejercicio 2019	0	(13,978,834)	(18,925,037)	0	(32,903,872)
Resultados del Ejercicio (Ahorro/Desahorro)	0	0	(38,435,950)	0	(38,435,950)
Resultados de Ejercicios Anteriores	0	(13,978,834)	19,510,913	0	5,532,078
Revalúo	0	0	0	0	0
Reservas	0	0	0	0	0
Saldo Neto en la Hacienda Pública/Patrimonio al 2019	285,430,018	200,770,025	(38,435,950)	0	447,764,093

Bajo protesta de decir verdad declaramos que los Estados Financieros y sus Notas son razonablemente correctos y responsabilidad del emisor


 C.P. José Cárdenas Cavazos
 Director General


 Lic. Luis Gerardo Pérez Rodríguez
 Director Administrativo



Cuenta Pública 2019

Cuenta Pública 2019
Estado de Flujos de Efectivo
Del 1 de Enero al 31 de Diciembre de 2019
(Pesos)


Colegio de Estudios Científicos y Tecnológicos del Estado de Nuevo León

Concepto	Colegio de Estudios Científicos y Tecnológicos del Estado de Nuevo León		Concepto	2019	2018	2019	2018
	2019	2018					
Flujo de Efectivo de las Actividades de la Operación							
Origen							
Impuestos	394,171,103	800,188,225					
Cuotas y Aportaciones de Seguridad Social	0	0					
Contribuciones de Mejoras	0	0					
Derechos	0	0					
Productos	58,956	302,647					
Aprovechamientos	0	0					
Ingresos por Ventas de Bienes y Prestación de Servicios	41,522,989	38,268,682					
Participaciones, Aportaciones Convenios, Incentivos							
Derivados de la Colaboración Fiscal y Fondos Distintos	111,768,114	137,175,786					
de Aportaciones							
Transferencias, Asignaciones y Subsidios y	139,975,135	137,175,783					
Subvenciones y Pensiones y Jubilaciones	100,845,909	487,265,326					
Otros Orígenes de Operación							
Aplicaciones							
Servicios Personales	800,227,678	403,524,215					
	295,713,207	274,680,439					
Materiales y Suministros	6,645,608	16,496,056					
Servicios Generales	20,591,723	22,660,297					
Transferencias Internas y Asignaciones al Sector Público	0	0					
Flujo de Efectivo de las Actividades de Inversión							
Origen							
Bienes inmuebles, Infraestructura y Construcciones en Proceso	407,241,897	0					
Bienes Muebles	0	0					
Otros Orígenes de Inversión	407,241,897	0					
Aplicación							
Bienes Inmuebles, Infraestructura y Construcción en Proceso	1,662,875	408,194,056					
Bienes Muebles	1,662,875	952,159					
Otros Orígenes de Inversión	0	407,241,897					
Flujo Neto de Efectivo por Actividades de Inversión							
	405,579,022	(408,194,056)					
Flujo de Efectivo por las Actividades de Financiamiento							
Origen							
Endeudamiento Neto	5,532,078	454,052					
	0	0					

Cuenta Pública 2019

Transferencias al resto del Sector Público	0	0	0
Subsidios y Subvenciones	0	0	0
Ayudas Sociales	0	0	454,052
Pensiones y Jubilaciones	0	0	0
Transferencias a Fideicomisos, Mandatos y Contratos Análogos	0	0	0
Transferencias a la Seguridad Social	0	0	0
Donativos	0	0	0
Transferencias al Exterior	0	0	0
Participaciones	0	0	0
Aportaciones	0	0	0
Convenios	0	0	0
Otras Aplicaciones de Operación	477,277,139	89,687,422	0
Flujo neto de Efectivo por Actividades de Operación	(406,056,575)	396,664,010	0
Aplicación			
Interno		0	0
Externo		0	0
Otros Orígenes de Financiamiento		5,532,078	454,052
		0	0
Servicio de la Deuda		28,887	55,644
Interno		0	0
Externo		0	0
Otras Aplicaciones de Financiamiento		28,887	55,644
		0	0
Flujos Netos de Efectivo por Actividades de Financiamiento		5,503,191	398,408
Incremento/Disminución Neta en el Efectivo y Equivalente al Efectivo		5,026,638	(11,131,638)
Efectivo y Equivalentes al Efectivo al Inicio del Ejercicio		5,434,389	16,566,027
Efectivo y Equivalentes al Efectivo al Final del Ejercicio		10,460,027	5,434,389

(1) El saldo de estas cuentas se tomará de la nota 1 de este mismo estado


C.F. José Cárdenas Cavazos
Director General


P.º. Leopoldo Gerardo Rodríguez
Lic. Luis Gerardo Pérez Rodríguez
Director Administrativo



Cuenta Pública 2019

Informe de Pasivos Contingentes

Se tiene registrado contablemente provisiones de Prima de Antigüedad \$15,980,088.81 e Indemnizaciones \$6,974,810.73 para cumplir con la NIF D-3 Beneficios a los empleados y en cumplimiento a lo dispuesto por los artículos 46, fracción I, inciso d y 52 de la Ley General de Contabilidad Gubernamental.



INFORMACIÓN PRESUPUESTARIA

Cuenta Pública 2019

Cuenta Pública 2019
Estado Analítico de Ingresos
Del 1 de enero al 31 de Diciembre de 2019
Colegio de Estudios Científicos y Tecnológicos del Estado de Nuevo León
(Pesos)

Rubro de Ingresos	Ingresos						Diferencia (6=5-1)
	Estimado 1	Ampliaciones y Reducciones 2	Modificado 3=1+2	Devengado 4	Recaudado 5		
Impuestos	0	0	0	0	0	0	0
Cuotas y Aportaciones de Seguridad Social	0	0	0	0	0	0	0
Contribuciones de Mejoras	0	0	0	0	0	0	0
Derechos	0	0	0	0	0	0	0
Productos	0	0	0	0	0	0	0
Corriente	0	0	0	0	0	0	0
Capital	0	0	0	0	0	0	0
Aprovechamientos	0	0	0	0	0	0	0
Corriente	0	0	0	0	0	0	0
Capital	0	0	0	0	0	0	0
Ingresos por Ventas de Bienes y Servicios	38,272,772	3,250,939	41,523,711	41,581,945	41,581,945	3,309,173	3,309,173
Participaciones y Aportaciones	103,782,462	40,991,854	144,774,316	111,768,114	111,768,114	7,985,652	7,985,652
Transferencias, Asignaciones, Subsidios y Otras Ayudas	137,175,786	7,598,530	144,774,316	139,975,135	139,975,135	2,799,349	2,799,349
Ingresos Derivados de Financiamientos	0	0	0	0	0	0	0

Cuenta Pública 2019

Total		279,231,021	51,841,323	331,072,344	293,325,194	293,325,194	14,094,174
Ingresos							
Estado Analítico de Ingresos por Fuente de Financiamiento	Estimado	Ampliaciones y Reducciones	Modificado	Devengado	Recaudado	Diferencia	
	1	2	3=1+2	4	5	(6=5-1)	
Ingresos del Gobierno	0	0	0	0	0	0	
Impuestos	0	0	0	0	0	0	
Contribuciones de Mejoras	0	0	0	0	0	0	
Derechos	0	0	0	0	0	0	
Productos	0	0	0	0	0	0	
Corriente	0	0	0	0	0	0	
Capital	0	0	0	0	0	0	
Aprovechamientos	0	0	0	0	0	0	
Corriente	0	0	0	0	0	0	
Capital	0	0	0	0	0	0	
Participaciones y Aportaciones	103,782,462	40,991,854	144,774,316	111,768,114	111,768,114	7,985,652	
Transferencias, Asignaciones, Subsidios y Otras Ayudas	137,175,786	7,598,530	144,774,316	139,975,135	139,975,135	2,799,349	
Ingresos de Organismos y Empresas	0	0	0	0	0	0	
Cuotas y Aportaciones de Seguridad Social	0	0	0	0	0	0	
Ingresos por Ventas de Bienes y Servicios	38,272,772	3,250,939	41,523,711	41,581,945	41,581,945	3,309,173	
Transferencias, Asignaciones, Subsidios y Otras Ayudas	0	0	0	0	0	0	
Ingresos Derivados de Financiamientos	0	0	0	0	0	0	
Ingresos Derivados de Financiamientos	0	0	0	0	0	0	
Total	279,231,020	51,841,323	331,072,344	293,325,194	293,325,194	14,094,174	

Cuenta Pública 2019

Cuenta Pública 2019
Colegio de Estudios Científicos y Tecnológicos del Estado de Nuevo León
Estado Analítico del Ejercicio del Presupuesto de Egresos
Clasificación Administrativa
Del 1 de Enero al 31 de Diciembre 2019

Concepto	Egresos					
	Aprobado 1	Ampliaciones/ (Reducciones) 2	Egresos Modificado 3=(1+2)	Devengado 4	Pagado 5	Subejercicio 6=(3-4)
Colegio de Estudios Científicos y Tecnológicos del Estado de Nuevo León	361,897,373	(27,604,446)	334,292,927	324,613,414	285,392,465	9,679,513
Dependencia o Unidad Administrativa 2	0	0	0	0	0	0
Dependencia o Unidad Administrativa 3	0	0	0	0	0	0
Dependencia o Unidad Administrativa 4	0	0	0	0	0	0
Dependencia o Unidad Administrativa 5	0	0	0	0	0	0
Dependencia o Unidad Administrativa 6	0	0	0	0	0	0
Dependencia o Unidad Administrativa 7	0	0	0	0	0	0
Dependencia o Unidad Administrativa 8	0	0	0	0	0	0
Dependencia o Unidad Administrativa 9	0	0	0	0	0	0
Dependencia o Unidad Administrativa XXXX	0	0	0	0	0	0
Total del Gasto	361,897,373	(27,604,446)	334,292,927	324,613,414	285,392,465	9,679,513

Cuenta Pública 2019

Cuenta Pública 2019
Colegio de Estudios Científicos y Tecnológicos del Estado de Nuevo León
Estado Analítico del Ejercicio del Presupuesto de Egresos
Clasificación por objeto del Gasto (capítulo y Concepto)
(pesos)

Del 1 de Enero al 31 de Diciembre de 2019

Concepto	Egresos					
	Aprobado 1	Ampliaciones/ Reducciones) 2	Egresos Modificado 3=(1+2)	Devengado 4	Pagado 5	Subejercicio 6=(3-4)
Servicios Personales	311,544,084	-	295,713,207	295,713,207	258,527,867	-
Remuneraciones al personal de Carácter Permanente	147,615,013	1,393,108	149,008,121	149,008,121	149,008,121	-
Remuneraciones al personal de Carácter Transitorio	-	-	-	-	-	-
Remuneraciones Adicionales y Especiales	42,926,685	1,793,549	44,720,234	44,720,234	35,731,231	-
Seguridad Social	47,390,454	(13,304,849)	34,085,605	33,112,853	33,112,853	972,752
Otras prestaciones Sociales y Económicas	66,831,457	(4,574,575)	62,256,882	62,256,882	37,530,837	-
Previsiones	-	-	-	-	-	-
Pago de Estimulos al Servidor Público	6,780,475	(1,138,110)	5,642,365	6,615,117	3,144,824	(972,752)
Materiales y Suministros	16,985,154	(8,297,270)	8,687,884	6,645,608	6,285,959	2,042,275
Materiales de Administración, Emisión de Documentos y Artículos Oficiales	10,015,910	(5,150,863)	4,865,047	3,568,119	3,290,105	-

Cuenta Pública 2019

Alimentos y Utensilios	1,956,644	(1,343,821)	612,823	612,823	600,927	-
Materias Primas y materiales de Producción y Comercialización	-	-	-	-	-	-
Materiales y Artículos de Construcción y de Reparación	77,156	60,622	137,778	137,778	107,098	-
Productos Químicos, Farmacéuticos y de Laboratorio	27,402	(18,066)	9,336	9,336	9,336	-
Combustibles, Lubrificantes y Aditivos	1,906,415	(375,947)	1,530,468	1,530,468	1,035,122	495,347
Vestuario, Blancos, Prendas de Producción y Artículos Deportivos	1,875,219	(1,337,009)	538,210	538,210	284,394	250,000
Materiales y Suministros para Seguridad	-	-	-	-	-	-
Herramientas, Refacciones y Accesorios Menores	1,126,408	(132,187)	994,222	994,222	958,979	-
Servicios Generales	30,368,136	(2,139,175)	28,228,961	20,591,723	18,946,153	7,637,238
Servicios Básicos	4,920,738	1,152,167	6,072,905	5,541,183	5,238,323	531,722
Servicios de Arrendamiento	2,730,808	3,602,543	6,333,350	4,451,635	3,678,988	1,881,715
Servicios Profesionales, Científicos, Técnicos y Otros Servicios	4,280,801	(1,009,752)	3,271,049	3,057,410	2,759,163	213,639
Servicios Financieros, Bancarios y Comerciales	19,836	90,726	110,562	110,562	110,562	-
Servicios de Instalación, Reparación, Mantenimiento y Conservación	5,006,604	(3,492,114)	1,514,490	1,469,185	1,254,508	45,304
Servicios de Comunicación Social y Publicidad	224,222	(205,647)	18,574	18,574	18,574	-
Servicio de Traslado y Viáticos	930,039	592,589	1,522,629	895,930	889,838	626,699
Servicios Oficiales	3,840,336	(1,410,446)	2,429,890	995,589	947,623	1,434,301
Otros Servicios Generales	8,414,753	(1,459,241)	6,955,512	4,051,654	4,048,574	2,903,858
Total del Gasto Hoja 1	358,897,373	(26,267,321)	332,630,052	322,950,539	283,759,979	9,679,513

Cuenta Pública 2019

Colegio de Estudios Científicos y Tecnológicos del Estado de Nuevo León

Cuenta Pública 2019



Estado Analítico del Ejercicio del presupuesto de Egresos
Clasificación por objeto del Gasto (capítulo y Concepto)
(pesos)

Del 1 de Enero al 31 de Diciembre de 2019

Concepto	Egresos					
	Aprobado 1	Ampliaciones/ (Reducciones) 2	Egresos Modificado 3=(1+2)	Devengado 4	Pagado 5	Subejercicio 6=(3-4)
Transferencias, Asignaciones, Subsidios y Otras Ayudas	-	-	-	-	-	-
Transferencias Internas y Asignaciones al Sector Público	-	-	-	-	-	-
Transferencias al Resto del Sector Público	-	-	-	-	-	-
Subsidios y Subvenciones	-	-	-	-	-	-
Ayudas Sociales	-	-	-	-	-	-
Pensiones y Jubilaciones	-	-	-	-	-	-
Transferencias a Fideicomisos, Mandatos y Análogos	-	-	-	-	-	-
Transferencias a la Seguridad Social	-	-	-	-	-	-
Donativos	-	-	-	-	-	-
Transferencias al Exterior	-	-	-	-	-	-
Bienes Muebles, Inmuebles e Intangibles	3,000,000	(1,337,125)	1,662,875	1,662,875	1,632,486	-
Mobiliario y Equipo de Administración	1,300,000	(1,189,443)	110,557	110,557	92,030	-
Mobiliario y Equipo Educativo y Recreativo	-	-	-	-	-	-
Equipo e Instrumental Médico y de Laboratorio	-	-	-	-	-	-
Vehículos y Equipo de Transporte	1,215,000	(1,215,000)	-	-	-	-
Equipo de Defensa y Seguridad	-	-	-	-	-	-
Maquinaria, Otros Equipos y Herramientas	485,000	1,067,319	1,552,319	1,552,319	1,540,455	-
Activos Biológicos	-	-	-	-	-	-
Bienes Inmuebles	-	-	-	-	-	-
Activos Intangibles	-	-	-	-	-	-

Cuenta Pública 2019

Inversión Pública	-	-	-	-	-
Obra Pública en Bienes de Dominio Público	-	-	-	-	-
Obra Pública en Bienes Propios	-	-	-	-	-
Proyectos Productivos y Acciones de Fomento	-	-	-	-	-
Total del Gasto Hoja 1+2	361,897,373	(27,604,446)	334,292,927	324,613,414	9,679,513

Cuenta Pública 2019

Colegio de Estudios Científicos y Tecnológicos del Estado de Nuevo León
Estado Analítico del Ejercicio del presupuesto de Egresos
Clasificación por objeto del Gasto (capítulo y Concepto)
(pesos)

Del 1 de Enero al 31 de Diciembre de 2019

Concepto	Egresos					
	Aprobado 1	Ampliaciones/ (Reducciones) 2	Egresos Modificado 3=(1+2)	Devengado 4	Pagado 5	Subejercicio 6=(3-4)
Inversiones Financieras y Otras Provisiones	-	-	-	-	-	-
Inversiones para el Fomento de Actividades Productivas	-	-	-	-	-	-
Acciones y Participaciones de Capital	-	-	-	-	-	-
Compra de Títulos y Valores	-	-	-	-	-	-
Concesión de Préstamos	-	-	-	-	-	-
Inversiones en Fideicomiso y Mandatos	-	-	-	-	-	-
Otras Inversiones Financieras	-	-	-	-	-	-
Provisiones para Contingencias y otras Erogaciones Especiales	-	-	-	-	-	-
Participaciones y Aportaciones	-	-	-	-	-	-
Participaciones	-	-	-	-	-	-
Aportaciones	-	-	-	-	-	-

Cuenta Pública 2019



Convenios	-	-	-	-	-	-
Deuda Pública	-	-	-	-	-	-
Amortización de la Deuda Pública	-	-	-	-	-	-
Intereses de la Deuda Pública	-	-	-	-	-	-
Comisión de la Deuda Pública	-	-	-	-	-	-
Gastos de la deuda Pública	-	-	-	-	-	-
Costo por Coberturas	-	-	-	-	-	-
Apoyos Financieros	-	-	-	-	-	-
adeudos de Ejercicios Fiscales Anteriores (Adefas)	-	-	-	-	-	-
Total del Gasto Hoja 1+2+3	361,897,373	(27,604,446)	334,292,927	324,613,414	285,392,465	9,679,513

Cuenta Pública 2019

Cuenta Pública 2019						
Estado Analítico del Ejercicio del Presupuesto de Egresos						
Clasificación Económica (por Tipo de Gasto)						
Colegio de Estudios Científicos y Tecnológicos del Estado de Nuevo León						
Del 1 de Enero al 31 de Diciembre de 2019						
Concepto	Egresos					
	Aprobado 1	Ampliaciones/ (Reducciones) 2	Egresos Modificado 3=(1+2)	Devengado 4	Pagado 5	Subejercicio 6=(3-4)
Gasto Corriente	361,897,373	(27,604,446)	334,292,927	324,613,414	285,392,465	9,679,513
Gasto de Capital	0	0	0	0	0	0
Amortización de la Deuda y Disminución de Pasivos	0	0	0	0	0	0
Total del Gasto	361,897,373	(27,604,446)	334,292,927	324,613,414	285,392,465	9,679,513

Cuenta Pública 2019



Cuenta Pública 2019
Estado Analítico del Ejercicio del Presupuesto de Egresos
Clasificación Funcional (Finalidad y Función)
Colegio de Estudios Científicos y Tecnológicos del Estado de Nuevo León
Del 1 de Enero al 31 de Diciembre de 2019

Concepto	Egresos					Subejercicio 6=(3-4)
	Aprobado 1	Ampliaciones/ (Reducciones) 2	Egresos Modificado 3=(1+2)	Devengado 4	Pagado 5	
Gobierno						
legislación						
Justicia						
Coordinación Política de Gobierno						
Relaciones Exteriores						
Asuntos Financieros y Hacendarios						
Seguridad Nacional						
Asuntos de orden Público y Seguridad Interior						
Otros Servicios Generales						
Desarrollo Social	361,897,373	(27,604,446)	334,292,927	324,613,414	285,392,465	9,679,513
Protección Ambiental						
Vivienda y Servicios de la Comunidad						
Salud						



Cuenta Pública 2019

Recreación Cultura y otras Manifestaciones Sociales							
Educación Protección Social	361,897,373	(27,604,446)	334,292,927	324,613,414	285,392,465	9,679,513	
Otros Asuntos Sociales							
Desarrollo Económico							
Asuntos Económicos, Comerciales y Laborales en General							
Agropecuaria, Silvicultura, Pesca y Caza							
Combustibles y Energía							
Minería, Manufacturas y Construcción							
Transporte							
Comunicaciones							
Turismo							
Ciencia, Tecnología e Innovación							
Otras Industrias y otros Asuntos Económicos							
Otras no Clasificadas en Funciones Anteriores							
Transacciones de la Deuda Pública/Costo Financiero de la Deuda							
Transferencias y Aportaciones entre Diferentes Niveles y Ordenes de Gobierno							
Saneamiento del Sistema Financiero							
Adeudos de Ejercicios Fiscales Anteriores							
Total del Gasto	361,897,373	(27,604,446)	334,292,927	324,613,414	285,392,465	9,679,513	

Cuenta Pública 2019
Colegio de Estudios Científicos y Tecnológicos del Estado de Nuevo León
Endeudamiento Neto
Del 1 de Enero al 31 de Diciembre de 2019

Identificación del Crédito o Instrumento	Colocación	Amortización	Endeudamiento neto
	A	B	C=A-B
Créditos Bancarios			
Total de Créditos Bancarios	0	0	0
Otros Instrumentos de Deuda			
Total de otros Instrumentos de Deuda	0	0	0

Cuenta Pública 2019

TOTAL	0	0	0
-------	---	---	---

Cuenta Pública 2019
Colegio de Estudios Científicos y Tecnológicos del Estado de Nuevo León
Intereses de la Deuda
Del 1 de Enero al 31 de Diciembre de 2019

Identificación del Crédito o Instrumento	Devengados	Pagados
Créditos Bancarios		
Total de Créditos Bancarios	0	0
Otros Instrumentos de Deuda		
Total de otros Instrumentos de Deuda	0	0
TOTAL	0	0

Cuenta Pública 2019



Cuenta Pública 2019
Colegio de Estudios Científicos y Tecnológicos del Estado de Nuevo León
Indicadores de postura Fiscal
Del 1 de Enero al 31 de Diciembre de 2019

Concepto	Estimado	Devengado	Pagado ³
I. Ingresos Presupuestarios (I=1+2)	331,131,300	293,325,194	293,325,194
1. Ingresos del Gobierno Entidad Federativa ¹	0	0	0
2. Ingresos Sector Paraestatal ¹	331,131,300	293,325,194	293,325,194
II. Egresos Presupuestarios (II=3+4)	334,292,927	324,613,414	285,392,465
3. Egresos del Gobierno de la Entidad Federativa ²	0	0	0
4. Egresos del Sector Paraestatal ¹	334,292,927	324,613,414	285,392,465
III. Balance presupuestario (Superávit o Déficit) (III=I-II)			
Concepto	Estimado	Devengado	Pagado ³
III. Balance presupuestario (Superávit o Déficit)	(3,161,627)	(31,288,220)	7,932,729

Cuenta Pública 2019

IV. Intereses, Comisiones y Gastos de Deuda	0	0	0
V. Balance Primario (Superávit o Déficit) (V=III-IV)	(3,161,627)	(31,288,220)	7,932,729
Concepto	Estimado	Devengado	Pagado 3
A. Financiamiento	0	0	0
B. Amortización de la Deuda	0	0	0
C. Endeudamiento o desendeudamiento (C=A-B)	0	0	0

- 1 Los Ingresos que se presentan son los ingresos presupuestarios totales sin incluir ingresos por financiamiento. Los Ingresos del Gobierno de la Entidad Federativa corresponden a los del Poder Ejecutivo, Legislativo Judicial y Autónomos.
- 2 Los egresos que se presentan son los egresos presupuestarios totales sin incluir los egresos por amortización. Los egresos del Gobierno de la Entidad Federativa corresponden a los del Poder Ejecutivo, Legislativo, Judicial y órganos Autónomos.
- 3 Para Ingresos se reportan los ingresos recaudados; para egresos se reportan los egresos pagados.



INFORMACION PROGRAMATICA

2.48

Cuenta Pública 2019

Cuenta Pública 2019
Gasto por Categoría Programática
Del 1 de enero al 31 de Diciembre de 2019
(Pesos)

Colegio de Estudios Científicos y Tecnológicos del Estado de Nuevo León

Concepto	Egresos					
	Aprobado	Ampliaciones/ (Reducciones)	Egresos Modificado	Devengado	Pagado	Subejercicio
	1	2	3 = (1+2)	4	5	6 = (3 - 4)
Programas	0	0	0	0	0	0
Subsidios: Sector Social y Privado o Entidades Federativas y Municipios	0	0	0	0	0	0
Sujetos o Reglas de Operación	0	0	0	0	0	0
Otros Subsidios	0	0	0	0	0	0
Desempeño de las Funciones	361,897,373	(27,604,446)	334,292,927	324,613,414	285,392,465	9,679,513
Prestación de Servicios Públicos	361,897,373	(27,604,446)	334,292,927	324,613,414	285,392,465	9,679,513
Provisión de Bienes Públicos	0	0	0	0	0	0
Planeación, seguimiento y evaluación políticas públicas	0	0	0	0	0	0
Promoción y fomento	0	0	0	0	0	0

Cuenta Pública 2019

Regulación y supervisión	0	0	0	0	0	0
Funciones de las Fuerzas Armadas (Únicamente Gobierno Federal)	0	0	0	0	0	0
Específicos	0	0	0	0	0	0
Proyectos de Inversión	0	0	0	0	0	0
Administrativos y de Apoyo	0	0	0	0	0	0
Apoyo al proceso presupuestario y para mejorar la eficiencia Institucional	0	0	0	0	0	0
Apoyo a la función pública y al mejoramiento de la gestión	0	0	0	0	0	0
Operaciones ajenas	0	0	0	0	0	0
Compromisos	0	0	0	0	0	0
Obligaciones de cumplimiento de resolución Jurisdiccional	0	0	0	0	0	0
Desastres Naturales	0	0	0	0	0	0
Obligaciones	0	0	0	0	0	0
Pensiones y jubilaciones	0	0	0	0	0	0
Aportaciones a la seguridad social	0	0	0	0	0	0
Aportaciones a fondos de estabilización	0	0	0	0	0	0
Aportaciones a fondos de inversión y restructura de pensiones	0	0	0	0	0	0
Programas de Gasto Federalizado (Gobierno Federal)	0	0	0	0	0	0
Gasto Federalizado	0	0	0	0	0	0
Participaciones a entidades federativas y municipios	0	0	0	0	0	0
Costo financiero, deuda o apoyo de deudores y ahorradores de la banca	0	0	0	0	0	0
Adeudos de ejercicios fiscales anteriores	0	0	0	0	0	0
Total del Gasto	361,897,373	(27,604,446)	334,292,927	324,613,414	285,392,465	9,679,513

Cuenta Pública 2019



GOBIERNO DEL ESTADO DE NUEVO LEÓN
SECRETARÍA DE FINANZAS Y TESORERÍA GENERAL DEL ESTADO
PRESUPUESTO POR RESULTADOS
REPORTE DE AVANCE FÍSICO - FINANCIERO 2019

INSTITUCIÓN: COLEGIO DE ESTUDIOS CIENTÍFICOS Y TECNOLÓGICOS (CECYTE)

NOMBRE DEL PROGRAMA: CECYTE NL EDUCACIÓN TECNOLÓGICA

TEMA DEL PED: EDUCACIÓN

OBJETIVO: ALCANZAR LA COBERTURA TOTAL EN MATERIA DE EDUCACIÓN

VALOR DEL PROGRAMA PRESUPUESTARIO		CLASIFICACIÓN PROGRAMÁTICA:			
MONTO	324,292,927.00	M20E02206			
AVANCE FINANCIERO					
TRIMESTRE	I	II	III	IV	CP CONAC "Modalidad":
					E

Cuenta Pública 2019



ESTRATEGIA: GARANTIZAR EL DERECHO A LA EDUCACIÓN CON EQUIDAD E INCLUSIÓN PARA TODA LA POBLACIÓN

BENEFICIARIO (PO/AE): PERSONAS - ALUMNOS DEL CECYTE

MONTO	50,791,844	107,195,488	183,073,323	324,613,414
PORCENTAJE	14.03 %	29.62%	50.59%	100.00 %

MATRIZ DE INDICADORES DE RESULTADOS 2019

RESUMEN NARRATIVO	INDICADOR	FÓRMULA	FRECUENCIA	META ANUAL	LÍNEA BASE	AVANCE FÍSICO					MEDIOS DE VERIFICACIÓN Y FUENTE DE INFORMACIÓN	SUPUESTOS	
						AÑO							
						2016	2017	2018	2019	2020			2021
CONTRIBUIR A INCREMENTAR A LA TASA BRUTA DE COBERTURA EN LA EDUCACIÓN MEDIA SUPERIOR MEDIANTE LA OFERTA DE BACHILLERATO GENERAL O TECNOLÓGICA	TASA BRUTA DE COBERTURA DE EDUCACIÓN MEDIA SUPERIOR	(MATRICULA DEL CECYTE CICLO ESCOLAR T / POBLACIÓN DE 15 A 17 AÑOS DE EDAD)*100	ANUAL	5.40	12484.00	2.82	3.09	4.83	4.94			SISTEMA DE ESTADÍSTICA 911: ESTADÍSTICO DE INICIO DE CURSOS / DIRECCIÓN GENERAL DE PLANEACIÓN Y COORDINACIÓN EDUCATIVA, SECRETARÍA DE EDUCACIÓN	

Cuenta Pública 2019

PROPOSITO	INDICADOR	INDICADORES	MET A ANUAL	LÍNEA BASE	AVANCE FÍSICO			MEDIOS DE VERIFICACIÓN Y FUENTE DE INFORMACIÓN			
					SEMESTRE	TRIMESTRE					
						I	II		III		
LAS PERSONAS ALUMNOS DEL CECYTE FINALIZAN SATISFACTORIAMENTE SU EDUCACIÓN MEDIA SUPERIOR, GENERAL O TECNOLÓGICA	TASA DE VARIACIÓN DE LA EFICIENCIA TERMINAL EN EL CECYTE	((EFICIENCIA TERMINAL EN EL AÑO T-1) / EFICIENCIA TERMINAL EN EL AÑO T-1) * 100	ANUAL	1.00	59.33	8.7	-5.60	-2.4	7.11	SISTEMA DE CONTROL ESCOLAR DEL CECYTE / DIRECCIÓN ACADÉMICA	SE CUENTA CON PERSONAL O, INFRAESTRUCTURA EDUCATIVA DE CALIDAD Y PROGRAMA DE APOYO PARA LOS ALUMNOS
				3							
RESUMEN NARRATIVO											



COMPONENTES	C1. SERVICIO DE EDUCACIÓN MEDIA SUPERIOR OTORGADO	TASA DE VARIACIÓN DE MATRICULA EN LOS PLANTELES DEL CECYTE	((MATRICULA DEL CECYTE CICLO ESCOLAR T-1) / MATRICULA DEL CECYTE CICLO ESCOLAR T-1) / MATRICULA DEL CECYTE CICLO ESCOLAR T-1)*100										REPORTES DE DIRECTORES DE PLANTELES Y ESTADÍSTICA DE LA DIRECCIÓN DE PLANEACIÓN	EL CECYTE CUENTA CON PERSONAL DOCENTE CERTIFICADO Y CAPACITADO E INFRAESTRUCTURA EDUCATIVA DE CALIDAD PARA EL SERVICIO DE EDUCACIÓN MEDIA SUPERIOR
	C2. MATERIAL DIDACTICO ENTREGADO	PORCENTAJE DE DISTRIBUCIÓN DEL MATERIAL DIDACTICO	ATENCIÓN DE PAQUETE DE LIBROS / TOTAL DE ALUMNOS EN EL CECYTE L)	SEMESTRAL	100.00	12484.00	100	100						LISTADOS DEL DEPARTAMENTO DE PLANES Y PROGRAMAS / DIRECCIÓN ACADÉMICA

Cuenta Pública 2019

C3. TUTORÍAS Y ORIENTACIÓN EDUCATIVA BRINDADAS	PORCENTAJE DE ALUMNOS CON TUTORÍAS Y ORIENTACIONES BRINDADAS	(ALUMNOS CON TUTORÍAS Y ORIENTACIONES BRINDADAS / TOTAL DE ALUMNOS EN EL CECYTENL) * 100	SEMESTRAL	100.00	8858.00	100	100	INFORMES Y REGISTROS DE LA DIRECCIÓN ACADÉMICA	EL ALUMNO MEJORA SU RENDIMIENTO ACADEMICO AL CONTAR CON TUTORES Y ORIENTADO RES CAPACIDADES
C4. EVENTOS ARTISTICO-CULTURALES, TECNOLÓGICO Y CIVICOS-DEPORTIVOS BRINDADOS	PORCENTAJE DE ALUMNOS QUE PARTICIPAN EN LOS EVENTOS BRINDADOS	(ALUMNOS CON PARTICIPACIÓN EN EVENTOS BRINDADOS / TOTAL DE ALUMNOS EN EL CECYTENL) * 100	SEMESTRAL	49.99	3609.00	50	53	INFORME DE LA DIRECCIÓN DE VINCULACIÓN	LOS ALUMNOS CUENTAN CON ACTIVIDADES QUE FORTALECEN SU FORMACIÓN INTEGRAL



	C5. PRACTICAS PROFESIONALES ASIGNADAS	PORCENTAJE DE ALUMNOS EN PRACTICAS PROFESIONALES ASIGNADAS	(ALUMNOS EN PRACTICAS PROFESIONALES ASIGNADAS / TOTAL DE ALUMNOS DE LOS SEMESTRES QUINTO Y SEXTO DEL BACHILLERATO TECNOLÓGICO EN EL CECYTE)*100	SEMESTRAL	NO DATO	1800.00		30		45	INFORME DE LA DIRECCIÓN DE VINCULACIÓN / DIRECCIÓN DE VINCULACIÓN	EL CECYTE CUENTA CON CONVENIOS DE VINCULACIÓN EMPRESARIAL PARA EL DESARROLLO DE LAS PRACTICAS PROFESIONALES
--	---------------------------------------	------------------------------------------------------------	-------------------------------------------------------------------------------------------------------------------------------------------------	-----------	---------	---------	--	----	--	----	-------------------------------------------------------------------	-------------------------------------------------------------------------------------------------------------



Cuenta Pública 2019

ANEXOS

Cuenta Pública 2019



Cuenta Pública 2019	
Relación de Bienes muebles que Componen el Patrimonio al 31 de Diciembre de 2019 (Pesos)	
Colegio de Estudios Científicos y Tecnológicos del Estado de Nuevo León	
Código	Descripción del Bien Mueble
	Valor en Libros
<p>Nota - Se anexa CD y archivo PDF Incluyendo todos los activos.</p>	

Cuenta Pública 2019	
Relación de Bienes Inmuebles que Componen el Patrimonio al 31 de Diciembre de 2019 (Pesos)	
Colegio de Estudios Científicos y Tecnológicos del Estado de Nuevo León	
Código	Descripción del Bien Inmueble
	Valor en Libros
<p>Nota - Se anexa CD y archivo PDF Incluyendo todos los activos.</p>	

Cuenta Pública 2019

Cuenta Pública 2019		
Relación de cuentas bancarias productivas específicas al 31 de Diciembre de 2019		
Colegio de Estudios Científicos y Tecnológicos del Estado de Nuevo León		
Fondo, Programa o Convenio	Datos de la Cuenta Bancaria	
	Institución Bancaria	Número de Cuenta
Convenio Estatal	HSBC	4012060455
Convenio Federal	HSBC	4057414674
Convenio Federal 2017	HSBC	4059363515
Convenio Federal 2018	HSBC	4060820669
Convenio Federal 2019	HSBC	4062474168
Ingresos Propios	Grupo Financiero BANORTE	220942845
Ingresos Propios	Banco Afirme	108132760
Nomina	Grupo Financiero BANORTE	51373758
camisetas planteles	Grupo Financiero BANORTE	476095043
Fondo de Autonomía 2018 Federal	HSBC	4061633673

Cuenta Pública 2019

Formato 6 a)

Cuenta Pública 2019
Estado Analítico del Ejercicio del presupuesto de Egresos
Clasificación por objeto del Gasto (capítulo y Concepto)
Colegio de Estudios Científicos y Tecnológicos del Estado de Nuevo León
(pesos)

Del 1 de Enero al 31 de Diciembre de 2019

Concepto	Egresos						Subejercicio (e)
	Aprobado (d)	Ampliaciones/ (Reducciones)	Egresos Modificado	Devengado	Pagado		
I. Gasto No Etiquetado (I= A+B+C+D+E+F+G+H+I)	361,897,373	(27,604,446)	334,292,927	324,613,414	285,392,465	9,679,513	
A. Servicios Personales (A=a1+a2+a3+a4+a5+a6+a7)	311,544,084	(15,830,876)	295,713,207	295,713,207	258,527,867	(0)	
a1) Remuneraciones al personal de Carácter Permanente	147,615,013	1,393,108	149,008,121	149,008,121	149,008,121	-	-
a2) Remuneraciones al personal de Carácter Transitorio	-	-	-	-	-	-	-
a3) Remuneraciones Adicionales y Especiales	42,926,685	1,793,549	44,720,234	44,720,234	35,731,231	-	-
a4) Seguridad Social	47,390,454	(13,304,849)	34,085,605	33,112,853	33,112,853	972,752	-
a5) Otras prestaciones Sociales y Económicas	66,831,457	(4,574,575)	62,256,882	62,256,882	37,530,837	-	-
a6) Previsiones	-	-	-	-	-	-	-
a7) Pago de Estímulos al Servidor Público	6,780,475	(1,138,110)	5,642,365	6,615,117	3,144,824	(972,752)	-
B. Materiales y Suministros (B=b1+b2+b3+b4+b5+b6+b7+b8+b9)	16,985,154	(8,297,270)	8,687,884	6,645,608	6,285,959	2,042,275	
b1) Materiales de Administración, Emisión de Documentos y Artículos Oficiales	10,015,910	(5,150,863)	4,865,047	3,568,119	3,290,105	1,296,929	-
Alimentos y Utensilios	1,956,644	(1,343,821)	612,823	612,823	600,927	-	-
b3) Materias Primas y materiales de Producción y Comercialización	-	-	-	-	-	-	-

2.60

Cuenta Pública 2019

b4) Materiales y Artículos de Construcción y de Reparación	77,156	60,622	137,778	137,778	107,098	-
b5) Productos Químicos, Farmacéuticos y de Laboratorio	27,402	(18,066)	9,336	9,336	9,336	-
b6) Combustibles, Lubrificantes y Aditivos	1,906,415	(375,947)	1,530,468	1,035,122	1,035,122	495,347
b7) Vestuario, Blancos, Prendas de Producción y Artículos Deportivos	1,875,219	(1,337,009)	538,210	288,210	284,394	250,000
b8) Materiales y Suministros para Seguridad	-	-	-	-	-	-
b9) Herramientas, Refacciones y Accesorios Menores	1,126,408	(132,187)	994,222	994,222	958,979	-
C. Servicios Generales (C=c1+c2+c3+c4+c5+c6+c7+c8+c9)	30,368,136	(2,139,175)	28,228,961	20,591,723	18,946,153	7,637,238
c1) Servicios Básicos	4,920,738	1,152,167	6,072,905	5,541,183	5,238,323	531,722
c2) Servicios de Arrendamiento	2,730,808	3,602,543	6,333,350	4,451,635	3,678,988	1,881,715
c3) Servicios Profesionales, Científicos, Técnicos y Otros Servicios	4,280,801	(1,009,752)	3,271,049	3,057,410	2,759,163	213,639
c4) Servicios Financieros, Bancarios y Comerciales	19,836	90,726	110,562	110,562	110,562	-
c5) Servicios de Instalación, Reparación, Mantenimiento y Conservación	5,006,604	(3,492,114)	1,514,490	1,469,185	1,254,508	45,304
c6) Servicios de Comunicación Social y Publicidad	224,222	(205,647)	18,574	18,574	18,574	-
c7) Servicio de Traslado y Viáticos	930,039	592,589	1,522,629	895,930	889,838	626,699
c8) Servicios Oficiales	3,840,336	(1,410,446)	2,429,890	995,589	947,623	1,434,301
c9) Otros Servicios Generales	8,414,753	(1,459,241)	6,955,512	4,051,654	4,048,574	2,903,858
D. Transferencias, Asignaciones, Subsidios y Otras Ayudas (D=d1+d2+d3+d4+d5+d6+d7+d8+d9)	-	-	-	-	-	-
d1) Transferencias Internas y Asignaciones al Sector Público	-	-	-	-	-	-
d2) Transferencias al Resto del Sector Público	-	-	-	-	-	-
d3) Subsidios y Subvenciones	-	-	-	-	-	-
d4) Ayudas Sociales	-	-	-	-	-	-
d5) Pensiones y Jubilaciones	-	-	-	-	-	-
d6) Transferencias a Fideicomisos, Mandatos y Análogos	-	-	-	-	-	-

Cuenta Pública 2019

d7) Transferencias a la Seguridad Social	-	-	-	-	-	-	-	-	-
d8) Donativos	-	-	-	-	-	-	-	-	-
d9) Transferencias al Exterior	-	-	-	-	-	-	-	-	-
E. Bienes Muebles, Inmuebles e Intangibles (E=e1+e2+e3+e4+e5+e6+e7+e8+e9)	3,000,000	(1,337,125)	1,662,875	1,662,875	1,662,875	1,632,486			
e1) Mobiliario y Equipo de Administración	1,300,000	(1,189,443)	110,557	110,557	92,030				
e2) Mobiliario y Equipo Educativo y Recreativo	-	-	-	-	-	-	-	-	-
e3) Equipo e Instrumental Médico y de Laboratorio	-	-	-	-	-	-	-	-	-
e4) Vehículos y Equipo de Transporte	1,215,000	(1,215,000)							
e5) Equipo de Defensa y Seguridad	-	-	-	-	-	-	-	-	-
e6) Maquinaria, Otros Equipos y Herramientas	485,000	1,067,319	1,552,319	1,552,319	1,540,455				
e7) Activos Biológicos	-	-	-	-	-	-	-	-	-
e8) Bienes Inmuebles	-	-	-	-	-	-	-	-	-
e9) Activos Intangibles	-	-	-	-	-	-	-	-	-
F. Inversión Pública (F=f1+f2+f3)									
f1) Obra Pública en Bienes de Dominio Público	-	-	-	-	-	-	-	-	-
f2) Obra Pública en Bienes Propios	-	-	-	-	-	-	-	-	-
f3) Proyectos Productivos y Acciones de Fomento	-	-	-	-	-	-	-	-	-
G. Inversiones Financieras y Otras Provisiones (G=g1+g2+g3+g4+g5+g6+g7)									
g1) Inversiones para el Fomento de Actividades Productivas	-	-	-	-	-	-	-	-	-
g2) Acciones y Participaciones de Capital	-	-	-	-	-	-	-	-	-
g3) Compra de Títulos y Valores	-	-	-	-	-	-	-	-	-
g4) Concesión de Préstamos	-	-	-	-	-	-	-	-	-
g5) Inversiones en Fideicomiso y Mandatos	-	-	-	-	-	-	-	-	-
g6) Otras Inversiones Financieras	-	-	-	-	-	-	-	-	-
g7) Provisiones para Contingencias y otras Erogaciones Especiales	-	-	-	-	-	-	-	-	-
H. Participaciones y Aportaciones (H=h1+h2+h3)									

Cuenta Pública 2019

h1) Participaciones	-	-	-	-	-
h2) Aportaciones	-	-	-	-	-
h3) Convenios	-	-	-	-	-
I. Deuda Pública	-	-	-	-	-
i1) Amortización de la Deuda Pública	-	-	-	-	-
i2) Intereses de la Deuda Pública	-	-	-	-	-
i3) Comisión de la Deuda Pública	-	-	-	-	-
i4) Gastos de la deuda Pública	-	-	-	-	-
i5) Costo por Coberturas	-	-	-	-	-
i6) Apoyos Financieros	-	-	-	-	-
i7) adeudos de Ejercicios Fiscales Anteriores (Adefas)	-	-	-	-	-
I. Gasto Etiquetado (I= A+B+C+D+E+F+G+H+I)	-	-	-	-	-
A. Servicios Personales (A=a1+a2+a3+a4+a5+a6+a7)	-	-	-	-	-
a1) Remuneraciones al personal de Carácter Permanente	-	-	-	-	-
a2) Remuneraciones al personal de Carácter Transitorio	-	-	-	-	-
a3) Remuneraciones Adicionales y Especiales	-	-	-	-	-
a4) Seguridad Social	-	-	-	-	-
a5) Otras prestaciones Sociales y Económicas	-	-	-	-	-
a6) Previsiones	-	-	-	-	-
a7) Pago de Estímulos al Servidor Público	-	-	-	-	-
B. Materiales y Suministros (B=b1+b2+b3+b4+b5+b6+b7+b8+b9)	-	-	-	-	-
b1) Materiales de Administración, Emisión de Documentos y Artículos Oficiales	-	-	-	-	-
Alimentos y Utensilios	-	-	-	-	-
b3) Materias Primas y materiales de Producción y Comercialización	-	-	-	-	-
b4) Materiales y Artículos de Construcción y de Reparación	-	-	-	-	-
b5) Productos Químicos, Farmacéuticos y de Laboratorio	-	-	-	-	-
b6) Combustibles, Lubricantes y Aditivos	-	-	-	-	-

Cuenta Pública 2019

b7) Vestuario, Blancos, Prendas de Producción y Artículos Deportivos	-	-	-	-	-	-	-
b8) Materiales y Suministros para Seguridad	-	-	-	-	-	-	-
b9) Herramientas, Refracciones y Accesorios Menores	-	-	-	-	-	-	-
C. Servicios Generales (C=c1+c2+c3+c4+c5+c6+c7+c8+c9)	-	-	-	-	-	-	-
c1) Servicios Básicos	-	-	-	-	-	-	-
c2) Servicios de Arrendamiento	-	-	-	-	-	-	-
c3) Servicios Profesionales, Científicos, Técnicos y Otros Servicios	-	-	-	-	-	-	-
c4) Servicios Financieros, Bancarios y Comerciales	-	-	-	-	-	-	-
c5) Servicios de Instalación,, Reparación, Mantenimiento y Conservación	-	-	-	-	-	-	-
c6) Servicios de Comunicación Social y Publicidad	-	-	-	-	-	-	-
c7) Servicio de Traslado y Viáticos	-	-	-	-	-	-	-
c8) Servicios Oficiales	-	-	-	-	-	-	-
c9) Otros Servicios Generales	-	-	-	-	-	-	-
D. Transferencias, Asignaciones, Subsidios y Otras Ayudas	-	-	-	-	-	-	-
(D=d1+d2+d3+d4+d5+d6+d7+d8+d9)	-	-	-	-	-	-	-
d1) Transferencias Internas y Asignaciones al Sector Público	-	-	-	-	-	-	-
d2) Transferencias al Resto del Sector Público	-	-	-	-	-	-	-
d3) Subsidios y Subvenciones	-	-	-	-	-	-	-
d4) Ayudas Sociales	-	-	-	-	-	-	-
d5) Pensiones y Jubilaciones	-	-	-	-	-	-	-
d6) Transferencias a Fidelcomisos, Mandatos y Análogos	-	-	-	-	-	-	-
d7) Transferencias a la Seguridad Social	-	-	-	-	-	-	-
d8) Donativos	-	-	-	-	-	-	-
d9) Transferencias al Exterior	-	-	-	-	-	-	-
E. Bienes Muebles, Inmuebles e Intangibles	-	-	-	-	-	-	-
(E=e1+e2+e3+e4+e5+e6+e7+e8+e9)	-	-	-	-	-	-	-

Cuenta Pública 2019

e1) Mobiliario y Equipo de Administración	-	-	-	-	-
e2) Mobiliario y Equipo Educativo y Recreativo	-	-	-	-	-
e3) Equipo e Instrumental Médico y de Laboratorio	-	-	-	-	-
e4) Vehículos y Equipo de Transporte	-	-	-	-	-
e5) Equipo de Defensa y Seguridad	-	-	-	-	-
e6) Maquinaria, Otros Equipos y Herramientas	-	-	-	-	-
e7) Activos Biológicos	-	-	-	-	-
e8) Bienes Inmuebles	-	-	-	-	-
e9) Activos Intangibles	-	-	-	-	-
F. Inversión Pública (F=f1+f2+f3)	-	-	-	-	-
f1) Obra Pública en Bienes de Dominio Público	-	-	-	-	-
f2) Obra Pública en Bienes Propios	-	-	-	-	-
f3) Proyectos Productivos y Acciones de Fomento	-	-	-	-	-
G. Inversiones Financieras y Otras Provisiones (G=g1+g2+g3+g4+g5+g6+g7)	-	-	-	-	-
g1) Inversiones para el Fomento de Actividades Productivas	-	-	-	-	-
g2) Acciones y Participaciones de Capital	-	-	-	-	-
g3) Compra de Títulos y Valores	-	-	-	-	-
g4) Concesión de Préstamos	-	-	-	-	-
g5) Inversiones en Fideicomiso y Mandatos	-	-	-	-	-
g6) Otras Inversiones Financieras	-	-	-	-	-
g7) Provisiones para Contingencias y otras Erogaciones Especiales	-	-	-	-	-
H. Participaciones y Aportaciones (H=h1+h2+h3)	-	-	-	-	-
h1) Participaciones	-	-	-	-	-
h2) Aportaciones	-	-	-	-	-
h3) Convenios	-	-	-	-	-
I. Deuda Pública	-	-	-	-	-
i1) Amortización de la Deuda Pública	-	-	-	-	-



Cuenta Pública 2019

i2) Intereses de la Deuda Pública	-	-	-	-	-	-
i3) Comisión de la Deuda Pública	-	-	-	-	-	-
i4) Gastos de la deuda Pública	-	-	-	-	-	-
i5) Costo por Coberturas	-	-	-	-	-	-
i6) Apoyos Financieros	-	-	-	-	-	-
i7) adeudos de Ejercicios Fiscales Anteriores (Adefas)	-	-	-	-	-	-
III. Total Egresos III=(I+II)	361,897,373	(27,604,446)	334,292,927	324,613,414	285,392,465	9,679,513



LEY DE DICIPLINA FINANCIERA

Cuenta Pública 2019

Cuenta Pública 2019
Estado de Situación Financiera Detallada-LDF
Del 1 de Enero al 31 de Diciembre de 2019
Colegio de Estudios Científicos y Tecnológicos del Estado de Nuevo León
(Pesos)

Concepto	ANUAL 2019	ANUAL 2018	Concepto	ANUAL 2019	ANUAL 2018
ACTIVO			PASIVO		
Activo Circulante			Activo Circulante		
a) Efectivo y Equivalentes(a=a1+a2+a3+a4+a5+a6+a7)	10,460,027	5,434,389	a. Cuentas Por Pagar a Corto Plazo(a=a1+a2+a3+a4+a5+a6+a7+a8+a9)	132,704,163	52,676,494
a1) Efectivo	4,945	53,530	a1) Servicios Personales Por Pagar a Corto Plazo	0	0
a2) Bancos/tesorería	9,858,228	4,381,276	a2) Proveedores por Pagar a Corto Plazo	72,322,453	33,712,086
a3) Bancos/Dependencias y Otros	0	0	a3) Contratistas por obras Públicas por pagar a Corto Plazo	0	0
a4) Inversiones Temporales (hasta 3 meses)	596,854	999,583	a4) Participaciones y Aportaciones por Pagar a Corto Plazo	0	0
a5) Fondos en afectación Específica	0	0	a5) Transferencias Otorgadas por Pagar a Corto Plazo	0	0
a6) Depósitos de Fondos de Terceros en Garantía y/o Administración	0	0	a6) Intereses, Comisiones y Otros Gastos de la Deuda Pública por pagar a Corto Plazo	0	0
a7) Otros Efectivos Equivalentes	0	0	a7) Retenciones y Contribuciones por pagar a Corto Plazo	33,445,955	16,279,269
			a8) Devoluciones de la Ley de Ingresos por Pagar a Corto Plazo	0	0
			a9) Otras Cuentas por Pagar a Corto Plazo	26,935,755	2,685,138
b) Derechos a Recibir Efectivo y Equivalentes(b=b1+b2+b3+b4+b5+b6+b7)	441,530,699	53,249,237	b. Documentos por Pagar a Corto Plazo	0	0
b1) Inversiones Financieras a Corto Plazo	0	0	b1) Documentos Comerciales por Pagar a Corto Plazo	0	0
b2) Cuentas por Cobrar a Corto Plazo	0	0	b2) Documentos Comerciales por pagar a Corto Plazo	0	0
b3) Deudores Diversos por Cobrar a Corto Plazo	441,530,699	53,249,237	b3) Otros Documentos por Pagar a Corto Plazo	0	0
b4) Ingresos por recuperar a Corto Plazo	0	0			

Cuenta Pública 2019

b5) Deudores por Anticipos de la Tesorería a Corto Plazo	0	0	c. Porción a Corto Plazo de la Deuda Pública a Largo Plazo(c= c1+c2)	0	0
b6) Prestamos otorgados a Corto Plazo	0	0	c1) Porción a Corto Plazo de la Deuda Pública	0	0
b7) Otros Derechos a Recibir Efectivo y Equivalentes a Corto Plazo	0	0	c2) Porción a Corto Plazo de Arrendamiento Financiero	0	0
			d. Títulos y Valores a Corto Plazo		
			e. Pasivos Diferidos a Corto Plazo (de=e1+e2+e3)	0	1,560
			e1) Ingresos Cobrados por Adelantado a Corto Plazo	0	1,560
			e2) Intereses Cobrados por Adelantado a Corto Plazo	0	0
			e3) Otros pasivos Diferidos a Corto Plazo	0	0
			f. Fondos y Bienes de Terceros en Garantía y/o Administración a Corto Plazo	0	0
			(f=f1+f2+f3+f4+f5+f6)		
			f1) Fondos de Garantía a Corto plazo	0	0
			f2) Fondos de Administración a Corto Plazo	0	0
			f3) Fondos de Contingencia a Corto Plazo	0	0
			f4) Fondos de Fideicomiso Mandatos y Contratos Análogos a Corto Plazo	0	0
			f5) Otros Fondos de terceros en Garantía y/o Administración a Corto Plazo	0	0
			f6) Valores y Bienes de garantía a Corto Plazo	0	0
			g. Provisiones a Corto Plazo (g-g1+g2+g3)	35,574,019	23,657,921
			g1) Provisión para demandas y Juicios Corto Plazo	0	0
			g2) Provisión para Contingencias a Corto plazo	0	0
			g3) Otras Provisiones a Corto Plazo	35,574,019	23,657,921
			h. Otros Pasivos a Corto Plazo (h=h1+h2+h3)	0	0
			h1) Ingresos por Clasificar	0	0
			h2) Recaudación por Participar	0	0
			h3) Otros pasivos Circulantes	0	0
			IIA. Total de Pasivo Circulante (IIA= a+b+c+d+e+f+g+h)	\$168,278,181	\$76,335,975
c) Derechos a Recibir Bienes o Servicios(c=c1+c2+c3+c4+c5)	0	0			
c1) Anticipo a Proveedores por Adquisición de Bienes y Prestación de Servicios a Corto Plazo	0	0			
c2) Anticipo a Proveedores por Adquisición de Bienes Inmuebles y Muebles a Corto Plazo	0	0			
c3) Anticipo a proveedores por Adquisición de Bienes Intangibles a Corto Plazo	0	0			
c4) anticipo a Contratistas por Obras Públicas a Corto Plazo	0	0			
c5) Otros Derechos a Recibir Bienes y Servicios a Corto Plazo	0	0			
d) Inventarios(d=d1+d2+d3+d4+d5)	0	0			
d1) Inventario de Mercancías por Venta	0	0			
d2) Inventario de Mercancías Terminadas	0	0			
d3) Inventario de Mercancías en Proceso	0	0			
d4) Inventario de Materias Primas, Materiales y Suministros para Producción	0	0			
d5) Bienes en Tránsito	0	0			
e) Almacenes	0	0			
f) Estimación por Pérdida o Deterioro de Activos Circulantes =(f1+f2)	-203,500	0			
f1) Estimaciones para Cuentas Incobrables por Derechos a Recibir Efectivo o Equivalentes	-203,500	0			
f2) Estimación por Deterioro de Inventarios	0	0			
g) Otros Activos Circulantes= (g1+g2+g3+g4)	135050	197700			
g1) Valores en Garantía	135,050	197,700			
g2) Bienes en Garantía (excluye depósitos de fondos)	0	0			
g3) Bienes Derivados de Embargos, Decomisos, Aseguramientos y Dación en Pago	0	0			
g4) Adquisición con fondos de Terceros	0	0			

Cuenta Pública 2019

IA. Total de Activos Circulantes(IA = a+b+c+d+e+f+g)

Activo No Circulante

a. Inversiones Financieras a Largo Plazo	0
b. Derechos a Recibir Efectivo o Equivalentes a Largo Plazo	0
c. Bienes Inmuebles, Infraestructura y Construcciones en Proceso	228,206,433
d. Bienes Muebles	42,149,052
e. Activos Intangibles	784,458
f. Depreciación, Deterioro y Amortización Acumulada de Bienes	(83,468,192)
g. Activos Diferidos	0
h. Estimación por Pérdida o Deterioro de Activos no Circulantes	0
i. Otros Activos no Circulantes	0
IB. Total de Activos no Circulantes(IB= a+b+c+d+e+f+g+h+i)	\$187,671,751

451,922,277	58,881,326
0	0
0	407,241,897
228,206,433	228,206,433
42,149,052	40,486,177
784,458	784,458
(83,468,192)	(76,142,829)
0	0
0	0
0	0
\$187,671,751	\$600,576,136

Pasivo No Circulante


a. Cuentas por Pagar a Largo Plazo	0
b. Documentos por Pagar a Largo Plazo	0
c. Deuda Pública a Largo Plazo	0
d. Pasivos Diferidos a Largo Plazo	596,854
e. Fondos y Bienes de Terceros en Garantía y/o en Administración a Largo Plazo	22,954,900
f. Provisiones a Largo Plazo	21,644,270
II. Total del Pasivo (II=IIA+IIB)	\$23,551,754
HACIENDA PÚBLICA/PATRIMONIO	\$191,829,935
III A. Hacienda Pública/ Patrimonio Contribuido (III A=a+b+c+d)	\$285,430,018
a. Aportaciones	264,858,313
b. Donaciones de Capital	0
c. Actualización de la Hacienda Pública/ Patrimonio	20,571,706
III B. Hacienda Pública/ Patrimonio Generado (III B=a+b+c+d+e)	\$162,334,075
a. Resultados del Ejercicio (Ahorro / Desahorro)	(38,435,950)
b. Resultados de Ejercicios Anteriores	200,770,025
c. Revalúo	0
d. Reservas	0
e. Rectificaciones de Resultados de Ejercicios Anteriores	0


0	0
0	79,760,911
0	0
0	0
596,854	999,455
22,954,900	21,644,270
\$23,551,754	\$102,424,636
\$191,829,935	\$178,760,611
\$285,430,018	\$285,458,905
264,858,313	264,858,313
0	0
20,571,706	20,600,593
\$162,334,075	\$195,237,947
(38,435,950)	(19,510,913)
200,770,025	214,748,859
0	0
0	0
0	0

Cuenta Pública 2019

III. Exceso o Insuficiencia en la Actualización de La Hacienda Pública/Patrimonio IIC=(a+b) a. Resultado por Posición Monetaria b. Resultado por Tenencia de Activos no Monetarios III: Total Hacienda Pública/Patrimonio (III=IIIA+IIIB+IIIC)		\$0	\$0
		0	0
		0	0
		\$447,764,093	\$480,696,852
I. Total del Activo (I=IA+IB)	IV. Total de Pasivo y Hacienda Pública/ Patrimonio	\$639,594,028	\$639,594,028
	(IV=II+III)	\$659,457,463	\$659,457,463

Bajo protesta de decir verdad declaramos que los Estados Financieros y sus Notas son razonablemente correctos y responsabilidad del emisor


 C.P. José Cárdenas Cavazos
 Director General


 P.S. Leopoldo Durcilio Rodríguez H.
 Lic. Luis Gerardo Pérez Rodríguez
 Director Administrativo

Cuenta Pública 2019

Cuenta Pública 2019
Estado Analítico de la Deuda y Otros Pasivos-LDF
Colegio de Estudios Científicos y Tecnológicos del Estado de Nuevo León
Del 1 de Enero al 31 de Diciembre de 2019 (b)
(Pesos)

Denominación de las Deudas	Saldo al 31 de Diciembre 2016-1(d)	Disposiciones del Periodo (e)	Amortizaciones del Periodo (f)	Revaluaciones, Reclasificaciones y otros Ajustes (g)	Saldo Final del Periodo (h) H=d+e+f+g	Pago de Intereses del Periodo (i)	Pago de Comisiones y demás costos asociados durante el Periodo	
1. Deuda Pública (1=A+B)	0	0	0	0	0	0	0	0
A. Corto Plazo (A=a1+a2+a3)	0	0	0	0	0	0	0	0
Deuda Interna								
a1) Instituciones de Crédito	0	0	0	0	0	0	0	0
a2) Títulos y Valores:	0	0	0	0	0	0	0	0
a3) Arrendamientos Financieros	0	0	0	0	0	0	0	0
B. Largo Plazo (B=b41+b2+b3)	0	0	0	0	0	0	0	0
b1) Instituciones de Crédito	0	0	0	0	0	0	0	0
b2) Títulos y Valores:	0	0	0	0	0	0	0	0
b3) Arrendamientos Financieros	0	0	0	0	0	0	0	0
2. Otros Pasivos:	178,760,611	13,069,325	0	0	191,829,935	0	0	0
3. Total Deuda y Otros Pasivos (3=1+2)	178,760,611	13,069,325	0	0	191,829,935	0	0	0

Cuenta Pública 2019


4.- Deuda Contingente 1 (informativo)									
A. Deuda Contingente 1	0	0	0	0	0	0	0	0	0
B. Deuda Contingente 1	0	0	0	0	0	0	0	0	0
C. Deuda Contingente XXX	0	0	0	0	0	0	0	0	0
5.- Valor de Instrumentos Bono cupón Cero 2 (informativo)									
A. Instrumento Bono Cupón Cero 1	0	0	0	0	0	0	0	0	0
B. Instrumento Bono Cupón Cero 2	0	0	0	0	0	0	0	0	0
C. Instrumento Bono Cupón Cero XX	0	0	0	0	0	0	0	0	0

1 Se refiere a cualquier financiamiento sin fuente o garantía de pago definida, que sea asumida de manera solidaria o subsidiaria por las entidades Federativas con sus Municipios, organismos descentralizados y empresas en participación estatal mayoritaria y fidecomisos, locales o municipales, y por los Municipios con sus respectivos organismos descentralizados y empresas de participación municipal

mayoritaria
2 Se refiere al valor del Bono Cupón Cero que respalda el pago de los Créditos asociados al mismo

Obligaciones a Corto Plazo (k)	Monto Contratado (l)	Plazo Pactado (m)	Tasa de Interés (n)	Comisiones y Costos Relacionados (o)	Tasa Efectiva (p)
6. Obligaciones a Corto Plazo (informativo)					
A. Crédito 1					
B. Crédito 2					
C. Crédito XX					


C.P. José Cárdenas Cavazos
Director General


Lic. Luis Gerardo Pérez Rodríguez
Director Administrativo





Cuenta Pública 2019
Informe Analítico de Obligaciones Diferentes de Financiamiento-LDF
Colegio de Estudios Científicos y Tecnológicos del Estado de Nuevo León
Del 1 de Enero al 31 de Diciembre de 2019

Denominación de las Obligaciones Diferentes de Financiamiento (c)	Fecha del Contrato (d)	Fecha de Inicio de operación del proyecto (e)	Fecha de vencimiento (f)	Monto de la Inversión pactado (g)	Plazo Pactado (h)	Monto promedio mensual del pago de la contraprestación (i)	Monto promedio mensual del pago de la contraprestación correspondiente al pago de inversión (j)	Monto pagado de la inversión al 31 de diciembre de 2019 (k)	Monto pagado de la Inversión actualizado al 31 de diciembre DE 2019 (l)	Saldo pendiente por pagar de la inversión al 31 de diciembre de 2019 (m=g-l)
A. Asociaciones Público Privadas										
(APP's) A=a+b+c+d)	0	0	0	0	0	0	0	0	0	0
a) APP1	0	0	0	0	0	0	0	0	0	0
b) APP2	0	0	0	0	0	0	0	0	0	0
c) APP3	0	0	0	0	0	0	0	0	0	0
d)APP XX	0	0	0	0	0	0	0	0	0	0
B. Otros Instrumentos (B=a+b+c+d)	0	0	0	0	0	0	0	0	0	0
a) Otro Instrumento 1	0	0	0	0	0	0	0	0	0	0
b) Otro Instrumento 2	0	0	0	0	0	0	0	0	0	0

Cuenta Pública 2019

c) Otro Instrumento 3	0	0	0	0	0	0	0	0	0	0	0	0	0	0	0	0	0	0	0
d) Otro Instrumento XX	0	0	0	0	0	0	0	0	0	0	0	0	0	0	0	0	0	0	0
C. Total de Obligaciones Diferentes de Financiamiento (C=A+B)	0	0	0	0	0	0	0	0	0	0	0	0	0	0	0	0	0	0	0


C.P. José Parra Ferrás Cavazos
Director General


Lic. Luis Gerardo Pérez Rodríguez
Director Administrativo



Cuenta Pública 2019
Balance presupuestario LDF-LDF
Colegio de Estudios Científicos y Tecnológicos del Estado de Nuevo León
Del 1 de Enero al 31 de Diciembre de 2019

Concepto (c)	Estimado/ Aprobado	Devengado	Recaudado/Pagado
A. Ingresos Totales (A=A1+A2+A3)	331,072,343	293,325,194	293,325,194
A1. Ingresos de libre Disposición	186,298,027	153,350,059	153,350,059
A2. Transferencias Federales Etiquetadas	144,774,316	139,975,135	139,975,135
A3. Financiamiento Neto	-	-	-
C. Egresos presupuestarios (B=B1+B2)	334,292,927	324,613,414	285,392,465
B1. Gasto no Etiquetado (sin incluir Amortización de la Deuda Pública)	334,292,927	324,613,414	285,392,465
B2. Gasto Etiquetado (sin incluir la Deuda Pública)	-	-	-
C. Remanente del Ejercicio Anterior (C=C1+C2)	-	-	-
C1. Remanente de Ingresos de Libre Disposición aplicados al periodo	-	-	-
C2. Remanente de Transferencias Federales Etiquetadas Aplicadas en el periodo	-	-	-

Cuenta Pública 2019

I. Balance Presupuestario (I=A-B+C)	(3,220,584)	(31,288,220)	7,932,729
II. Balance Presupuestario sin Financiamiento Neto (II=I-A3)	(3,220,584)	(31,288,220)	7,932,729
III. Balance Presupuestario sin Financiamiento Neto y sin Remanentes del Ejercicio Anterior (III=II-C)	(3,220,584)	(31,288,220)	7,932,729

Concepto	Aprobado	Devengado	Pagado
E. Intereses, Comisiones y Gastos de la Deuda (E=E1+E2)	-	-	-
E1. Intereses, Comisiones y Gastos de la Deuda con Gasto No Etiquetado	-	-	-
E2. Intereses, Comisiones y Gastos de la Deuda con Gasto Etiquetado	-	-	-
IV. Balance primario (IV=III+E)	(3,220,584)	(31,288,220)	7,932,729

Concepto	Estimado /Aprobado	Devengado	Recaudado/Pagado
F. Financiamiento (F=F1+F2)	-	-	-
F1. Financiamiento con Fuente de Pago de Ingresos libre Disposición	-	-	-
F2. Financiamiento con Fuente de Pago de Transferencias Federales Etiquetadas	-	-	-
G. Amortización de la Deuda (G=G1+G2)	-	-	-
G1. Amortización de la Deuda Pública con Gasto no Etiquetado	-	-	-
G12 Amortización de la Deuda Pública con Gasto Etiquetado	-	-	-
A3. Financiamiento Neto (A3=F-G)			

Cuenta Pública 2019

Concepto	Estimado /Aprobado	Devengado	Recaudado/Pagado
A1. Ingresos de Libre Disposición	-	-	-
A3.1 Financiamiento Neto con Fuente de Pago de Ingresos de Libre Disposición (A3.1=F1-G1)	-	-	-
F1. Financiamiento con Fuente de Pago de Ingresos de Libre Disposición	-	-	-
G1. Amortización de la Deuda Pública con Gasto no Etiquetado	-	-	-
B1. Gasto No Etiquetado (sin incluir Amortización de la Deuda Pública)	-	-	-
C1. Remanentes de Ingresos de la Libre Disposición aplicados en el periodo	-	-	-
V. Balance Presupuestario de Recursos Disponibles (V=A1+A3.1 -B1+C1)	-	-	-
VI. Balance Presupuestario de Recursos Disponibles sin financiamiento (V=A1+A3.1 -B1+C1)	-	-	-
Concepto	Estimado /Aprobado	Devengado	Recaudado/Pagado
A2. Transferencias Federales Etiquetadas	-	-	-
A3.2 Financiamiento Neto con fuente de Pago de Transferencias Federales Etiquetadas (A3.2= F2-G2)	-	-	-
F2. Financiamiento con fuente de Pago de Transferencias Federales Etiquetadas	-	-	-
G2. Amortización de la Deuda pública con Gasto Etiquetado	-	-	-
B2. Gasto Etiquetado (sin incluir Amortización de la Deuda Pública)	-	-	-
C2. Remanentes de Transferencias Federales Etiquetadas aplicadas en el periodo	-	-	-
VII. Balance Presupuestario Recursos Etiquetados (VII=A2+A3.2-B2+C2)	-	-	-
VIII. Balance Presupuestario de recursos Etiquetados sin Financiamiento neto (VIII=VII+A3.2)	-	-	-



Cuenta Pública 2019

Cuenta Pública 2019
Estado de Ingresos Detallado
Colegio de Estudios Científicos y Tecnológicos del Estado de Nuevo León
Del 1 de Enero al 31 de Diciembre de 2019
(Pesos)

Concepto (c)	Ingreso					Diferencia (e)
	Estimado (d)	Ampliaciones y Reducciones	Modificado	Devengado	Recaudado	
Ingresos de Libre Disposición						
A. Impuestos	0	0	0	0	0	0
B. Cuotas y Aportaciones de Seguridad Social	0	0	0	0	0	0
C. Contribuciones de Mejoras	0	0	0	0	0	0
D. Derechos	0	0	0	0	0	0
E. Productos	0	0	0	0	0	0
F. Aprovechamientos	0	0	0	0	0	0
G. Ingresos por Ventas de Bienes y Servicios	38,272,772	3,309,895	41,582,667	41,581,945	41,581,945	3,309,173
Participaciones y Aportaciones (H=h1+h2+h3+h4+h5+h6+h7+h8+h9+h10+h11)	103,782,462	40,991,854	144,774,316	111,768,114	111,768,114	7,985,652
h1) Fondo general de participaciones	103,782,462	40,991,854	144,774,316	111,768,114	111,768,114	7,985,652
h2) Fondo de Fomento municipal	0	0	0	0	0	0
h3) Fondo de Fiscalización Recaudación	0	0	0	0	0	0

Cuenta Pública 2019

h4) Fondo de Compensación	0	0	0	0	0	0	0	0	0
h5) Fondo de Extracción de Hidrocarburos	0	0	0	0	0	0	0	0	0
h6) Impuesto Especial sobre Producción y Servicios	0	0	0	0	0	0	0	0	0
h7) 0.136% de la recaudación Federal participable	0	0	0	0	0	0	0	0	0
h8) 3.17% Sobre extracción de petróleo	0	0	0	0	0	0	0	0	0
h9) Gasolina y Diesel	0	0	0	0	0	0	0	0	0
h10) Fondo de Impuesto sobre la Renta	0	0	0	0	0	0	0	0	0
h11) Fondo de Estabilización de los Ingresos de las Entidades Federativas	0	0	0	0	0	0	0	0	0
I. Incentivos derivados de la Colaboración Fiscal (=I+I2+I3+I4+I5)	0	0	0	0	0	0	0	0	0
i1) Tenencia o Uso de Vehículos	0	0	0	0	0	0	0	0	0
i2) Fondo de Compensación ISAN	0	0	0	0	0	0	0	0	0
i3) Impuesto Sobre Automóviles Nuevos	0	0	0	0	0	0	0	0	0
i4) Fondo de Compensación de Repecos-Intermedios	0	0	0	0	0	0	0	0	0
i5) Otros Incentivos Económicos	0	0	0	0	0	0	0	0	0
J. Transferencias	137,175,786	7,598,530	144,774,316	139,975,135	139,975,135	2,799,349			
K. Convenios	0	0	0	0	0	0			
K1) Otros Convenios y Subsidios	0	0	0	0	0	0			
L. Otros Ingresos de libre Disposición (L=I+I2)	0	0	0	0	0	0			
l1) Participaciones en Ingresos locales	0	0	0	0	0	0			
l2) Otros Ingresos de Libre Disposición	0	0	0	0	0	0			
I. Total de Ingresos de Libre Disposición (=A+B+C+D+E+F+G+H+I+J+K)	279,231,020	51,900,279	331,131,300	293,325,194	293,325,194	14,094,174			

Ingresos Excedentes de Ingresos de Libre Disposición

Transferencias Federales Etiquetadas

A. Aportaciones (A=a1+a2+a3+a4+a5+a6+a7+a8)

a1) Fondo de Aportaciones para la Nómina Educativa y Gasto Operativo	0	0	0	0	0	0	0	0	0
a2) Fondo de Aportaciones para los Servicios de Salud	0	0	0	0	0	0	0	0	0
a3) Fondo de Aportaciones para la Infraestructura Social	0	0	0	0	0	0	0	0	0
a4) Fondo de Aportaciones para el Fortalecimiento de los Municipios y de las Demarcaciones Territoriales del Distrito Federal	0	0	0	0	0	0	0	0	0
a5) Fondo de Aportaciones Múltiples	0	0	0	0	0	0	0	0	0
a6) Fondo de Aportaciones para la Educación tecnológica y de Adultos	0	0	0	0	0	0	0	0	0
a7) Fondo de Aportaciones para la Seguridad Pública de los Estados y el D.F.	0	0	0	0	0	0	0	0	0
a8) Fondo de Aportaciones para el Fortalecimiento de las Entidades Federativas	0	0	0	0	0	0	0	0	0
B. Convenios (B=b1+b2+b3+b4)	0	0	0	0	0	0	0	0	0
b1) Convenios de protección Social en Salud	0	0	0	0	0	0	0	0	0



Cuenta Pública 2019

b2) Convenios de Descentralización	0	0	0	0	0	0	0	0
b3) Convenios de Reasignación	0	0	0	0	0	0	0	0
b4) Otros Convenios y Subsidios	0	0	0	0	0	0	0	0
C. Fondos Distintos de Aportaciones (C=c1+c2)	0	0	0	0	0	0	0	0
c1) Fondo para Entidades Federativas y Municipios Productores de Hidrocarburos	0	0	0	0	0	0	0	0
c2) Fondo Minero	0	0	0	0	0	0	0	0
D. Transferencia, Subsidios y Subvenciones, Pensiones y Jubilaciones	0	0	0	0	0	0	0	0
E. Otras Transferencias Federales Etiquetadas	0	0	0	0	0	0	0	0
II. Total de Transferencias Federales Etiquetadas(II=A+B+C+D+E)	0	0	0	0	0	0	0	0
III Ingresos Derivados de Financiamientos (III=A)	0	0	0	0	0	0	0	0
A. Ingresos Derivados de Financiamientos	0	0	0	0	0	0	0	0
IV. Total de Ingresos (IV=I+II+III)	279,231,020	51,900,279	331,131,300	293,325,194	293,325,194	14,094,174		
Datos Informativos								
1. Ingresos Derivados de Financiamientos con Fuente de pago de Ingresos de Libre Disposición	0	0	0	0	0	0	0	0
2. Ingresos derivados de financiamientos con fuente de pago de Transferencias Federales Etiquetadas	0	0	0	0	0	0	0	0
3. Ingresos Derivados de Financiamientos (3=1+2)	0	0	0	0	0	0	0	0

Cuenta Pública 2019
Colegio de Estudios Científicos y Tecnológicos del Estado de Nuevo León
Estado Analítico del Ejercicio del Presupuesto de Egresos
Clasificación Administrativa
Del 1 de Enero al 31 de Diciembre del 2019

Concepto	Egresos						Subejercicio (e)
	Aprobado (d)	Ampliaciones/ (Reducciones)	Modificado	Devengado	Pagado		
I. Gasto No Etiquetado (I=A+B+C+D+E+F+G+H)	361,897,373	(27,604,446)	334,292,927	324,613,414	285,392,465		9,679,513
Colegio de Estudios Científicos y Tecnológicos del Estado de Nuevo León	361,897,373	(27,604,446)	334,292,927	324,613,414	285,392,465		9,679,513
Dependencia o Unidad Administrativa 2	0	0	0	0	0		0
Dependencia o Unidad Administrativa 3	0	0	0	0	0		0
Dependencia o Unidad Administrativa 4	0	0	0	0	0		0
Dependencia o Unidad Administrativa 5	0	0	0	0	0		0
Dependencia o Unidad Administrativa 6	0	0	0	0	0		0
Dependencia o Unidad Administrativa 7	0	0	0	0	0		0
Dependencia o Unidad Administrativa XXXX	0	0	0	0	0		0
II. Gasto Etiquetado (II=A+B+C+D+E+F+G+H)	0	0	0	0	0		0
Dependencia o Unidad Administrativa 1	0	0	0	0	0		0

Cuenta Pública 2019

Dependencia o Unidad Administrativa 2	0	0	0	0	0	0	0
Dependencia o Unidad Administrativa 3	0	0	0	0	0	0	0
Dependencia o Unidad Administrativa 4	0	0	0	0	0	0	0
Dependencia o Unidad Administrativa 5	0	0	0	0	0	0	0
Dependencia o Unidad Administrativa 6	0	0	0	0	0	0	0
Dependencia o Unidad Administrativa 7	0	0	0	0	0	0	0
Dependencia o Unidad Administrativa XXXX	0	0	0	0	0	0	0
III Total de Egresos (III=I+II)	361,897,373	(27,604,446)	334,292,927	324,613,414	285,392,465		9,679,513

Cuenta Pública 2019
Estado Analítico del Ejercicio del Presupuesto de Egresos
Clasificación de Servicios personales por Categoría
Colegio de Estudios Científicos y Tecnológicos del Estado de Nuevo León
Del 1 de Enero al 31 de Diciembre de 2019

Concepto (c)	Egresos					
	Aprobado (d)	Ampliaciones/ (Reducciones)	Modificado	Devengado	Pagado	Subejercicio (e)
I. Gasto No Etiquetado (I=A+B+C+D+E+F+G+H)	361,897,373	(27,604,446)	334,292,927	324,613,414	285,392,465	9,679,513
A. Personal Administrativo y de Servicio Público	361,897,373	(27,604,446)	334,292,927	324,613,414	285,392,465	9,679,513
B. Magisterio	0	0	0	0	0	0
C. Servicios de Salud (C=c1+c2)	0	0	0	0	0	0
c1) Personal Administrativo	0	0	0	0	0	0
c2) Personal Médico, Paramédico y afin	0	0	0	0	0	0
D. Seguridad Pública	0	0	0	0	0	0
E. Gastos asociados a la implementación de nuevas Leyes Federales o reformas a las mismas	0	0	0	0	0	0

Cuenta Pública 2019



e1) Nombre del Programa o ley 1	0	0	0	0	0	0	0
e2) Nombre del Programa o ley 2	0	0	0	0	0	0	0
(E=e1+e2)	0	0	0	0	0	0	0
F. Sentencias Laborales Definitivas	0	0	0	0	0	0	0
II. Gasto Etiquetado (II=A+B+C+D+E+F+G+H)	0	0	0	0	0	0	0
A. Personal Administrativo y de Servicio Público	0	0	0	0	0	0	0
B. Magisterio	0	0	0	0	0	0	0
C. Servicios de Salud (C=c1+c2)	0	0	0	0	0	0	0
c1) Personal Administrativo	0	0	0	0	0	0	0
c2) Personal Médico, Paramédico y afín	0	0	0	0	0	0	0
D. Seguridad Pública	0	0	0	0	0	0	0
E. Gastos asociados a la implementación de nuevas Leyes Federales o reformas a las mismas	0	0	0	0	0	0	0
e1) Nombre del Programa o ley 1	0	0	0	0	0	0	0
e2) Nombre del Programa o ley 2	0	0	0	0	0	0	0
(E=e1+e2)	0	0	0	0	0	0	0
F. Sentencias Laborales Definitivas	0	0	0	0	0	0	0
III. Total de Gastos en Servicios Personales (III=I+II)	361,897,373	(27,604,446)	334,292,927	324,613,414	285,392,465	9,679,513	

Cuenta Pública 2019

Formato 7 a)

Colegio de Estudios Científicos y Tecnológicos del Estado de Nuevo León Informe de Avance de Gestión Financiera del Cuarto Trimestre del 2019 Proyecciones de Ingresos (PESOS) (CIFRAS NOMINALES)						
Concepto (b)	Año en Cuestión (de Iniciativa de ley) c	Año 1 (d)	Año 2 (d)	Año 3 (d)	Año 4 (d)	Año 5 (d)
1. Ingresos de Libre Disposición (1=A+B+C+D+E+F+G+H+I+J+K+L)	331,131,300	342,720,894	354,716,126	367,131,188	379,980,781	393,280,108
A. Impuestos	-	-	-	-	-	-
B. Cuotas y Aportaciones de Seguridad Social	-	-	-	-	-	-
C. Contribuciones de Mejoras	-	-	-	-	-	-
D. Derechos	-	-	-	-	-	-
E. Productos	-	-	-	-	-	-
F. Aprovechamientos	-	-	-	-	-	-

Cuenta Pública 2019

G. Ingresos por Ventas de Bienes y prestación de Servicios	41,582,667	43,038,060	44,544,392	46,103,446	47,717,067	49,387,164
H. Participaciones	144,774,316	149,841,417	155,085,867	160,513,871	166,131,857	171,946,472
I. Incentivos Derivados de la Colaboración Fiscal	-	-	-	-	-	-
J. Transferencias y Asignaciones	144,774,316	149,841,417	155,085,867	160,513,871	166,131,857	171,946,472
K. Convenios	-	-	-	-	-	-
L. Otros Ingresos de Libre Disposición	-	-	-	-	-	-
2. Transferencias Federales Etiquetadas (2=A+B+C+D+E)	-	-	-	-	-	-
A. Aportaciones	-	-	-	-	-	-
B. Convenios	-	-	-	-	-	-
C. Fondos Distintos de Aportaciones	-	-	-	-	-	-
D. Transferencias, Asignaciones, Subsidios, Subvenciones, Pensiones y Jubilaciones.	-	-	-	-	-	-
E. Otras Transferencias Federales Etiquetadas	-	-	-	-	-	-
3. Ingresos Derivados de Financiamientos (3=A)	-	-	-	-	-	-
A. Ingresos Derivados de Financiamiento	-	-	-	-	-	-
4. Total de Ingresos Proyectados (4=1+2+3)	331,131,300	342,720,894	354,716,126	367,131,188	379,980,781	393,280,108
Datos Informativos						
1. Ingresos Derivados de Financiamientos con Fuente de Pago de Recursos de Libre Disposición	-	-	-	-	-	-
2. Ingresos Derivados de Financiamientos con Fuente de Pago de Transferencias Federales Etiquetadas	-	-	-	-	-	-
3. Ingresos Derivados de Financiamientos (3=1+2)	331,131,300	342,720,894	354,716,126	367,131,188	379,980,781	393,280,108

Cuenta Pública 2019

Formato 7 b)

Colegio de Estudios Científicos y Tecnológicos del Estado de Nuevo León Informe de Avance de Gestión Financiera del Cuarto Trimestre del 2019 Proyecciones de Egresos (PESOS) (CIFRAS NOMINALES)						
Concepto (b)	Año en Cuestión (de Iniciativa de ley) c	Año 1 (d)	Año 2 (d)	Año 3 (d)	Año 4 (d)	Año 5 (d)
1. Gasto No Etiquetado (1=A+B+C+D+E+F+G+H+I+J+K+L)	334,292,927	380,002,998	399,003,148	418,953,306	439,900,971	461,896,019
A. Servicios Personales	295,713,207	327,710,379	344,095,898	361,300,693	379,365,727	398,334,014
B. Materiales y Suministros	8,687,884	17,751,879	18,639,473	19,571,446	20,550,018	21,577,519
C. Servicios Generales	28,228,961	31,384,127	32,953,333	34,601,000	36,331,050	38,147,602
D. Transferencia, Asignaciones, Subsidios y Otras Ayudas	-	-	-	-	-	-
E. Bienes muebles, Inmuebles e Intangibles	1,662,875	3,156,614	3,314,445	3,480,167	3,654,175	3,836,884
F. Inversión Pública	-	-	-	-	-	-

Cuenta Pública 2019

G. Inversiones Financieras y otras provisiones	-	-	-	-	-	-	-
H. Participaciones y Aportaciones	-	-	-	-	-	-	-
I. Deuda Pública	-	-	-	-	-	-	-
1. Gasto Etiquetado (1=A+B+C+D+E+F+G+H+I+J+K+L)	0	0	0	0	0	0	0
A. Servicios Personales	-	-	-	-	-	-	-
B. Materiales y Suministros	-	-	-	-	-	-	-
C. Servicios Generales	-	-	-	-	-	-	-
D. Transferencia, Asignaciones, Subsidios y Otras Ayudas	-	-	-	-	-	-	-
E. Bienes muebles, Inmuebles e Intangibles	-	-	-	-	-	-	-
F. Inversión Pública	-	-	-	-	-	-	-
G. Inversiones Financieras y otras provisiones	-	-	-	-	-	-	-
H. Participaciones y Aportaciones	-	-	-	-	-	-	-
I. Deuda Pública	-	-	-	-	-	-	-
3. Total de Egresos Projectados (3=1+2)	334,292,927	380,002,998	399,003,148	418,953,306	439,900,971	461,896,019	-

Cuenta Pública 2019

Formato 7 c)

Colegio de Estudios Científicos y Tecnológicos del Estado de Nuevo León
Informe de Avance de Gestión Financiera del Cuarto Trimestre del 2019
Resultados de Ingresos-LDF
(PESOS)

Concepto (b)	Año 5 1 (c)	Año 4 1 (c)	Año 3 1 (c)	Año 2 1 (c)	Año 1 1 (c)	Año del Ejercicio Vigente 2 (d)
1. Ingresos de Libre Disposición (1=A+B+C+D+E+F+G+H+I+J+K+L)	242,233,704	272,067,204	355,470,542	317,866,956	312,922,899	293,325,194
A. Impuestos	-	-	-	-	-	-
B. Cuotas y Aportaciones de Seguridad Social	-	-	-	-	-	-
C. Contribuciones de Mejoras	-	-	-	-	-	-
D. Derechos	-	-	-	-	-	-
E. Productos	-	-	-	-	-	-
F. Aprovechamientos	-	-	-	-	-	-
G. Ingresos por Ventas de Bienes y Prestación de Servicios	10,003,104	8,221,620	25,000,000	25,000,000	38,571,330	41,581,945

Cuenta Pública 2019

H. Participaciones	116,115,300	131,922,792	165,235,276	146,433,478	137,175,786	111,768,114
I. Incentivos Derivados de la Colaboración Fiscal	-	-	-	-	-	-
J. Transferencias y Asignaciones	116,115,300	131,922,792	165,235,266	146,433,478	137,175,783	139,975,135
K. Convenios	-	-	-	-	-	-
L. Otros Ingresos de Libre Disposición	-	-	-	-	-	-
2. Transferencias Federales Etiquetadas (2=A+B+C+D+E)	0	0	0	0	0	0
A. Aportaciones	-	-	-	-	-	-
B. Convenios	-	-	-	-	-	-
C. Fondos Distintos de Aportaciones	-	-	-	-	-	-
D. Transferencias, Asignaciones, Subsidios, Subvenciones, Pensiones y Jubilaciones.	-	-	-	-	-	-
E. Otras Transferencias Federales Etiquetadas	-	-	-	-	-	-
3. Ingresos Derivados de Financiamientos (3=A)	0	0	0	0	0	0
A. Ingresos Derivados de Financiamiento	-	-	-	-	-	-
4. Total de Ingresos Proyectados (4=1+2+3)	242,233,704	272,067,204	355,470,542	317,866,956	312,922,899	293,325,194
Datos Informativos						
1. Ingresos Derivados de Financiamientos con Fuente de Pago de Recursos de Libre Expresión	-	-	-	-	-	-
2. Ingresos Derivados de Financiamientos con Fuente de Pago de Transferencias Federales Etiquetadas	-	-	-	-	-	-
3. Ingresos Derivados de Financiamientos (3=1+2)	242,233,704	272,067,204	355,470,542	317,866,956	312,922,899	293,325,194



Cuenta Pública 2019

Formato 7 d)

Cuenta Pública 2019						
Colegio de Estudios Científicos y Tecnológicos del Estado de Nuevo León						
Resultados de INGRESOS						
(PESOS)						
Concepto (b)	Año 5 1 (c)	Año 4 1 (c)	Año 3 1 (c)	Año 2 1 (c)	Año 1 1 (c)	Año del Ejercicio Vigente 2 (d)
1. Gasto No Etiquetado (1=A+B+C+D+E+F+G+H+I+J+K+L)	242,233,704	272,067,204	355,470,542	317,866,956	314,788,951	324,613,413
A. Servicios Personales	200,554,104	237,810,456	313,193,960	259,144,422	274,680,439	295,713,207
B. Materiales y Suministros	16,639,608	16,354,008	16,673,472	16,748,251	16,496,056	6,645,608
C. Servicios Generales	25,039,992	17,902,740	20,603,110	32,998,663	22,660,297	20,591,723
D. Transferencia, Asignaciones, Subsidios y Otras Ayudas	-	-	-	-	-	-

Cuenta Pública 2019

E. Bienes muebles, Inmuebles e Intangibles	-	-	5,000,000.00	8,975,620.00	952,159.00	1,662,875
F. Inversión Pública	-	-	-	-	-	-
G. Inversiones Financieras y otras provisiones	-	-	-	-	-	-
H. Participaciones y Aportaciones	-	-	-	-	-	-
I. Deuda Pública	-	-	-	-	-	-
1. Gasto Etiquetado (1=A+B+C+D+E+F+G+H+I+J+K+L)	0	0	0	0	0	0
A. Servicios Personales	-	-	-	-	-	-
B. Materiales y Suministros	-	-	-	-	-	-
C. Servicios Generales	-	-	-	-	-	-
D. Transferencia, Asignaciones, Subsidios y Otras Ayudas	-	-	-	-	-	-
E. Bienes muebles, Inmuebles e Intangibles	-	-	-	-	-	-
F. Inversión Pública	-	-	-	-	-	-
G. Inversiones Financieras y otras provisiones	-	-	-	-	-	-
H. Participaciones y Aportaciones	-	-	-	-	-	-
I. Deuda Pública	-	-	-	-	-	-
3. Total de Egresos Proyectados (3=1+2)	242,233,704	272,067,204	355,470,542	317,866,956	314,788,951	324,613,413

1. Los importes corresponden a los egresos totales devengados
2. los importes corresponden a los egresos devengados al cierre del trimestre más reciente disponible y estimados para el resto del ejercicio

Cuenta Pública 2019

Cuenta Pública 2019
Informe sobre estudios Actuariales
Colegio de Estudios Científicos y Tecnológicos del Estado de Nuevo León
Del 1 de Enero al 31 de Diciembre de 2019
(Pesos)

Tipo de Sistema	Pensiones y Jubilaciones	Salud	Riesgos de trabajo	Invalidez y vida	Otras prestaciones Sociales
Prestación Laboral o fondo general para trabajadores del estado o municipio					22,954,900
Beneficio definido, Contribución definida o Mixta					
Población afiliada					
Activos					798
Edad máxima					
Edad mínima					



Edad promedio							
Pensionados y Jubilados							
Edad máxima							
Edad mínima							
Edad promedio							
Beneficiarios						798	
Promedio de años de servicios (trabajadores activos)							
Aportación Individual al plan de pensión como % del salario							
Aportación del ente público al plan de pensión como % del salario							
Crecimiento esperado de los pensionados y jubilados (como%)							
Crecimiento esperado de los activos (como%)							
Edad de Jubilación o pensión							
Esperanza de vida							
Ingresos del Fondo							
Ingresos anuales al Fondo de pensiones							
Nomina anual							
Activos							
Pensionados y Jubilados							
beneficiarios de pensionados y Jubilados							
Monto mensual por pensión							
Máximo							
Mínimo							
Promedio							
Monto de la reserva							

Cuenta Pública 2019

Valor presente de las obligaciones			
Pensiones y Jubilaciones en curso del pago			
Generación Actual			
Generaciones futuras			
Valor presente de las contribuciones asociadas a sueldos futuros de cotización X%			
Generación Actual			
Generaciones futuras			
Valor presente de las aportaciones futuras			
Generación Actual			
Generaciones futuras			
Otros Ingresos			
Déficit/superávit actuarial			
Generación Actual			
Generaciones futuras			
Período de suficiencia			
Año de descapitalización			
Tasa de rendimiento			
Estudio Actuarial			
Año de elaboración			
Empresa que elaboró estudio actuarial			

Nota.- El Cecytenl registra contablemente año con año una provisión la cual solamente es Contable de la Indemnización y Prima de Antigüedad el cual se lleva en un archivo excel, cuyo archivo fue Elaborado por el Despacho Deloitte Galaz Yamazaki Ruiz Urquiza s.c. para su cálculo anual en donde se agrega el personal de nuevo ingreso y se elimina el personal dado de baja. También se van

Actualizando los salarios de los trabajadores.



Formato 6 c)

Cuenta Pública 2019
Estado Analítico del Ejercicio del Presupuesto de Egresos
Clasificación Funcional (Finalidad y Función)
Colegio de Estudios Científicos y Tecnológicos del Estado de Nuevo León
Del 1 de Enero al 31 de Diciembre de 2019

Concepto	Egresos					Subejercicio (e)
	Aprobado (d)	Ampliaciones/ (Reducciones)	Egresos Modificado	Devengado	Pagado	
I. Gasto No Etiquetado (I=A+B+C+D)	-	-	-	-	-	-
A. Gobierno (A=a1+a2+a3+a4+a5+a6+a7+a8)	-	-	-	-	-	-
a1) Legislación	-	-	-	-	-	-

Cuenta Pública 2019

a2) Justicia	-	-	-	-	-	-	-
a3) Coordinación Política de Gobierno	-	-	-	-	-	-	-
a4) Relaciones Exteriores	-	-	-	-	-	-	-
a5) Asuntos Financieros y Hacendarios	-	-	-	-	-	-	-
a6) Seguridad Nacional	-	-	-	-	-	-	-
a7) Asuntos de orden Público y Seguridad Interior	-	-	-	-	-	-	-
a8) Otros Servicios Generales	-	-	-	-	-	-	-
B. Desarrollo Social (B=b1+b2+b3+b4+b5+b6)	361,897,373	(27,604,446)	334,292,927	324,613,414	285,392,465	9,679,513	9,679,513
b1) Protección Ambiental	-	-	-	-	-	-	-
b2) Vivienda y Servicios de la Comunidad	-	-	-	-	-	-	-
b3) Salud	-	-	-	-	-	-	-
b4) Recreación Cultura y otras Manifestaciones Sociales	-	-	-	-	-	-	-
b5) Educación Protección Social	361,897,373	(27,604,446)	334,292,927	324,613,414	285,392,465	9,679,513	9,679,513
b6) Otros Asuntos Sociales	-	-	-	-	-	-	-
C. Desarrollo económico C=c1+c2+c3+c4+c5+c6+c7+c8+c9)	-	-	-	-	-	-	-
c1) Asuntos Económicos, Comerciales y Laborales en General	-	-	-	-	-	-	-
c2) Agropecuaria, Silvicultura, Pesca y Caza	-	-	-	-	-	-	-
c3) Combustibles y Energía	-	-	-	-	-	-	-
c4) Minería, Manufacturas y Construcción	-	-	-	-	-	-	-
c5) Transporte	-	-	-	-	-	-	-
c6) Comunicaciones	-	-	-	-	-	-	-
c7) Turismo	-	-	-	-	-	-	-
c8) Ciencia, Tecnología e Innovación	-	-	-	-	-	-	-
c9) Otras Industrias y otros Asuntos Económicos	-	-	-	-	-	-	-
D. Otras no Clasificadas en Funciones Anteriores (D=d1+d2+d3+d4)	-	-	-	-	-	-	-
d1) Transacciones de la Deuda Pública/Costo Financiero de la Deuda	-	-	-	-	-	-	-
d2) Transferencias y Aportaciones entre Diferentes Niveles y Ordenes de Gobierno	-	-	-	-	-	-	-
d3) Saneamiento del Sistema Financiero	-	-	-	-	-	-	-
d4) Adeudos de Ejercicios Fiscales Anteriores	-	-	-	-	-	-	-

Cuenta Pública 2019



II. Gasto Etiquetado (I=A+B+C+D)		-	-	-	-	-	-	-	-
A. Gobierno (A=a1+a2+a3+a4+a5+a6+a7+a8)		-	-	-	-	-	-	-	-
a1) Legislación		-	-	-	-	-	-	-	-
a2) Justicia		-	-	-	-	-	-	-	-
a3) Coordinación Política de Gobierno		-	-	-	-	-	-	-	-
a4) Relaciones Exteriores		-	-	-	-	-	-	-	-
a5) Asuntos Financieros y Hacendarios		-	-	-	-	-	-	-	-
a6) Seguridad Nacional		-	-	-	-	-	-	-	-
a7) Asuntos de orden Público y Seguridad Interior		-	-	-	-	-	-	-	-
a8) Otros Servicios Generales		-	-	-	-	-	-	-	-
B. Desarrollo Social (B=b1+b2+b3+b4+b5+b6)		-	-	-	-	-	-	-	-
b1) Protección Ambiental		-	-	-	-	-	-	-	-
b2) Vivienda y Servicios de la Comunidad		-	-	-	-	-	-	-	-
b3) Salud		-	-	-	-	-	-	-	-
b4) Recreación Cultura y otras Manifestaciones Sociales		-	-	-	-	-	-	-	-
b5) Educación Protección Social		-	-	-	-	-	-	-	-
b6) Otros Asuntos Sociales		-	-	-	-	-	-	-	-
C. Desarrollo económico C=c1+c2+c3+c4+c5+c6+c7+c8+c9)		-	-	-	-	-	-	-	-
c1) Asuntos Económicos, Comerciales y Laborales en General		-	-	-	-	-	-	-	-
c2) Agropecuaria, Silvicultura, Pesca y Caza		-	-	-	-	-	-	-	-
c3) Combustibles y Energía		-	-	-	-	-	-	-	-
c4) Minería, Manufacturas y Construcción		-	-	-	-	-	-	-	-
c5) Transporte		-	-	-	-	-	-	-	-
c6) Comunicaciones		-	-	-	-	-	-	-	-
c7) Turismo		-	-	-	-	-	-	-	-

Cuenta Pública 2019

c8) Ciencia, Tecnología e Innovación	-	-	-	-	-	-
c9) Otras Industrias y otros Asuntos Económicos	-	-	-	-	-	-
D. Otras no Clasificadas en Funciones Anteriores (D=d1+d2+d3+d4)	-	-	-	-	-	-
d1) Transacciones de la Deuda Pública/Costo Financiero de la Deuda	-	-	-	-	-	-
d2) Transferencias y Aportaciones entre Diferentes Niveles y Ordenes de Gobierno	-	-	-	-	-	-
d3) Saneamiento del Sistema Financiero	-	-	-	-	-	-
d4) Adeudos de Ejercicios Fiscales Anteriores	-	-	-	-	-	-
III. Total de Egresos (III=I+II)	-	-	-	-	-	-

Formato 6 b)

Cuenta Pública 2019
Estado Analítico del Ejercicio del Presupuesto de Egresos Detallado-LDF
Clasificación Administrativa
Del 1 de Enero al 31 de Diciembre de 2019
Colegio de Estudios Científicos y Tecnológicos del Estado de Nuevo León

Concepto	Egresos					
	Aprobado 1	Ampliaciones/ (Reducciones) 2	Egresos Modificado 3=(1+2)	Devengado 4	Pagado 5	Subejercicio 6=(3-4)
I. Gasto No Etiquetado (I=A+B+C+D+E+F+G+H)	361,897,373	(27,604,446)	334,292,927	324,613,414	285,392,465	9,679,513
Colegio de Estudios Científicos y Tecnológicos del Estado de Nuevo León	361,897,373	(27,604,446)	334,292,927	324,613,414	285,392,465	9,679,513

Cuenta Pública 2019

Dependencia o Unidad Administrativa 2	-	-	-	-	-	-	-
Dependencia o Unidad Administrativa 3	-	-	-	-	-	-	-
Dependencia o Unidad Administrativa 4	-	-	-	-	-	-	-
Dependencia o Unidad Administrativa 5	-	-	-	-	-	-	-
Dependencia o Unidad Administrativa 6	-	-	-	-	-	-	-
Dependencia o Unidad Administrativa 7	-	-	-	-	-	-	-
Dependencia o Unidad Administrativa XXXX	-	-	-	-	-	-	-
I. Gasto Etiquetado (I=A+B+C+D+E+F+G+H)	0	0	0	0	0	0	0
Dependencia o Unidad Administrativa 1	-	-	-	-	-	-	-
Dependencia o Unidad Administrativa 2	-	-	-	-	-	-	-
Dependencia o Unidad Administrativa 3	-	-	-	-	-	-	-
Dependencia o Unidad Administrativa 4	-	-	-	-	-	-	-
Dependencia o Unidad Administrativa 5	-	-	-	-	-	-	-
Dependencia o Unidad Administrativa 6	-	-	-	-	-	-	-
Dependencia o Unidad Administrativa 7	-	-	-	-	-	-	-
Dependencia o Unidad Administrativa XXXX	-	-	-	-	-	-	-
Total del Gasto	361,897,373	(27,604,446)	334,292,927	324,613,414	285,392,465	9,679,513	-



Cuenta Pública 2019

Colegio de Estudios Científicos y Tecnológicos del Estado de Nuevo León Del 01 de enero al 31 de Diciembre del 2019 CUENTAS DE ORDEN CONTABLES					
CUENTA	SALDO INICIAL	CARGOS	ABONOS	SALDO FINAL	
7 CUENTAS DE ORDEN CONTABLES	0.00	0.00	0.00	0.00	
7.1 VALORES	0.00	0.00	0.00	0.00	
7.1.1 Valores en Custodia	0.00	0.00	0.00	0.00	
7.1.2 Custodia de Valores	0.00	0.00	0.00	0.00	
7.1.3 Instrumentos de Crédito Prestados a Formadores de Mercado	0.00	0.00	0.00	0.00	
7.1.4 Préstamo de Instrumentos de Crédito a Formadores de Mercado y su Garantía	0.00	0.00	0.00	0.00	

Cuenta Pública 2019



7.1.5 Instrumentos de Crédito Recibidos en Garantía de los Formadores de Mercado	0.00	0.00	0.00	0.00	0.00
7.1.6 Garantía de Créditos Recibidos de los Formadores de Mercado	0.00	0.00	0.00	0.00	0.00
7.2 EMISION DE OBLIGACIONES	0.00	0.00	0.00	0.00	0.00
7.2.1 Autorización para la Emisión de Bonos, Títulos y Valores de la Deuda Pública Interna	0.00	0.00	0.00	0.00	0.00
7.2.2 Autorización para la Emisión de Bonos, Títulos y Valores de la Deuda Pública Externa	0.00	0.00	0.00	0.00	0.00
7.2.3 Emisiones Autorizadas de la Deuda Pública Interna y Externa	0.00	0.00	0.00	0.00	0.00
7.2.4 Suscripción de Contratos de Préstamos y Otras Obligaciones de la Deuda Pública Interna	0.00	0.00	0.00	0.00	0.00
7.2.5 Suscripción de Contratos de Préstamos y Otras Obligaciones de la Deuda Pública Externa	0.00	0.00	0.00	0.00	0.00
7.2.6 Contratos de Préstamos y Otras Obligaciones de la Deuda Pública Interna y Externa	0.00	0.00	0.00	0.00	0.00
7.3 AVALES Y GARANTIAS	0.00	0.00	0.00	0.00	0.00
7.3.1 Avales Autorizados	0.00	0.00	0.00	0.00	0.00
7.3.2 Avales Firmados	0.00	0.00	0.00	0.00	0.00
7.3.3 Fianzas y Garantías Recibidas por Deudas a Cobrar	0.00	0.00	0.00	0.00	0.00
7.3.4 Fianzas y Garantías Recibidas	0.00	0.00	0.00	0.00	0.00
7.3.5 Fianzas Otorgadas para Respaldar Obligaciones no Fiscales del Gobierno	0.00	0.00	0.00	0.00	0.00
7.3.6 Fianzas Otorgadas del Gobierno para Respaldar Obligaciones no Fiscales	0.00	0.00	0.00	0.00	0.00
7.4 JUICIOS	0.00	0.00	0.00	0.00	0.00
7.4.1 Demandas Judicial en Proceso de Resolución	0.00	0.00	0.00	0.00	0.00
7.4.2 Resolución de Demandas en Proceso Judicial	0.00	0.00	0.00	0.00	0.00


Cuenta Pública 2019

7.5 INVERSION MEDIANTE PROYECTOS PARA PRESTACION DE SERVICIOS (PPS) Y SIMILARES	0.00	0.00	0.00	0.00	0.00
7.5.1 Contratos para Inversión Mediante Proyectos para Prestación de Servicios (PPS) y Similares	0.00	0.00	0.00	0.00	0.00
7.5.2 Inversión Pública Contratada Mediante Proyectos para Prestación de Servicios (PPS) y Similares	0.00	0.00	0.00	0.00	0.00
7.6 BIENES EN CONCESIONADOS O EN COMODATO	0.00	0.00	0.00	0.00	0.00
7.6.1 Bienes Bajo Contrato en Concesión	0.00	0.00	0.00	0.00	0.00
7.6.2 Contrato de Concesión por Bienes	0.00	0.00	0.00	0.00	0.00
7.6.3 Bienes Bajo Contrato en Comodato	0.00	0.00	0.00	0.00	0.00
7.6.4 Contrato de Comodato por Bienes	0.00	0.00	0.00	0.00	0.00

Nota 1: Las cuentas de orden contables señaladas en el recuadro, son las mínimas necesarias, se podrán apertura otras, de acuerdo con las necesidades de los entes públicos, incluidas las cuentas de orden de los bienes arqueológicos, artísticos e históricos.

Nota de Gestión Administrativa 17

De conformidad con la nota de gestión administrativa número 17 la Información Contable deberá estar firmada en cada página de la misma e incluir al final la siguiente leyenda: "Bajo protesta de decir verdad declaramos que los Estados Financieros y sus notas, son razonablemente correctos y son responsabilidad de Lemisor"


C.P. José Cárdenas Cavazos
Director General


Lic. Luis Gerardo Pérez Rodríguez
Director Administrativo



Colegio de Estudios Científicos y Tecnológicos del Estado de Nuevo León

Del 01 de enero al 31 de Diciembre del 2019

. CUENTAS DE ORDEN PRESUPUESTALES

CUENTA	SALDO INICIAL	CARGOS	ABONOS	SALDO FINAL
8 CUENTAS DE ORDEN PRESUPUESTARIAS	0	4,730,148,522.24	4,730,148,522.24	0
8.1 LEY DE INGRESOS	0	1,827,427,528.54	1,827,427,528.54	0



Cuenta Pública 2019


8.1.1 Ley de Ingresos Estimada	0	279,231,020.44	0.00	279,231,020.44
8.1.2 Ley de Ingresos por Ejecutar	0	716,913,933.48	754,720,039.33	37,806,105.85
8.1.2.1.0.00.000 Ley de Ingresos por Ejecutar en el Mes	0	491,970,263.51	529,776,369.36	37,806,105.85
8.1.2.2.0.00.000 Ley de Ingresos por Ejecutar Meses Siguietes	0	224,943,669.97	224,943,669.97	0.00
8.1.3 Modificaciones a la Ley de Ingresos Estimada	0	106,839,333.06	54,939,053.67	51,900,279.39
8.1.4 Ley de Ingresos Devengada	0	580,737,225.70	580,737,225.70	0
8.1.5 Ley de Ingresos Recaudada	0	143,706,015.86	437,031,209.84	293,325,193.98
8.2 PRESUPUESTO DE EGRESOS	0	2,902,720,993.70	2,902,720,993.70	0
8.2.1 Presupuesto de Egresos Aprobado	0	0.00	361,897,373.02	361,897,373.02
8.2.2 Presupuesto de Egresos por Ejercer	0	1,054,900,799.77	1,047,251,374.14	7,649,425.63
8.2.2.1.0.00.000 Presupuesto de Egresos por Ejercer en el Mes	0	674,271,452.92	671,725,915.77	2,545,537.15
8.2.2.2.0.00.000 Presupuesto de Egresos por Ejercer Meses Siguietes	0	291,538,250.95	291,538,250.95	0.00
8.2.2.3.0.00.000 Presupuesto de Egresos Pre comprometido	0	89,091,095.90	83,987,207.42	5,103,888.48

Cuenta Pública 2019

8.2.3 Modificaciones al Presupuesto de Egresos Aprobado	0	261,585,412.23	233,980,966.29	-27,604,445.94
8.2.4 Presupuesto de Egresos Comprometido	0	444,387,176.90	442,357,089.32	2,030,087.58
8.2.5 Presupuesto de Egresos Devengado	0	426,119,970.02	388,223,892.17	37,896,077.85
8.2.6 Presupuesto de Egresos Ejercido	0	383,748,029.76	382,423,158.25	1,324,871.51
8.2.7 Presupuesto de Egresos Pagado	0	331,979,605.02	46,587,140.51	285,392,464.51

Nota de Gestión Administrativa 17

De conformidad con la nota de gestión administrativa número 17 la Información Contable deberá estar firmada en cada página de la misma e incluir al final la siguiente leyenda: "Bajo protesta de decir verdad declaramos que los Estados Financieros y sus notas, son razonablemente correctos y son responsabilidad del emisor"



C.P. José Cardenas Cavazos
Director General



Lic. Luis Gerardo Perez Rodriguez
Director Administrativo



Cuenta Pública 2019

Informe de Avance de Gestión Financiera
Colegio de Estudios Científicos y Tecnológicos del Estado de Nuevo León
Del 1 de Enero al 30 de Septiembre de 2019.
Notas a los Estados Financieros

Activo

Efectivo y Equivalentes

Al 31 de diciembre del 2019 se reclasificaron las cuentas por cobrar a largo plazo y se llevaron a corto plazo por recomendación de la ASENL. También quedaron pendientes de pagar prestaciones del 2019 a pagar en el 2020.

Cuenta Pública 2019

Derechos a recibir Efectivo y Equivalentes y Bienes o Servicios a Recibir

Hubo una disminución de esta cuenta ya que se canceló la cuenta por cobrar estatal y federal del 2019 por cambios en la LGCG.

Cuenta por Cobrar al Estado

2013	\$	62,418,003.14
2014	\$	65,884,005.50
2015	\$	88,068,746.78
2016	\$	69,520,754.52
2017	\$	80,595,186.72
2018	\$	33,393,324.18
	\$	399,880,020.84

APORTACIONES FEDERALES NO RECIBIDAS POR EL CECYTENL

2014	\$	475,218.60	
2015	\$	13,711,083.77	
2016	\$	1,150,127.27	
2017	\$	20,651,937.00	
2015	\$	860,808.55	Política Salarial
2017	\$	3,906,021.72	Política Salarial
2019	\$	5,449,181.29	Recibido el 19 de febrero 2020.
	\$	46,204,378.20	

CAFETERIAS

LUIS ANTONIO TAMEZ CAVAZOS	\$	15,867.00
MARCO ANTONIO ALVARADO BETANCOURT	-\$	1,867.00



Cuenta Pública 2019

JOSE GUEDALUPE TORRES LUEVANO	\$	43,500.00
IRMA RODRIGUEZ ESCOBEDO	-\$	220.00
JOSE J SANTANA DIAZ	\$	9,750.00
ISIDRA GALVAN NIÑO	\$	10,900.00
DANIELA RODRIGUEZ GONZALEZ	\$	86,250.00
CLAUDIA A PEDRAZA GARZA	-\$	1,093.00
JUAN ISAAC ESTRADA MEDINA	-\$	15,400.00
FLORENCIA CARRIZALES TORRES	-\$	165.00
MYRNA JANETH SANCHEZ CISNEROS	\$	75,000.00
KESIA KAREN ALMARAZ FLORES	-\$	9,600.00
MARTHA M M MONTES SALAZAR	-\$	2,133.00
MARTHA GUADALUPE RANGEL VILLA	\$	2,007.00
LUIS ALBERTO VALDEZ SANCHEZ	\$	64,000.00
JESUS ALFONSO DOMINGUEZ HAROZ	-\$	1,867.00
GRACIELA TAMEZ RAMOS	-\$	3,033.00
MARGARITA GUAJARDO IBARRA	-\$	6,650.00
LIS GISELA BUENTELLO HERNANDEZ	-\$	1,933.00
RODOLFO SUCILLA BARAJAS	-\$	3,000.00
JORGE HILARIO ROSALES MARTINEZ	-\$	2,567.00
ANA BERTHA GUZMAN RANGEL	-\$	1,000.00
MARIA DE LOS ANGELES MONTOYA MOYA	\$	267.00
JOVITA LUNA PAREDES	-\$	1,950.00
ROSA MARIA GONZALEZ ESCAMILLA	\$	1,500.00
BERNARDO ARCADIO GARZA ESPINOSA	\$	8,867.00
EUGENIO GARZA ROBLES	\$	18,133.00
VIANLA LETICIA MEJIA LARA	\$	44,683.00
LETICIA VILLARREAL MARTINEZ	-\$	183.00
MARIA EVELIN GUTIERREZ MARTINEZ	-\$	347.00

Cuenta Pública 2019



\$ 327,716.00

Bienes disponibles para su Transformación o Consumo (Inventarios)

Esta nota no aplica al CECYTENL ya que somos una institución Educativa Media Superior y los artículos de oficina u otros son solicitados por cada plantel a Oficinas Centrales y a su vez los encargados de los planteles vienen por lo que ellos solicitaron, así es que no mantenemos un inventario físico.

Bienes Muebles, Inmuebles e Intangibles

El registro de los bienes muebles, inmuebles e intangibles son registrados de acuerdo a la LGCG.

Y se entrega CD con el total del inventario de Muebles e Inmuebles.

Estimaciones y Deterioros

Esta nota no le aplica al CECYTENL ya que la educación media superior es gratuita.

Otros Activos

Solamente se manejan cuentas de depósitos en garantía de la CFE y arrendamientos y su monto global no es representativo.

Pasivos

Proveedores

ISSSTELEON	\$	70,029,536.74
BIENES INMUEBLES RENTABLES SA DE CV	\$	957.57
MILENIO DARIO SA DE CV	\$	6,160.00
ESTRATEGIA LOGISTICA EMPRESARIAL SA DE CV	\$	229,100.00
VIP DISTRIBUCIONES SA DE CV	\$	(51,886.80)
TELEFONOS DE MÉXICO SAB DE CV	\$	295,222.10
LACUS SUPPLY SA DE CV	\$	82,812.40

Cuenta Pública 2019

PC ONLINE SA DE CV	\$	10,377.93
ORGANIZACION CARVIL SA DE CV	\$	11,347.11
TECNICA APLICADA NACIONAL SA DE CV	\$	4,555.32
TOP TONER SA DE CV	\$	11,774.00
EG PAPELERIA SA DE CV	\$	29,115.20
QUIMICOS Y PAPELES DEL NORTE SA DE CV	\$	24,303.42
AGUA Y DRENAJE DE MONTERREY	\$	7,638.00
INTELIGENCIA APLICADA A PROTECCION SA DE CV	\$	116,440.80
OCASA GRUPO INDUSTRIAL S DE RL DE CV	\$	36,831.73
EMILIO JACQUES RIVERA	\$	108,749.10
TURISMO PALERMO SA DE CV	\$	6,092.32
SANISSIMA SA DE CV	\$	(441.60)
BIENES INMUEBLES RENTABLES SA DE CV	\$	65,112.66
CHYTA SOLUTIONS SA DE CV	\$	13,504.72
MAYOREO DE PLUMAS SA DE CV	\$	50,646.29
MAQUINAS DIESEL SA DE CV	\$	621,296.00
IMPULSORA DE RENTAS Y SERVICIOS SA DE CV	\$	47,966.00
DEPORTES MADERO DE MONTERREY SA DE CV	\$	3,816.40
VESTA CONTINENTAL	\$	10,782.42
COPIADORAS Y MULTIFUNCIONALES DE MONTERREY SA DE CV	\$	32,915.00
GRUPO SETTEPI SA PI DE CV	\$	3,800.00
REDES Y ACCESORIOS COMPUTACIONALES SA DE CV	\$	30,091.00
JOSE DAVID GUTIERREZ MACIAS	\$	27,648.60
GERARDO CHAPA ZUNIGA	\$	23,346.48
ENCUADERNACION GENERAL SA DE CV	\$	1,122.58
MECANICA Y REFRIGERACION DIABLO SA DE CV	\$	64,098.12
ANA PAPER SA DE CV	\$	21,650.06
FINE WATER S DE RL DE CV	\$	5,880.00
CONSTRUCTORA INVERMEX SA DE CV	\$	9,396.00
SANIVAC DEL NORTE, S.A. DE C.V	\$	6,032.00
MAXI CLEAN, S.A. DE C.V.	\$	20,789.76
GECTECH DE MEXICO S.A DE C.V.	\$	8,122.32

Cuenta Pública 2019

SERVICIOS CORPORATIVOS LA SILLA SA DE CV	\$	134,629.60
OPERADORA DE TIENDAS VOLUNTARIAS SA DE CV	\$	50,428.55
DIANA BERENICE ZAMARRIPA RAMIREZ	\$	11,699.41
APPLUS MEXICO SA DE CV	\$	8,310.24
DESPACHO MARTINEZ MARTINEZ MOLINA LOZANO Y ASOCIADOS, S.C.	\$	90,683.00
	\$	72,322,452.55

Provisiones

PRIMA VACACIONAL	6,989,003.00
AGUINALDO	0.00
AYUDA PARA LIBROS	426,514.05
RETROACTIVO DE PAS 10.5 MESES	890,565.00
RETROACTIVO DE APOYO A GUARDERIA 11 MESES	61,559.72
AJUSTE CALENDARIO	2,218,576.58
DIAS ECONOMICOS	5,324,515.46
PUNTUALIDAD Y ASISTENCIA	3,470,292.51
AYUDA P/FAMILIA	1,400,832.12
APOYO SUPERACION ACADEMICA	552,690.00
PROVISION BONO EFICIENCIA EN EL TRABAJO	3,240,326.15
MATERIAL DIDACTICO	1,532,980.20
PROVISION BONO DE AYUDA 8 DIAS	2,623,375.55
PROVISION FINQUITOS	1,900,000.00
PRODUCTIVIDAD DOCENTE	1,760,685.00
DIAS DE DESCANSO OBLIGATORIO	1,302,172.00
ESTIMULO DE ANTIGUEDAD	1,491,233.04
ABSORCION ISR DIC 2019 ESTIMADO	2,000,000.00
	37,185,340.38

Acreedores

SEGURO DE VIDA	2,625.00
----------------	----------

Cuenta Pública 2019

PENSION ALIMENTICIA	-72,727.59
PRESTAMOS ISSSTELEON	-89,759.66
SERVICIO MEDIACCESS	2,458.32
CUOTA SINDICAL	738.02
PRESTAMOS SINDICATO	160,102.75
PROMOBIEN	71,936.64
DEDUCCIONES ESPECIALES	44,006.50
APORT.VOL.FONDO DE RETIRO	6,800.00
CONVENIOS POR PAGAR CP	25,000,000.00
TITULACION PL. CADEREYTA	111,933.00
TITULACION PL. ALLENDE	154,832.40
TITULACION PL. GARCIA	233,014.00
TITULACION PL. LINARES	204,468.60
TITULACION PL. ESCOBEDO	317,782.40
TITULACION PL. APODACA	540,253.60
TITULACION SABINAS HIDALGO	16,616.40
TITULACION ESTANZUELA	70,983.80
TITULACION PL. MARIN	13,884.00
TITULACION SALINAS VICTORIA	20,066.60
TITULACION ARAMBERRI	8,458.00
TITULACION PL ZUAZUA	25,454.20
TITULACION PL PESQUERIA	11,296.00
TITULACION PL. GARCIA II	22,548.40
CARLOS CESAR RODRIGUEZ ACEVEDO	2,540.00
SINDICATO UNICO DE TRABAJADORES DEL CECYTE NUEVO L	49,400.00
TITULACION PL. EL CARMEN	3,993.60
FLORENCIA CARRIZALEZ TORRES	675.00
SANTA VERONICA GARZA LUCIO	1,125.00
TERESA HUERTA TORRES	250.00
PRESTAMOS FOVILEON	0.00
	-26,935,754.98

Retenciones y Contribuciones por pagar

ISR POR SUELDOS Y SALARIOS	\$	33,541,766.16	
APORTACIONES AL ISSTELEON	\$	-95,810.84	

Incluye lo que se le debe al SAT de Dic-16, Feb, Sep y Dic 17.

Fondos a Largo Plazo

Fondo Retiro Iссsteleón	\$	596,854.18	
Fondo Retiro	\$	300,073.44	

Otras Provisiones a Largo Plazo (contable)

Provisión Prima de Antigüedad	\$	15,980,088.81	
Provisión Indemnización	\$	6,974,810.73	

Se tiene registrado contablemente provisiones de Prima de Antigüedad \$15,980,088.81 e Indemnizaciones \$6,974,810.73 para cumplir con la NIF D-3 Beneficios a los empleados y en cumplimiento a lo dispuesto por los artículos 46, fracción I, inciso d y 52 de la Ley General de Contabilidad Gubernamental. Esta como pasivo Contingente en la Cuenta Pública.

Ingresos de Gestión

	2019		2018	
Participaciones y Aportaciones	\$	111,768,113.61	\$	137,175,786.00
Transferencias, Asignaciones, Subsidios etc.	\$	139,975,134.94	\$	137,175,783.00

Cuenta Pública 2019

La situación del CECYTENL se ha visto mermada por la disminución de las aportaciones Federales y el incumplimiento del peso a peso por parte del Gobierno del Estado de Nuevo León desde el año 2013.

Gastos y Otras Perdidas

El monto gastado no es representativo en la cuenta de otros gastos.

III) Notas al Estado de Variación en la Hacienda Pública

Las compras de activos fijos son pagadas con recursos propios.

La construcción de planteles son realizadas por el ICIFED.

Se envían en CD el inventario de bienes muebles e inmuebles a Tesorería del Estado.

IV) Notas al Estado de Flujos de Efectivo

	Al 31 de diciembre 2019	Al 31 de diciembre de 2018
Efectivo		
Efectivo en Bancos – Tesorería	\$ 10,460,027.14	\$ 5,434,389.00
Efectivo en Bancos – Dependencias	\$ _____	\$ _____
Inversiones temporales (hasta 3 meses)	\$ _____	\$ _____
Fondos con afectación específica	\$ _____	\$ _____
Depósitos de fondos de terceros y otros	\$ _____	\$ _____

Cuenta Pública 2019

Total de Efectivo y Equivalentes	\$ _____	\$ _____
----------------------------------	----------	----------

También se recibieron por parte del Estado montos para cumplir con la nómina y obligaciones. Y la Política Salarial Federal se recibió en febrero Del 2020.

	Al 31 de Diciembre 2019	Al 31 de diciembre de 2018
Ahorro/Desahorro antes de rubros Extraordinarios	\$ _____	\$ _____
Movimientos de partidas (o rubros) que no afectan al efectivo.		
Depreciación	\$ 7,499,976.11	\$ 7,609,521.07
Amortización	\$ _____	\$ _____
Incrementos en las provisiones	\$ _____	\$ _____
Incremento en inversiones producido por revaluación	(\$ _____)	(\$ _____)
Ganancia/pérdida en venta de propiedad, planta y equipo	(\$ _____)	(\$ _____)
Incremento en cuentas por cobrar	\$ 440,635,221.13	\$ 440,635,221.13
Partidas extraordinarias	(\$ _____)	(\$ _____)

A partir del 2019 la LGCG ya no permite el registro de Cuenta por Cobrar al Gobierno, por lo cual se cancelaron dichos asientos.