

A-

CECYTENL

① Cuenta Pública 2023  
PDF

NLM TESORERÍA  
GABINETE DE  
BUEN GOBIERNO

14 MAR 2024

CD-R

compact disc

700 MB  
Mo

52x speed  
vitesse  
velocidad

80 min

RECIBIDO  
Subsecretaría de Egresos y Planeación Financiera  
Dirección de Atención a Municipios y  
Organismos Paraestatales

② Bienes Muebles e  
Inmuebles  
CTA Pública 2023

CECYTENL

① Cuenta Pública  
2023 PDF

CD-R

compact disc

700 MB  
Mo

52x speed  
vitesse  
velocidad

80 min

② Bienes Muebles e  
Inmuebles  
CTA Pública 2023

Faint, illegible text at the top of the page, possibly a header or title.

Faint, illegible text on the left side of the page.

RECEIVED  
MAY 11 1964  
U.S. AIR FORCE

U.S. AIR FORCE  
HEADQUARTERS  
WASHINGTON, D.C.

Faint, illegible text in the middle section of the page.

Faint, illegible text on the lower left side of the page.

Faint, illegible text on the lower right side of the page.



TESORERÍA  
GABINETE DE  
BUEN GOBIERNO

14 MAR 2024  
a. 25hr

CECyTE  
NUEVO LEÓN

RECIBIDO  
ROSARIO

cl anexos  
ca.

Subsecretaría de Egresos y Planeación Financiera  
Dirección de Atención a Municipios y Organismos Paraestatales  
OFICIO N° DG-117 /2024

**C. HERNÁN AGUIÑAGA ALVAREZ.**

**Dirección de Atención a Municipios y Organismos Paraestatales.**

**PRESENTE. -**

Con relación a los informes periódicos sobre la situación financiera de este Organismo, anexo me permito enviar a usted la Cuenta Pública 2023.

Aprovecho la ocasión para enviarle un cordial saludo.

Monterrey, Nuevo León 07 Marzo del 2024

**ATENTAMENTE**

**Lic. Gerardo Armando Torrecillas Medina**

**Director General**



[www.cecyltel.edu.mx](http://www.cecyltel.edu.mx)

Nicolás Bravo 36, Centro, 64000 Monterrey, N.L. (segundo piso)

Tel. 81 81 51 76 00 y 81 47 37 22 75

Colegio de Estudios Científicos y Tecnológicos del Estado de Nuevo León





NLM  
TESORERÍA  
GABINETE DE  
BUEN GOBIERNO

14 MAR 2024

RECIBIDO  
Subsecretaría de Egresos y Planeación Financiera  
Dirección de Atención a Municipios  
Equipo de Prestación de Servicios

**COLEGIO DE ESTUDIOS CIENTÍFICOS Y TECNOLÓGICOS  
DEL ESTADO DE NUEVO LEÓN.**

Colegio de Estudios Científicos y Tecnológicos del Estado de Nuevo León.

## ANTECEDENTES

En el periódico oficial del 11 de mayo de 1994 se publicó la Ley de creación del Organismo Público denominado Sistema de Educación Científica y Tecnológica del Estado de Nuevo León SECYTE con el decreto # 287, posteriormente, el 19 de mayo del 2003 se publicó una reforma con el decreto número 340 que denomina al Organismo como Colegio de Estudios Científicos y Tecnológicos del Estado de Nuevo León CECYTENL.

## MISIÓN

Ofrecemos bachillerato tecnológico y general, integral y de calidad, promoviendo una cultura científica, tecnológica y humanista basada en competencias, que permite a los jóvenes desarrollar su proyecto de vida en beneficio de la sociedad.

La misión del CECyTENL es coadyuvar en la transformación científica y tecnológica de nuestra sociedad mediante las acciones siguientes:

- Impulsar y consolidar el sistema de educación media superior, científica y tecnológica, diversificando la oferta educativa de acuerdo a la demanda de las regiones marginadas y urbanas que lo necesiten.
- Elevar la calidad de la educación científica y tecnológica impulsando en forma decidida la participación de los padres de familia y de la comunidad en general, para engrandecer en los educandos la conciencia de los valores nacionales y alimentar en ella la autoestima.
- Favorecer la regionalización de la tarea educativa, en beneficio local y regional.
- Vincular la educación tecnológica con el apartado de bienes y servicios favoreciendo su participación en la tarea educativa.
- Crear una conciencia ecológica y valorar nuestros recursos naturales.
- Formar técnicos profesionales con un enfoque de solidaridad social y calidad total.
- Desarrollar una cultura de reconocimiento y respeto a los derechos humanos.
- Cooperar académicamente con los niveles educativos medio básico y superior.
- Impulsar formas alternativas y complementarias de financiamiento del que hacer educativo.

## INFORMACIÓN OPERATIVA RELEVANTE

# DIRECCIÓN ADMINISTRATIVA

### Nóminas.

Fueron dispersadas en tiempo y forma las nóminas del ejercicio 2023.

### Pago de prestaciones al personal.

Se han cumplido con el pago de las prestaciones correspondientes al ejercicio 2023 gracias al cumplimiento en las aportaciones por parte de Tesorería del Estado y a las Transferencias por parte del Gobierno Federal cumpliendo con el peso a peso de la Ley de Creación del CECyTENL.

Las prestaciones pendientes de pago al personal correspondientes al ejercicio 2019 suman poco más de \$24 mdp, siendo estas las que a continuación se enumeran: Retroactivo 10.5 meses, retroactivo de apoyo a guardería 11 meses, ayuda para la familia, material didáctico, ajuste calendario, días económicos, puntualidad y asistencia, ayuda para libros y eficiencia en el trabajo.

### Pago de impuestos retenidos.

Nos encontramos en el proceso del entero de las retenciones de ISR y Honorarios correspondientes al mes de Diciembre del 2023 lo cual representa un monto de \$16.6 mdp, dicho monto está provisionado para pagar en tiempo y forma en enero del 2024.

Continúa pendiente de pago el ISR retenido de los meses de febrero, septiembre y diciembre del 2017, por un monto sin actualizaciones ni recargos de \$18 mdp. A esta fecha el Servicio de Administración Tributaria ya se pronunció al respecto con un monto a pagar de \$80 millones el cual incluye actualización, recargos y multas.

### Pago de cuotas obrero-patronales al ISSSTELEÓN.

A la fecha del informe se tienen por enterados los pagos de las cuotas obrero-patronales y de seguridad social al ISSSTELEÓN correspondientes a las nóminas hasta la primera quincena de septiembre del 2023 y quedando pendiente de pago en enero la segunda quincena de diciembre.

Continúan las gestiones con gobierno del Estado para solicitar ampliación presupuestal orientada a regularizar el adeudo del 2017 y 2018 ante el ISSSTELEÓN, que al cierre del cuarto trimestre del 2023 haciende a poco más de \$92.5 mdp.

### Gestión de la cuenta por cobrar al Gobierno del Estado de Nuevo León, y Gobierno Federal.

Integración de Cuenta por Cobrar proveniente de subsidios, cifras en MDP

Ejercicio	Estatal	Federal	
2016	\$ 30,802,267.92	\$ 1,150,127.27	
2016	\$ -	\$ -	
2017	\$ 80,595,186.72	\$ -	
2017	\$ -	\$ 20,651,937.00	
2017	\$ -	\$ 3,906,021.70	Política Salarial
2018	\$ 33,393,324.18	\$ -	
	\$ 144,790,778.82	\$ 25,708,085.97	\$ 170,498,864.79
			TOTAL

**Auditorías.**

Se continúa atendiendo los requerimientos de información solicitados por los entes fiscalizadores (Secretaría de la Función Pública, Auditoría Superior Federal, Auditoría Superior del Estado de Nuevo León, y la Contraloría y Transparencia Gubernamental) que auditan al Colegio de Estudios Tecnológicos y Científicos del Estado de Nuevo León de los ejercicios 2018, 2019, 2020, 2021, 2022 y 2023.

**Transparencia y rendición de cuentas.**

Se realiza constantemente la actualización de la información y el seguimiento a las observaciones correspondiente al portal de transparencia, así como el portal de Entrega-Recepción.

**Ingresos propios.**

Durante el 2023 se han recaudado 72.6 mdp por aportaciones voluntarias efectuadas por los alumnos y a la implementación de otros mecanismos aplicables en el CECyTENL para incrementar este monto y así poder aplicarlos en las necesidades de la institución.

**Proyección financiera 2023.**

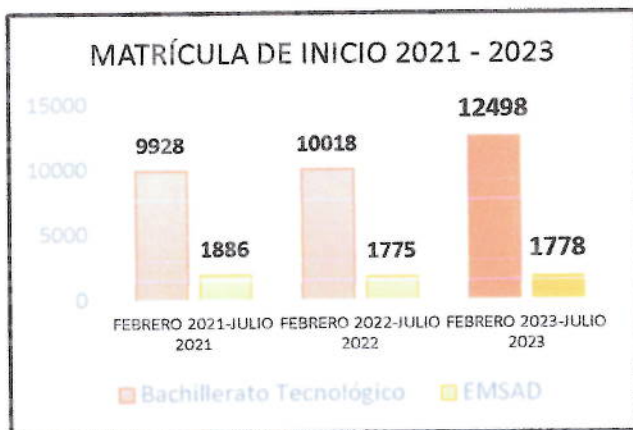
Se informa de la importante participación económica equitativa por parte del Gobierno del Estado según convenio signado del Anexo de Ejecución /Apoyo Financiero 2023 SEMS- EL CECYTE-NUEVO LEÓN y con lo cual el organismo recibió el peso a peso cumpliendo con el Convenio para este 2023.

## DIRECCIÓN DE PLANEACIÓN Y EVALUACIÓN

**Control y Seguimiento de Estadísticas.**

Integración y revisión de las estadísticas internas de los planteles correspondiente al fin del semestre agosto 2022 – enero 2023, reportando una matrícula total de 14,881 alumnos, registrando una disminución de 355 alumnos en sistema de bachillerato tecnológico y 91 alumnos en bachillerato general, con respecto al inicio del semestre. Se concentró la matrícula de cada plantel de fin de semestre febrero – julio 2023; se clasificaron en matrícula de egreso, aprobación-reprobación; y estos a su vez se subclasificaron en plantel, carrera, semestre, género y turno. Integración y revisión de las estadísticas internas de los planteles correspondiente al semestre febrero – julio 2023 (INICIO), reportando una matrícula total de 14,276 alumnos, de los cuales 12,498 se encuentran en sistema de bachillerato tecnológico y 1,778 en bachillerato general.

**Matrícula inicio; semestres febrero - julio 2023 y agosto 2023 – enero 2024.**



pro  
njun

del CECyTENL,  
ior y Superior,



como el programa de "Síguele a la Prepa" y el Programa de Asignación de Espacios en Sinergia con la UANL, se logró superar nuevamente el mayor número de matrícula de estudiantes registrados en el Colegio, registrando 16,145 alumnos en total, de los cuales 1,872 estudiantes son de Bachillerato General y 14,273 son de Bachillerato Tecnológico; así mismo 6,105 estudiantes son de 1er ingreso, 5,951 de 3er semestre y 4,089 de 5° semestre. Lo que representa un incremento de matrícula de un 5.3% equivalente a 818 estudiantes inscritos más que el ciclo pasado.

### **Regularización Extraordinaria de Matrícula.**

Con la finalidad de mejorar el índice de aprobación-reprobación de los alumnos del CECyTENL, durante 2023 se coordinaron tres períodos extraordinarios de regularización de alumnos con materias reprobadas, se llevaron a cabo en los meses de mayo, septiembre y diciembre; en donde se convocó a 744 alumnos, con 1811 materias reprobadas.

### **Fondos de Aportaciones Múltiples (FAM).**

Los proyectos pertenecientes a los Fondos de aportaciones múltiples 2016 a 2021, se encuentran concluidos casi en su totalidad. Continúan pendientes de concluir por parte del ICIFED, lo siguiente: 2016, 7% pendiente (Apodaca); 2017, 4% pendiente (Linares); y 2021, 5% pendiente (Gral. Zuazua y El Carmen). Se solicitó al ICIFED, notificar respecto al finiquito de estos programas y actas de entrega recepción que fundamenten la conclusión de los trabajos y recursos asignados al Colegio; FAM 2022 presenta avances del 100% en los planteles de Gral. Zuazua, General Escobedo y García II, dando por terminado y recibido los trabajos correspondientes; FAM POTENCIADO 2022 presenta avances de construcción del 80% en el plantel General Escobedo y 97% en el plantel García II; FAM 2023 se realizó el fallo para la adquisición de equipos especializados para los talleres de los planteles de García I y García II, en materia de mecatrónica, electromovilidad y máquinas y herramientas.

### **Programa Escuelas al CIEN.**

Los proyectos pertenecientes a los Escuelas al CIEN, se encuentran concluidos casi en su totalidad. Continúan pendientes de concluir por parte del ICIFED, los siguientes: 2016, 10% pendiente (Gral. Escobedo y García II); 2018, 10% pendiente (Apodaca, García, Gral. Escobedo). Se solicitó al ICIFED, notificar respecto al finiquito de estos programas y actas de entrega recepción, que fundamenten la conclusión de los trabajos y recursos asignados al Colegio.

### **Proceso de Cancelación-Creación de plazas y horas docentes.**

Como resultado del proceso de cancelación-creación realizado a finales de 2022 en coordinación con la SEMS, en donde se realizaron las gestiones necesarias para la creación de horas de apoyo a la docencia, horas CII, CIII, CIV y horas Emsad II que se requerían, el Anexo de Ejecución 2023 se alineó con las horas de apoyo a la docencia correspondientes a las plazas existentes y los demás ajustes solicitados.

### **Proceso de Ampliación a la Cobertura 2023.**

Se actualizaron los formatos para solicitar a la SEMS la ampliación a la cobertura, derivada del crecimiento de la matrícula de los planteles y centros EMSaD que conforman el CECyTENL, en donde también se solicita el cambio de modelo en aquellos centros de trabajo que lo requieren y la creación de plazas directivas y administrativas en los planteles de reciente creación.

### **Juntas Directivas.**

Durante 2023, se llevaron a cabo cuatro sesiones ordinarias y una extraordinaria de la H. Junta Directiva del CECyTENL; el estatus de las actas de sesiones anteriores es el siguiente: acta de la 1ª. Sesión Ordinaria con fecha 11 de enero de 2023, acta de la 1ª. Sesión Extraordinaria con fecha 2 de mayo de 2023 y acta de la 2ª. Sesión ordinaria con fecha 23 de mayo de 2023, se encuentran firmadas por los Miembros con voz y voto; acta de la 3era. Sesión Ordinaria de fecha 24 de agosto de 2023, cuenta con validación por parte de la Dirección Jurídica de la Secretaría de Educación, se encuentra en proceso de firmas; acta de la 4ª. Sesión Ordinaria con fecha 7 de diciembre de 2023, se encuentra en proceso de validación por parte de la Dirección Jurídica de la Secretaría de Educación.

### **Plataforma UIENL COVID -19, Regreso a Clases Presenciales.**

## Cuenta Pública 2023

Se capturó en tiempo y forma el control de la variación de la matrícula de alumnado y empleados, así como el monitoreo de las incidencias de casos positivos o sospechosos de COVID, en la plataforma UIENL COVID-19, con frecuencia semanal.

### Actualización de Plataforma SISEC CECyTES.

Derivado de cambios que se realizaron en la Plataforma de Indicadores Básicos de la Coordinación de ODES de CECyTE, se actualizó información respecto a grado académico del personal del CECyTENL, así como se indicó la cantidad de horas impartidas por los docentes de cada carrera que se oferta en los planteles.

### Proceso de Asignación de Espacios UANL.

Se llevo a cabo el proceso de inscripciones a primer semestre en los planteles con bachillerato tecnológico, dentro de la evaluación anual con la Universidad Autónoma de Nuevo León, para que los alumnos que egresen de secundaria puedan ingresar al CECyTE Nuevo León.

### Programa Anual 2023.

Se integró la información correspondiente de las diversas Direcciones de Área del Colegio, con la finalidad de evaluar el avance de metas del Programa Anual, para generar los indicadores de desempeño correspondientes a cada trimestre de 2023.

### Reporte de Avance Físico – Financiero (RAFFI) 2022 y 2023.

Se integró la información sobre los indicadores de desempeño correspondientes al cuarto trimestre de 2022, de las diversas Direcciones de Área, con sus respectivos componentes, los cuales cumplieron las metas programadas para el cierre del ejercicio; se integró la información sobre los indicadores de desempeño correspondientes al cuarto trimestre de 2023, de las diversas Direcciones de Área, con sus respectivos componentes, los cuales cumplieron las metas programadas para el cierre del ejercicio.

### Modificación al Presupuesto Anual 2023.

Derivado que el 12 de enero del presente, se publicó el ajuste al presupuesto de egresos 2023 presentado por el gobernador del estado de nuevo león al H. Congreso del estado; para el cecytenl representó un incremento a su presupuesto de egresos 2023 por un monto de \$54,703,931.00; en el periódico oficial en fecha 12 de enero de 2023, se asignaron \$160,175,530.00 por participaciones estatales quedando una diferencia para igualar el monto federal signado en el anexo de ejecución 2023 de \$868,931.00, dicha diferencia fue otorgada por la SFYTGENL, según el oficio dg059/2023 de fecha 25 de enero del 2023 de tal forma que el presupuesto ya fue igualado a la federación.

### Modificación al Presupuesto Anual 2023 – Programa de Educación Dual.

Ingresos Propios – Educación Dual 2023		
Aprobado	Modificado	Total
\$33,300,000.00	\$24,500,000.00	\$57,800,000.00

Nota: La solicitud de la ampliación en el presupuesto de ingresos propios 2023 se deriva del incremento en la participación de los alumnos que se inscriben en el programa de educación dual, así como a la aceptación que ha tenido este modelo en el sector empresarial.

### Modificación al Presupuesto Anual 2023 – Apartado F.

Apartado F - Estatal y Federal 2023
-------------------------------------

## Cuenta Pública 2023

Aprobado	Modificado	Total
\$161,044,461.00	\$3,214,535.00	\$164,258,996.00

Nota: La modificación en el presupuesto estatal y federal, que implica una ampliación para el año 2023, se encuentra respaldada por la aportación del "APARTADO 'F': ESTRATEGIA PARA EL FORTALECIMIENTO DEL SALARIO EN EL SECTOR EDUCATIVO". Este apartado se incorpora como una parte sustancial del anexo de ejecución correspondiente al ejercicio fiscal 2023.

### Modificación al Presupuesto Anual 2023 – Apartado D.

Apartado D - Estatal y Federal 2023		
Aprobado	Modificado	Total
\$164,258,996.00	\$8,578,315.00	\$172,837,311.00

Nota: La modificación en el presupuesto estatal y federal, que implica una ampliación para el año 2023, se encuentra respaldada por la aportación del "APARTADO 'D': POLÍTICA SALARIAL". Este apartado se incorpora como una parte sustancial del anexo de ejecución correspondiente al ejercicio fiscal 2023.

### Anteproyecto 2024.

Se realizó el detallado del presupuesto conforme al tope presupuestal recibido por parte de la Dirección de Presupuesto y Control Presupuestal del Estado de Nuevo León, el cual se subió al sistema de SIREGOB, y a su vez la carpeta de documentos se envió, quedando ordenada de la siguiente manera: reportes del anteproyecto, proyecto de inversión, incursión y actualización de ingresos, exposición de motivos para el anteproyecto 2024, recursos federales y los formatos de la Ley de Disciplina Financiera.

### Plan de Mejora Continua (PMC) Capacitación Bachillerato Tecnológico.

Se apoyó a la Coordinación de ODES de los CECyTES, con la capacitación para la elaboración e implementación del Plan de Mejora Continua en los CECyTES para los Estados de Baja California, Jalisco, Quintana Roo, San Luis Potosí y Tabasco. Realizando 4 sesiones llevando los temas de Lineamientos para la elaboración del Plan de Mejora Continua 2022 -2023; Programa Aula, Escuela, Comunidad y la formación integral en la Educación Media Superior; Construcción de comunidades educativas inclusivas; Orientaciones para el abordaje del Currículum Ampliado en el aula; y Evaluación del Aprendizaje.

### Plataformas Entrega Recepción; Transparencia Gubernamental.

Se mantienen actualizada la información correspondiente a los cuatro trimestres de 2023, en referencia a las fracciones que le fueron asignadas a la Dirección de Planeación y Evaluación del CECyTENL.

### Informe de Gobierno.

Se envió la primera fase, en relación al Segundo Informe de Gobierno, en el cual se incluyeron los logros obtenidos en el período de octubre 2022 a junio 2023, así como la proyección de los objetivos hacia septiembre 2023.

### Informe de actividades y rendición de cuentas de planteles del CECyTENL.

Se mantiene actualizada la información de la Plataforma de Rendición de cuentas SEMS, capturando en tiempo y forma, los datos correspondientes a los alumnos, personal e infraestructura de los Planteles y Centros EMSaD que conforman el CECyTENL.

### Seguro facultativo de estudiantes IMSS.

Se continuó con la recopilación de datos con referencia al Seguro Facultativo de Estudiantes, cuya primera etapa dio inicio durante el mes de agosto, con la finalidad de asegurar que todos los alumnos cuenten con este importante

beneficio que les garantiza protección médica gratuita, mientras el estudiante derechohabiente se encuentre cursando sus estudios de Educación Media Superior y Superior.

**Programa de reforestación en plantel “Bosques Escolares” Dr. González.**

Se continuó con el programa de reforestación “Bosques Escolares”, que dio inicio durante el mes de agosto, en el EMSaD Dr. González; lo anterior, en colaboración con la Secretaría de Medio Ambiente de Nuevo León y la Lic. Maribel González González, Responsable del Centro EMSaD. La Secretaría de Medio Ambiente realizó la donación de 40 árboles que se plantaron en el Centro EMSaD, el cual se comprometió con el proyecto de educación ambiental y difundir en redes sociales sus comentarios al aprecio y respeto por la flora y la fauna que nos rodea, a fin de mantener un ambiente sano, disfruta plenamente de él y contribuir a la mejor convivencia humana con la naturaleza.

## DIRECCIÓN ACADÉMICA.

### **Pianes y Programas**

Se recibió la autorización de la oferta educativa para las generaciones 2022-2025 y 2023-2026. En total 20 carreras, entre las de nueva operación como las de Mantenimiento Automotriz y Mantenimiento de Sistemas Automáticos para el plantel Apodaca; Transformación de Plásticos en Gral. Escobedo y García II; Producción Industrial en el plantel Gral. Escobedo Alianza Real; Mecatrónica en García, Gral. Escobedo y El Carmen; Electromecánica en Marín y Pesquería; y Electricidad en Salinas Victoria.

Se participó en reuniones virtuales en el Marco del Rediseño Curricular de la Formación Laboral de Carreras Técnicas bajo la opción educativa Dual, en las carreras de Electromecánica y Contabilidad. Además, en el diseño y elaboración de los estudios regionales de pertinencia y prospectiva de Biónica, carrera de nueva creación.

### **Academias Estatales**

En el año 2023 se operaron las reuniones de academias estatales con el objetivo de contribuir al logro de los propósitos educativos del colegio, implementando acciones de planeación ejecución y evaluación del currículo de los bachilleratos tecnológico y general, la mejora de los indicadores académicos y la generación de ambientes escolares sanos, así como una educación integral. Con un aforo de 330 personas entre autoridades educativas de media superior, del área de salud mental y adicciones, directivos, docentes (presidentes y líderes de academias locales) coordinadas por el personal de la Dirección Académica.

### **Programa de Tutorías y Asesorías Académicas**

Se participó en las fases 4 y 5 de Pasaporte al Aprendizaje a cargo de la UNICEF, docentes y estudiantes tuvieron acceso a microcursos y cursos autogestivos en plataforma, así como el uso de otras herramientas diseñadas que fortalecieron los aprendizajes de las matemáticas, comunicación, física, química, biología e inglés. Se participó en las ediciones enero – junio y julio – diciembre de Aprendizajes para Todos, a cargo del Tecnológico de Monterrey; beneficiando a un total de 840 estudiantes, para mejorar los aprendizajes en las áreas de comunicación y matemáticas. Se dio seguimiento a las tutorías grupales y asesorías académicas mediante el apoyo de docentes asignados a cada uno de los grupos de estudiantes, quienes dieron seguimiento al desempeño académico y socioemocional del 100% de la matrícula en el año 2023.

### **Consejos Técnicos Escolares De EMS**

Sesionaron los CTEEMS, en cada uno de los 34 planteles del Colegio, en las fechas indicadas.

### **Programas Institucionales de apoyo a estudiantes**

34 planteles le dan seguimiento a Orientación Educativa de manera presencial registrando sus actividades en el Programa Transversal Contra el Abandono Escolar (PTCAE) y en el

Programa Integral de Orientación Educativa (PIOE). Se brindó apoyo al personal participante en la conferencia "Encuentra tu Misión y tu Propósito" beneficiándose 2,300 alumnos. Se atendieron convocatorias de webinars CONSTRUYE T – habilidades socioemocionales, en las que participaron un total de 1887 alumnos y 610 docentes; en temas: Somos el Cambio, Prevención del Suicidio, Violencia contra las Mujeres, Igualdad de Género, Hostigamiento y Acoso Sexual. Además, implementaron actividades relacionadas a salud mental (tamizaje para situaciones de riesgo, atención individual con apoyo de los CECOSAMA, Unidades de Salud Municipales y CIJ, cursos y canalizaciones), prevención de adicciones, estilos de vida saludable. En cuanto a estrategias para prevención de adicciones en CECYTENL contamos con las siguientes:

### **Estrategia Federal: Prevención De Adicciones y Promoción de Estilos de Vida Saludables**

Inicio de la estrategia: 17 de abril.

Es una Campaña nacional, preventiva y permanente con acciones en el aula: de información, reflexión y autocuidado. Impacto: 13,801 estudiantes y 496 docentes de los 34 planteles. Y que además hemos realizado visitas al micrositio [estrategiaenelaula.sep.gob.mx](http://estrategiaenelaula.sep.gob.mx)

Se distribuyeron: 17,100 Guías para docentes, 408 Carteles y 17,100 Orientaciones para madres, padres y familias.

Principales resultados: la implementación del total (8) de las orientaciones semanales en el aula y el compromiso de toda la comunidad estudiantil y el apoyo de las familias para erradicar el consumo de drogas.

### **Estrategia Estatal permanente de atención a situaciones de riesgo.**

Se trabaja en colaboración con la Dirección de Salud Mental y Adicciones de la Secretaría de Salud de Nuevo León, a través de los CECOSAMA y las Unidades de Salud Municipales y/o los Centros de Integración Juvenil, con el objetivo de reducir los factores de riesgo y aumentar la protección de nuestros estudiantes. Instalación del Comité Estatal de Salud para una Vida Mejor, con el objetivo de coadyuvar a la generación de ambientes escolares sanos y una educación integral con enfoque en derechos humanos y perspectiva de género. Integración de los comités de salud por plantel

Funciones de los comités: Promover el apoyo socioemocional para la creación de ambientes propicios para el aprendizaje para los estudiantes, docentes y comunidad educativa.

Dar seguimiento a la aplicación de los cuestionarios de la Secretaría de Salud (Conductas de riesgo y Patrones de consumo).

Dar seguimiento y apoyo a la detección de casos y posibles canalizaciones.

Dar seguimiento a los informes de unidad que presentarán los Presidentes de los Comités de planteles sobre los resultados de los indicadores de medición: disminución de situación de riesgo y disminución de abandono escolar.

### **Estrategia Local: Inclusión y desarrollo socioemocional**

Presentación de la Coordinación de Inclusión y Desarrollo Socioemocional en los planteles y con la comunidad escolar.

Medición de las siguientes escalas: Autoconcepto, Violencia en las relaciones de parejas adolescentes, Consumo de drogas, Estrés percibido, Ideación suicida, Sintomatología depresiva

Entrevistas estructuradas con el cuerpo docente y/o administrativo, midiendo las siguientes escalas: Percepción del alumno por el profesorado, Estrés, Percepción hacia la institución, Malestar psicológico.

Elaboración de diagnóstico por plantel: Análisis FODA, Grupos operativos con la comunidad escolar, Reaplicación de pruebas, psicométricas, Capacitación y cursos informativos entre directivos, docentes y estudiante.

Resultados: 906 escalas aplicadas, en las cuales, se destacó: Ansiedad y Depresión. 12 incidencias intervenidas en 3 meses con problemáticas de: Acoso, Consumo de drogas y Ansiedad.

Acciones: Visitas a planteles.

Intervención: Entrevista con directivos y docentes si están implicados, así como con los alumnos involucrados para dar un diagnóstico y toma de decisiones para seguimiento. En caso de ser necesario, se trabaja en conjunto con los departamentos de Académico y Jurídico.

Recomendaciones: Mantener línea docente- alumno, Dirigirse con respeto a los estudiantes, Contar con un directorio psicológico para referir en caso de ser necesario. Tolerancia cero a casos de acoso y vertientes.

### **Plan de Mejora Continua**

34 planteles continúan con la atención y seguimiento de acciones para el cumplimiento de metas del Plan de Mejora Continua.

### **Formación y Actualización Docente y Directiva**

Participación en cursos y diplomados del Programa de Formación Docente de Educación Media Superior (SEMS-COSFAC) rumbo a la implementación del nuevo MCC. Así mismo, se participa en cursos, talleres o diplomados convocados por la Coordinación de ODES de los CECyTEs, de la Dirección General del Bachillerato, de la Unicef, de la Subsecretaría de Educación Media Superior y Superior de Nuevo León y del propio Colegio de Estudios Científicos y Tecnológicos del Estado de Nuevo León. Entre los que destacan: Diplomado en Innovación Pedagógica para la Construcción de una Escuela Abierta y Orientadora (184 participantes); Curso de Salud Mental para Todas las Personas (152 participantes); Fortalecimiento Disciplinar en el Marco de la Evaluación Diagnóstica Nuevo León Aprende de la EMS (101); Webinars Canva (496 participantes); Taller para la elaboración del PMC "Construyendo Comunidad para una Formación Integral" (496 participantes); Ciclo de Webinars de Microsoft y Pasaporte al Aprendizaje (496 participantes); Habilidades Socioemocionales ATENTAMENTE (280 participantes); Taller Profesionales STEM y los Retos del Siglo XXI (162 participantes); Cambio Climático (352 participantes); Electromovilidad e Industria 4.0 (12 participantes); Diplomado en Habilidades Docentes para la Formación Dual (53 participantes); Taller Train the Trainer Business (8 participantes); Taller de Reforzamiento de la Educación Dual (74 participantes) y certificación en el estándar de calidad EC1547 Manejo del Sistema de Alto Voltaje en Vehículos con Fuentes Eléctricas (3 personas).

### **Sistema para la Carrera de las Maestras y los Maestros**

En el marco de la convocatoria para obtener el Reconocimiento a la Práctica Educativa 2023, fueron seleccionadas tres narrativas de CECyTENL, por lo cual se hicieron acreedores a una medalla por parte de la Secretaría de Educación Pública.

### **Centro de Evaluaciones**

Se aplicaron en Forms los instrumentos de evaluación Unidad 1, 2 y 3 en beneficio de los estudiantes de los 34 planteles del Colegio. Se realizó la impresión de los materiales de apoyo didáctico Bachillerato Tecnológico y del Bachillerato General.

### **Estructuras Académico – Administrativas**

Se revisaron y validaron las Estructuras Académico – Administrativas de los 17 planteles de bachillerato tecnológico y de los 17 Centros EMSaD del CECyTE Nuevo León, para los dos semestres del año 2023.

### **Academias Nacionales y Festival Académico CECyTEs 2023**

Participaron un total de 13 personas entre docentes, y personal de la Dirección General participaron en las Academias Nacionales de los CECyTEs con el tema central Retos, logros y desafíos en la educación. En el Festival académico de CECyTES 2023, durante la etapa local participó el 100% de la matrícula en alguno de los 5 campos disciplinares, de acuerdo con el nivel/semestre, y con el acompañamiento de 251 docentes asesores. En la etapa estatal llevada a cabo de manera virtual participaron 187 estudiantes bajo la supervisión de 3 docentes observadores de cada plantel y el monitoreo permanente del comité estatal de la Dirección Académica. Al cierre de la aplicación de exámenes autoevaluables, se realizaron las listas de prelación obteniéndose los primeros, segundos y terceros lugares por campo disciplinar y por nivel. Para la etapa nacional participaron 15 estudiantes y dos docentes coordinadores. Se obtuvo un segundo lugar en el área de humanidades.

### **Implementación de la Modalidad Híbrida**

Se dio continuidad a la atención de la sobredemanda de siete planteles (García, Salinas Victoria, Escobedo, Gral. Escobedo Alianza Real, General Zuazua, Santa Catarina y El Carmen). Con base en la estructura académica modalidad

en línea para primer semestre, se iniciaron formalmente clases sincrónicas, el día 6 de septiembre, con 413 alumnos distribuidos en seis grupos y atendidos por un total de 12 docentes.

### **Aspecto Académico de la Formación Dual:**

En el año 2023 estuvieron activos 477, los cuales fueron atendidos por un total de 18 docentes que dieron seguimiento a las actividades de matemáticas y ciencias experimentales cargadas en plataforma Canva por los estudiantes. Se realizó la entrega de 385 laptops para que los estudiantes atendieran sus clases en formato híbrido, mientras combinaban sus actividades en la empresa y en la escuela.

El CECyTENL fue reconocido como uno de los colegios con mayor inserción de estudiantes en la Cumbre Internacional México-Alemania de Educación Dual. Participamos en el panel dual de expertos "La educación dual: de la teoría a la realidad". Se participó en la sección de buenas prácticas de planeación estratégica y operativas de educación dual. El plantel Escobedo contó con la visita del Embajador de Alemania en México.

### **Proyectos Transversales**

Se implementó el proyecto de Salud Integral en colaboración con los Centros de Atención Primaria en Adicciones y las Unidades de Salud Municipales en los 34 planteles. El proyecto Cuidado del Agua, se implementó en ocho planteles, mientras que el proyecto de Huertos Escolares estuvo en nueve planteles.

### **Capacitación de alumnos**

En los siguientes programas y temas de formación integral: Conectadas; 8M mujeres en la ciencia; Talento del Futuro STEM; Cambio Climático; Biodiversidad y Bienestar Humano; Ciudadanía Global; Taller Conversatorio "Conoce el registro nacional de opciones para educación superior"; Taller "Planeando mi yo del futuro"; Curso propedéutico Evaluación Diagnóstica al Ingreso a la EMS; Actividades en plataforma web Lèttèra.

### **Supervisión a planteles y visitas áulicas**

Se realizó de manera permanente dando seguimiento a la carga de informes, documentos comprobatorios y evidencias fotográficas de las actividades académicas. Se realizaron las visitas áulicas para evaluar la práctica de la enseñanza y el desarrollo de las competencias y aprendizajes de los estudiantes.

### **Otras actividades**

Se participó en la Evaluación Nuevo León Aprende 2023, con el 97.39% de la matrícula total del Colegio; en la Feria Internacional del Libro Monterrey 2023; seguimiento a los proyectos de la iniciativa privada para aterrizar apoyos en los dos planteles ubicados en el municipio de García.

## **DIRECCIÓN VINCULACIÓN.**

### **Vinculación empresarial y Sistema de Educación Dual**

#### **Sistema de Educación Dual**

El 11 y 12 de enero se llevó a cabo por parte de la Coordinación Nacional de los ODES de los CECYTES la capacitación del funcionamiento de la Plataforma de Registro de Empresas, así como también para la implementación de los Criterios Metodológicos de la Planificación de la Educación Dual realizada, asistiendo de manera virtual el personal responsable de la educación dual.

## Cuenta Pública 2023

Del 23 al 26 de enero, se participó en la 1ra. Jornada de Capacitación del Sector Empresarial en Educación Dual mediante la plataforma Zoom, realizada por la Subsecretaría de Educación Media Superior y Superior a través de la Cooperación Alemana GIZ.

Por otra parte, se asistió a la Capacitación sobre "Metodología y Criterios para la Planificación de la Educación Dual en Media Superior y el Uso de la Plataforma de Registro de Empresas", realizada el 21 de febrero por parte de la Coordinación Nacional de los ODES de los CECyTES en sus instalaciones en la Ciudad de México.

Las Directoras de Académico y de Vinculación participaron en el panel "Educación Dual: De la Teoría a la Realidad" dentro de las actividades de la "Cumbre Internacional de Educación Dual México- Alemania 2023", organizado por el CECyTE Coahuila y la Coordinación Nacional de los ODES de los CECyTES, los días 23 y 24 de marzo en la ciudad de Saltillo, Coahuila.

Se apoyo mediante la organización y logística para el evento de entrega de equipos de cómputo a los alumnos que se encuentran incorporados en el Sistema de Educación Dual, realizándose el día 27 de junio por parte de Secretaría de Educación a través de la Subsecretaría de Educación Media Superior y Superior y se entregaron 134 equipos a estudiantes de 6to. Semestre.

El día 8 de septiembre se asistió a la ceremonia conmemorativa de CAINTRA "10 años Impulsando la Educación Técnica en Nuevo León", en donde se reconoció al CECyTENL por su destacada participación como aliado estratégico en el Modelo Dual, el evento tuvo lugar en las instalaciones del Gran Salón del Club Industrial.

Se participó en coordinación con la Subsecretaria de Educación Media Superior y Superior en la realización de un taller los días 27 y 28 de septiembre para el Reforzamiento del Sistema de Educación Dual, impartido por la Cooperación Alemana GOPA en las instalaciones del Hotel Sheraton Ambassador, el cual estuvo dirigido a los directores de bachillerato tecnológicos, vinculadores y académicos, así como a los docentes facilitadores y tutores académicos

Durante el primer trimestre se tuvieron 508 alumnos duales en el acumulado, de los cuales 399 se encontraban activos, contando con 73 convenios de colaboración.

A finales del segundo trimestre, se graduaron 212 alumnos duales.

Durante el último trimestre se tuvieron 1,023 alumnos duales en el acumulado, de los cuales 530 se encontraban activos, asimismo contándose con 124 convenios de colaboración.

Se sostuvo reuniones de trabajo virtual con las empresas: Talleres y Refacciones Monterrey y el director de VIABUS, asimismo con el departamento de Recursos Humanos de la empresa NGK y con la asistente de la cónsul de Suecia en Monterrey con el objetivo de gestionar reuniones de difusión de educación dual con empresas suecas en Nuevo León.

Por otra parte, con la empresa FAMOLTRO se firmó convenio dual donde se incorporaron 6 estudiantes de Apodaca, de igual manera con el Sistema de Transporte METRORREY se firmó convenio el de 10 de julio donde se incorporaron 13 estudiantes de Apodaca, García I, Escobedo Alianza Real y Juárez. Con la empresa EQUITEK se firmó convenio dual incorporándose 22 estudiantes.

El 10 de noviembre se llevó a cabo una reunión de trabajo con el personal de RH y Supervisores del Hotel Fastos, en coordinación con personal de GOPA y la Subsecretaria de Educación Media Superior y Superior, para revisar con los



planteles de bachillerato tecnológico el tema de Educación Dual, lo anterior como parte del seguimiento y retroalimentación que se le da al tema de Dual.

El día 4 de diciembre acudieron el Representante Legal, Directora de Vinculación y los responsables de Dual a la firma del convenio de colaboración con el Clúster de Turismo en las instalaciones del Pabellón M, con la finalidad de realizar la difusión correspondiente de este programa educativo entre los afiliados para la integración de manera gradual de nuestros alumnos al sistema dual en los hoteles e instituciones que forman parte de este clúster.

### **Servicio Social y Prácticas Profesionales**

Con respecto al servicio social de los 2,710 alumnos reportados en 6to. semestre de la generación 2020-2023 al término del segundo trimestre, 2,244 cumplieron con las horas, 177 se encontraban realizando el servicio social y 289 están pendientes de cumplir con el programa establecido en el reglamento.

En lo referente a Prácticas profesionales de los 2,710 alumnos de 6to semestre de la generación 2020-2023; 1,113 cumplieron con las horas, 379 se encontraban realizando y 1,218 alumnos estaban pendientes de realizar las prácticas profesionales.

En 5to semestre, se reportaron 3,069 alumnos de los cuales 1,898 cumplieron con las horas, 1,041 se encontraban realizándolas y 670 alumnos pendientes de realizar las horas de servicio social establecidas.

En cuanto a las prácticas profesionales, se reportaron 3,609 alumnos en 5to semestre con 290 alumnos que cumplieron con las prácticas profesionales, 651 alumnos que estaban en proceso y 2,668 alumnos pendientes de realizar las horas correspondientes a prácticas profesionales.

Se programó para el 9 de enero 2024 la firma del convenio de Apoyo y Colaboración con INDEX Nuevo León en el que se otorgaran espacios a los alumnos para la realización de prácticas profesionales.

### **Seguimiento a Egresados**

Se llevó a cabo la aplicación de "Encuesta de intenciones" a los alumnos que cursaban el 6to semestre en todos los planteles, con la finalidad de conocer las actividades que realizarán al egresar, 3,127 alumnos respondieron dicha encuesta, esta actividad la establece la Coordinación Nacional de los Organismos Descentralizados.

Se aplicó la encuesta de Seguimiento a Egresados a los alumnos de BT de la generación 2019-2022, 2,667 alumnos respondieron la encuesta.

### **Creatividad Tecnológica**

El 16 de junio se realizó en las instalaciones del IIIEPE, el Concurso Estatal de Creatividad e Innovación Tecnológica 2023, en el que participaron 10 de los 17 planteles de BT, con una asistencia de 160 personas entre alumnos, maestros asesores, directivos y personal de apoyo. Presentando 27 proyectos en las categorías: Tecnológicos, Informáticos, De investigación y de cultura ecológica y conservación del medio ambiente, con el apoyo como jurado de maestros especialistas de la Facultad de Agronomía de la UANL, la Escuela Técnica Roberto ROCCA, y la Universidad Tecnológica Mariano

## Cuenta Pública 2023

Durante el mes de diciembre 2023 se realizó en los planteles, las muestras de anteproyectos de creatividad tecnológica que se trabajaron durante el semestre, en donde participaron 2,369 alumnos de 5to semestre mediante la presentación del proyecto con el que participaran en el Concurso Estatal de Creatividad Tecnológica 2024, resultando un total de 396 proyectos en las 4 categorías que son Tecnológicos, Informáticos, Investigación y Cultura Ecológica

### Arte y Cultura

Durante el 2023 en los talleres de arte y cultura en cada plantel, se contó con 7,707 alumnos inscritos en las diferentes modalidades que se imparten en el CECyTENL. y con la participación de 4,130 alumnos en la realización de los periódicos murales y asambleas.

El 6 de septiembre se realizó el Festival Estatal de Arte y Cultura 2023 en las instalaciones del Centro de Seguridad Social No.1 del IMSS, con una participación en las disciplinas de Canto, Danza, Pintura, Escultura, Oratoria, Declamación, Cuento Corto, entre alumnos, de cerca de 260 personas, entre maestros asesores, directivos y personal de apoyo, en el que se premiaron a los primeros 3 lugares de cada disciplina, en esta ocasión se integró la modalidad de dibujo y fotografía.

Del 20 al 22 de septiembre, se participó en el Festival Nacional de Arte y Cultura de los CECyTES en la ciudad de Aguascalientes, con una delegación conformada por 30 personas entre alumnos, asesores, personal de apoyo y la directora de vinculación, en el cual los alumnos tuvieron un excelente desempeño sobresaliendo en actividades como ajedrez, canto y obteniendo el segundo lugar en la modalidad de Cuento Corto.

En el mes de octubre se llevaron a cabo los concursos Altar de muertos y Calaveras literarias participando 1,774 y 310 estudiantes respectivamente.

Se coordina la participación en la Celebración de los 200 años de Nuevo León como un estado libre y soberano, en apoyo de los planteles de Apodaca, Escobedo y García se realizaron actividades de Lectura de Poesía, Altar de muertos en honor a Alfonso Reyes, en los meses de octubre, noviembre y diciembre 2023, planificadas otras para marzo y mayo del 2024, para conmemorar dicha festividad convocada por el Gobierno Estatal.

### Deportes y Actividades Cívicas.

Durante el primer semestre se realizaron en los 17 planteles tecnológicos los Torneos Intramuros en los deportes de futbol, basquetbol y voleibol, participando un total de 2,729 alumnas y alumnos de los diferentes semestres.

Los días 17, 18 y 23 de mayo se desarrolló el "XXVI Encuentro Estatal Deportivo" etapa Regional, en tres diferentes sedes, Cadereyta, Marín y Linares, participando 1,485 entre alumnas y alumnos en los deportes de futbol, basquetbol y voleibol en ambas ramas. Obteniendo los primeros lugares de cada grupo el pase a las finales en el mes de junio.

El día 17 de junio se jugaron las finales del "XXVI Encuentro Estatal Deportivo" y se realizó el cierre de campaña "Estrategia en el aula: Si te Drogas, te Dañas", dicho evento se llevó a cabo en las instalaciones del Parque Bicentenario de Allende N.L. asistiendo 800 personas entre estudiantes, entrenadores, vinculadores y directivos.

El 30 de marzo se realizó el Concurso Estatal de Escoltas 2023, participando 150 alumnas de 15 planteles de bachillerato tecnológico, así como 16 estudiantes de la banda de guerra del plantel Escobedo I, obteniendo el 1er. Lugar el Plantel Marín, 2do.Lugar el Plantel Apodaca y el 3er. Lugar el plantel García I, el evento tuvo lugar en el Salón Polivalente del municipio de Marín, Nuevo León.

Los días 29 y 30 de abril, se participó en el evento de NUEVOLANDIA a invitación del DIFNL, realizándose diferentes actividades y dinámicas para niños, niñas y adolescentes que asistieron a dicho evento en el Parque Fundidora.

### **Becas Vinculación**

Personal de esta dirección asistió al taller presencial "Proceso de Convocatoria y manejo de los sistemas de registro del Programa de Becas Elisa Acuña para el ejercicio fiscal 2023" en las instalaciones de la Coordinación de ODES de los CECyTEs en la Ciudad de México, posteriormente se realizó la Capacitación en oficinas centrales, dirigida a los responsables del Programa de Becas Elisa Acuña en los 17 planteles, referente al proceso de Convocatorias del ejercicio fiscal 2023.

Seguimiento y difusión al padrón de resultados de beneficiarios del Programa de Becas Elisa Acuña de 2023. Resultandos beneficiarios de cada una de las modalidades de becas: 33 alumnos de prácticas profesionales, 59 alumnos de servicio social y 53 alumnos de dual. Recibiendo un total de 145 becas para los estudiantes del Colegio.

Seguimiento a la carga de matrícula y actualizaciones de cartas responsivas, por parte de los 34 planteles en la plataforma SINOBS.

Se dio cumplimiento en su totalidad al proceso de verificación de matrículas escolares en el Sistema Integral para la Operación de Becas Benito Juárez (SINOBS), para la actualización del padrón de beneficiarios del Programa Presupuestal S311 "Beca Universal para Estudiantes de Educación Media Superior Benito Juárez" para el segundo periodo de 2023. Obteniendo como resultado un total de carga de 14,372 estudiantes de bachillerato técnico y 1,862 alumnos cursando en centros de EMSAD.

## Cuenta Pública 2023

De conformidad al marco jurídico vigente, establecido en los artículos 63 fracción XIII, 85, fracción X y XXIII y 136 de la Constitución Política del Estado Libre y Soberano de Nuevo León, 52, 61, 65 y 144 al 148 de la Ley de Administración Financiera para el Estado de Nuevo León; 18 fracción II; 21 fracción XV de la Ley Orgánica de la Administración Pública para el Estado de Nuevo León y 2 fracciones V, X y XXIX; 7 de la Ley de Fiscalización Superior del Estado de Nuevo León 52, 53 fracción I a V, 54 y 55 de La ley General de Contabilidad Gubernamental, el Ejecutivo y sus Organismos Descentralizados y Fideicomisos, así como las personas físicas o morales, públicas o privadas que reciban recursos públicos, deberán rendir su Cuenta Pública en forma anual al H. Congreso del Estado, en los términos y plazos que esta misma legislación establece.

# Cuenta Pública 2023

## Cuenta Pública 2023

### Estado de Actividades

Del 1 de enero al 31 de Diciembre de 2023 y 2022  
(Pesos)

#### Colegio de Estudios Científicos y Tecnológicos del Estado de Nuevo León

Concepto	Anual 2023	Anual 2022	Concepto	Anual 2023	Anual 2022
<b>INGRESOS Y OTROS BENEFICIOS</b>			<b>GASTOS Y OTRAS PÉRDIDAS</b>		
Ingresos de la Gestión	\$419,754,265	\$368,812,606	Gastos de Financiamiento	\$426,212,765	\$362,651,693
Impuestos	-	-	Servicios Personales	348,692,275	315,425,869
Cuotas y Aportaciones de Seguridad Social	-	-	Materiales y Suministros	12,815,297	9,560,463
Contribuciones de Mejoras	-	-	Servicios Generales	64,705,193	37,665,361
Derechos	-	-	Transferencia, Asignaciones, Subsidios y Otras Ayudas	\$0	\$0
Productos	1,448,730	-	Transferencias Internas y Asignaciones al Sector Público	-	-
Aprovechamientos	50,065	-	Transferencias al Resto del Sector Público	-	-
Ingresos por Ventas de Bienes y Servicios	72,580,848	47,852,654	Subsidios y Subvenciones	-	-
Participaciones, Aportaciones, Convenios, Incentivos Derivados	\$0	\$0	Ayudas Sociales	-	-
Derivados de la Colaboración Fisca, Fondos Distintos de Aportaciones			Pensiones y Jubilaciones	-	-
Transferencias, Asignaciones, Subsidios y Subvenciones, Pensiones y Jubilaciones			Transferencias a Fideicomisos, Mandatos y Contratos Análogos	-	-
Participaciones, Aportaciones, Convenios, Incentivos Derivados de la Colaboración Fiscal y	172,837,311	160,479,976	Transferencias a la Seguridad Social	-	-
Fondos distintos de Aportaciones.	172,837,311	160,479,976	Donativos	-	-
Transferencia, Asignaciones, Subsidios y Subvenciones, y Pensiones y Jubilaciones			Transferencias al Exterior	-	-
Otros Ingresos y Beneficios	\$0	\$0	Participaciones y Aportaciones	\$0	\$0
Ingresos Financieros	-	-	Participaciones	-	-
Incremento por Variación de Inventarios	-	-	Aportaciones	-	-

## Cuenta Pública 2023

Disminución del Exceso de Estimaciones por Pérdida o Deterioro u Obsolescencia	-	-	
Disminución del Exceso de Provisiones	-	-	
Otros Ingresos y Beneficios Varios	-	-	
<b>Total de Ingresos y Otros Beneficios</b>	<b>\$0</b>	<b>\$0</b>	
Convenios			
Intereses, Comisiones y Otros Gastos de la Deuda Pública			
Intereses de Deuda Pública			
Comisiones de Deuda Pública			
Gastos de la Deuda Pública			
Costo por Coberturas			
Apoyos Financieros			
<b>Otros Gastos y Pérdidas Extraordinarias</b>	<b>\$34,175,616</b>	<b>\$39,209,546</b>	
Estimaciones, Depreciaciones, Deterioros, Obsolescencia	30,731,275	12,634,338	
Provisiones	3,444,341	26,575,208	
Disminución de Inventarios	-	-	
Aumento por Insuficiencia de Estimaciones por Pérdida o Deterioro y Obsolescencia	-	-	
Aumento por Insuficiencia de Provisiones	-	-	
Otros Gastos	-	-	
Inversión Pública no Capitalizable			
<b>Total de Gastos y Otras Pérdidas</b>	<b>\$460,388,381</b>	<b>\$401,861,239</b>	
<b>Resultado del Ejercicio (Ahorro/Desahorro)</b>	<b>(40,634,116)</b>	<b>(33,048,633)</b>	

Bajo protesta de decir verdad declaramos que los Estados Financieros y sus Notas son razonablemente correctos y responsabilidad del auditor

  
 Mtro. Aram Mario González Ramírez  
 Director General

  
 Lic. Jorge Fernando Gutiérrez Leal  
 Encargado de Dirección Administrativa

# Cuenta Pública 2023

## Cuenta Pública 2023

### Estado de Situación Financiera

Del 1 de Enero al 31 de Diciembre de 2023 y 2022  
(Pesos)

#### Colegio de Estudios Científicos y Tecnológicos del Estado de Nuevo León

Concepto	ANUAL 2023	ANUAL 2022	Concepto	ANUAL 2023	ANUAL 2022
<b>ACTIVO</b>					
<b>Activo Circulante</b>					
Efectivo y Equivalentes	29,196,274	42,984,671	Cuentas Por Pagar a Corto Plazo	170,821,344	163,077,284
Derechos a Recibir Efectivo y Equivalentes	95,258	171,271,060	Documentos por Pagar a Corto Plazo	0	0
Derechos a Recibir Bienes o Servicios	0	0	Porción a Corto Plazo de la Deuda Pública a Largo Plazo	0	0
Inventarios	0	0	Títulos y Valores a Corto Plazo	0	0
Almacenes	0	0	Pasivos Diferidos a Corto Plazo	0	0
Estimación por Pérdida o Deterioro de Activos Circulantes	(203,500)	(203,500)	Fondos y Bienes de Terceros en Garantía y/o Administración a Corto Plazo	0	0
Otros Activos Circulantes	197,700	197,700	Provisiones a Corto Plazo	3,116,994	2,468,724
<b>Total de Activos Circulantes</b>	<b>\$29,285,732</b>	<b>\$214,249,931</b>	Otros Pasivos a Corto Plazo	0	0
<b>Activo No Circulante</b>					
Inversiones Financieras a Largo Plazo	0	0	<b>Total de Pasivo Circulante</b>	<b>\$173,938,339</b>	<b>\$165,546,008</b>
Derechos a Recibir Efectivo o Equivalentes a Largo Plazo	0	0	<b>Pasivo No Circulante</b>		
Bienes Inmuebles, Infraestructura y Construcciones en Proceso	554,222,814	554,222,814	Cuentas por Pagar a Largo Plazo	0	0
Bienes Muebles	76,713,590	75,282,717	Documentos por Pagar a Largo Plazo	98,128	98,128
Activos Intangibles	4,192,179	2,024,719	Deuda Pública a Largo Plazo	0	0
Depreciación, Deterioro y Amortización Acumulada de Bienes	(157,628,010)	(116,326,787)	Pasivos Diferidos a Largo Plazo	0	0
Activos Diferidos	0	0	Fondos y Bienes de Terceros en Garantía y/o en Administración a Largo Plazo	18,600	69,144
Estimación por Pérdida o Deterioro de Activos no Circulantes	0	0	Provisiones a Largo Plazo	52,484,699	52,484,699
Otros Activos no Circulantes	0	0			

## Cuenta Pública 2023

	<b>Total de Activos no Circulantes</b>	\$477,500,573	\$515,203,463
	<b>Total de Pasivos No Circulantes</b>		
	<b>Total del Pasivo</b>	\$226,539,766	\$213,197,979
<b>HACIENDA PÚBLICA/PATRIMONIO</b>			
	<b>Hacienda Pública/ Patrimonio Contribuido</b>	\$643,225,491	\$643,225,491
	Aportaciones	296,648,523	296,648,523
	Donaciones de Capital	0	0
	Actualización de la Hacienda Pública/Patrimonio	346,576,968	346,576,968
	<b>Hacienda Pública/ Patrimonio Generado</b>	\$362,978,952	\$131,970,076
	Resultados del Ejercicio (Ahorro / Desahorro)	(40,634,116)	(33,048,633)
	Resultados de Ejercicios Anteriores	(323,844,092)	(100,420,699)
	Revalúos	1,499,257	1,499,257
	Reservas	0	0
	Rectificaciones de Resultados de Ejercicios Anteriores	0	0
	<b>Exceso o Insuficiencia en la Actualización de La Hacienda Pública/Patrimonio</b>	\$0	\$0
	Resultado por Posición Monetaria	0	0
	Resultado por Tenencia de Activos no Monetarios	0	0
	<b>Total Hacienda Pública/Patrimonio</b>	\$280,246,539	\$511,255,415
	<b>Total del Activo</b>	\$506,786,305	\$729,453,393
	<b>Total de Pasivo y Hacienda Pública/ Patrimonio</b>	\$506,786,305	\$729,453,393

Bajo protesta de decir verdad declaramos que los Estados Financieros y sus Notas son razonablemente correctos y responsabilidad del emisor

  
**Mtro. Aramario González Ramírez**  
 Director General

  
**Lic. Jorge Fernando Gutiérrez Leal**  
 Encargado de Dirección Administrativa



# Cuenta Pública 2023

## Cuenta Pública 2023

### Estado de Cambios en la Situación Financiera

Al 31 de Diciembre de 2023 y 2022

(Pesos)

### Colegio de Estudios Científicos y Tecnológicos del Estado de Nuevo León


Concepto	Origen	Aplicación	Concepto	Origen	Aplicación
<b>ACTIVO</b>	\$226,265,421	\$3,598,333	<b>PASIVO</b>	\$8,392,331	\$60,544
<b>Activo Circulante</b>	\$184,964,199	\$0	<b>Pasivo Circulante</b>	\$8,392,331	\$0
Efectivo y Equivalentes	13,788,397	0	Cuentas por Pagar a Corto Plazo	7,744,060	0
Derechos a Recibir Efectivo y Equivalentes	171,175,802	0	Documentos por Pagar a Corto Plazo	0	0
Derechos a Recibir Bienes o Servicios	0	0	Porción a Corto Plazo de la Deuda Pública a Largo Plazo	0	0
Inventarios	0	0	Títulos y Valores a Corto Plazo	0	0
Almacenes	0	0	Pasivos Diferidos a Corto Plazo	0	0
Estimación por Pérdida o Deterioro de Activos Circulantes	0	0	Fondos y Bienes de Terceros en Garantía y/o Administración a Corto Plazo	0	0
Otros Activos Circulantes	0	0	Provisiones a Corto Plazo	648,271	0
			Otros Pasivos a Corto Plazo	0	0
<b>Activo No Circulante</b>	\$41,301,222	\$3,598,333	<b>Pasivo No Circulante</b>	\$0	\$50,544
Inversiones Financieras a Largo Plazo	0	0	Cuentas por Pagar a Largo Plazo	0	0
Derechos a Recibir Efectivo o Equivalentes a Largo Plazo	0	0	Documentos por Pagar a Largo Plazo	0	0
Bienes Inmuebles, Infraestructura y Construcciones en Proceso	0	0	Deuda Pública a Largo Plazo	0	0
Bienes Muebles	0	1,430,873	Pasivos Diferidos a Largo Plazo	0	0
Activos Intangibles	0	2,167,460	Fondos y Bienes de Terceros en Garantía y/o en Administración a Largo Plazo	0	50,544
Depreciación, Deterioro y Amortización Acumulada de Bienes	41,301,222	0	Provisiones a Largo Plazo	0	0
Activos Diferidos	0	0			
Estimación por Pérdida o Deterioro de Activos no Circulantes	0	0			
Otros Activos no Circulantes	0	0	<b>HACIENDA PÚBLICA/PATRIMONIO</b>	\$0	\$0
			<i>Hacienda Pública/ Patrimonio Contribuido</i>	\$0	\$0

## Cuenta Pública 2023

Aportaciones	0	0
Donaciones de Capital	0	0
Actualización de la Hacienda Pública/Patrimonio	0	0
<b>Hacienda Pública/ Patrimonio Generado</b>	<b>\$0</b>	<b>\$231,008,876</b>
Resultados del Ejercicio (Ahorro/Desahorro)	0	40,634,116
Resultados de Ejercicios Anteriores	0	190,374,760
Revalúos	0	0
Reservas	0	0
Rectificaciones de Resultados de Ejercicios Anteriores	0	0
<b>Exceso o Insuficiencia en la Actualización de la Hacienda Pública/Patrimonio</b>	<b>\$0</b>	<b>\$0</b>
Resultado por Posición Monetaria	0	0
Resultado por Tenencia de Activos no Monetarios	0	0

Bajo protesta de decir verdad declaramos que los Estados Financieros y sus Notas son razonablemente correctos y responsabilidad del emisor

  
 Mtro. Aram Mario González Ramírez  
 Director General

  
 Lic. Jorge Fernando Gutierrez Leal  
 Encargado de Dirección Administrativa

# Cuenta Pública 2023

## Cuenta Pública 2023 Estado Analítico del Activo Del 1 de Enero al 31 de Diciembre de 2023 y 2022 (Pesos)

### Colegio de Estudios Científicos y Tecnológicos del Estado de Nuevo León

Concepto	Saldo Inicial 1	Cargos del Periodo 2	Abonos del Periodo 3	Saldo Final 4=(1+2-3)	Variación del Periodo (4-1)
<b>ACTIVO</b>					
<b>Activo Circulante</b>	729,453,393	1,179,626,007	1,402,293,095	506,786,305	(222,667,088)
Efectivo y Equivalentes	214,249,931	1,174,666,827	1,359,631,026	29,285,732	(184,964,199)
Derechos a recibir Efectivo y Equivalentes	42,984,671	1,173,587,098	1,187,375,495	29,196,274	(13,788,397)
Derechos a Recibir Bienes o Servicios	171,271,060	1,079,729	172,255,530	95,258	(171,175,802)
Inventarios	0	0	0	0	0
Almacénes	0	0	0	0	0
Estimación por Pérdida o Deterioro de Activos Circulantes	(203,500)	0	0	(203,500)	0
Otros Activos Circulantes	197,700	0	0	197,700	0
<b>Activo No Circulante</b>	515,203,463	4,959,180	42,662,070	477,500,573	(37,702,889)
Inversiones Financieras a largo Plazo	0	0	0	0	0
Derechos a Recibir Efectivo o Equivalentes a Largo Plazo	0	0	0	0	0
Bienes Inmuebles Infraestructura y Construcciones en Proceso	554,222,814	0	0	554,222,814	0
Bienes Muebles	75,282,717	1,430,873	0	76,713,590	1,430,873
Activos Intangibles	2,024,719	2,167,460	0	4,192,179	2,167,460
Depreciación, Deterioro y Amortización Acumulada de Bienes	(116,326,787)	1,360,847	42,662,070	(157,628,010)	(41,301,222)
Activos Diferidos	0	0	0	0	0
Estimación por Pérdida o Deterioro de Activos no Circulantes	0	0	0	0	0
Otros Activos no Circulantes	0	0	0	0	0

Bajo protesta de decir verdad declaramos que los Estados Financieros y sus Notas son razonablemente correctos y responsabilidad del emisor



Mtro. Aram Mario González Ramírez  
Director General



Lic. Jorge Fernando Gutiérrez Leal  
Encargado de Dirección Administrativa

# Cuenta Pública 2023

Cuenta Pública 2023  
 Estado Analítico de la Deuda y Otros Pasivos  
 Del 1 de Enero al 31 de Diciembre de 2023 y 2022  
 (Pesos)

Colegio de Estudios Científicos y Tecnológicos del Estado de Nuevo León

Denominación de las Deudas	Moneda de Contratación	Institución o País Acreedor	Saldo Inicial del Periodo	Saldo Final del Periodo
<b>DEUDA PÚBLICA</b>				
<b>Corto Plazo</b>				
<b>Deuda Interna</b>				
Instituciones de Crédito			0	0
Títulos y Valores:			0	0
Arendamientos Financieros			0	0
<b>Deuda Externa</b>				
Organismos Financieros Internacionales			0	0
Deuda Bilateral:			0	0
Títulos y Valores:			0	0
Arendamientos Financieros:			0	0
<b>Subtotal a Corto Plazo</b>			0	0
<b>Largo Plazo:</b>				
<b>Deuda Interna</b>				
Instituciones de Crédito			0	0
Títulos y Valores:			0	0
Arendamientos Financieros			0	0
<b>Deuda Externa</b>				
Organismos Financieros Internacionales			0	0
Deuda Bilateral:			0	0
Títulos y Valores:			0	0
Arendamientos Financieros:			0	0
<b>Subtotal a Largo Plazo</b>			0	0
<b>Otros Pasivos:</b>				
<b>Total Deuda y Otros Pasivos</b>			218,197,979	226,539,766

Bajo protesta de decir verdad declaramos que los Estados Financieros y sus Notas son razonablemente correctos y somos responsables de su veracidad.

  
 Mtro. Aram Mario González Ramírez  
 Director General

  
 Lic. Jorge Fernando Gutiérrez Leal  
 Encargado de Dirección Administrativa

# Cuenta Pública 2023

<b>Cuenta Pública 2023</b> <b>Estado de Variación en la Hacienda Pública</b> <b>Del 1 de Enero al 31 de Diciembre de 2023</b> (Pesos)						
<b>Colegio de Estudios Científicos y Tecnológicos del Estado de Nuevo León</b>						
Concepto	Hacienda Pública / Patrimonio Contribuido	Hacienda Pública/Patrimonio Generado de Ejercicios Anteriores	Hacienda Pública/Patrimonio Generado del Ejercicio	Exceso o Insuficiencia en la Actualización de la Hacienda Pública/Patrimonio	Total	
<b>Hacienda Pública/ Patrimonio Contribuido Neto de 2022</b>	317,209,110	(116,545,382)	22,587,601	0	223,251,329	
Aportaciones	0	0	0	0	0	
Donaciones de Capital	0	0	0	0	0	
Actualización de la Hacienda Pública/Patrimonio	326,016,381	0	0	0	326,016,381	
<b>Hacienda Pública/ Patrimonio Generado Neto de 2022</b>	0	17,623,939	(55,636,234)	0	(38,012,295)	
Resultados del Ejercicio (Ahorro/Desahorro)	0	0	(33,048,633)	0	(33,048,633)	
Resultados de Ejercicios Anteriores	0	17,623,939	(22,587,601)	0	(4,963,662)	
Revalúos	0	0	0	0	0	
Reservas	0	0	0	0	0	
Rectificaciones de Resultados de Ejercicios Anteriores						
Exceso o Insuficiencia en la Actualización de la Hacienda Pública/ Patrimonio Neto a 2022						
Resultado por Posición Monetaria						
Resultado por Tenencia de Activos No Monetarios						
<b>Hacienda Pública/Patrimonio Neto Final del Ejercicio 2022</b>	643,225,491	(98,921,443)	(33,048,633)	0	511,255,415	

## Cuenta Pública 2023

<b>Cambios en La Hacienda Pública/Patrimonio Contribuido Neto 2023</b>					
Aportaciones	0	0	0	0	0
Donaciones de Capital	0	0	0	0	0
Actualización de la Hacienda Pública/Patrimonio	0	0	0	0	0
<b>Variaciones de la Hacienda Pública/Patrimonio Generado Neto de 2023</b>	<b>0</b>	<b>(223,423,393)</b>	<b>(7,585,483)</b>	<b>0</b>	<b>(231,008,876)</b>
Resultados del Ejercicio (Ahorro/Desahorro)	0	0	(40,634,116)	0	(40,634,116)
Resultados de Ejercicios Anteriores	0	(223,423,393)	33,048,633	0	(190,374,760)
Revaluos	0	0	0	0	0
Reservas	0	0	0	0	0
Rectificaciones de Resultados de Ejercicios Anteriores					
Cambios en el Exceso o Insuficiencia en la Actualización de la Hacienda Pública/ Patrimonio Neto de 2023					
Resultado por Posición Monetaria					
Resultado por Tenencia de Activos No Monetarios					
<b>Hacienda Pública/ Patrimonio Neto Final de 2023</b>	<b>643,225,491</b>	<b>(322,344,836)</b>	<b>(40,634,116)</b>	<b>0</b>	<b>280,246,539</b>

Bajo protesta de decir verdad declaramos que los Estados Financieros y sus Notas son razonablemente correctos y responsabilidad del emisor

  
**Mtro. Aram Mario González Ramirez**  
 Director General

  
**Lic. Jorge Fernando Gutierrez Leal**  
 Encargado de Dirección Administrativa

# Cuenta Pública 2023

Cuenta Pública 2023  
Estado de Flujos de Efectivo  
Del 1 de Enero al 31 de Diciembre de 2023  
(Pesos)  
Colegio de Estudios Científicos y Tecnológicos del Estado de Nuevo León

Concepto		Anual 2023	Anual 2022	Concepto		Anual 2023	Anual 2022
<b>Flujo de Efectivo de las Actividades de la Operación</b>							
<b>Origen</b>							
Impuestos		640,623,621	406,963,562	Flujo de Efectivo de las Actividades de Inversión		0	0
Cuotas y Aportaciones de Seguridad Social		0	0	Origen		0	0
Contribuciones de Mejoras		0	0	Bienes Inmuebles, Infraestructura y Construcciones en Proceso		0	0
Derechos		0	0	Bienes Muebles		0	0
Productos		1,448,730	0	Otros Orígenes de Inversión		0	0
Aprovechamientos		50,065	0	<b>Aplicación</b>		3,598,333	327,289,437
Ingresos por Ventas de Bienes y Prestación de Servicios		72,580,848	47,852,654	Bienes Inmuebles, Infraestructura y Construcción en Proceso		0	326,016,381
Participaciones, Aportaciones, Convenios, Incentivos Derivados de la Colaboración Fiscal y Fondos Distintos de Aportaciones		172,837,311	160,479,976	Bienes Muebles		1,430,873	7,656
Transferencias, Asignaciones y Subsidios y Pensiones y Jubilaciones		172,837,311	160,479,976	Otras Orígenes de Inversión		2,167,460	1,264,400
Otros Orígenes de Operación		220,869,355	38,140,955				
<b>Aplicaciones</b>		<b>460,438,925</b>	<b>432,168,078</b>	<b>Flujo Neto de Efectivo por Actividades de Inversión</b>		<b>(3,598,333)</b>	<b>(327,289,437)</b>
Servicios Personales		348,692,275	315,425,869	<b>Flujo de Efectivo por las Actividades de Financiamiento</b>			
Materiales y Suministros		12,815,297	9,560,463	Origen		0	326,016,381
Servicios Generales		64,705,193	37,665,361	Endeudamiento Neto		0	0
Transferencias Internas y Asignaciones al Sector Público		0	0	Interno		0	0
Transferencias al resto del Sector Público		0	0	Externo		0	0
Subsidios y Subvenciones		0	0	Otros Orígenes de Financiamiento		0	326,016,381
Ayudas Sociales		0	0				
Pensiones y Jubilaciones		0	0	<b>Aplicación</b>		190,374,760	17,623,939
Transferencias a Fideicomisos, Mandatos y Contratos Análogos		0	0	Servicio de la Deuda		0	0
Transferencias a la Seguridad Social		0	0	Interno		0	0
Donativos		0	0	Externo		0	0
Transferencias al Exterior		0	0	Otras Aplicaciones de Financiamiento		190,374,760	17,623,939
Participaciones		0	0				
Aportaciones		0	0	<b>Flujos Netos de Efectivo por Actividades de Financiamiento</b>		<b>(190,374,760)</b>	<b>308,392,442</b>
Convenios		0	0				
Otras Aplicaciones de Operación		34,228,160	69,516,385				
<b>Flujo neto de Efectivo por Actividades de Operación</b>		<b>180,184,696</b>	<b>(25,214,517)</b>	<b>Incremento/Disminución Neta en el Efectivo y Equivalentes al Efectivo</b>		<b>(13,789,397)</b>	<b>(44,110,512)</b>
				<b>Efectivo y Equivalentes al Efectivo al Inicio del Ejercicio (1)</b>		<b>42,984,671</b>	<b>74,434,905</b>
				<b>Efectivo y Equivalentes al Efectivo al Final del Ejercicio (1)</b>		<b>29,196,274</b>	<b>30,324,393</b>

(1) El saldo de estas cuentas se tomará de la nota 1 de este mismo estado


Mtro. Aramio Mario González Ramirez  
Director General

Lic. Jorge Fernando Gutiérrez Leal  
Encargado de Dirección Administrativa

## Informe de Pasivos Contingentes

Se tiene registrado contablemente provisiones de Prima de Antigüedad \$27,751,814.00 e Indemnizaciones \$24,732,885 para cumplir con la NIF D-3 Beneficios a los empleados y en cumplimiento a lo dispuesto por los artículos 46, fracción I, inciso d y 52 de la Ley General de Contabilidad Gubernamental.

  
\_\_\_\_\_  
Mtro. Aram Mario González Ramírez  
Director General

  
\_\_\_\_\_  
Lic. Jorge Fernando Gutiérrez Leal  
Encargado de Dirección Administrativa



## INFORMACIÓN PRESUPUESTARIA.

## Cuenta Pública 2023

### Cuenta Pública 2023 Estado Analítico de Ingresos Del 1 de enero al 31 de Diciembre de 2023 Colegio de Estudios Científicos y Tecnológicos del Estado de Nuevo León (Pesos)

Rubro de Ingresos	Ingresos					
	Estimado 1	Ampliaciones y Reducciones 2	Modificado 3=1+2	Devengado 4	Recaudado 5	Diferencia (6=5-1)
Impuestos	0	0	0	0	0	0
Cuotas y Aportaciones de Seguridad Social	0	0	0	0	0	0
Contribuciones de Mejoras	0	0	0	0	0	0
Derechos	0	0	0	0	0	0
Productos	0	0	0	0	0	0
Corriente	0	0	0	0	0	0
Capital	0	0	0	0	0	0
Aprovechamientos	0	0	0	0	0	0
Corriente	0	0	0	0	0	0
Capital	0	0	0	0	0	0
Ingresos por Ventas de Bienes y Servicios	33,300,000	55,059,418	88,359,418	74,079,643	74,079,643	40,779,643
Participaciones y Aportaciones	161,044,461	11,792,850	172,837,311	172,837,311	172,837,311	11,792,850
Transferencias, Asignaciones, Subsidios y Otras Ayudas	161,044,461	11,792,850	172,837,311	172,837,311	172,837,311	11,792,850
Ingresos Derivados de Financiamientos	0	0	0	0	0	0

## Cuenta Pública 2023

	355,388,922	78,645,118	434,034,040	419,754,266	419,754,265	64,365,343
<b>Total</b>						
<b>Ingresos</b>						
<b>Estado Analítico de Ingresos por Fuente de Financiamiento</b>	<b>Estimado</b>	<b>Ampliaciones y Reducciones</b>	<b>Modificado</b>	<b>Devengado</b>	<b>Recaudado</b>	<b>Diferencia</b>
	<b>1</b>	<b>2</b>	<b>3=1+2</b>	<b>4</b>	<b>5</b>	<b>(6=5-1)</b>
<u>Ingresos del Gobierno</u>	0	0	0	0	0	0
Impuestos	0	0	0	0	0	0
Contribuciones de Mejoras	0	0	0	0	0	0
Derechos	0	0	0	0	0	0
Productos	0	0	0	0	0	0
Corriente	0	0	0	0	0	0
Capital	0	0	0	0	0	0
Aprovechamientos	0	0	0	0	0	0
Corriente	0	0	0	0	0	0
Capital	0	0	0	0	0	0
Participaciones y Aportaciones	161,044,461	11,792,850	172,837,311	172,837,311	172,837,311	11,792,850
Transferencias, Asignaciones, Subsidios y Otras Ayudas	0	0	0	0	0	0
<u>Ingresos de Organismos y Empresas</u>	0	0	0	0	0	0
Cuotas y Aportaciones de Seguridad Social	0	0	0	0	0	0
Ingresos por Ventas de Bienes y Servicios	33,300,000	55,059,418	88,359,418	74,079,643	74,079,643	40,779,643
Transferencias, Asignaciones, Subsidios y Otras Ayudas	161,044,461	11,792,850	172,837,311	172,837,311	172,837,311	11,792,850
<u>Ingresos Derivados de Financiamientos</u>	0	0	0	0	0	0
Ingresos Derivados de Financiamientos	0	0	0	0	0	0
<b>Total</b>	<b>355,388,922</b>	<b>78,645,118</b>	<b>434,034,040</b>	<b>419,754,265</b>	<b>419,754,265</b>	<b>64,365,343</b>

Cuenta Pública 2023

Cuenta Pública 2023  
 Colegio de Estudios Científicos y Tecnológicos del Estado de Nuevo León  
 Estado Analítico del Ejercicio del Presupuesto de Egresos  
 Clasificación Administrativa  
 Del 1 de Enero al 31 de Diciembre 2023

Concepto	Egresos					
	Aprobado 1	Ampliaciones/ (Reducciones) 2	Egresos Modificado 3=(1+2)	Devengado 4	Pagado 5	Subejercicio 6=(3-4)
Colegio de Estudios Científicos y Tecnológicos del Estado de Nuevo León	365,388,922	68,645,118	434,034,040	429,811,098	429,811,098	4,222,942
Dependencia o Unidad Administrativa 2	-	-	-	-	-	-
Dependencia o Unidad Administrativa 3	-	-	-	-	-	-
Dependencia o Unidad Administrativa 4	-	-	-	-	-	-
Dependencia o Unidad Administrativa 5	-	-	-	-	-	-
Dependencia o Unidad Administrativa 6	-	-	-	-	-	-
Dependencia o Unidad Administrativa 7	-	-	-	-	-	-
Dependencia o Unidad Administrativa 8	-	-	-	-	-	-
Dependencia o Unidad Administrativa 9	-	-	-	-	-	-
Dependencia o Unidad Administrativa XXXX	-	-	-	-	-	-
<b>Total del Gasto</b>	<b>365,388,922</b>	<b>68,645,118</b>	<b>434,034,040</b>	<b>429,811,098</b>	<b>429,811,098</b>	<b>4,222,942</b>

# Cuenta Pública 2023

## Cuenta Pública 2023 Colegio de Estudios Científicos y Tecnológicos del Estado de Nuevo León Estado Analítico del Ejercicio del Presupuesto de Egresos Clasificación por Objeto del Gasto (Capítulo y Concepto)

(pesos)

Del 1 de Enero al 31 de Diciembre de 2023

Concepto	Egresos						Subejercicio 6=(3-4)
	Aprobado 1	Ampliaciones/ (Reducciones) 2	Egresos Modificado 3=(1+2)	Devengado 4	Pagado 5		
<b>Servicios Personales</b>	<b>321,223,678</b>	<b>29,725,325</b>	<b>350,949,003</b>	<b>348,692,275</b>	<b>348,692,275</b>	<b>2,256,729</b>	
Remuneraciones al personal de Carácter Permanente	167,946,604	22,543,559	190,490,163	190,184,535	190,184,535	305,628	
Remuneraciones al personal de Carácter Transitorio	-	-	-	-	-	-	
Remuneraciones Adicionales y Especiales	43,132,573	(4,642,964)	38,489,610	38,393,473	38,393,473	96,136	
Seguridad Social	35,347,879	16,503,239	51,851,118	50,416,758	50,416,758	1,434,360	
Otras prestaciones Sociales y Económicas	71,629,197	(6,508,589)	65,120,608	64,731,795	64,731,795	388,813	
Previsiones	-	-	-	-	-	-	
Pago de Estímulos al Servidor Público	3,167,425	1,830,080	4,997,505	4,965,713	4,965,713	31,792	
<b>Materiales y Suministros</b>	<b>5,566,311</b>	<b>7,362,908</b>	<b>12,929,219</b>	<b>12,815,297</b>	<b>12,815,297</b>	<b>113,922</b>	
Materiales de Administración, Emisión de Documentos y Artículos Oficiales	2,585,782	5,506,479	8,092,262	7,983,110	7,983,110	109,152	
Alimentos y Utensilios	307,650	112,025	419,676	419,233	419,233	442	
Materias Primas y materiales de Producción y Comercialización	-	-	-	-	-	-	
Materiales y Artículos de Construcción y de Reparación	664,792	156,409	821,201	820,024	820,024	1,177	
Productos Químicos, Farmacéuticos y de Laboratorio	9,175	19,339	28,514	28,514	28,514	-	
Combustibles, Lubrificantes y Aditivos	478,907	264,184	743,091	739,941	739,941	3,150	
Vestuario, Blancos, Prendas de Producción y Artículos Deportivos	301,534	1,563,791	1,865,325	1,865,325	1,865,325	-	

## Cuenta Pública 2023

Material y Suministros para Seguridad	-	-	-	-	-	-	-	-	-
Herramientas, Refacciones y Accesorios Menores	1,218,471	(259,320)	959,151	959,151	959,151	959,151	959,151	-	-
<b>Servicios Generales</b>	<b>38,598,933</b>	<b>27,958,551</b>	<b>66,557,494</b>	<b>64,705,193</b>	<b>64,705,193</b>	<b>64,705,193</b>	<b>64,705,193</b>	<b>1,852,291</b>	<b>-</b>
Servicios Básicos	2,079,781	3,476,358	5,556,139	5,555,141	5,555,141	5,555,141	5,555,141	998	-
Servicios de Arrendamiento	1,257,239	593,996	1,851,236	1,851,236	1,851,236	1,851,236	1,851,236	-	-
Servicios Profesionales, Científicos, Técnicos y Otros Servicios	11,144,774	1,222,180	12,366,954	12,328,117	12,328,117	12,328,117	12,328,117	38,837	-
Servicios Financieros, Bancarios y Comerciales	535,605	(530,443)	5,162	5,162	5,162	5,162	5,162	-	-
Servicios de Instalación, Reparación, Mantenimiento y Conservación	17,339,971	8,631,964	25,971,934	25,316,053	25,316,053	25,316,053	25,316,053	655,881	-
Servicios de Comunicación Social y Publicidad	2,859,893	(836,985)	2,022,909	2,022,909	2,022,909	2,022,909	2,022,909	-	-
Servicio de Traslado y Viáticos	841,702	323,971	1,165,673	1,165,673	1,165,673	1,165,673	1,165,673	-	-
Servicios Oficiales	903,226	14,722,751	15,625,978	15,532,075	15,532,075	15,532,075	15,532,075	93,902	-
Otros Servicios Generales	1,636,742	354,758	1,991,500	928,827	928,827	928,827	928,827	1,062,673	-
<b>Total del Gasto Hoja 1</b>	<b>365,388,922</b>	<b>65,045,785</b>	<b>430,435,707</b>	<b>426,212,765</b>	<b>426,212,765</b>	<b>426,212,765</b>	<b>426,212,765</b>	<b>4,222,942</b>	<b>-</b>

### Cuenta Pública 2023

#### Colegio de Estudios Científicos y Tecnológicos del Estado de Nuevo León Estado Analítico del Ejercicio del Presupuesto de Egresos Clasificación por Objeto del Gasto (Capítulo y Concepto)

(pesos)

Del 1 de Enero al 31 de Diciembre de 2023

Concepto	Egresos						Subejercicio 6=(3-4)
	Aprobado 1	Ampliaciones/ (Reducciones) 2	Egresos Modificado 3=(1+2)	Devengado 4	Pagado 5	-	
Transferencias, Asignaciones, Subsidios y Otras Ayudas	0	0	0	0	0	0	0

## Cuenta Pública 2023

Transferencias Internas y Asignaciones al Sector Público	-	-	-	-	-	-	-
Transferencias al Resto del Sector Público	-	-	-	-	-	-	-
Subsidios y Subvenciones	-	-	-	-	-	-	-
Ayudas Sociales	-	-	-	-	-	-	-
Pensiones y Jubilaciones	-	-	-	-	-	-	-
Transferencias a Fideicomisos, Mandatos y Análogos	-	-	-	-	-	-	-
Transferencias a la Seguridad Social	-	-	-	-	-	-	-
Donativos	-	-	-	-	-	-	-
Transferencias al Exterior	-	-	-	-	-	-	-
<b>Bienes Muebles, Inmuebles e Intangibles</b>	-	<b>3,598,333</b>	<b>3,598,333</b>	<b>3,598,333</b>	<b>3,598,333</b>	<b>3,598,333</b>	-
Mobiliario y Equipo de Administración	-	1,047,939	1,047,939	1,047,939	1,047,939	1,047,939	-
Mobiliario y Equipo Educativo y Recreativo	-	-	-	-	-	-	-
Equipo e Instrumental Médico y de Laboratorio	-	-	-	-	-	-	-
Vehículos y Equipo de Transporte	-	-	-	-	-	-	-
Equipo de Defensa y Seguridad	-	-	-	-	-	-	-
Maquinaria, Otros Equipos y Herramientas	-	382,934	382,934	382,934	382,934	382,934	-
Activos Biológicos	-	-	-	-	-	-	-
Bienes Inmuebles	-	-	-	-	-	-	-
Activos Intangibles	-	2,167,460	2,167,460	2,167,460	2,167,460	2,167,460	-
<b>Inversión Pública</b>	<b>0</b>	<b>0</b>	<b>0</b>	<b>0</b>	<b>0</b>	<b>0</b>	<b>0</b>
Obra Pública en Bienes de Dominio Público	-	-	-	-	-	-	-
Obra Pública en Bienes Propios	-	-	-	-	-	-	-
Proyectos Productivos y Acciones de Fomento	-	-	-	-	-	-	-
<b>Total del Gasto Hoja 1+2</b>	<b>365,388,922</b>	<b>68,645,118</b>	<b>434,034,040</b>	<b>429,811,098</b>	<b>429,811,098</b>	<b>429,811,098</b>	<b>4,222,942</b>

## Cuenta Pública 2023

### Cuenta Pública 2023 Colegio de Estudios Científicos y Tecnológicos del Estado de Nuevo León Estado Analítico del Ejercicio del Presupuesto de Egresos Clasificación por Objeto del Gasto (Capítulo y Concepto) (pesos)

Del 1 de Enero al 31 de Diciembre de 2023

Concepto	Egresos					
	Aprobado 1	Ampliaciones/ Reducciones) 2	Egresos Modificado 3=(1+2)	Devengado 4	Pagado 5	Subejercicio 6=(3-4)
<b>Inversiones Financieras y Otras Provisiones</b>	0	0	0	0	0	0
Inversiones para el Fomento de Actividades Productivas	-	-	-	-	-	-
Acciones y Participaciones de Capital	-	-	-	-	-	-
Compra de Títulos y Valores	-	-	-	-	-	-
Concesión de Préstamos	-	-	-	-	-	-
Inversiones en Fideicomiso y Mandatos	-	-	-	-	-	-
Otras Inversiones Financieras	-	-	-	-	-	-
Provisiones para Contingencias y otras Erogaciones Especiales	-	-	-	-	-	-
Participaciones y Aportaciones	-	-	-	-	-	-
Participaciones	-	-	-	-	-	-
Aportaciones	-	-	-	-	-	-
Convenios	-	-	-	-	-	-
<b>Deuda Pública</b>	0	0	0	0	0	0
Amortización de la Deuda Pública	-	-	-	-	-	-
Intereses de la Deuda Pública	-	-	-	-	-	-
Comisión de la Deuda Pública	-	-	-	-	-	-
Gastos de la deuda Pública	-	-	-	-	-	-



## Cuenta Pública 2023

Costo por Coberturas	-	-	-	-	-	-	-
Apoyos Financieros	-	-	-	-	-	-	-
adeudos de Ejercicios Fiscales Anteriores (Adefas)	-	-	-	-	-	-	-
<b>Total del Gasto Hoja 1+2+3</b>	<b>365,388,922</b>	<b>68,645,118</b>	<b>434,034,040</b>	<b>429,811,098</b>	<b>429,811,098</b>	<b>429,811,098</b>	<b>4,222,942</b>

## Cuenta Pública 2023

### Cuenta Pública 2023 Estado Analítico del Ejercicio del Presupuesto de Egresos Clasificación Económica (por Tipo de Gasto) Colegio de Estudios Científicos y Tecnológicos del Estado de Nuevo León Del 1 de Enero al 30 de Septiembre de 2023

Concepto	Egresos					
	Aprobado 1	Ampliaciones/ Reducciones) 2	Egresos Modificado 3=(1+2)	Devengado 4	Pagado 5	Subejercicio 6=(3-4)
Gasto Corriente	365,388,922	68,645,118	434,034,040	429,811,098	429,811,098	4,222,942
Gasto de Capital	-	-	-	-	-	-
Amortización de la Deuda y Disminución de Pasivos	-	-	-	-	-	-
<b>Total del Gasto</b>	<b>365,388,922</b>	<b>68,645,118</b>	<b>434,034,040</b>	<b>429,811,098</b>	<b>429,811,098</b>	<b>4,222,942</b>

# Cuenta Pública 2023

**Cuenta Pública 2023**  
**Estado Analítico del Ejercicio del Presupuesto de Egresos**  
**Clasificación Funcional (Finalidad y Función)**  
**Colegio de Estudios Científicos y Tecnológicos del Estado de Nuevo León**  
**Del 1 de Enero al 31 de Diciembre de 2023**

Concepto	Egresos					
	Aprobado 1	Ampliaciones/ (Reducciones) 2	Egresos Modificado 3=(1+2)	Devengado 4	Pagado 5	Subejercicio 6=(3-4)
Gobierno						
Legislación						
Justicia						
Coordinación Política de Gobierno						
Relaciones Exteriores						
Asuntos Financieros y Hacendarios						
Seguridad Nacional						
Asuntos de Orden Público y Seguridad Interior						
Otros Servicios Generales						
<b>Desarrollo Social</b>	<b>365,388,922</b>	<b>68,645,118</b>	<b>434,034,040</b>	<b>429,811,098</b>	<b>429,811,098</b>	<b>4,222,942</b>
Protección Ambiental						
Vivienda y Servicios de la Comunidad						
Salud						
Recreación Cultura y Otras Manifestaciones Sociales						
Educación	365,388,922	68,645,118	434,034,040	429,811,098	429,811,098	4,222,942
Protección Social						

## Cuenta Pública 2023

Otros Asuntos Sociales						
<b>Desarrollo Económico</b>						
Asuntos Económicos, Comerciales y Laborales en General:						
Agropecuaria, Silvicultura, Pesca y Caza.						
Combustibles y Energía						
Minería, Manufacturas y Construcción						
Transporte						
Comunicaciones						
Turismo						
Ciencia, Tecnología e Innovación						
Otras Industrias y otros Asuntos Económicos						
<b>Otras No Clasificadas en Funciones Anteriores</b>						
Transacciones de la Deuda Pública/Costo Financiero de la Deuda						
Transferencias y Aportaciones entre Diferentes Niveles y Ordenes de Gobierno						
Sanearamiento del Sistema Financiero						
Adeudos de Ejercicios Fiscales Anteriores						
<b>Total del Gasto</b>	<b>365,388,922</b>	<b>68,645,118</b>	<b>424,034,040</b>	<b>429,811,098</b>	<b>429,811,098</b>	<b>4,222,942</b>

Cuenta Pública 2023

Cuenta Pública 2023				
Colegio de Estudios Científicos y Tecnológicos del Estado de Nuevo León				
Endeudamiento Neto				
Del 1 de Enero al 31 de Diciembre de 2023				
Identificación del Crédito o Instrumento	Colocación		Amortización	Endeudamiento neto
	A	B	B	C=A-B
Créditos Bancarios				
	0		0	0
Total de Créditos Bancarios				
Otros Instrumentos de Deuda				
	0		0	0
Total de otros Instrumentos de Deuda				
TOTAL	0		0	0

## Cuenta Pública 2023

### Cuenta Pública 2023

#### Colegio de Estudios Científicos y Tecnológicos del Estado de Nuevo León

#### Intereses de la Deuda

Del 1 de Enero al 31 de Diciembre de 2023

Identificación del Crédito o Instrumento	Devengados	Pagados
Créditos Bancarios		
<b>Total de Créditos Bancarios</b>	<b>0</b>	<b>0</b>
Otros Instrumentos de Deuda		
<b>Total de otros Instrumentos de Deuda</b>	<b>0</b>	<b>0</b>
<b>TOTAL</b>	<b>0</b>	<b>0</b>

# Cuenta Pública 2023

## Cuenta Pública 2023 Colegio de Estudios Científicos y Tecnológicos del Estado de Nuevo León Indicadores de Postura Fiscal Del 1 de Enero al 31 de Diciembre de 2023

Concepto	Estimado	Devengado	Pagado 3
<b>I. Ingresos Presupuestarios (I=1+2)</b>	434,034,040	419,754,265	419,754,265
1. Ingresos del Gobierno Entidad Federativa 1			
2. Ingresos Sector Paraestatal 1	434,034,040	419,754,265	419,754,265
<b>II. Egresos Presupuestarios (II=3+4)</b>	434,034,040	429,811,098	429,811,098
3. Egresos del Gobierno de la Entidad Federativa 2			
4. Egresos del Sector Paraestatal 1	434,034,040	429,811,098	429,811,098
<b>III. Balance presupuestario (Superavit o Déficit) (III=I-II)</b>	-	(10,056,833)	(10,056,833)
<b>Concepto</b>	<b>Estimado</b>	<b>Devengado</b>	<b>Pagado 3</b>
<b>III. Balance presupuestario (Superavit o Déficit)</b>			
<b>IV. Intereses, Comisiones y Gastos de Deuda</b>	-	(10,056,833)	(10,056,833)
<b>V. Balance Primario (Superavit o Déficit) (V=III-IV)</b>	-	(10,056,833)	(10,056,833)
<b>Concepto</b>	<b>Estimado</b>	<b>Devengado</b>	<b>Pagado 3</b>
A. Financiamiento			
B. Amortización de la Deuda			
C. Endeudamiento ó desendeudamiento (C=A-B)			

1 Los Ingresos que se presentan son los ingresos presupuestarios totales sin incluir ingresos por financiamiento. Los Ingresos del Gobierno de la Entidad Federativa corresponden a los del Poder Ejecutivo, Legislativo Judicial y Autónomos.

2 Los egresos que se presentan son los egresos presupuestarios totales sin incluir los egresos por amortización. Los egresos del Gobierno de la Entidad Federativa corresponden a los del Poder Ejecutivo, Legislativo, Judicial y órganos Autónomos.

3 Para Ingresos se reportan los ingresos recaudados; para egresos se reportan los egresos pagados.

## INFORMACIÓN PROGRAMÁTICA.



Cuenta Pública 2023

Cuenta Pública 2023

Gasto por Categoría Programática

Del 1 de enero al 31 de Diciembre de 2023

(Pesos)

Colegio de Estudios Científicos y Tecnológicos del Estado de Nuevo León

Concepto	Egresos					
	Aprobado	Ampliaciones/ (Reducciones)	Egresos Modificado	Devengado	Pagado	Subejercicio
	1	2	3 = (1+2)	4	5	6 = (3 - 4)
<b>Programas</b>	<b>365,388,922</b>	<b>68,645,118</b>	<b>434,034,040</b>	<b>429,811,098</b>	<b>429,811,098</b>	<b>4,222,942</b>
Subsidios: Sector Social y Privado o Entidades Federativas y Municipios	0	0	0	0	0	0
Sujetos o Reglas de Operación	0	0	0	0	0	0
Otros Subsidios	0	0	0	0	0	0
<b>Desempeño de las Funciones</b>	<b>365,388,922</b>	<b>68,645,118</b>	<b>434,034,040</b>	<b>429,811,098</b>	<b>429,811,098</b>	<b>4,222,942</b>
Prestación de Servicios Públicos	365,388,922	68,645,118	434,034,040	429,811,098	429,811,098	4,222,942
Provisión de Bienes Públicos	0	0	0	0	0	0
Planeación, seguimiento y evaluación políticas públicas	0	0	0	0	0	0
Promoción y fomento	0	0	0	0	0	0
Regulación y supervisión	0	0	0	0	0	0
Funciones de las Fuerzas Armadas (Únicamente Gobierno Federal)	0	0	0	0	0	0
Específicos	0	0	0	0	0	0
Proyectos de Inversión	0	0	0	0	0	0
Administrativos y de Apoyo	0	0	0	0	0	0

## Cuenta Pública 2023

Apoyo al proceso presupuestario y para mejorar la eficiencia Institucional	0	0	0	0	0	0	0
Apoyo a la función pública y al mejoramiento de la gestión	0	0	0	0	0	0	0
Operaciones ajenas	0	0	0	0	0	0	0
Compromisos	0	0	0	0	0	0	0
Obligaciones de Cumplimiento de Resolución Jurisdiccional	0	0	0	0	0	0	0
Desastres Naturales	0	0	0	0	0	0	0
Obligaciones	0	0	0	0	0	0	0
Pensiones y jubilaciones	0	0	0	0	0	0	0
Aportaciones a la seguridad social	0	0	0	0	0	0	0
Aportaciones a fondos de estabilización	0	0	0	0	0	0	0
Aportaciones a fondos de inversión y restructura de pensiones	0	0	0	0	0	0	0
Programas de Gasto Federalizado (Gobierno Federal)	0	0	0	0	0	0	0
Gasto Federalizado	0	0	0	0	0	0	0
Participaciones a entidades federativas y municipios	0	0	0	0	0	0	0
Costo financiero, deuda o apoyo de deudores y ahorradores de la banca	0	0	0	0	0	0	0
Adeudos de ejercicios fiscales anteriores	0	0	0	0	0	0	0
<b>Total del Gasto</b>	<b>386,388,922</b>	<b>68,645,118</b>	<b>434,034,040</b>	<b>429,811,098</b>	<b>429,811,098</b>	<b>429,811,098</b>	<b>4,222,942</b>

ANEXOS.

**Cuenta Pública 2023**

Cuenta Pública 2023 Relación de Bienes Muebles que Componen el Patrimonio al 31 de Diciembre 2023 (Pesos) Colegio de Estudios Científicos y Tecnológicos del Estado de Nuevo León		
Código	Descripción del Bien Mueble	Valor en Libros
Nota.- Se anexa CD y archivo PDF incluyendo todos los activos.		

Cuenta Pública 2023 Relación de Bienes Inmuebles que Componen el Patrimonio al 31 de Diciembre 2023 (Pesos) Colegio de Estudios Científicos y Tecnológicos del Estado de Nuevo León		
Código	Descripción del Bien Inmueble	Valor en Libros
Nota.- Se anexa CD y archivo PDF incluyendo todos los activos.		

Relación de esquemas bursátiles y de coberturas financieras  
Formato libre

## Cuenta Pública 2023

### Cuenta Pública 2023

Relación de Cuentas Bancarias Productivas específicas al 31 de Diciembre de 2023  
Colegio de Estudios Científicos y Tecnológicos del Estado de Nuevo León

Fondo, Programa o Convenio	Datos de la Cuenta Bancaria		
	Institución Bancaria	Número de Cuenta	Clave Interbancaria
BANORTE APORTACION ESTATAL 2023 CONCENTRADORA	BANORTE	1214023889	072 580012140238896
BANORTE APORTACION ESTATAL 2023 CAPITULO 1000	BANORTE	1214035136	072 580012140351362
BANORTE APORTACION ESTATAL 2023 CAPITULO 2000 Y 3000	BANORTE	1214035378	072 580012140353784
BANORTE RECURSO CON PARTICIPACION FEDERAL ESTATAL	BANORTE	1214031101	072 580012140311014
BANORTE APORTACION FEDERAL 2023 CONCENTRADORA	BANORTE	1214034746	072 580012140347460
BANORTE APORTACION FEDERAL 2023 CAPITULO 1000	BANORTE	1214035538	072 580012140355384
BANORTE APORTACION FEDERAL 2023 CAPITULO 2000 Y 3000	BANORTE	1214034988	072 580012140349882
BANORTE INGRESOS PROPIOS	BANORTE	0220942845	072 580002209428450
BANORTE NOMINA ESTATAL/FEDERAL	BANORTE	0061373758	072 580000513737583
BANORTE BECAS ESCOLARES INGRESOS PROPIOS	BANORTE	1171381927	072 580011713819274
HSBC APORTACION FEDERAL 2017 FEDERAL	HSBC	4059363515	021 580040593635153

## LEY DE DISCIPLINA FINANCIERA.

# Cuenta Pública 2023

Estado de Situación Financiera Detallada-LDF  
 Del 1 de Enero al 31 de Diciembre de 2023  
 Colegio de Estudios Científicos y Tecnológicos del Estado de Nuevo León  
 (Pesos)

Concepto	Cuarto Trim.		Concepto	Cuarto Trim.	
	2023	2022		2023	2022
<b>ACTIVO</b>			<b>PASIVO</b>		
<b>Activo Circulante</b>			<b>Activo Circulante</b>		
a) Efectivo y Equivalentes=(a1+a2+a3+a4+a5+a6+a7)	29,196,274	42,984,571	a) Cuentas Por Pagar a Corto Plazo=(a1+a2+a3+a4+a5+a6+a7+a8+a9)	170,021,344	165,077,284
a1) Efectivo	-	-	a1) Servicios Personales Por Pagar a Corto Plazo	13,490,128	18,490,128
a2) Bancos/tesorería	29,196,274	42,934,127	a2) Proveedores por pagar a Corto Plazo	93,307,022	89,772,285
a3) Bancos/Depositos y Otros	-	-	a3) Contratistas por obras Públicas por pagar a Corto Plazo	-	-
a4) Inversiones temporales (hasta 3 meses)	-	50,544	a4) Participaciones y Aportaciones por Pagar a Corto Plazo	-	-
a5) Fondos en afectación Específica	-	-	a5) Transferencias Otorgadas por Pagar a Corto Plazo	-	-
a6) Depósitos de Fondos de Terceros en Garantía y/o Administración	-	-	a6) Intereses, Comisiones y Otros Gastos de la Deuda Pública por pagar a Corto Plazo	33,896,795	29,762,346
a7) Otros Efectivos Equivalentes	-	-	a7) Retenciones y Contribuciones por Pagar a Corto Plazo	-	-
b) Derechos a Recibir Efectivo y Equivalentes=(b1+b2+b3+b4+b5+b6+b7)	95,258	171,271,060	a8) Devoluciones de la Ley de Ingresos por Pagar a Corto Plazo	25,027,398	25,032,522
b1) Inversiones Financieras a Corto Plazo	-	-	a9) Otras Cuentas por Pagar a Corto Plazo	-	-
b2) Clientes por Cobrar a Corto Plazo	-	-	b) Documentos Comerciales por Pagar a Corto Plazo	-	-
b3) Deudores Diversos por Cobrar a Corto Plazo	95,258	171,271,060	b1) Documentos Comerciales por Pagar a Corto Plazo	-	-
b4) Ingresos por recuperar a Corto Plazo	-	-	b2) Documentos Comerciales por pagar a Corto Plazo	-	-
b5) Deudores por Anticipos de la Tesorería a Corto Plazo	-	-	b3) Otros Documentos por Pagar a Corto Plazo	-	-
b6) Prestamos otorgados a Corto Plazo	-	-	c) Porción a Corto Plazo de la Deuda Pública a Largo Plazo=(c1+c2)	-	-
b7) Otros Derechos a Recibir Efectivo y Equivalentes a Corto Plazo	-	-	c1) Porción a Corto Plazo de la Deuda Pública	-	-
c) Derechos a Recibir Bienes o Servicios=(c1+c2+c3+c4+c5)	-	-	c2) Porción a Corto Plazo de Arrendamiento Financiero	-	-
c1) Anticipo a Proveedores por Adquisición de Bienes y Prestación de Servicios a Corto Plazo	-	-	d. Títulos y Valores a Corto Plazo	-	-
c2) Anticipo a Proveedores por Adquisición de Bienes Inmuebles y Muebles a Corto Plazo	-	-	e. Pasivos Diferidos a Corto Plazo (de=e1+e2+e3)	-	-
c3) Anticipo a proveedores por Adquisición de Bienes Intangibles a Corto Plazo	-	-	e1) Ingresos Cobrados por Adelantado a Corto Plazo	-	-
c4) Anticipo a Contratistas por Obras Públicas a Corto Plazo	-	-	e2) Intereses Cobrados por Adelantado a Corto Plazo	-	-
c5) Otros Derechos a Recibir Bienes y Servicios a Corto Plazo	-	-	e3) Otros Pasivos Diferidos a Corto Plazo	-	-
d) Inventarios=(d1+d2+d3+d4+d5)	-	-	f. Fondos y Bienes de Terceros en Garantía y/o Administración a Corto Plazo	-	-
d1) Inventario de Mercancías por Venta	-	-	(f1+f2+f3+f4+f5+f6)	-	-
d2) Inventario de Mercancías Terminadas	-	-	(1) Fondos de Garantía a Corto Plazo	-	-
d3) Inventario de Mercancías en Proceso	-	-	(2) Fondos de Administración a Corto Plazo	-	-
d4) Inventario de Materias Primas, Materiales y Suministros para Producción	-	-	(3) Fondos de Contingencia a Corto Plazo	-	-
d5) Bienes en Tránsito	-	-	(4) Fondos de Fideicomiso Mandatos y Contratos Anticipos a Corto Plazo	-	-
e) Almacenes	-	-	(5) Otros Fondos de terceros en Garantía y/o Administración a Corto Plazo	-	-
f) Estimación por Pérdida o Deterioro de Activos Circulantes =(f1+f2)	(203,500)	(203,500)	(6) Vires y Bienes de garantía a Corto Plazo	3,116,994	2,458,724
f1) Estimaciones para Cuentas Incoobrables por Derechos a Recibir Efectivo o Equivalentes	(203,500)	(203,500)	(7) Provisiones a Corto Plazo (g1+g2+g3)	-	-
f2) Estimación por Deterioro de Inventarios	-	-	(8) Provisiones para Contingencias a Corto Plazo	-	-
			(9) Otras Provisiones a Corto Plazo	3,116,994	2,458,724
			g) Otros Pasivos a Corto Plazo (h1+h2+h3)	-	-
			h1) Ingresos por Clasificar	-	-
			h2) Recaudación por Participar	-	-
			h3) Otros pasivos Circulantes	-	-



# Cuenta Pública 2023

- g) Otros Activos Circulantes=(g1+g2+g3+g4)
- g1) Valores en Garantía
- g2) Bienes en Garantía (excluye depósitos de fondos)
- g3) Bienes Derivados de Embargos, Decomisos, Aseguramientos y Dación en Pago
- g4) Adquisición con fondos de Terceros

**IA. Total de Activos Circulantes(IA = a+b+c+d+e+f+g)**

- a Inversiones Financieras a Largo Plazo
- b Derechos a Recibir Efectivo o Equivalentes a Largo Plazo
- c Bienes inmuebles, infraestructura y Construcciones en Proceso
- d Bienes Muebles
- e Activos Intangibles
- f Depreciación, Deterioro y Amortización Acumulada de Bienes
- g Activos Diferidos
- h Estimación por Pérdida o Deterioro de Activos no Circulantes
- i Otros Activos no Circulantes

**IB. Total de Activos no Circulantes(IB= a+b+c+d+e+f+g+h+i)**

197,700	197,700
197,700	197,700
-	-
-	-
29,285,732	214,249,931
-	-
-	-
554,222,814	554,222,814
76,713,590	75,282,717
4,192,179	2,024,719
(157,628,010)	(116,326,787)
-	-
-	-
-	-
477,500,573	515,203,463

**IIA. Total de Pasivo Circulante (IIA= a+b+c+d+e+f+g+h)**

- Pasivo No Circulante
- a. Cuentas por Pagar a Largo Plazo
- b. Documentos por Pagar a Largo Plazo
- c. Deuda Pública a Largo Plazo
- d. Pasivos Diferidos a Largo Plazo
- e. Fondos y Bienes de Terceros en Garantía y/o en Administración a Largo Plazo
- f. Provisiones a Largo Plazo

173,938,339	165,546,008
-	-
-	-
98,128	98,128
-	-
-	-
18,600	69,144
52,484,689	52,484,689
-	-
\$52,601,427	\$52,651,971
\$226,539,766	\$218,197,979

**II. Total del Pasivo (II=IIA+IIB)**

**HACIENDA PÚBLICA/PATRIMONIO**

- IIIA. Hacienda Pública/ Patrimonio Contribuido (IIIA=a+b+c+d)
- a. Aportaciones
- b. Donaciones de Capital
- c. Actualización de la Hacienda Pública/Patrimonio

643,225,491	643,225,491
296,648,523	296,648,523
-	-
346,576,968	346,576,968
(362,978,952)	(131,970,076)

**IIIB. Hacienda Pública/ Patrimonio Generado (IIIB=a+b+c+d+e)**

- a. Resultados del Ejercicio (Ahorro / Desahorro)
- b. Resultados de Ejercicios Anteriores
- c. Revalúos
- d. Reservas
- e. Rectificaciones de Resultados de Ejercicios Anteriores

(40,634,116)	(33,048,633)
(323,844,092)	(100,420,699)
1,499,257	1,499,257
-	-
-	-

**IIIC. Exceso o Insuficiencia en la Actualización de La Hacienda Pública/Patrimonio**

- IIIC=(g+b)
- a. Resultado por Posición Monetaria
- b. Resultado por Tenencia de Activos no Monetarios

-	-
-	-

**III. Total Hacienda Pública/Patrimonio (III=IIIA+IIIB+IIIC)**

280,246,539	511,255,415
-------------	-------------

**I. Total del Activo (I=IA+IB)**

**IV. Total de Pasivo y Hacienda Pública/ Patrimonio (IV=II+III)**

506,786,305	729,453,393
-------------	-------------

Bajo protesta de decir verdad declaramos que los Estados Financieros y sus Notas son razonablemente correctos y responsabilidad del emisor.

Mtro. Argir Mario González Ramírez  
Director General

Lic. Jorge Fernando Gutiérrez Leal  
Encargado de Dirección Administrativa

# Cuenta Pública 2023


Cuenta Pública 2023  
 Estado Analítico de la Deuda y Otros Pasivos-LDF  
 Colegio de Estudios Científicos y Tecnológicos del Estado de Nuevo León  
 Del 1 de Enero al 31 de Diciembre de 2023 (b)  
 (Pesos)

Denominación de las Deudas	Saldo al 31 de Diciembre 2023-1(c)	Disposiciones del Periodo (e)	Amortizaciones del Periodo (f)	Revaluaciones, Reclassificaciones y otros Ajustes (g)	Saldo Final del Periodo (h) =1+2+3+4+5	Pago de Intereses del Periodo (i)	Pago de Comisiones y demás costos asociados durante el Periodo
<b>1. Deuda Pública (1=A+B)</b>	<b>0</b>	<b>0</b>	<b>0</b>	<b>0</b>	<b>0</b>	<b>0</b>	<b>0</b>
<b>A. Corto Plazo (A=1+a2+a3)</b>	<b>0</b>	<b>0</b>	<b>0</b>	<b>0</b>	<b>0</b>	<b>0</b>	<b>0</b>
<b>Deuda Interna</b>							
a1) Instituciones de Crédito	0	0	0	0	0	0	0
a2) Títulos y Valores	0	0	0	0	0	0	0
a3) Arrendamientos Financieros	0	0	0	0	0	0	0
<b>B. Largo Plazo (B=b41+b2+b3)</b>	<b>0</b>	<b>0</b>	<b>0</b>	<b>0</b>	<b>0</b>	<b>0</b>	<b>0</b>
b1) Instituciones de Crédito	0	0	0	0	0	0	0
b2) Títulos y Valores	0	0	0	0	0	0	0
b3) Arrendamientos Financieros	0	0	0	0	0	0	0
<b>2. Otros Pasivos:</b>	<b>218,197,979</b>	<b>8,341,787</b>	<b>0</b>	<b>0</b>	<b>226,539,766</b>	<b>0</b>	<b>0</b>
<b>3. Total Deuda y Otros Pasivos (3=1+2)</b>	<b>218,197,979</b>	<b>8,341,787</b>	<b>0</b>	<b>0</b>	<b>226,539,766</b>	<b>0</b>	<b>0</b>
<b>4.- Deuda Contingente 1 (Informativo)</b>	<b>0</b>	<b>0</b>	<b>0</b>	<b>0</b>	<b>0</b>	<b>0</b>	<b>0</b>
A. Deuda Contingente 1	0	0	0	0	0	0	0
B. Deuda Contingente 1	0	0	0	0	0	0	0
C. Deuda Contingente XXX	0	0	0	0	0	0	0
<b>5.- Valor de Instrumentos Bono cupon Cero 2 (Informativo)</b>	<b>0</b>	<b>0</b>	<b>0</b>	<b>0</b>	<b>0</b>	<b>0</b>	<b>0</b>
A. Instrumento Bono Cupon Cero 1	0	0	0	0	0	0	0
B. Instrumento Bono Cupon Cero 2	0	0	0	0	0	0	0
C. Instrumento Bono Cupon Cero XX	0	0	0	0	0	0	0

1. Se refiere a cualquier financiamiento sin fuente o garantía de pago definida, que sea asumida de manera solidaria o subsidiaria por las entidades Federativas con sus Municipios, organismos descentralizados y empresas en participación estatal mayoritaria y fideicomisos, locales o municipales, y por los Municipios con sus respectivos organismos descentralizados y empresas de participación municipal mayoritaria.

2. Se refiere al valor del Bono Cupon Cero que respalda el pago de los Créditos asociados al interno.

5. Obligaciones a Corto Plazo (Informativo)	Monto Contratado (i)	Plazo Pactado (m)	Tasa de Interés (n)	Comisiones y Costos Relacionados (o)	Tasa Efectiva (p)
A. Crédito 1					
B. Crédito 2					
C. Crédito XX					

Mtro.   
 Mario González Ramírez  
 Director General

Lic.   
 Jorge Ferrnando Gutiérrez Leal  
 Encargado de Dirección Administrativa

# Cuenta Pública 2023

Cuenta Pública 2023  
Informe Analítico de Obligaciones Diferentes de Financiamiento-LDF  
nombre de la entidad  
Del 1 de Enero al 31 de Diciembre de 2023

Denominación de las Obligaciones Diferentes de Financiamiento (c)	Fecha del Contrato (d)	Fecha de Inicio de operación del proyecto (e)	Fecha de vencimiento (f)	Monto de la inversión pactado (g)	Plazo Pactado (h)	Monto promedio mensual del pago de la contraprestación (i)	Monto promedio mensual del pago de la inversión (j)	Monto pagado de la inversión actualizado al XX de XXXX de XXXX de 20XX (l)	Monto pagado de la inversión al XX de XXXX de 20XX (k)	Monto pagado de la inversión actualizado al XX de XXXX de 20XX (l)	Saldo pendiente por pagar de la inversión al XX de XXXX de 20XX (m=g-l)
<b>A. Asociaciones Público-privadas (APP's) A=a+b+c+d</b>	0	0	0	0	0	0	0	0	0	0	0
a) APP1	0	0	0	0	0	0	0	0	0	0	0
b) APP2	0	0	0	0	0	0	0	0	0	0	0
c) APP3	0	0	0	0	0	0	0	0	0	0	0
d) APP XX	0	0	0	0	0	0	0	0	0	0	0
<b>B. Otros Instrumentos (B=a+b+c+d)</b>	0	0	0	0	0	0	0	0	0	0	0
a) Otro Instrumento 1	0	0	0	0	0	0	0	0	0	0	0
b) Otro Instrumento 2	0	0	0	0	0	0	0	0	0	0	0
c) Otro Instrumento 3	0	0	0	0	0	0	0	0	0	0	0
d) Otro Instrumento XX	0	0	0	0	0	0	0	0	0	0	0
<b>C. Total de Obligaciones Diferentes de Financiamiento (C=A+B)</b>	0	0	0	0	0	0	0	0	0	0	0

Mtro. Aramp. Mario González Ramírez  
Director General

Lic. Jorge Fernando Gutiérrez Leal  
Encargado de Dirección Administrativa

## Cuenta Pública 2023

### Cuenta Pública 2023 Balance presupuestario LDF-LDF Colegio de Estudios Científicos y Tecnológicos del Estado de Nuevo León Del 1 de Enero al 31 de Diciembre de 2023

Concepto ( c )	Estimador/ Aprobado	Devengado	Recaudado/Pagado
<b>A. Ingresos Totales (A=A1+A2+A3)</b>	<b>434,034,040</b>	<b>419,754,265</b>	<b>419,754,265</b>
A1. Ingresos de Libre Disposición	261,196,729	246,916,954	246,916,954
A2. Transferencias Federales Etiquetadas	172,837,311	172,837,311	172,837,311
A3. Financiamiento Neto	0	0	0
<b>B. Egresos presupuestarios (B=B1+B2)</b>	<b>434,034,040</b>	<b>429,811,098</b>	<b>429,811,098</b>
B1. Gasto no Etiquetado (sin incluir Amortización de la Deuda Pública)	434,034,040	429,811,098	429,811,098
B2. Gasto Etiquetado (sin incluir la Deuda Pública)	0	0	0
<b>C. Remanente del Ejercicio Anterior (C=C1+C2)</b>	<b>0</b>	<b>0</b>	<b>0</b>
C1. Remanente de Ingresos de Libre Disposición aplicados al periodo	0	0	0
C2. Remanente de Transferencias Federales Etiquetadas Aplicadas en el periodo	0	0	0
<b>I. Balance Presupuestario (I=A-B+C)</b>	<b>0</b>	<b>(10,056,833)</b>	<b>(10,056,833)</b>
<b>II. Balance Presupuestario sin Financiamiento Neto (II=I-A3)</b>	<b>0</b>	<b>(10,056,833)</b>	<b>(10,056,833)</b>
<b>III. Balance Presupuestario sin Financiamiento Neto y sin Remanentes del Ejercicio Anterior (III=II-C)</b>	<b>0</b>	<b>(10,056,833)</b>	<b>(10,056,833)</b>

## Cuenta Pública 2023

Concepto	Aprobado	Devengado	Pagado
<b>E. Intereses, Comisiones y Gastos de la Deuda (E=E1+E2)</b>	<b>0</b>	<b>0</b>	<b>0</b>
E1. Intereses, Comisiones y Gastos de la Deuda con Gasto No Etiquetado	0	0	0
E2. Intereses, Comisiones y Gastos de la Deuda con Gasto Etiquetado	0	0	0
<b>IV. Balance primario (IV=III+E)</b>	<b>0</b>	<b>(10,056,833)</b>	<b>(10,056,833)</b>
<b>Concepto</b>			
	<b>Estimado /Aprobado</b>	<b>Devengado</b>	<b>Recaudado/Pagado</b>
<b>F. Financiamiento (F=F1+F2)</b>	<b>0</b>	<b>0</b>	<b>0</b>
F1. Financiamiento con Fuente de Pago de Ingresos Libre Disposición	0	0	0
F2. Financiamiento con Fuente de Pago de Transferencias Federales Etiquetadas	0	0	0
<b>G. Amortización de la Deuda (G=G1+G2)</b>	<b>0</b>	<b>0</b>	<b>0</b>
G1. Amortización de la Deuda Pública con Gasto no Etiquetado	0	0	0
G12. Amortización de la Deuda Pública con Gasto Etiquetado	0	0	0
<b>A3. Financiamiento Neto (A3=F-G)</b>			
<b>Concepto</b>			
	<b>Estimado /Aprobado</b>	<b>Devengado</b>	<b>Recaudado/Pagado</b>
A1. Ingresos de Libre Disposición	0	0	0
A3.1 Financiamiento Neto con Fuente de Pago de Ingresos de Libre Disposición (A3.1=F1-G1)	<b>0</b>	<b>0</b>	<b>0</b>
F1. Financiamiento con Fuente de Pago de Ingresos de Libre Disposición	0	0	0
G1. Amortización de la Deuda Pública con Gasto no Etiquetado	0	0	0

## Cuenta Pública 2023

B1. Gasto No Etiquetado (sin incluir Amortización de la Deuda Pública)	0	0	0
C1. Remanentes de Ingresos de la Libre Disposición aplicados en el periodo	0	0	0
<b>V. Balance Presupuestario de Recursos Disponibles (V=A1+A3.1 -B1+C1)</b>	<b>0</b>	<b>0</b>	<b>0</b>
<b>VI. Balance Presupuestario de Recursos Disponibles sin financiamiento (V=A1+A3.1 -B1+C1)</b>	<b>0</b>	<b>0</b>	<b>0</b>
<b>Concepto</b>	<b>Estimado /Aprobado</b>	<b>Devengado</b>	<b>Recaudado/Pagado</b>
A2. Transferencias Federales Etiquetadas	0	0	0
A3.2. Financiamiento Neto con Fuente de Pago de Transferencias Federales Etiquetadas (A3.2= F2-G2)	0	0	0
F2. Financiamiento con fuente de Pago de Transferencias Federales Etiquetadas	0	0	0
G2. Amortización de la Deuda pública con Gasto Etiquetado	0	0	0
B2. Gasto Etiquetado (sin incluir Amortización de la Deuda Pública)	0	0	0
C2. Remanentes de Transferencias Federales Etiquetadas aplicadas en el periodo	0	0	0
<b>VII. Balance Presupuestario Recursos Etiquetados (VII=A2+A3.2 -B2+C2)</b>	<b>0</b>	<b>0</b>	<b>0</b>
<b>VIII. Balance Presupuestario de Recursos Etiquetados sin Financiamiento Neto (VIII=VII+A3.2)</b>	<b>0</b>	<b>0</b>	<b>0</b>

# Cuenta Pública 2023

## Cuenta Pública 2023 Estado de Ingresos Detallado Colegio de Estudios Científicos y Tecnológicos del Estado de Nuevo León Del 1 de Enero al 31 de Diciembre de 2023

(Pesos)

Concepto (c)	Ingreso						Diferencia (e)
	Estimado (d)	Ampliaciones y Reducciones	Modificado	Devengado	Recaudado	Diferencia (e)	
<b>Ingresos de Libre Disposición</b>							
A. Impuestos	0	0	0	0	0	0	0
B. Cuotas y Aportaciones de Seguridad Social	0	0	0	0	0	0	0
C. Contribuciones de Mejoras	0	0	0	0	0	0	0
D. Derechos	0	0	0	0	0	0	0
E. Productos	0	0	0	0	0	0	0
F. Aprovechamientos	0	0	0	0	0	0	0
G. Ingresos por Ventas de Bienes y Servicios	33,300,000	55,059,418	88,359,418	74,079,643	74,079,643	40,779,643	40,779,643
<b>H. Participaciones y Aportaciones (H=h1+h2+h3+h4+h5+h6+h7+h8+h9+h10+h11)</b>	<b>161,044,461</b>	<b>11,792,850</b>	<b>172,837,311</b>	<b>172,837,311</b>	<b>172,837,311</b>	<b>11,792,850</b>	<b>11,792,850</b>
h1) Fondo general de participaciones	161,044,461	11,792,850	172,837,311	172,837,311	172,837,311	11,792,850	11,792,850
h2) Fondo de Fomento municipal	0	0	0	0	0	0	0
h3) Fondo de Fiscalización Recaudación	0	0	0	0	0	0	0
h4) Fondo de Compensación	0	0	0	0	0	0	0
h5) Fondo de Extracción de Hidrocarburos	0	0	0	0	0	0	0
h6) Impuesto Especial sobre Producción y Servicios	0	0	0	0	0	0	0
h7) 0.136% de la recaudación Federal participable	0	0	0	0	0	0	0
h8) 3.17% Sobre extracción de petróleo	0	0	0	0	0	0	0
h9) Gasolina y Diésel	0	0	0	0	0	0	0
h10) Fondo de Impuesto sobre la Renta	0	0	0	0	0	0	0
h11) Fondo de Estabilización de los Ingresos de las Entidades Federativas	0	0	0	0	0	0	0
<b>Incentivos derivados de la Colaboración Fiscal (I=i1+i2+i3+i4+i5)</b>	<b>0</b>	<b>0</b>	<b>0</b>	<b>0</b>	<b>0</b>	<b>0</b>	<b>0</b>
i1) Tenencia o Uso de Vehículos	0	0	0	0	0	0	0
i2) Fondo de Compensación ISAN	0	0	0	0	0	0	0

## Cuenta Pública 2023

13) Impuesto Sobre Automóviles Nuevos	0	0	0	0	0	0	0	0	0
14) Fondo de Compensación de Repesos-Intermedios	0	0	0	0	0	0	0	0	0
15) Otros Incentivos Económicos	0	0	0	0	0	0	0	0	0
<b>Transferencias</b>	<b>161,044,461</b>	<b>11,792,850</b>	<b>172,837,311</b>	<b>172,837,311</b>	<b>172,837,311</b>	<b>172,837,311</b>	<b>172,837,311</b>	<b>11,792,850</b>	<b>0</b>
<b>K. Convenios</b>	<b>0</b>	<b>0</b>	<b>0</b>	<b>0</b>	<b>0</b>	<b>0</b>	<b>0</b>	<b>0</b>	<b>0</b>
K1) Otros Convenios y Subsidios	0	0	0	0	0	0	0	0	0
1. Otros Ingresos de libre Disposición (1=11 +12)	0	0	0	0	0	0	0	0	0
11) Participaciones en Ingresos locales	0	0	0	0	0	0	0	0	0
12) Otros Ingresos de Libre Disposición	0	0	0	0	0	0	0	0	0
<b>1. Total de Ingresos de Libre Disposición (1=A+B+C+D+E+F+G+H+I+J+K)</b>	<b>355,388,922</b>	<b>78,645,118</b>	<b>434,034,040</b>	<b>419,754,265</b>	<b>419,754,265</b>	<b>419,754,265</b>	<b>419,754,265</b>	<b>64,365,343</b>	<b>0</b>

**Ingresos Excedentes de Ingresos de Libre Disposición**

**Transferencias Federales Etiquetadas**

A. Aportaciones (A=a1+a2+a3+a4+a5+a6+a7+a8)	0	0	0	0	0	0	0	0	0
a1) Fondo de Aportaciones para la Nómina Educativa y Gasto Operativo	0	0	0	0	0	0	0	0	0
a2) Fondo de Aportaciones para los Servicios de Salud	0	0	0	0	0	0	0	0	0
a3) Fondo de Aportaciones para la Infraestructura Social	0	0	0	0	0	0	0	0	0
a4) Fondo de Aportaciones para el Fortalecimiento de los Municipios y de las Demarcaciones Territoriales del Distrito Federal	0	0	0	0	0	0	0	0	0
a5) Fondo de Aportaciones Múltiples	0	0	0	0	0	0	0	0	0
a6) Fondo de Aportaciones para la Educación tecnológica y de Adultos	0	0	0	0	0	0	0	0	0
a7) Fondo de Aportaciones para la Seguridad Pública de los Estados y el D.F.	0	0	0	0	0	0	0	0	0
a8) Fondo de Aportaciones para el Fortalecimiento de las Entidades Federativas	0	0	0	0	0	0	0	0	0
<b>B. Convenios (B=b1+b2+b3+b4)</b>	<b>0</b>	<b>0</b>	<b>0</b>	<b>0</b>	<b>0</b>	<b>0</b>	<b>0</b>	<b>0</b>	<b>0</b>
b1) Convenios de protección Social en Salud	0	0	0	0	0	0	0	0	0
b2) Convenios de Descartelización	0	0	0	0	0	0	0	0	0
b3) Convenios de Reasignación	0	0	0	0	0	0	0	0	0
b4) Otros Convenios y Subsidios	0	0	0	0	0	0	0	0	0
<b>C. Fondos Distintos de Aportaciones (C=c1+c2)</b>	<b>0</b>	<b>0</b>	<b>0</b>	<b>0</b>	<b>0</b>	<b>0</b>	<b>0</b>	<b>0</b>	<b>0</b>
c1) Fondo para Entidades Federativas y Municipios Productores de Hidrocarburos	0	0	0	0	0	0	0	0	0
c2) Fondo Minero	0	0	0	0	0	0	0	0	0
<b>D. Transferencia, Subsidios y Subvenciones, Pensiones y Jubilaciones</b>	<b>0</b>	<b>0</b>	<b>0</b>	<b>0</b>	<b>0</b>	<b>0</b>	<b>0</b>	<b>0</b>	<b>0</b>
<b>E. Otras Transferencias Federales Etiquetadas</b>	<b>0</b>	<b>0</b>	<b>0</b>	<b>0</b>	<b>0</b>	<b>0</b>	<b>0</b>	<b>0</b>	<b>0</b>



## Cuenta Pública 2023

<b>II. Total de Transferencias Federales Etiquetadas (II=A+B+C+D+E)</b>	0	0	0	0	0	0
<b>III Ingresos Derivados de Financiamientos (III=A)</b>	0	0	0	0	0	0
A. Ingresos Derivados de Financiamientos	0	0	0	0	0	0
<b>IV. Total de Ingresos (IV=I+II+III)</b>	355,388,922	78,645,118	434,034,040	419,754,265	419,754,265	64,365,343
<b>Datos Informativos</b>						
1. Ingresos Derivados de Financiamientos con Fuente de pago de Ingresos de Libre Disposición	0	0	0	0	0	0
2. Ingresos derivados de financiamientos con fuente de pago de Transferencias Federales Etiquetadas	0	0	0	0	0	0
<b>3. Ingresos Derivados de Financiamientos (3=1+2)</b>	0	0	0	0	0	0

## Cuenta Pública 2023

### Cuenta Pública 2023

Estado Analítico del Ejercicio del Presupuesto de Egresos  
 Clasificación por objeto del Gasto (Capítulo y Concepto)  
 Colegio de Estudios Científicos y Tecnológicos del Estado de Nuevo León  
 (pesos)

**Del 1 de Enero al 31 de Diciembre de 2023**

Concepto	Egresos					
	Aprobado (d)	Ampliaciones/ (Reducciones)	Egresos Modificado	Devengado	Pagado	Subejercicio (e)
<b>I. Gasto No Etiquetado (I= A+B+C+D+E+F+G+H+I)</b>	<b>366,388,922</b>	<b>68,645,118</b>	<b>434,034,040</b>	<b>429,811,098</b>	<b>429,811,098</b>	<b>4,222,942</b>
<b>A. Servicios Personales (A=a1+a2+a3+a4+a5+a6+a7)</b>	<b>321,223,678</b>	<b>29,725,325</b>	<b>350,949,003</b>	<b>348,692,275</b>	<b>348,692,275</b>	<b>2,256,729</b>
a1) Remuneraciones al personal de Carácter Permanente	167,946,604	22,543,559	190,490,163	190,184,535	190,184,535	305,628
a2) Remuneraciones al personal de Carácter Transitorio	-	-	-	-	-	-
a3) Remuneraciones Adicionales y Especiales	43,132,573	(4,642,964)	38,489,610	38,393,473	38,393,473	96,136
a4) Seguridad Social	35,347,879	16,503,239	51,851,118	50,416,758	50,416,758	1,434,360
a5) Otras prestaciones Sociales y Económicas	71,629,197	(6,508,589)	65,120,608	64,731,795	64,731,795	388,813
a6) Previsiones	-	-	-	-	-	-
a7) Pago de Estímulos al Servidor Público	3,167,425	1,830,080	4,997,505	4,965,713	4,965,713	31,792
<b>B. Materiales y Suministros (B=b1+b2+b3+b4+b5+b6+b7+b8+b9)</b>	<b>5,566,311</b>	<b>7,362,908</b>	<b>12,929,219</b>	<b>12,815,297</b>	<b>12,815,297</b>	<b>113,922</b>
b1) Materiales de Administración, Emisión de Documentos y Artículos Oficiales	2,565,782	5,506,479	8,092,262	7,983,110	7,983,110	109,152
Alimentos y Utensilios	307,650	112,025	419,676	419,233	419,233	442
b3) Materias Primas y materiales de Producción y Comercialización	-	-	-	-	-	-
b4) Materiales y Artículos de Construcción y de Reparación	664,792	156,409	821,201	820,024	820,024	1,177

## Cuenta Pública 2023

b5) Productos Químicos, Farmacéuticos y de Laboratorio	9,175	19,339	28,514	28,514	28,514	-
b6) Combustibles, Lubrificantes y Aditivos	478,907	264,184	743,091	739,941	739,941	3,150
b7) Vestuario, Blancos, Prendas de Producción y Artículos Deportivos	301,534	1,563,791	1,865,325	1,865,325	1,865,325	-
b8) Materiales y Suministros para Seguridad	-	-	-	-	-	-
b9) Herramientas, Refacciones y Accesorios Menores	1,218,471	(259,320)	959,151	959,151	959,151	-
<b>C. Servicios Generales (C=c1+c2+c3+c4+c5+c6+c7+c8+c9)</b>	<b>38,598,933</b>	<b>27,958,551</b>	<b>66,557,484</b>	<b>64,705,193</b>	<b>64,705,193</b>	<b>1,852,291</b>
c1) Servicios Básicos	2,079,781	3,476,358	5,556,139	5,555,141	5,555,141	998
c2) Servicios de Arrendamiento	1,257,239	593,996	1,851,236	1,851,236	1,851,236	-
c3) Servicios Profesionales, Científicos, Técnicos y Otros Servicios	11,144,774	1,222,180	12,366,954	12,328,117	12,328,117	38,837
c4) Servicios Financieros, Bancarios y Comerciales	535,605	(530,443)	5,162	5,162	5,162	-
c5) Servicios de Instalación, Reparación, Mantenimiento y Conservación	17,339,971	8,631,964	25,971,934	25,316,053	25,316,053	655,881
c6) Servicios de Comunicación Social y Publicidad	2,859,893	(836,985)	2,022,909	2,022,909	2,022,909	-
c7) Servicio de Traslado y Viáticos	841,702	323,971	1,165,673	1,165,673	1,165,673	-
c8) Servicios Oficiales	903,226	14,722,751	15,625,978	15,532,075	15,532,075	93,902
c9) Otros Servicios Generales	1,636,742	354,758	1,991,500	928,827	928,827	1,062,673
<b>D. Transferencias, Asignaciones, Subsidios y Otras Ayudas (D=d1+d2+d3+d4+d5+d6+d7+d8+d9)</b>	<b>0</b>	<b>0</b>	<b>0</b>	<b>0</b>	<b>0</b>	<b>0</b>
d1) Transferencias Internas y Asignaciones al Sector Público	-	-	-	-	-	-
d2) Transferencias al Resto del Sector Público	-	-	-	-	-	-
d3) Subsidios y Subvenciones	-	-	-	-	-	-
d4) Ayudas Sociales	-	-	-	-	-	-
d5) Pensiones y Jubilaciones	-	-	-	-	-	-
d6) Transferencias a Fideicomisos, Mandatos y Análogos	-	-	-	-	-	-

## Cuenta Pública 2023

d7) Transferencias a la Seguridad Social	-	-	-	-	-	-	-	-	-
d8) Donativos	-	-	-	-	-	-	-	-	-
de) Transferencias al Exterior	-	-	-	-	-	-	-	-	-
<b>E. Bienes Muebles, Inmuebles e Intangibles</b>	<b>3,598,333</b>	<b>3,598,333</b>	<b>3,598,333</b>	<b>3,598,333</b>	<b>3,598,333</b>	<b>3,598,333</b>	<b>3,598,333</b>	<b>3,598,333</b>	<b>3,598,333</b>
<b>(E=e1+e2+e3+e4+e5+e6+e7+e8+e9)</b>									
e1) Mobiliario y Equipo de Administración	-	1,047,939	1,047,939	1,047,939	1,047,939	1,047,939	1,047,939	1,047,939	-
e2) Mobiliario y Equipo Educativo y Recreativo	-	-	-	-	-	-	-	-	-
e3) Equipo e Instrumental Médico y de Laboratorio	-	-	-	-	-	-	-	-	-
e4) Vehículos y Equipo de Transporte	-	-	-	-	-	-	-	-	-
e5) Equipo de Defensa y Seguridad	-	-	-	-	-	-	-	-	-
e6) Maquinaria, Otros Equipos y Herramientas	-	382,934	382,934	382,934	382,934	382,934	382,934	382,934	-
e7) Activos Biológicos	-	-	-	-	-	-	-	-	-
e8) Bienes Inmuebles	-	-	-	-	-	-	-	-	-
e9) Activos Intangibles	-	2,167,460	2,167,460	2,167,460	2,167,460	2,167,460	2,167,460	2,167,460	-
<b>F. Inversión Pública (F=f1+f2+f3)</b>	<b>0</b>	<b>0</b>	<b>0</b>	<b>0</b>	<b>0</b>	<b>0</b>	<b>0</b>	<b>0</b>	<b>0</b>
f1) Obra Pública en Bienes de Dominio Público	-	-	-	-	-	-	-	-	-
f2) Obra Pública en Bienes Propios	-	-	-	-	-	-	-	-	-
f3) Proyectos Productivos y Acciones de Fomento	-	-	-	-	-	-	-	-	-
<b>G. Inversiones Financieras y Otras Provisiones (G=g1+g2+g3+g4+g5+g6+g7)</b>	<b>0</b>	<b>0</b>	<b>0</b>	<b>0</b>	<b>0</b>	<b>0</b>	<b>0</b>	<b>0</b>	<b>0</b>
g1) Inversiones para el Fomento de Actividades Productivas	-	-	-	-	-	-	-	-	-
g2) Acciones y Participaciones de Capital	-	-	-	-	-	-	-	-	-
g3) Compra de Títulos y Valores	-	-	-	-	-	-	-	-	-
g4) Concesión de Préstamos	-	-	-	-	-	-	-	-	-
g5) Inversiones en Fideicomiso y Mandatos	-	-	-	-	-	-	-	-	-
g6) Otras Inversiones Financieras	-	-	-	-	-	-	-	-	-

Cuenta Pública 2023

g7) Provisiones para Contingencias y otras Erogaciones Especiales	-	-	-	-	-	-	-	-	-
<b>H. Participaciones y Aportaciones (H=h1+h2+h3)</b>	-	-	-	-	-	-	-	-	-
h1) Participaciones	-	-	-	-	-	-	-	-	-
h2) Aportaciones	-	-	-	-	-	-	-	-	-
h3) Convenios	-	-	-	-	-	-	-	-	-
<b>I. Deuda Pública</b>	0	0	0	0	0	0	0	0	0
11) Amortización de la Deuda Pública	-	-	-	-	-	-	-	-	-
12) Intereses de la Deuda Pública	-	-	-	-	-	-	-	-	-
13) Comisión de la Deuda Pública	-	-	-	-	-	-	-	-	-
14) Gastos de la deuda Pública	-	-	-	-	-	-	-	-	-
15) Costo por Coberturas	-	-	-	-	-	-	-	-	-
16) Apoyos Financieros	-	-	-	-	-	-	-	-	-
17) adeudos de Ejercicios Fiscales Anteriores (Adefas)	-	-	-	-	-	-	-	-	-
<b>I. Gasto Etiquetado (I= A+B+C+D+E+F+G+H+I)</b>	0	0	0	0	0	0	0	0	0
<b>A. Servicios Personales (A=a1+a2+a3+a4+a5+a6+a7)</b>	0	0	0	0	0	0	0	0	0
a1) Remuneraciones al personal de Carácter Permanente	-	-	-	-	-	-	-	-	-
a2) Remuneraciones al personal de Carácter Transitorio	-	-	-	-	-	-	-	-	-
a3) Remuneraciones Adicionales y Especiales	-	-	-	-	-	-	-	-	-
a4) Seguridad Social	-	-	-	-	-	-	-	-	-
a5) Otras prestaciones Sociales y Económicas	-	-	-	-	-	-	-	-	-
a6) Provisiones	-	-	-	-	-	-	-	-	-
a7) Pago de Estímulos al Servidor Público	-	-	-	-	-	-	-	-	-
<b>B. Materiales y Suministros (B=b1+b2+b3+b4+b5+b6+b7+b8+b9)</b>	0	0	0	0	0	0	0	0	0
b1) Materiales de Administración, Emisión de Documentos y Artículos Oficiales	-	-	-	-	-	-	-	-	-
Alimentos y Utensilios	-	-	-	-	-	-	-	-	-
b3) Materias Primas y materiales de Producción y Comercialización	-	-	-	-	-	-	-	-	-

## Cuenta Pública 2023

b4) Materiales y Artículos de Construcción y de Reparación	-	-	-	-	-	-	-	-	-
b5) Productos Químicos, Farmacéuticos y de Laboratorio	-	-	-	-	-	-	-	-	-
b6) Combustibles, Lubrificantes y Aditivos	-	-	-	-	-	-	-	-	-
b7) Vestuario, Blancos, Prendas de Producción y Artículos Deportivos	-	-	-	-	-	-	-	-	-
b8) Materiales y Suministros para Seguridad	-	-	-	-	-	-	-	-	-
b9) Herramientas, Refacciones y Accesorios Menores	-	-	-	-	-	-	-	-	-
<b>C. Servicios Generales (C=c1+c2+c3+c4+c5+c6+c7+c8+c9)</b>	<b>0</b>	<b>0</b>	<b>0</b>	<b>0</b>	<b>0</b>	<b>0</b>	<b>0</b>	<b>0</b>	<b>0</b>
c1) Servicios Básicos	-	-	-	-	-	-	-	-	-
c2) Servicios de Arrendamiento	-	-	-	-	-	-	-	-	-
c3) Servicios Profesionales, Científicos, Técnicos y Otros Servicios	-	-	-	-	-	-	-	-	-
c4) Servicios Financieros, Bancarios y Comerciales	-	-	-	-	-	-	-	-	-
c5) Servicios de Instalación, Reparación, Mantenimiento y Conservación	-	-	-	-	-	-	-	-	-
c6) Servicios de Comunicación Social y Publicidad	-	-	-	-	-	-	-	-	-
c7) Servicio de Traslado y Viáticos	-	-	-	-	-	-	-	-	-
c8) Servicios Oficiales	-	-	-	-	-	-	-	-	-
c9) Otros Servicios Generales	-	-	-	-	-	-	-	-	-
<b>D. Transferencias, Asignaciones, Subsidios y Otras Ayudas</b>	<b>0</b>	<b>0</b>	<b>0</b>	<b>0</b>	<b>0</b>	<b>0</b>	<b>0</b>	<b>0</b>	<b>0</b>
<b>(D=d1+d2+d3+d4+d5+d6+d7+d8+d9)</b>									
d1) Transferencias Internas y Asignaciones al Sector Público	-	-	-	-	-	-	-	-	-
d2) Transferencias al Resto del Sector Público	-	-	-	-	-	-	-	-	-
d3) Subsidios y Subvenciones	-	-	-	-	-	-	-	-	-
d4) Ayudas Sociales	-	-	-	-	-	-	-	-	-
d5) Pensiones y Jubilaciones	-	-	-	-	-	-	-	-	-
d6) Transferencias a Fideicomisos, Mandatos y Análogos	-	-	-	-	-	-	-	-	-
d7) Transferencias a la Seguridad Social	-	-	-	-	-	-	-	-	-
d8) Donativos	-	-	-	-	-	-	-	-	-



## Cuenta Pública 2023

h2) Aportaciones	-	-	-	-	-	-	-
h3) Convenios	-	-	-	-	-	-	-
<b>1. Deuda Pública</b>	<b>0</b>	<b>0</b>	<b>0</b>	<b>0</b>	<b>0</b>	<b>0</b>	<b>0</b>
11) Amortización de la Deuda Pública	-	-	-	-	-	-	-
12) Intereses de la Deuda Pública	-	-	-	-	-	-	-
13) Comisión de la Deuda Pública	-	-	-	-	-	-	-
14) Gastos de la Deuda Pública	-	-	-	-	-	-	-
15) Costo por Coberturas	-	-	-	-	-	-	-
16) Apoyos Financieros	-	-	-	-	-	-	-
17) Adeudos de Ejercicios Fiscales Anteriores (Adefas)	-	-	-	-	-	-	-
<b>III. Total Egresos III=(I+II)</b>	<b>365,388,922</b>	<b>68,645,118</b>	<b>434,034,040</b>	<b>429,811,098</b>	<b>429,811,098</b>	<b>429,811,098</b>	<b>4,222,942</b>



# Cuenta Pública 2023

Formato 6 b)

Cuenta Pública 2023 Estado Analítico del Ejercicio del Presupuesto de Egresos Detallado-LDF Clasificación Administrativa Del 1 de Enero al 31 de Diciembre de 2023 Colegio de Estudios Científicos y Tecnológicos del Estado de Nuevo León						
Concepto	Egresos					
	Aprobado 1	Ampliaciones/ (Reducciones) 2	Egresos Modificado 3=(1+2)	Devengado 4	Pagado 5	Subejercicio 6=(3-4)
I. Gasto No Biquetado (I=A+B+C+D+E+F+G+H)	0	0	0	0	0	0
Colegio de Estudios Científicos y Tecnológicos del Estado de Nuevo León	365,388,922	68,645,118	434,034,040	429,811,098	429,811,098	4,222,942
Dependencia o Unidad Administrativa 2	-	-	-	-	-	-
Dependencia o Unidad Administrativa 3	-	-	-	-	-	-
Dependencia o Unidad Administrativa 4	-	-	-	-	-	-
Dependencia o Unidad Administrativa 5	-	-	-	-	-	-
Dependencia o Unidad Administrativa 6	-	-	-	-	-	-
Dependencia o Unidad Administrativa 7	-	-	-	-	-	-
Dependencia o Unidad Administrativa XXXX	-	-	-	-	-	-
I. Gasto Biquetado (I=A+B+C+D+E+F+G+H)	0	0	0	0	0	0
Dependencia o Unidad Administrativa 1	-	-	-	-	-	-
Dependencia o Unidad Administrativa 2	-	-	-	-	-	-
Dependencia o Unidad Administrativa 3	-	-	-	-	-	-
Dependencia o Unidad Administrativa 4	-	-	-	-	-	-
Dependencia o Unidad Administrativa 5	-	-	-	-	-	-
Dependencia o Unidad Administrativa 6	-	-	-	-	-	-
Dependencia o Unidad Administrativa 7	-	-	-	-	-	-
Dependencia o Unidad Administrativa XXXX	-	-	-	-	-	-
<b>Total del Gasto</b>	<b>0</b>	<b>0</b>	<b>0</b>	<b>0</b>	<b>0</b>	<b>0</b>

# Cuenta Pública 2023

## Cuenta Pública 2023 Colegio de Estudios Científicos y Tecnológicos del Estado de Nuevo León Estado Analítico del Ejercicio del Presupuesto de Egresos Clasificación Administrativa Del 1 de Enero al 31 de Diciembre del 2023

Concepto	Egresos					
	Aprobado (d)	Ampliaciones/ (Reducciones)	Modificado	Devengado	Pagado	Subejercicio (e)
I. Gasto No Etiquetado (I=A+B+C+D+E+F+G+H)						
Dependencia o Unidad Administrativa 1	365,388,922	68,645,118	434,034,040	429,811,098	429,811,098	4,222,942
Dependencia o Unidad Administrativa 2	-	-	-	-	-	-
Dependencia o Unidad Administrativa 3	-	-	-	-	-	-
Dependencia o Unidad Administrativa 4	-	-	-	-	-	-
Dependencia o Unidad Administrativa 5	-	-	-	-	-	-
Dependencia o Unidad Administrativa 6	-	-	-	-	-	-
Dependencia o Unidad Administrativa 7	-	-	-	-	-	-
Dependencia o Unidad Administrativa XXXX	-	-	-	-	-	-
II. Gasto Etiquetado (II=A+B+C+D+E+F+G+H)	0	0	0	0	0	0
Dependencia o Unidad Administrativa 1	-	-	-	-	-	-
Dependencia o Unidad Administrativa 2	-	-	-	-	-	-
Dependencia o Unidad Administrativa 3	-	-	-	-	-	-
Dependencia o Unidad Administrativa 4	-	-	-	-	-	-
Dependencia o Unidad Administrativa 5	-	-	-	-	-	-
Dependencia o Unidad Administrativa 6	-	-	-	-	-	-
Dependencia o Unidad Administrativa 7	-	-	-	-	-	-
Dependencia o Unidad Administrativa XXXX	-	-	-	-	-	-
III Total de Egresos (III=I+II)	365,388,922	68,645,118	434,034,040	429,811,098	429,811,098	4,222,942

# Cuenta Pública 2023

**Formato 6 c)**

**Cuenta Pública 2023**  
**Estado Analítico del Ejercicio del Presupuesto de Egresos**  
**Clasificación Funcional (Finalidad y Función)**  
**Colegio de Estudios Científicos y Tecnológicos del Estado de Nuevo León**  
**Del 1 de Enero al 31 de Diciembre de 2023**

Concepto	Egresos						
	Aprobado (d)	Ampliaciones/ (Reducciones)	Egresos Modificado	Devengado	Pagado	Subejercicio (e)	
<b>I. Gasto No Etiquetado (I=A+B+C+D)</b>	<b>365,388,922</b>	<b>68,645,118</b>	<b>434,034,040</b>	<b>429,811,098</b>	<b>429,811,098</b>	<b>4,222,942</b>	
<b>A. Gobierno (A=a1+a2+a3+a4+a5+a6+a7+a8)</b>	0	0	0	0	0	0	
a1) Legislación	0	0	0	0	0	0	
a2) Justicia	0	0	0	0	0	0	
a3) Coordinación Política de Gobierno	0	0	0	0	0	0	
a4) Relaciones Exteriores	0	0	0	0	0	0	
a5) Asuntos Financieros y Hacendarios	0	0	0	0	0	0	
a6) Seguridad Nacional	0	0	0	0	0	0	
a7) Asuntos de Orden Público y Seguridad Interior	0	0	0	0	0	0	
a8) Otros Servicios Generales	0	0	0	0	0	0	
<b>B. Desarrollo Social (B=b1+b2+b3+b4+b5+b6)</b>	<b>365,388,922</b>	<b>68,645,118</b>	<b>434,034,040</b>	<b>429,811,098</b>	<b>429,811,098</b>	<b>4,222,942</b>	
b1) Protección Ambiental	0	0	0	0	0	0	
b2) Vivienda y Servicios de la Comunidad	0	0	0	0	0	0	
b3) Salud	0	0	0	0	0	0	
b4) Recreación Cultura y otras Manifestaciones Sociales	0	0	0	0	0	0	
b5) Educación	365,388,922	68,645,118	434,034,040	429,811,098	429,811,098	4,222,942	
b6) Protección Social	0	0	0	0	0	0	
b7) Otros Asuntos Sociales	0	0	0	0	0	0	

## Cuenta Pública 2023

<b>C. Desarrollo Económico</b> $C=c1+c2+c3+c4+c5+c6+c7+c8+c9$	0	0	0	0	0	0	0	0
c1) Asuntos Económicos, Comerciales y Laborales en General	0	0	0	0	0	0	0	0
c2) Agropecuaria, Silvicultura, Pesca y Caza	0	0	0	0	0	0	0	0
c3) Combustibles y Energía	0	0	0	0	0	0	0	0
c4) Minería, Manufacturas y Construcción	0	0	0	0	0	0	0	0
c5) Transporte	0	0	0	0	0	0	0	0
c6) Comunicaciones	0	0	0	0	0	0	0	0
c7) Turismo	0	0	0	0	0	0	0	0
c8) Ciencia, Tecnología e Innovación	0	0	0	0	0	0	0	0
c9) Otras Industrias y Otros Asuntos Económicos	0	0	0	0	0	0	0	0
<b>D. Otras no Clasificadas en Funciones Anteriores</b> $(D=d1+d2+d3+d4)$	0	0	0	0	0	0	0	0
d1) Transacciones de la Deuda Pública/Costo Financiero de la Deuda	0	0	0	0	0	0	0	0
d2) Transferencias y Aportaciones entre Diferentes Niveles y Ordenes de Gobierno	0	0	0	0	0	0	0	0
d3) Sanamiento del Sistema Financiero	0	0	0	0	0	0	0	0
d4) Adeudos de Ejercicios Fiscales Anteriores	0	0	0	0	0	0	0	0
<b>II. Gasto Etiquetado (I=A+B+C+D)</b>								
<b>A. Gobierno</b> $(A=a1+a2+a3+a4+a5+a6+a7+a8)$	0	0	0	0	0	0	0	0
a1) Legislación	0	0	0	0	0	0	0	0
a2) Justicia	0	0	0	0	0	0	0	0
a3) Coordinación Política de Gobierno	0	0	0	0	0	0	0	0
a4) Relaciones Exteriores	0	0	0	0	0	0	0	0
a5) Asuntos Financieros y Hacendarios	0	0	0	0	0	0	0	0
a6) Seguridad Nacional	0	0	0	0	0	0	0	0
a7) Asuntos de Orden Público y Seguridad Interior	0	0	0	0	0	0	0	0
a8) Otros Servicios Generales	0	0	0	0	0	0	0	0

## Cuenta Pública 2023

<b>B. Desarrollo Social (B=b1+b2+b3+b4+b5+b6)</b>	0	0	0	0	0	0	0	0	0	0	0	0	0
b1) Protección Ambiental	0	0	0	0	0	0	0	0	0	0	0	0	0
b2) Vivienda y Servicios de la Comunidad	0	0	0	0	0	0	0	0	0	0	0	0	0
b3) Salud	0	0	0	0	0	0	0	0	0	0	0	0	0
b4) Recreación Cultura y otras Manifestaciones Sociales	0	0	0	0	0	0	0	0	0	0	0	0	0
b5) Educación Protección Social	0	0	0	0	0	0	0	0	0	0	0	0	0
b6) Otros Asuntos Sociales	0	0	0	0	0	0	0	0	0	0	0	0	0
<b>C. Desarrollo Económico C=c1+c2+c3+c4+c5+c6+c7+c8+c9)</b>	0	0	0	0	0	0	0	0	0	0	0	0	0
c1) Asuntos Económicos, Comerciales y Laborales en General	0	0	0	0	0	0	0	0	0	0	0	0	0
c2) Agropecuaria, Silvicultura, Pesca y Caza	0	0	0	0	0	0	0	0	0	0	0	0	0
c3) Combustibles y Energía	0	0	0	0	0	0	0	0	0	0	0	0	0
c4) Minería, Manufacturas y Construcción	0	0	0	0	0	0	0	0	0	0	0	0	0
c5) Transporte	0	0	0	0	0	0	0	0	0	0	0	0	0
c6) Comunicaciones	0	0	0	0	0	0	0	0	0	0	0	0	0
c7) Turismo	0	0	0	0	0	0	0	0	0	0	0	0	0
c8) Ciencia, Tecnología e Innovación	0	0	0	0	0	0	0	0	0	0	0	0	0
c9) Otras Industrias y otros Asuntos Económicos	0	0	0	0	0	0	0	0	0	0	0	0	0
<b>D. Otras no Clasificadas en Funciones Anteriores (D=d1+d2+d3+d4)</b>	0	0	0	0	0	0	0	0	0	0	0	0	0
d1) Transacciones de la Deuda Pública/Costo Financiero de la Deuda	0	0	0	0	0	0	0	0	0	0	0	0	0
d2) Transferencias y Aportaciones entre Diferentes Niveles y Ordenes de Gobierno	0	0	0	0	0	0	0	0	0	0	0	0	0
d3) Saneamiento del Sistema Financiero	0	0	0	0	0	0	0	0	0	0	0	0	0
d4) Adeudos de Ejercicios Fiscales Anteriores	0	0	0	0	0	0	0	0	0	0	0	0	0
<b>III. Total de Egresos (III=I-II)</b>	<b>365,388,922</b>	<b>68,645,118</b>	<b>434,034,040</b>	<b>429,811,098</b>	<b>429,811,098</b>	<b>429,811,098</b>	<b>429,811,098</b>	<b>429,811,098</b>	<b>4,222,942</b>				

# Cuenta Pública 2023

Cuenta Pública 2023  
 Estado Analítico del Ejercicio del Presupuesto de Egresos  
 Clasificación de Servicios Personales por Categoría  
 Colegio de Estudios Científicos y Tecnológicos del Estado de Nuevo León  
 Del 1 de Enero al 31 de Diciembre de 2023

Concepto (c)	Egresos					
	Aprobado (d)	Ampliaciones/Reducciones)	Modificado	Devengado	Pagado	Subejercicio (e)
I. Gasto No Etiquetado (I=A+B+C+D+E+F+G+H)	365,388,922	68,645,118	434,034,040	429,811,098	429,811,098	4,222,942
A. Personal Administrativo y de Servicio Público	365,388,922	68,645,118	434,034,040	429,811,098	429,811,098	4,222,942
B. Magisterio	-	-	-	-	-	-
C. Servicios de Salud (C=c1+c2)	-	-	-	-	-	-
c1) Personal Administrativo	-	-	-	-	-	-
c2) Personal Médico, Paramédico y afín	-	-	-	-	-	-
D. Seguridad Pública	-	-	-	-	-	-
E. Gastos asociados a la implementación de nuevas Leyes Federales o reformas a las mismas	-	-	-	-	-	-
e1) Nombre del Programa o ley 1	-	-	-	-	-	-
e2) Nombre del Programa o ley 2	0	0	0	0	0	0
(E=e1+e2)	0	0	0	0	0	0
F. Sentencias Laborales Definitivas	-	-	-	-	-	-
II. Gasto Etiquetado (II=A+B+C+D+E+F+G+H)	0	0	0	0	0	0
A. Personal Administrativo y de Servicio Público	-	-	-	-	-	-
B. Magisterio	-	-	-	-	-	-
C. Servicios de Salud (C=c1+c2)	-	-	-	-	-	-
c1) Personal Administrativo	-	-	-	-	-	-
c2) Personal Médico, Paramédico y afín	-	-	-	-	-	-
D. Seguridad Pública	-	-	-	-	-	-
E. Gastos asociados a la implementación de nuevas Leyes Federales o reformas a las mismas	-	-	-	-	-	-
e1) Nombre del Programa o ley 1	-	-	-	-	-	-
e2) Nombre del Programa o ley 2	-	-	-	-	-	-
(E=e1+e2)	0	0	0	0	0	0
F. Sentencias Laborales Definitivas	-	-	-	-	-	-
III. Total de Gastos en Servicios Personales (III=I+II)	365,388,922	68,645,118	434,034,040	429,811,098	429,811,098	4,222,942

# Cuenta Pública 2023

Formato 7 a)

Colegio de Estudios Científicos y Tecnológicos del Estado de Nuevo León						
Cuenta Pública 2023						
Proyecciones de Ingresos (PESOS)						
(CIFRAS NOMINALES)						
Concepto (b)	Año en Cuestión (de iniciativa de ley) c	Año 1 (d)	Año 2 (d)	Año 3 (d)	Año 4 (d)	Año 5 (d)
<b>1. Ingresos de Libre Disposición (1=A+B+C+D+E+F+G+H+I+J+K+L)</b>	<b>419,754,265</b>	<b>362,905,766</b>	<b>377,421,997</b>	<b>392,518,876</b>	<b>408,219,631</b>	<b>424,548,417</b>
A. Impuestos	-	-	-	-	-	-
B. Cuotas y Aportaciones de Seguridad Social	-	-	-	-	-	-
C. Contribuciones de Mejoras	-	-	-	-	-	-
D. Derechos	-	-	-	-	-	-
E. Productos	-	-	-	-	-	-
F. Aprovechamientos	-	-	-	-	-	-
G. Ingresos por Ventas de Bienes y Servicios	74,079,643	41,933,870	43,611,225	45,355,674	47,169,901	49,056,697
H. Participaciones	172,837,311	160,485,948	166,905,366	173,581,601	180,524,865	187,745,860
I. Incentivos Derivados de la Colaboración Fiscal	-	-	-	-	-	-
J. Transferencias	172,837,311	160,485,948	166,905,366	173,581,601	180,524,865	187,745,860
K. Convenios	-	-	-	-	-	-
L. Otros Ingresos de Libre Disposición	-	-	-	-	-	-
<b>2. Transferencias Federales Etiquetadas (2=A+B+C+D+E)</b>	<b>0</b>	<b>0</b>	<b>0</b>	<b>0</b>	<b>0</b>	<b>0</b>
A. Aportaciones	-	-	-	-	-	-
B. Convenios	-	-	-	-	-	-
C. Fondos Distintos de Aportaciones	-	-	-	-	-	-
D. Transferencias, Subsidios, Subvenciones, Pensiones y Jubilaciones.	-	-	-	-	-	-
E. Otras Transferencias Federales Etiquetadas	-	-	-	-	-	-
<b>3. Ingresos Derivados de Financiamientos (3=A)</b>	<b>0</b>	<b>0</b>	<b>0</b>	<b>0</b>	<b>0</b>	<b>0</b>
A. Ingresos Derivados de Financiamiento	-	-	-	-	-	-
<b>4. Total de Ingresos Proyectados (4=1+2+3)</b>	<b>419,754,265</b>	<b>362,905,766</b>	<b>377,421,997</b>	<b>392,518,876</b>	<b>408,219,631</b>	<b>424,548,417</b>
<b>Datos Informativos</b>						
1. Ingresos Derivados de Financiamientos con Fuente de Ingresos de Recursos de Libre Ex	-	-	-	-	-	-
2. Ingresos Derivados de Financiamientos con Fuente de Pago de Transferencias Federales	-	-	-	-	-	-
<b>3. Ingresos Derivados de Financiamientos (3=1+2)</b>	<b>419,754,265</b>	<b>362,905,766</b>	<b>377,421,997</b>	<b>392,518,876</b>	<b>408,219,631</b>	<b>424,548,417</b>

# Cuenta Pública 2023

Formato 7 b)

## Colegio de Estudios Científicos y Tecnológicos del Estado de Nuevo León Cuenta Pública 2023 Proyecciones de Egresos (PESOS) (CIFRAS NOMINALES)

Concepto (b)	Año en Cuestión (de Iniciativa de Ley) c	Año 1 (d)	Año 2 (d)	Año 3 (d)	Año 4 (d)	Año 5 (d)
<b>1. Gasto No Etiquetado (1=A+B+C+D+E+F+G+H+I+J+K+L)</b>	<b>429,811,098</b>	<b>363,923,749</b>	<b>378,480,699</b>	<b>393,619,927</b>	<b>409,364,725</b>	<b>425,739,313</b>
A. Servicios Personales	348,692,275	315,425,669	328,042,904	341,164,620	354,811,205	369,003,653
B. Materiales y Suministros	12,815,297	9,560,463	9,942,882	10,340,597	10,754,221	11,184,389
C. Servicios Generales	64,705,193	37,665,361	39,171,975	40,738,854	42,363,409	44,063,145
D. Transferencia, Asignaciones, Subsidios y Otras Ayudas						
E. Bienes muebles, inmuebles e Intangibles	3,598,333	1,272,056	1,322,938	1,375,856	1,430,890	1,488,126
F. Inversión Pública	-	-	-	-	-	-
G. Inversiones Financieras y otras provisiones	-	-	-	-	-	-
H. Participaciones y Aportaciones	-	-	-	-	-	-
I. Deuda Pública	-	-	-	-	-	-
<b>1. Gasto Etiquetado (1=A+B+C+D+E+F+G+H+I+J+K+L)</b>	<b>0</b>	<b>0</b>	<b>0</b>	<b>0</b>	<b>0</b>	<b>0</b>
A. Servicios Personales	-	-	-	-	-	-
B. Materiales y Suministros	-	-	-	-	-	-
C. Servicios Generales	-	-	-	-	-	-
D. Transferencia, Asignaciones, Subsidios y Otras Ayudas	-	-	-	-	-	-
E. Bienes muebles, inmuebles e Intangibles	-	-	-	-	-	-
F. Inversión Pública	-	-	-	-	-	-
G. Inversiones Financieras y otras provisiones	-	-	-	-	-	-
H. Participaciones y Aportaciones	-	-	-	-	-	-
I. Deuda Pública	-	-	-	-	-	-
<b>3. Total de Egresos Proyectados (3=1+2)</b>	<b>429,811,098</b>	<b>363,923,749</b>	<b>378,480,699</b>	<b>393,619,927</b>	<b>409,364,725</b>	<b>425,739,313</b>



# Cuenta Pública 2023

Formato 7 c)

Colegio de Estudios Científicos y Tecnológicos del Estado de Nuevo León							
Cuenta Pública 2023							
Resultados de Ingresos-LDF							
(PESOS)							
Concepto (b)	Año 5 1 ( c )	Año 4 1 ( c )	Año 3 1 ( c )	Año 2 1 ( c )	Año 1 1 ( c )	Año del Ejercicio Vigente 2 ( d )	
<b>1. Ingresos de Libre Disposición (1=A+B+C+D+E+F+G+H+I+J+K+L)</b>	<b>312,922,902</b>	<b>293,325,194</b>	<b>384,996,410</b>	<b>415,966,931</b>	<b>368,812,150</b>	<b>419,754,265</b>	
A. Impuestos	-	-	-	-	-	-	
B. Cuotas y Aportaciones de Seguridad Social	-	-	-	-	-	-	
C. Contribuciones de Mejoras	-	-	-	-	-	-	
D. Derechos	-	-	-	-	-	-	
E. Productos	-	-	-	-	-	-	
F. Aprovechamientos	-	-	-	-	-	-	
G. Ingresos por Ventas de Bienes y Servicios	38,571,330	41,581,945	23,670,131	11,408,612	47,852,198	74,079,643	
H. Participaciones	137,175,786	111,768,114	210,827,469	249,139,854	160,479,976	172,837,311	
I. Incentivos Derivados de la Colaboración Fiscal	-	-	-	-	-	-	
J. Transferencias	-	-	-	-	-	-	
K. Convenios	137,175,786	139,975,135	150,498,810	155,418,465	160,479,976	172,837,311	
L. Otros Ingresos de Libre Disposición	-	-	-	-	-	-	
<b>2. Transferencias Federales Etiquetadas (2=A+B+C+D+E)</b>	<b>0</b>	<b>0</b>	<b>0</b>	<b>0</b>	<b>0</b>	<b>0</b>	
A. Aportaciones	-	-	-	-	-	-	
B. Convenios	-	-	-	-	-	-	
C. Fondos Distintos de Aportaciones	-	-	-	-	-	-	
D. Transferencias, Subsidios, Subvenciones, Pensiones y Jubilaciones.	-	-	-	-	-	-	
E. Otras Transferencias Federales Etiquetadas	-	-	-	-	-	-	
<b>3. Ingresos Derivados de Financiamientos (3=A)</b>	<b>0</b>	<b>0</b>	<b>0</b>	<b>0</b>	<b>0</b>	<b>0</b>	
A. Ingresos Derivados de Financiamiento	-	-	-	-	-	-	
<b>4. Total de Ingresos Proyectados (4=1+2+3)</b>	<b>312,922,902</b>	<b>293,325,194</b>	<b>384,996,410</b>	<b>415,966,931</b>	<b>368,812,150</b>	<b>419,754,265</b>	
<b>Datos Informativos</b>							
1. Ingresos Derivados de Financiamientos con Fuente de Ingresos de Recursos de Libre	-	-	-	-	-	-	
2. Ingresos Derivados de Financiamientos con Fuente de Pago de Transferencias Federa	-	-	-	-	-	-	
<b>3. Ingresos Derivados de Financiamientos (3=1+2)</b>	<b>312,922,902</b>	<b>293,325,194</b>	<b>384,996,410</b>	<b>415,966,931</b>	<b>368,812,150</b>	<b>419,754,265</b>	

1. Los importes corresponden al momento contable de los ingresos devengados.

2. Los importes corresponden a los ingresos devengados al cierre trimestral mas reciente disponible y estimados para el resto del ejercicio.

# Cuenta Pública 2023

## Formato 7 d) Cuenta Pública 2023 Resultados de Egresos

Colegio de Estudios Científicos y Tecnológicos del Estado de Nuevo León (PESOS)							
Concepto (b)	Año 5 (c)	Año 4 (c)	Año 3 (c)	Año 2 (c)	Año 1 (c)	Año del Ejercicio Vigente 2 (d)	
<b>1. Gasto No Etiquetado (1=A+B+C+D+E+F+G+H+I+J+K+L)</b>	<b>314,788,951</b>	<b>324,613,413</b>	<b>380,262,616</b>	<b>373,007,484</b>	<b>363,923,749</b>	<b>429,811,098</b>	
A. Servicios Personales	274,680,439	295,713,207	341,778,026	337,023,285	315,425,869	348,692,275	
B. Materiales y Suministros	16,496,056	6,645,608	10,093,014	8,301,176	9,560,463	12,815,297	
C. Servicios Generales	22,660,297	20,591,723	24,547,687	27,526,144	37,665,361	64,705,193	
D. Transferencia, Asignaciones, Subsidios y Otras Ayudas	-	-	-	-	-	-	
E. Bienes muebles, Inmuebles e Intangibles	952,159	1,662,675	3,843,899	156,879	1,272,056	3,596,333	
F. Inversión Pública	-	-	-	-	-	-	
G. Inversiones Financieras y otras provisiones	-	-	-	-	-	-	
H. Participaciones y Aportaciones	-	-	-	-	-	-	
I. Deuda Pública	-	-	-	-	-	-	
<b>1. Gasto Etiquetado (1=A+B+C+D+E+F+G+H+I+J+K+L)</b>	<b>0</b>	<b>0</b>	<b>0</b>	<b>0</b>	<b>0</b>	<b>0</b>	
A. Servicios Personales	-	-	-	-	-	-	
B. Materiales y Suministros	-	-	-	-	-	-	
C. Servicios Generales	-	-	-	-	-	-	
D. Transferencia, Asignaciones, Subsidios y Otras Ayudas	-	-	-	-	-	-	
E. Bienes muebles, Inmuebles e Intangibles	-	-	-	-	-	-	
F. Inversión Pública	-	-	-	-	-	-	
G. Inversiones Financieras y otras provisiones	-	-	-	-	-	-	
H. Participaciones y Aportaciones	-	-	-	-	-	-	
I. Deuda Pública	-	-	-	-	-	-	
<b>3. Total de Egresos Proyectados (3=1+2)</b>	<b>314,788,951</b>	<b>324,613,413</b>	<b>380,262,616</b>	<b>373,007,484</b>	<b>363,923,749</b>	<b>429,811,098</b>	

- Los importes corresponden a los egresos totales devengados
- Los importes corresponden a los egresos devengados al cierre del trimestre mas reciente disponible y estimados para el resto del ejercicio

# Cuenta Pública 2023

## Cuenta Pública 2023

### Informe Sobre Estudios Actuariales

#### Colegio de Estudios Científicos y Tecnológicos del Estado de Nuevo León

Del 1 de Enero al 31 de Diciembre de 2023

(Pesos)

Tipo de Sistema	Pensiones y Jubilaciones	Salud	Riesgos de trabajo	Invalidez y vida	Otras prestaciones Sociales
Prestación Laboral o Fondo general para trabajadores del estado o municipio					52,484,699
Beneficio definido, Contribución definida o Mixta					
<b>Población afiliada</b>					
Activos					865
Edad máxima					
Edad mínima					
Edad promedio					
Pensionados y Jubilados					
Edad máxima					
Edad mínima					
Edad promedio					
Beneficiarios					865
Promedio de años de servicios (trabajadores activos)					
Aportación Individual al plan de pensión como % del salario					
Aportación del ente público al plan de pensión como % del salario					
Crecimiento esperado de los pensionados y jubilados (como%)					
Crecimiento esperado de los activos (como%)					
Edad de Jubilación o Pensión					

**Cuenta Pública 2023**

Esperanza de vida							
<b>Ingresos del Fondo</b>							
Ingresos anuales al Fondo de Pensiones							
<b>Nomina anual</b>							
Activos							
Pensionados y Jubilados							
Beneficiarios de Pensionados y Jubilados							
<b>Monto mensual por pensión</b>							
Máximo							
Mínimo							
Promedio							
<b>Monto de la reserva</b>							
<b>Valor presente de las obligaciones</b>							
Pensiones y Jubilaciones en curso del pago							
Generación Actual							
Generaciones futuras							
<b>Valor presente de las contribuciones asociadas a sueldos futuros de cotización X%</b>							
Generación Actual							
Generaciones futuras							
<b>Valor presente de las aportaciones futuras</b>							
Generación Actual							
Generaciones futuras							
Otros Ingresos							

Cuenta Pública 2023

<b>Déficit/superávit actuarial</b>					
Generación Actual					
Generaciones futuras					
<b>Periodo de suficiencia</b>					
Año de descapitalización					
Tasa de rendimiento					
<b>Estudio Actuarial</b>					
Año de elaboración					2022
Empresa que elaboró estudio actuarial (MFI SERVICIOS Y ASESORIA SA DE CV)					

## NOTAS A LOS ESTADOS FINANCIEROS

## Cuenta Pública 2023

**Informe de Avance de Gestion Financiera 2023**  
**Colegio de Estudios Científicos y Tecnológicos del Estado de Nuevo León**  
**Del 1 de Enero al 31 de Diciembre de 2023.**  
**Notas a los Estados Financieros**  
**Activo**

**Efectivo y Equivalentes**

Al 31 de Diciembre del 2023 se tiene un saldo de \$29,196,273.71 de saldos en las cuentas de Ingresos propios, nomina, Estatal y Federal y dichos saldos son de las cuentas por pagar al SAT al ISSSTELEON y gastos del cecytenl. A la fecha el Estado ha otorgado \$172,837,311.00, mismo monto que ha enviado el Gobierno Federal a dic-2023. Al 31 de Diciembre hemos recibido \$74,079,643.00 de Ingresos Propios e intereses.

**Derechos a recibir Efectivo y Equivalentes y Bienes o Servicios a Recibir**

Se compone de la Cuenta por Cobrar al Estado, Federal del 2016 al 2018 y de cuentas por cobrar por Cafeterías de Planteles y Deudores Diversos.

**Cuenta por Cobrar al Estado (fueron canceladas las cuentas por cobrar al Estado y la Federación de acuerdo al Código Civil del Estado de NL y autorizado por la Junta Directiva por un monto global de \$170,498,864.79 por los años 2016 al 2018)**

**CAFETERIAS**

LUIS ANTONIO TAMEZ CAVAZOS	\$	15,867.00
JOSE J SANTANA DIAZ	\$	9,750.00
JUDITH VITELA HERNANDEZ	\$	6,267.00
OLGA MARGARITA CORTEZ LOPEZ	\$	1,867.00
MARGARITA GUAJARDO IBARRA	\$	6,525.00
ANA BERTHA GUZMAN RANGEL	\$	27,250.00
MARIA DE LOS ANGELES MONTOYA MOYA	\$	2.00
JOVITA LUNA PAREDES	\$	70.00
BERNARDO ARCADIO GARZA ESPINOSA	\$	8,867.00
EUGENIO GARZA ROBLES	\$	18,133.00
ELVA IBARRA SALAZAR	\$	360.00
ELIDA KARINA RAMOS RAMOS	\$	300.00
	\$	95,258.00

## Cuenta Pública 2023

DEUDORES DIVERSOS	
	\$ -
	\$ -
	\$ -

Bienes disponibles para su Transformación o Consumo (Inventarios)  
 Esta nota no aplica al CECYTENL ya que somos una institución Educativa Media Superior y los artículos de oficina u otros son solicitados por cada plantel a Oficinas Centrales y a su vez los encargados de los planteles vienen por lo que ellos solicitaron, así es que no mantenemos un inventario físico.

### Bienes Muebles, Inmuebles e Intangibles

El registro de los bienes muebles, inmuebles e intangibles son registrados de acuerdo a la LGCG y se cuenta con un departamento de patrimonio el cual controla y administra física y contablemente todos los bienes muebles e inmuebles del organismo. Se realizó un Avaluó al Activo Fijo en el 2022.

### Estimaciones y Deterioros

Se registraron Estimaciones para Cuentas Incobrables por Deudores Diversos por concepto de Adeudos de encargados de Cafeterías en los planteles por un monto global de \$203,500.00.

### Otros Activos

Solamente se manejan cuentas de depositos en garantía de la CFE y arrendamientos y su monto global no es representativo, estos seran enviados a la Junta Directivo para su posible cancelación.

### Pasivos

Proveedores	
ISSSTE LEON	\$ 92,588,237.00
PEGASO PCS SA DE CV	\$ 1,062.00
CFE SUMINISTRADOR DE SERVICIOS BASICOS	\$ 152,575.00
AGUA Y DRENAJE DE MONTERREY	\$ 3,344.00
MAQUINAS DIESEL SA DE CV	\$ 559,166.40
TOTAL PLAY TELECOMUNICACIONES SA DE CV	\$ 2,638.00
	\$ 93,307,022.40



# Cuenta Pública 2023

## Provisiones CP

AYUDA PARA LIBROS	426,514.05
PROVISION BONO DESPENSA AYUDA P LA FAMILIA	1,400,832.12
RETROACTIVO DE PAS 10.5 MESES	884,182.69
RETROACTIVO DE APOYO A GUARDERIA 11 MESES	61,559.72
PROVISION AJUSTE CALENDARIO	2,148,925.58
PROVISION DIAS ECONOMICOS	5,324,515.46
PROVISION PUNTUALIDAD Y ASISTENCIA	3,470,292.51
APOYO SUPERACIÓN ACADEMICA	0.00
PROVISION BONO EFICIENCIA EN EL TRABAJO	3,240,326.15
MATERIAL DIDACTICO	1,532,980.20
PROVISION DIAS DE DESCANSO OBLIGATORIO	0.00
PROVISION ESTIMULO DE ANTIGUEDAD	0.00
PROVISION ABSORCION ISR PRIMA VACACIONAL Y AGUINALDO	0.00
PROVISION AGUINALDO	0.00
PROVISION DESPENSA	0.00
PROVISION INCREMENTO SALARIAL	0.00
PROVISION SEGURO INSTITUCIONAL	0.00
PROVISION BONO ADMINISTRATIVO 8 DIAS	0.00
	0.00
	<b>18,490,128.48</b>

## A CREDITORES

PENSION ALIMENTICIA	0.00
PRESTAMOS ISSSTELEÓN	0.00
CUOTA SINDICAL	123.46
PRESTAMOS SINDICATOS	3,000.00
PROMOBIEN	0.00
DEDUCCIONES ESPECIALES	9,507.77
CONVENIOS POR PAGAR (GOBIERNO DEL ESTADO NL)	25,000,000.00
REEMBOLSO DE GASTOS	3,346.00
PRESTAMOS FOVILEÓN	15,156.87
AJUSTE DE MONEDA	-9.28
DINERO FACIL Y RAPIDO	-2,426.54
VIGUA SERVICIOS PATRIMONIALES SA DE CV	-2,000.00
CREGO	0.00
ESTACIONAMIENTO IIIEPE	700.00
	<b>25,027,398.28</b>

## Cuenta Pública 2023

OTRAS PROVISIONES	
PRIMA VACACIONAL	0.00
AGUINALDO	0.00
BONOS DESPENSA AYUDA P LA FAMILIA	0.00
APOYO GUARDERIA	0.00
AJUSTE CALENDARIO	0.00
DIAS ECONOMICOS	0.00
PUNTUALIDAD Y ASISTENCIA	0.00
APOYO SUPERACION ACADEMICA	0.00
BONO EFICIENCIA EN EL TRABAJO	0.00
MATERIAL DIDACTICO	0.00
BONO DE AYUDA DE 8 DIAS	3,116,994.26
FINQUITOS	0.03
DIAS DE DESCANSO OBLIGATORIO	0.00
ESTIMULO DE ANTIGUEDAD	0.00
ABS ISR PRIMA VACACIONAL	0.00
ABS ISR AGUINALDO	0.00
COMPENSACION ACTUALIZACION Y PRODUCTIVIDAD	0.00
OTRAS PRESTACIONES	0.00
SEGURO INSTITUCIONAL	0.00
<b>3,116,994.29</b>	

Retenciones y Contribuciones por pagar	
ISR POR SUELDOS Y SALARIOS	\$ 31,859,886.21
APORTACIONES AL ISSTELEON	\$ -
IMPUESTO PREDIAL	\$ 2,136,908.96
<b>33,996,795.17</b>	

Ingresos de Gestión		2023 cta pública	2022 cta pública
Participaciones y Aportaciones	\$ 172,837,311.00	\$ 160,479,976.00	\$ 160,479,976.00
Transferencias, Asignaciones, Subsidios etc	\$ 172,837,311.00	\$ 320,959,952.00	\$ 320,959,952.00

## Cuenta Pública 2023


Transferencias, Asignaciones, Subsidios y Otras Ayudas El saldo al 31 de Diciembre de 2023 se integra como sigue:			
CONCEPTO	ACUMULADO AL 30 SEPT-2023	MOVIMIENTOS DEL 01- OCT -2023 AL 31- DIC- 2023	ACUMULADO AL 31 DIC-2023
<b>1. Aportaciones Estatales</b>	\$	\$	\$
a) Para gasto corriente	\$ 121,585,455.00	\$ 51,251,856.00	\$ 172,837,311.00
b) Para Inversión	\$	\$	\$
<b>Total</b>	<b>\$ 121,585,455.00</b>	<b>\$ 51,251,856.00</b>	<b>\$ 172,837,311.00</b>
<b>2.- Aportaciones Estatales con fondos de participación federal</b>	\$	\$	\$
a) Para gasto corriente	\$	\$	\$
b) Para Inversión	\$	\$	\$
<b>Total</b>	\$	\$	\$
<b>3.- Aportaciones Federales</b>	\$	\$	\$
a) Recibidas directamente	\$	\$	\$
b) Recibidas a través de la SFYTGENL	\$	\$	\$
c) Rendimientos Financieros recibidas a través de la SFYTGENL	\$	\$	\$
<b>Total</b>	<b>\$ 121,585,455.00</b>	<b>\$ 51,251,856.00</b>	<b>\$ 172,837,311.00</b>
<b>4. Transferencias recibidas de otras Entidades</b>	\$	\$	\$
<b>5.- Otras Aportaciones</b>	\$	\$	\$
<b>TOTAL</b>	<b>\$ 243,170,910.00</b>	<b>\$ 102,503,712.00</b>	<b>\$ 345,674,622.00</b>

### Gastos y Otras Perdidas

Aquí se muestran los gastos de las depreciaciones de activos fijos el cual se realizo un avalúo, provisión finiquitos y gastos de ejercicios anteriores. No ha habido incremento de patrimonio enviado por el ICIFED a este cuarto trimestre del 2023.

### Notas al Estado de Variación en la Hacienda Pública

Las compras de activos fijos son pagadas con recursos propios y con el Avaluo se modifico el Patrimonio. La construcción de planteles son realizadas por el ICIFED y fue en el 2014 el ultimo registro de esto. Se envian en CD el inventario de bienes muebles e inmuebles a Tesorería del Estado.

  
 Mtro. Aram Mario González Ramírez  
 Director General

  
 Lic. Jorge Fernando Gutierrez Leal  
 Encargado de Dirección, Adm Inis trativa

## FORMATO LIBRE

# Cuenta Pública 2023



GOBIERNO DEL ESTADO DE NUEVO LEÓN  
SECRETARÍA DE FINANZAS Y TESORERÍA GENERAL DEL ESTADO  
PRESUPUESTO POR RESULTADOS  
REPORTE DE AVANCE FÍSICO - FINANCIERO 2023

VALOR DEL PROGRAMA PRESUPUESTARIO				
TRIMESTRE ANUAL	AVANCE FINANCIERO			
	I	II	III	IV
9	10,500,000.00	275,000,000.00	253,100,000.00	428,811,000.00
100%	32.7%	87.2%	87.2%	100%

CLASIFICACIÓN PROGRAMÁTICA:

CP 0104C "Investigación"

2205

E

MATRIZ DE INDICADORES PARA RESULTADOS 2023

RESUMEN NARRATIVO	INDICADOR	FÓRMULA	FRECUENCIA	META ANUAL 2023		AVANCE FÍSICO				MECANISMOS DE VERIFICACIÓN Y FUENTE DE INFORMACIÓN	
				UNDA BASE 2023	UNDA BASE 2023	2022	2023	2024	2025		2026
<b>III</b>	Contribuir a mejorar la calidad de la educación superior en el estado de Nuevo León.										
<b>PROPÓSITO</b>	Las personas egresadas del CECYTE participan satisfactoriamente en el desarrollo de sus prácticas profesionales asignadas.		Anual	4.89	5.51	4.89	5.51	4.89	5.51	4.89	5.51
<b>RESUMEN NARRATIVO</b>	<b>INDICADOR</b>	<b>FÓRMULA</b>	<b>FRECUENCIA</b>	<b>UNDA BASE</b>	<b>META ANUAL</b>	<b>UNDA BASE</b>	<b>META ANUAL</b>	<b>SEMESTRE I</b>	<b>SEMESTRE II</b>	<b>TRIMESTRE III</b>	<b>IV</b>
<b>C1. SERVICIO DE EDUCACIÓN MEDIA SUPERIOR OTORGADO</b>	TASA DE VARIACIÓN DE MATRÍCULA EN LOS PLANTILES DEL CECYTE	$(\text{MATRÍCULA DE CECYTE CICLO ESCOLAR T} - \text{MATRÍCULA DE CECYTE CICLO ESCOLAR T-1}) / \text{MATRÍCULA DE CECYTE CICLO ESCOLAR T-1} * 100$	SEMESTRAL	0.00	13.00	0.00	13.00	3.66	3.66	3.66	3.66
<b>C7. MATERIAL DIDÁCTICO ENTREGADO</b>	PORCENTAJE DE ALUMNOS QUE RECIBIERON MATERIAL DIDÁCTICO	$(\text{ALUMNOS QUE RECIBIERON PAQUETE DE LIBROS IMPRESOS O VISION DIGITAL} / \text{TOTAL DE ALUMNOS EN EL CECYTE}) * 100$	SEMESTRAL	100.00	100.00	100.00	100.00	100.00	100.00	100.00	100.00
<b>C3. TUTORÍAS ENTREGADAS</b>	PORCENTAJE DE ALUMNOS CON TUTORÍAS RECIBIDAS	$(\text{ALUMNOS CON TUTORÍAS INSTITUCIONALES RECIBIDAS} / \text{TOTAL DE ALUMNOS EN EL CECYTE}) * 100$	SEMESTRAL	100.00	100.00	100.00	100.00	100.00	100.00	100.00	100.00
<b>C4. ORIENTACIÓN VOCACIONAL ENTREGADA</b>	PORCENTAJE DE ALUMNOS CON ALGUN TIPO DE ORIENTACIÓN EDUCATIVA ENTREGADA	$(\text{ALUMNOS CON ALGUN TIPO DE ORIENTACIÓN EDUCATIVA RECIBIDA} / \text{TOTAL DE ALUMNOS ENTREGADOS}) * 100$	SEMESTRAL	100.00	100.00	100.00	100.00	100.00	100.00	100.00	100.00
<b>C5. VIVITOS ARTÍSTICO-CRATIVOS, TECNOLÓGICOS Y CINEFOTOPORTOS ENTREGADOS</b>	PORCENTAJE DE ALUMNOS QUE PARTICIPAN EN LOS VIVITOS ENTREGADOS	$(\text{ALUMNOS CON PARTICIPACIÓN EN VIVITOS ENTREGADOS} / \text{TOTAL DE ALUMNOS EN EL CECYTE}) * 100$	SEMESTRAL	70.00	30.00	70.00	30.00	19.00	19.00	19.00	19.00
<b>C6. PRÁCTICAS PROFESIONALES ASIGNADAS</b>	PORCENTAJE DE ALUMNOS EN PRÁCTICAS PROFESIONALES ASIGNADAS	$(\text{ALUMNOS EN PRÁCTICAS PROFESIONALES ASIGNADAS} / \text{TOTAL DE ALUMNOS EN LOS SEMESTRES CUARTO Y QUINTO DEL BACHILLERATO TECNOLÓGICO EN EL CECYTE}) * 100$	SEMESTRAL	44.13	79.00	44.13	79.00	44.13	44.13	44.13	44.13

# Cuenta Pública 2023

C. SERVICIO DE EDUCACIÓN MEDIA SUPERIOR OTORGADO													
ACTIVIDADES (Presupal)													
AC1. REGISTRO DE INSERCIÓN DE ALUMNOS	PORCENTAJE DE INSCRIPCIONES Y RENOVACIONES REALIZADAS	CANTIDAD DE ALUMNOS INSCRITOS Y RENOVACIONES A INSCRIBIR	TRIMESTRAL	100.00	100.00	100.00	100.00	100.00	100.00	100.00	100.00	100.00	100.00
				100.00	100.00	100.00	100.00	100.00	100.00	100.00	100.00		
AC2. ASIGNACIÓN DE CARGA ACADÉMICA DOCENTE	PORCENTAJE DE DOCENTES CON CARGA ACADÉMICA	DOCENTES CON CARGA ACADÉMICA ASIGNADA, TOTAL DE DOCENTES EN CARGO	TRIMESTRAL	100.00	100.00	100.00	100.00	100.00	100.00	100.00	100.00	100.00	100.00
				100.00	100.00	100.00	100.00	100.00	100.00	100.00	100.00		
AC3. ASIGNACIÓN DE GRUPO POR GRUPO ACADÉMICO Y CARRERA ASIGNADOS	PORCENTAJE DE GRUPOS POR GRUPO ACADÉMICO Y CARRERA ASIGNADOS	CANTIDAD DE GRUPOS ASIGNADOS / CANTIDAD DE GRUPOS PROGRAMADOS	TRIMESTRAL	100.00	100.00	100.00	100.00	100.00	100.00	100.00	100.00	100.00	100.00
				100.00	100.00	100.00	100.00	100.00	100.00	100.00	100.00		
C. MATERIAL DIDÁCTICO ENTREGADO													
AC1. REALIZACIÓN DE MATERIAL DE ACUERSO A PLAN DE REVISIÓN Y RESECCIÓN DE LIBROS	PORCENTAJE DE MATERIAL A REALIZARSE PARA EL SEMESTRE	TOTAL DE MATERIAL A REALIZAR (LIBROS) / TOTAL DE MATERIAL RESECCIONADO	TRIMESTRAL	100.00	100.00	100.00	100.00	100.00	100.00	100.00	100.00	100.00	100.00
				100.00	100.00	100.00	100.00	100.00	100.00	100.00	100.00		
AC2. REALIZACIÓN DE ENTREGA DE ACUERSO A PLAN DE REVISIÓN DE ACERBIOS ESTADÍSTICOS	PORCENTAJE DE ENTREGA DE ACERBIOS	TOTAL DE ACERBIOS PROGRAMADOS / TOTAL DE ACERBIOS ENTREGADOS	TRIMESTRAL	100.00	100.00	100.00	100.00	100.00	100.00	100.00	100.00	100.00	100.00
				100.00	100.00	100.00	100.00	100.00	100.00	100.00	100.00		
AC3. RECONSTRUCCIÓN DE MATERIAL DIDÁCTICO (MANUALES Y BANCO DE REACTIVOS)	PORCENTAJE DE MATERIAL RECONSTRUIDO	TOTAL DE MATERIAL DIDÁCTICO (MANUALES Y BANCO DE REACTIVOS) / TOTAL DE MATERIAL DIDÁCTICO RECONSTRUIDO	TRIMESTRAL	100.00	100.00	100.00	100.00	100.00	100.00	100.00	100.00	100.00	100.00
				100.00	100.00	100.00	100.00	100.00	100.00	100.00	100.00		
AC4. RECEPCIÓN DE MATERIAL DE LIBROS, MANUALES Y EXAMENES	PORCENTAJE DE LIBROS CON LIBRADO	LIBROS, MANUALES Y EXAMENES CON LIBRADO RECIBIDOS / TOTAL DE LIBROS, MANUALES Y EXAMENES CON LIBRADO	TRIMESTRAL	100.00	100.00	100.00	100.00	100.00	100.00	100.00	100.00	100.00	100.00
				100.00	100.00	100.00	100.00	100.00	100.00	100.00	100.00		
AC5. MANEJO DE LIBROS	PORCENTAJE DE LIBROS MANEJADOS	LIBROS MANEJADOS (LIBROS SOLICITADOS A MANEJO) / LIBROS MANEJADOS	TRIMESTRAL	100.00	100.00	100.00	100.00	100.00	100.00	100.00	100.00	100.00	100.00
				100.00	100.00	100.00	100.00	100.00	100.00	100.00	100.00		

# Cuenta Pública 2023

ACTIVIDADES (Presente)	ALCI. INVESTIGACIONES DE PROGRAMAS DE TUTORÍAS	PORCENTAJE DE ALUMNOS CON PARTICIPACIÓN EN TUTORÍAS	PLANTELES, EMPRESAS Y EMPRESAS PARTICIPANTES DEL ECOTEN+200	TRIMESTRAL	100.00	100.00	100.00	100.00	100.00	100.00	100.00	100.00	100.00	100.00	100.00	100.00	100.00	100.00	100.00	100.00	
<b>01. TUTORÍAS BINGOAS</b>																					
<b>ACTIVIDADES (Presente)</b>																					
ALCI. ASIGNACIÓN DE DOCENTES PARA CUBRIR EL PROGRAMA DE TUTORÍAS	PORCENTAJE DE DOCENTES ASIGNADOS EN EL PROGRAMA DE TUTORÍAS	100.00	100.00	100.00	100.00	100.00	100.00	100.00	100.00	100.00	100.00	100.00	100.00	100.00	100.00	100.00	100.00	100.00	100.00	100.00	100.00
ALCI. ASIGNACIÓN DE DOCENTES PARA CUBRIR EL PROGRAMA DE TUTORÍAS	PORCENTAJE DE DOCENTES ASIGNADOS EN EL PROGRAMA DE TUTORÍAS	100.00	100.00	100.00	100.00	100.00	100.00	100.00	100.00	100.00	100.00	100.00	100.00	100.00	100.00	100.00	100.00	100.00	100.00	100.00	100.00
<b>02. ORIENTACIÓN VOCACIONAL BINGOAS</b>																					
ALCI. DIFUSIÓN DE ALUMNOS CON PROGRAMAS ACADÉMICOS Y PROFESIONALES	PORCENTAJE DE ALUMNOS CON PROGRAMAS ACADÉMICOS Y PROFESIONALES	100.00	100.00	100.00	100.00	100.00	100.00	100.00	100.00	100.00	100.00	100.00	100.00	100.00	100.00	100.00	100.00	100.00	100.00	100.00	100.00
ALCI. EMISIÓN DE CONVOCATORIAS PARA ALUMNOS CON PROGRAMAS ACADÉMICOS Y PROFESIONALES	PORCENTAJE DE ALUMNOS CON PROGRAMAS ACADÉMICOS Y PROFESIONALES	100.00	100.00	100.00	100.00	100.00	100.00	100.00	100.00	100.00	100.00	100.00	100.00	100.00	100.00	100.00	100.00	100.00	100.00	100.00	100.00
<b>03. EVENTOS ARTÍSTICOS, CULTURALES, TECNOLÓGICOS Y OJOS DEPORTIVOS BINGOAS</b>																					
ALCI. EMISIÓN DE CONVOCATORIAS PARA PARTICIPANTES	PORCENTAJE DE PARTICIPANTES	100.00	100.00	100.00	100.00	100.00	100.00	100.00	100.00	100.00	100.00	100.00	100.00	100.00	100.00	100.00	100.00	100.00	100.00	100.00	100.00
ALCI. RECEPCIÓN DE SOLICITUDES DE ESTUDIANTES PARA PARTICIPAR EN LAS EMPRESAS	PORCENTAJE DE SOLICITUDES DE ESTUDIANTES PARA PARTICIPAR EN LAS EMPRESAS	100.00	100.00	100.00	100.00	100.00	100.00	100.00	100.00	100.00	100.00	100.00	100.00	100.00	100.00	100.00	100.00	100.00	100.00	100.00	100.00
ALCI. EMISIÓN DE CONVOCATORIAS PARA PARTICIPANTES	PORCENTAJE DE PARTICIPANTES	100.00	100.00	100.00	100.00	100.00	100.00	100.00	100.00	100.00	100.00	100.00	100.00	100.00	100.00	100.00	100.00	100.00	100.00	100.00	100.00
<b>04. PRÁCTICAS PROFESIONALES ASIGNADAS</b>																					
ALCI. RECEPCIÓN DE SOLICITUDES DE ESTUDIANTES PARA PARTICIPAR EN LAS EMPRESAS	PORCENTAJE DE SOLICITUDES DE ESTUDIANTES PARA PARTICIPAR EN LAS EMPRESAS	100.00	100.00	100.00	100.00	100.00	100.00	100.00	100.00	100.00	100.00	100.00	100.00	100.00	100.00	100.00	100.00	100.00	100.00	100.00	100.00
ALCI. EMISIÓN DE CONVOCATORIAS PARA PARTICIPANTES	PORCENTAJE DE PARTICIPANTES	100.00	100.00	100.00	100.00	100.00	100.00	100.00	100.00	100.00	100.00	100.00	100.00	100.00	100.00	100.00	100.00	100.00	100.00	100.00	100.00

**OPERACIONES**  
 El Marco Académico de la Ley de Educación Superior, establece que el estudiante, en su condición de alumno, tiene el deber de cumplir con las obligaciones académicas y administrativas establecidas en el presente Reglamento de Estudios. El presente Reglamento de Estudios tiene como objetivo establecer el marco de referencia para el cumplimiento de las obligaciones académicas y administrativas de los alumnos en el ECOTEN+200.

## Cuenta Pública 2023

Cuenta Pública 2023  
Flujo de Fondos  
Colegio de Estudios Científicos y Tecnológicos del Estado de Nuevo León  
Del 1 de Enero al 31 de Diciembre de 2023

Concepto	Estimado/Aprobado	Devengado	Recaudado/Pagado
<b>Rubro de Ingresos</b>			
Ingresos			
Cuotas y Aportaciones de Seguridad Social			
Contribuciones de Mejoras			
Derechos			
Productos			
Aprovechamientos			
Ingresos por Venta de Bienes, Prestación de Servicios y Otros Ingresos.	88,359,418	74,079,643	74,079,643
Participaciones, Aportaciones, Convenios, Incentivos Derivados de la	172,837,311	172,837,311	172,837,311
Colaboración Fiscal y Fondos Distintos de Aportaciones.	172,837,311	172,837,311	172,837,311
Transferencias, Asignaciones, Subsidios y Subvenciones, y Pensiones y Jubilaciones.			
Ingresos Derivados de Financiamientos			
<b>Capitulos de Gastos</b>			
Servicios Personales	350,949,003	348,692,275	348,692,275
Materiales y Suministros	12,929,219	12,815,297	12,815,297
Servicios Generales	66,557,484	64,705,193	64,705,193
Transferencias, Asignaciones, Subsidios y Otras Ayudas			
Bienes Muebles, Inmuebles e Intangibles	3,598,333	3,598,333	3,598,333
Inversión Pública			
Inversiones Financieras y Otras Provisiones			
Participaciones y Aportaciones			
Deuda Pública			
<b>Total de Operaciones</b>	<b>0</b>	<b>(10,056,833)</b>	<b>(10,056,833)</b>

Bajo protesta de decir verdad declaramos que los Estados Financieros y sus Notas, son razonablemente correctos y son responsabilidad del emisor.



Cuenta Pública 2023

Colegio de Estudios Científicos y Tecnológicos del Estado de Nuevo León Conciliación entre los Ingresos Presupuestarios y Contables Correspondiente del 01 de Enero al 31 de Diciembre de 2023 (Cifras en pesos)		
<b>1. Ingresos Presupuestarios</b>		<b>\$ 419,754,265.43</b>
<b>2. Más Ingresos contables no presupuestarios</b>		<b>\$ -</b>
Incremento por variación de inventarios	\$ -	
Disminución del exceso de estimaciones por pérdida o deterioro u obsolescencia	\$ -	
Disminución del exceso de provisiones	\$ -	
Otros ingresos y beneficios varios	\$ -	
Otros ingresos contables no presupuestarios	\$ -	
<b>3. Menos ingresos presupuestarios no contables</b>		<b>\$ -</b>
Productos de capital	\$ -	
Aprovechamientos capital	\$ -	
Ingresos derivados de financiamientos	\$ -	
Otros Ingresos presupuestarios no contables	\$ -	
<b>4. Ingresos Contables (4 = 1 + 2 - 3)</b>		<b>\$ 419,754,265.43</b>

## Cuenta Pública 2023

Colegio de Estudios Científicos y Tecnológicos del Estado de Nuevo León Conciliación entre los Egresos Presupuestarios y los Gastos Contables Correspondiente del 01 de Enero al 31 de Diciembre de 2023		
<b>1. Total de egresos (presupuestarios)</b>		<b>\$ 429,811,098.00</b>
<b>2. Menos egresos presupuestarios no contables</b>		<b>\$ 3,598,333.00</b>
Mobiliario y equipo de administración	\$ 1,047,938.77	
Mobiliario y equipo educacional y recreativo	\$ -	
Equipo e instrumental médico y de laboratorio	\$ -	
Vehículos y equipo de transporte	\$ -	
Equipo de defensa y seguridad	\$ -	
Maquinaria, otros equipos y herramientas	\$ 382,934.23	
Activos biológicos	\$ -	
Bienes inmuebles	\$ -	
Activos intangibles	\$ 2,167,460.00	
Obra pública en bienes propios	\$ -	
Acciones y participaciones de capital	\$ -	
Compra de títulos y valores	\$ -	
Inversiones en fideicomisos, mandatos y otros análogos	\$ -	
Provisiones para contingencias y otras erogaciones especiales	\$ -	
Amortización de la deuda pública	\$ -	
Adeudos de ejercicios fiscales anteriores (ADEFAS)	\$ -	
Otros Egresos Presupuestales No Contables	\$ -	
<b>3. Más gastos contables no presupuestales</b>		<b>\$ 34,175,616.23</b>
Estimaciones, depreciaciones, deterioros, obsolescencia y amortizaciones	\$ 30,731,274.76	
Provisiones	\$ 3,444,341.47	
Disminución de inventarios	\$ -	
Aumento por insuficiencia de estimaciones por pérdida o deterioro u obsolescencia	\$ -	
Aumento por insuficiencia de provisiones	\$ -	
Otros Gastos	\$ -	
Otros Gastos Contables No Presupuestales	\$ -	
<b>4. Total de Gasto Contable (4 = 1 - 2 + 3)</b>		<b>\$ 460,388,381.23</b>

## Cuenta Pública 2023

Colegio de Estudios Científicos y Tecnológicos del Estado de Nuevo León Del 01 de enero al 31 de Diciembre del 2023 CUENTAS DE ORDEN CONTABLES				
CUENTA	SALDO INICIAL	CARGOS	ABONOS	SALDO FINAL
7 CUENTAS DE ORDEN CONTABLES	0.00	0.00	0.00	0.00
7.1 VALORES	0.00	0.00	0.00	0.00
7.1.1 Valores en Custodia	0.00	0.00	0.00	0.00
7.1.2 Custodia de Valores	0.00	0.00	0.00	0.00
7.1.3 Instrumentos de Crédito Prestados a Formadores de Mercado	0.00	0.00	0.00	0.00
7.1.4 Préstamo de Instrumentos de Crédito a Formadores de Mercado y su Garantía	0.00	0.00	0.00	0.00
7.1.5 Instrumentos de Crédito Recibidos en Garantía de los Formadores de Mercado	0.00	0.00	0.00	0.00
7.1.6 Garantía de Créditos Recibidos de los Formadores de Mercado	0.00	0.00	0.00	0.00
7.2 EMISIÓN DE OBLIGACIONES	0.00	0.00	0.00	0.00
7.2.1 Autorización para la Emisión de Bonos, Títulos y Valores de la Deuda Pública Interna	0.00	0.00	0.00	0.00
7.2.2 Autorización para la Emisión de Bonos, Títulos y Valores de la Deuda Pública Externa	0.00	0.00	0.00	0.00
7.2.3 Emisiones Autorizadas de la Deuda Pública Interna y Externa	0.00	0.00	0.00	0.00
7.2.4 Suscripción de Contratos de Préstamos y Otras Obligaciones de la Deuda Pública Interna	0.00	0.00	0.00	0.00
7.2.5 Suscripción de Contratos de Préstamos y Otras Obligaciones de la Deuda Pública Externa	0.00	0.00	0.00	0.00
7.2.6 Contratos de Préstamos y Otras Obligaciones de la Deuda Pública Interna y Externa	0.00	0.00	0.00	0.00
7.3 AVALES Y GARANTÍAS	0.00	0.00	0.00	0.00
7.3.1 Avales Autorizados	0.00	0.00	0.00	0.00
7.3.2 Avales Firmados	0.00	0.00	0.00	0.00
7.3.3 Fianzas y Garantías Recibidas por Deudas a Cobrar	0.00	0.00	0.00	0.00

## Cuenta Pública 2023

7.3.4 Fianzas y Garantías Recibidas	0.00	0.00	0.00	0.00
7.3.5 Fianzas Otorgadas para Respaldo Obligaciones no Fiscales del Gobierno	0.00	0.00	0.00	0.00
7.3.6 Fianzas Otorgadas del Gobierno para Respaldo Obligaciones no Fiscales	0.00	0.00	0.00	0.00
7.4 JUICIOS	0.00	0.00	0.00	0.00
7.4.1 Demandas Judiciales en Proceso de Resolución	0.00	0.00	0.00	0.00
7.4.2 Resolución de Demandas en Proceso Judicial	0.00	0.00	0.00	0.00
7.5 INVERSION MEDIANTE PROYECTOS PARA PRESTACION DE SERVICIOS (PPS) Y SIMILARES	0.00	0.00	0.00	0.00
7.5.1 Contratos para Inversión Mediante Proyectos para Prestación de Servicios (PPS) y Similares	0.00	0.00	0.00	0.00
7.5.2 Inversión Pública Contratada Mediante Proyectos para Prestación de Servicios (PPS) y Similares	0.00	0.00	0.00	0.00
7.6 BIENES EN CONCESIONADOS O EN COMODATO	0.00	0.00	0.00	0.00
7.6.1 Bienes Bajo Contrato en Concesión	0.00	0.00	0.00	0.00
7.6.2 Contrato de Concesión por Bienes	0.00	0.00	0.00	0.00
7.6.3 Bienes Bajo Contrato en Comodato	0.00	0.00	0.00	0.00
7.6.4 Contrato de Comodato por Bienes	0.00	0.00	0.00	0.00

*Nota 1: Las cuentas de orden contables señaladas en el recuadro, son las mínimas necesarias, se podrán apertura otras, de acuerdo con las necesidades de los entes públicos, incluidas las cuentas de orden de los bienes arqueológicos, artísticos e históricos.*

**Nota de Gestión Administrativa 17**

De conformidad con la nota de gestión administrativa número 17 la Información Contable deberá estar firmada en cada página de la misma e incluir al final la siguiente leyenda: "Bajo protesta de decir verdad declaramos que los Estados Financieros y sus notas, son razonablemente correctos y son responsabilidad del emisor"

  
**Mtro. Aram Mario González Ramírez**  
 Director General

  
**Lic. Jorge Fernando Gutiérrez Leal**  
 Encargado de Dirección Administrativa

# Cuenta Pública 2023

COLEGIO DE ESTUDIOS CIENTIFICOS Y TECNOLOGICOS DEL ESTADO DE NUEVO LEON  
R.F.C.: CEC940830RJ2

Focho: 27/02/2024  
Página: 1

Balanza de Comprobación del 01 Diciembre 2023 al 31 Diciembre 2023

Nivel: Detalle

Concepto	Descripción	SalDOS Iniciales		Cargos	Abonos	SalDOS Finales	
		Deudor	AcreeDor			Deudor	AcreeDor
8.0.0.0.0.0.0.0.0.0	Cuentas de Orden Presupuestarias	0.00		1,116,920,003.12	1,116,920,003.12		0.00
8.1.0.0.0.0.0.0.0.0	Ley de Ingresos	0.00		94,033,205.80	94,033,205.80		0.00
8.1.1.0.0.0.0.0.0.0	Ley de Ingresos Estimada	355,388,922.00		0.00	0.00	355,388,922.00	
8.1.2.0.0.0.0.0.0.0	Ley de Ingresos por Ejecutar	18,602,158.96		54,933,651.31	50,611,266.59	14,279,774.24	
8.1.2.1.0.0.0.0.0.0	Ley de Ingresos por Ejecutar en el Mes	-14,697,841.04		21,633,651.31	50,611,266.59	14,279,774.24	
8.1.2.2.0.0.0.0.0.0	Ley de Ingresos por Ejecutar Meses Siguientes	33,300,000.00		33,300,000.00	0.00	0.00	
8.1.3.0.0.0.0.0.0.0	Modificaciones a la Ley de Ingresos Estimada	61,488,487.67		17,156,630.00	0.00	0.00	
8.1.4.0.0.0.0.0.0.0	Ley de Ingresos Devengada	0.00		21,788,287.90	21,788,287.90	0.00	
8.1.5.0.0.0.0.0.0.0	Ley de Ingresos Recaudada	398,275,250.71		154,636.59	21,633,651.31	419,754,265.43	
8.2.0.0.0.0.0.0.0.0	Presupuesto de Egresos	0.00		1,022,886,797.32	1,022,886,797.32	0.00	
8.2.1.0.0.0.0.0.0.0	Presupuesto de Egresos Aprobado	365,388,921.90		0.00	0.00	365,388,921.90	
8.2.2.0.0.0.0.0.0.0	Presupuesto de Egresos por Ejercer	155,809,290.18		271,166,970.91	422,487,739.42	4,488,521.67	
8.2.2.1.0.0.0.0.0.0	Presupuesto de Egresos por Ejercer En el Mes	52,884,811.87		263,746,731.33	312,012,256.77	4,619,286.43	
8.2.2.2.0.0.0.0.0.0	Presupuesto de Egresos por Ejercer Meses Siguientes	87,186,395.35		0.00	87,186,395.35	0.00	
8.2.2.3.0.0.0.0.0.0	Presupuesto de Egresos Precomprometido	15,738,082.96		7,420,239.58	23,289,087.30	-130,764.76	
8.2.3.0.0.0.0.0.0.0	Modificaciones al Presupuesto de Egresos Aprobado	118,242,956.88		189,462,729.07	139,864,889.96	68,645,117.77	
8.2.4.0.0.0.0.0.0.0	Presupuesto de Egresos Comprometido	2,511,800.86		144,215,501.64	146,992,882.50	-265,580.00	
8.2.5.0.0.0.0.0.0.0	Presupuesto de Egresos Devengado	0.00		146,099,864.54	146,099,864.54	0.00	
8.2.6.0.0.0.0.0.0.0	Presupuesto de Egresos Ejercido	0.00		146,370,299.65	146,370,299.65	0.00	
8.2.7.0.0.0.0.0.0.0	Presupuesto de Egresos Pagado	325,310,787.74		125,571,431.51	21,071,121.25	429,811,098.00	
9.0.0.0.0.0.0.0.0.0	CUENTAS DE CIERRE PRESUPUESTARIO	0.00		0.00	0.00	0.00	
9.1.0.0.0.0.0.0.0.0	Superávit Financiero	0.00		0.00	0.00	0.00	
9.3.0.0.0.0.0.0.0.0	Adeudos de Ejercicios Fiscales Anteriores	0.00		0.00	0.00	0.00	
Totales		900,509,288.45	900,509,288.45	1,116,920,003.12	1,116,920,003.12	868,068,079.34	868,068,079.34

**Cuenta Pública 2023**

Origen de Recursos	Objeto	Clasificación	Descripción	Asignación	Modificación	Financiamiento	Compendio	Derivado	Reserva	Prorrateo
Ingreso Propio	Atención a la Demanda, Cobertura y Equidad	1000 SERVICIOS PERSONALES	1000 SERVICIOS PERSONALES	0.00	14,454,510.30	0.00	14,459,890.30	14,459,890.30	14,459,890.30	14,459,890.30
Ingreso Propio	Atención a la Demanda, Cobertura y Equidad	2000 MATERIALES Y SUMINISTROS	2000 MATERIALES Y SUMINISTROS	56,649.99	-66,649.99	0.00	-386.35	-386.35	-386.35	-386.35
Ingreso Propio	Atención a la Demanda, Cobertura y Equidad	3000 SERVICIOS PERSONALES	3000 SERVICIOS PERSONALES	1,681,650.02	296,472.66	1,978,687.46	1,978,122.71	1,978,122.71	1,978,122.71	1,978,122.71
Ingreso Propio	Educación Pertinente y de Excelencia	1000 SERVICIOS PERSONALES	1000 SERVICIOS PERSONALES	0.00	202,502.15	0.00	202,502.15	202,502.15	202,502.15	202,502.15
Ingreso Propio	Fortalecimiento en Infraestructura y Equipamiento	1000 SERVICIOS PERSONALES	1000 SERVICIOS PERSONALES	701,196.00	229,431.69	0.00	229,431.69	229,431.69	229,431.69	229,431.69
Ingreso Propio	Fortalecimiento en Infraestructura y Equipamiento	2000 MATERIALES Y SUMINISTROS	2000 MATERIALES Y SUMINISTROS	10,482,706.10	-701,195.00	0.00	0.00	0.00	0.00	0.00
Ingreso Propio	Fortalecimiento en Infraestructura y Equipamiento	3000 SERVICIOS PERSONALES	3000 SERVICIOS PERSONALES	0.00	9,139,708.50	18,831,421.96	18,845,724.96	18,896,533.19	18,896,533.19	18,896,533.19
Ingreso Propio	Educación Integral e Inclusiva	1000 MATERIALES Y SUMINISTROS	1000 MATERIALES Y SUMINISTROS	135,574.92	121,152.71	258,397.20	256,727.98	256,727.98	256,727.98	256,727.98
Ingreso Propio	Educación Integral e Inclusiva	2000 MATERIALES Y SUMINISTROS	2000 MATERIALES Y SUMINISTROS	445,690.02	3,156,101.66	3,601,951.67	3,593,947.68	3,593,947.68	3,593,947.68	3,593,947.68
Ingreso Propio	Educación Integral e Inclusiva	3000 SERVICIOS PERSONALES	3000 SERVICIOS PERSONALES	0.00	22,478.71	0.00	22,478.71	22,478.71	22,478.71	22,478.71
Ingreso Propio	Gobernanza, Gestión Estratégica e Innovación	1000 MATERIALES Y SUMINISTROS	1000 MATERIALES Y SUMINISTROS	1,850,000.00	-806,000.00	1,044,000.00	1,044,000.00	1,044,000.00	1,044,000.00	1,044,000.00
Ingreso Propio	Gobernanza, Gestión Estratégica e Innovación	2000 MATERIALES Y SUMINISTROS	2000 MATERIALES Y SUMINISTROS	16,529,661.47	-12,757,778.34	7,469.30	2,332,903.27	2,332,903.27	2,332,903.27	2,332,903.27
Ingreso Propio	Gobernanza, Gestión Estratégica e Innovación	3000 SERVICIOS PERSONALES	3000 SERVICIOS PERSONALES	1,306,690.03	7,138,632.93	8,476,796.63	8,444,748.48	8,444,748.48	8,444,748.48	8,444,748.48
Ingreso Propio	Gestión Administrativa	2000 MATERIALES Y SUMINISTROS	2000 MATERIALES Y SUMINISTROS	14,039,793.89	16,928,009.36	30,336,657.81	29,625,521.86	29,811,937.61	29,811,937.61	29,811,937.61
Ingreso Propio	Gestión Administrativa	3000 SERVICIOS PERSONALES	3000 SERVICIOS PERSONALES	0.00	3,598,333.00	2,550,354.23	3,598,333.00	3,598,333.00	3,598,333.00	3,598,333.00
Ingreso Propio	Gestión Administrativa	5000 BIENES MUEBLES, INMUEBLES E INTANGIBLES	5000 BIENES MUEBLES, INMUEBLES E INTANGIBLES	96,912,519.67	22,908,079.80	0.00	119,129,448.55	119,129,448.55	119,129,448.55	119,129,448.55
Federal	Atención a la Demanda, Cobertura y Equidad	1000 MATERIALES Y SUMINISTROS	1000 MATERIALES Y SUMINISTROS	52,847.92	-52,847.92	0.00	0.00	0.00	0.00	0.00
Federal	Atención a la Demanda, Cobertura y Equidad	2000 MATERIALES Y SUMINISTROS	2000 MATERIALES Y SUMINISTROS	41,560.01	-41,560.01	0.00	0.00	0.00	0.00	0.00
Federal	Atención a la Demanda, Cobertura y Equidad	3000 SERVICIOS PERSONALES	3000 SERVICIOS PERSONALES	626,368.27	1,656,919.82	0.00	2,272,310.38	2,272,310.38	2,272,310.38	2,272,310.38
Federal	Educación Pertinente y de Excelencia	1000 SERVICIOS PERSONALES	1000 SERVICIOS PERSONALES	375,234.57	-364,793.01	0.00	0.00	0.00	0.00	0.00
Federal	Educación Pertinente y de Excelencia	2000 MATERIALES Y SUMINISTROS	2000 MATERIALES Y SUMINISTROS	852,530.71	1,055,319.29	0.00	1,891,675.31	1,891,675.31	1,891,675.31	1,891,675.31
Federal	Educación Pertinente y de Excelencia	3000 SERVICIOS PERSONALES	3000 SERVICIOS PERSONALES	2,471,281.80	-2,252,769.35	0.00	218,512.45	218,512.45	218,512.45	218,512.45
Federal	Fortalecimiento en Infraestructura y Equipamiento	1000 SERVICIOS PERSONALES	1000 SERVICIOS PERSONALES	287,786.62	650,776.54	7,029.82	7,029.82	7,029.82	7,029.82	7,029.82
Federal	Fortalecimiento en Infraestructura y Equipamiento	2000 MATERIALES Y SUMINISTROS	2000 MATERIALES Y SUMINISTROS	29,759.02	-22,729.20	7,029.82	13,722.97	13,722.97	13,722.97	13,722.97
Federal	Fortalecimiento en Infraestructura y Equipamiento	3000 SERVICIOS PERSONALES	3000 SERVICIOS PERSONALES	461,567.76	-159,402.96	0.00	298,537.84	298,537.84	298,537.84	298,537.84
Federal	Educación Integral e Inclusiva	1000 SERVICIOS PERSONALES	1000 SERVICIOS PERSONALES	7,439.78	-769,630.02	0.00	0.00	0.00	0.00	0.00
Federal	Educación Integral e Inclusiva	2000 MATERIALES Y SUMINISTROS	2000 MATERIALES Y SUMINISTROS	769,630.02	-16,212,044.07	163,360.62	36,997,737.04	36,997,737.04	36,997,737.04	36,997,737.04
Federal	Educación Integral e Inclusiva	3000 SERVICIOS PERSONALES	3000 SERVICIOS PERSONALES	2,160,094.79	1,343,378.37	3,494,452.79	3,457,505.46	3,457,505.46	3,457,505.46	3,457,505.46
Federal	Gobernanza, Gestión Estratégica e Innovación	1000 SERVICIOS PERSONALES	1000 SERVICIOS PERSONALES	4,074,421.10	2,508,098.07	6,681,976.23	6,582,519.11	6,548,679.11	6,548,679.11	6,548,679.11
Federal	Gobernanza, Gestión Estratégica e Innovación	2000 MATERIALES Y SUMINISTROS	2000 MATERIALES Y SUMINISTROS	99,845,186.09	25,860,298.27	121,694,755.38	121,694,755.38	121,694,755.38	121,694,755.38	121,694,755.38
Federal	Gobernanza, Gestión Estratégica e Innovación	3000 SERVICIOS PERSONALES	3000 SERVICIOS PERSONALES	16,498.09	-16,498.09	0.00	0.00	0.00	0.00	0.00
Federal	Gestión Administrativa	1000 SERVICIOS PERSONALES	1000 SERVICIOS PERSONALES	12,974.21	-12,974.21	0.00	3,642,611.62	3,642,611.62	3,642,611.62	3,642,611.62
Federal	Gestión Administrativa	2000 MATERIALES Y SUMINISTROS	2000 MATERIALES Y SUMINISTROS	626,368.27	3,016,243.35	0.00	0.00	0.00	0.00	0.00
Federal	Gestión Administrativa	3000 SERVICIOS PERSONALES	3000 SERVICIOS PERSONALES	12,013.16	-12,013.16	0.00	0.00	0.00	0.00	0.00
Federal	Atención a la Demanda, Cobertura y Equidad	1000 SERVICIOS PERSONALES	1000 SERVICIOS PERSONALES	375,234.57	-375,234.57	0.00	0.00	0.00	0.00	0.00
Federal	Atención a la Demanda, Cobertura y Equidad	2000 MATERIALES Y SUMINISTROS	2000 MATERIALES Y SUMINISTROS	12,013.16	-12,013.16	0.00	0.00	0.00	0.00	0.00
Federal	Atención a la Demanda, Cobertura y Equidad	3000 SERVICIOS PERSONALES	3000 SERVICIOS PERSONALES	852,530.71	3,359,683.27	0.00	4,212,213.98	4,212,213.98	4,212,213.98	4,212,213.98
Federal	Educación Pertinente y de Excelencia	1000 SERVICIOS PERSONALES	1000 SERVICIOS PERSONALES	92,821.74	-92,821.74	0.00	0.00	0.00	0.00	0.00
Federal	Educación Pertinente y de Excelencia	2000 MATERIALES Y SUMINISTROS	2000 MATERIALES Y SUMINISTROS	701,869.08	-701,869.08	0.00	0.00	0.00	0.00	0.00
Federal	Educación Pertinente y de Excelencia	3000 SERVICIOS PERSONALES	3000 SERVICIOS PERSONALES	287,786.62	1,919,659.48	0.00	2,207,426.10	2,207,426.10	2,207,426.10	2,207,426.10
Federal	Fortalecimiento en Infraestructura y Equipamiento	1000 SERVICIOS PERSONALES	1000 SERVICIOS PERSONALES	9,290.19	-9,290.19	0.00	0.00	0.00	0.00	0.00
Federal	Fortalecimiento en Infraestructura y Equipamiento	2000 MATERIALES Y SUMINISTROS	2000 MATERIALES Y SUMINISTROS	106,956.11	-66,226.11	39,730.00	39,730.00	39,730.00	39,730.00	39,730.00
Federal	Fortalecimiento en Infraestructura y Equipamiento	3000 SERVICIOS PERSONALES	3000 SERVICIOS PERSONALES	461,567.76	164,212.20	0.00	625,779.96	625,779.96	625,779.96	625,779.96
Federal	Educación Integral e Inclusiva	1000 SERVICIOS PERSONALES	1000 SERVICIOS PERSONALES	2,322.54	-2,322.54	0.00	0.00	0.00	0.00	0.00
Federal	Educación Integral e Inclusiva	2000 MATERIALES Y SUMINISTROS	2000 MATERIALES Y SUMINISTROS	240,263.28	-240,263.28	0.00	0.00	0.00	0.00	0.00
Federal	Educación Integral e Inclusiva	3000 SERVICIOS PERSONALES	3000 SERVICIOS PERSONALES	53,468,161.71	-16,216,867.66	1,509,682.29	37,251,294.03	37,251,294.03	37,251,294.03	37,251,294.03
Federal	Gobernanza, Gestión Estratégica e Innovación	1000 SERVICIOS PERSONALES	1000 SERVICIOS PERSONALES	697,903.12	-59,705.66	632,237.29	631,294.07	631,294.07	631,294.07	631,294.07
Federal	Gobernanza, Gestión Estratégica e Innovación	2000 MATERIALES Y SUMINISTROS	2000 MATERIALES Y SUMINISTROS	1,317,603.95	1,171,103.29	2,489,160.97	2,489,807.24	2,489,807.24	2,489,807.24	2,489,807.24
Federal	Gobernanza, Gestión Estratégica e Innovación	3000 SERVICIOS PERSONALES	3000 SERVICIOS PERSONALES							