

NLM  
TESORERÍA  
GABINETE DE  
BUEN GOBIERNO

19 ENE 2024

RECIBIDO  
Subsecretaría de Egresos y Planeación Financiera  
Dirección de Atención a Municipios y  
Organismos Paraestatales



OFICIO N° DG-016 /2024

**C. HERNÁN AGUIÑAGA ALVAREZ.**  
**Dirección de Atención a Municipios y Organismos Paraestatales.**  
**P R E S E N T E . -**

Con relación a los informes periódicos sobre la situación financiera de este Organismo, anexo me permito enviar a usted el Informe de Avance de Gestión Financiera del Cuarto trimestre 2023.

Aprovecho la ocasión para enviarle un cordial saludo.

Monterrey, Nuevo León 18 Enero del 2024

**ATENTAMENTE**



**Mtro. Aram Mario González Ramírez**

**Director General**



C.c.p. Lic. Jorge Fernando Gutierrez Leal. Encargado de Dirección Administrativa del CECYTENL.  
C.c.p. Archivo.

[www.cecystenl.edu.mx](http://www.cecystenl.edu.mx)

Nicolás Bravo 36, Centro, 64000 Monterrey, N.L. (segundo piso)  
Tel. 81 81 51 76 00 y 81 47 37 22 75

Colegio de Estudios Científicos y Tecnológicos del Estado de Nuevo León

NLM TESORERÍA

GABINETE DE BUEN GOBIERNO

15:45 h  
19 ENE 2024

ROSARIO

RECIBIDO

Subsecretaría de Egresos y Planeación Financiera  
Dirección de Atención a Municipios y Organismos Paraestatales

dones  
cd.



*[Faint, illegible text]*  
1862



**COLEGIO DE ESTUDIOS CIENTÍFICOS Y TECNOLÓGICOS  
DEL ESTADO DE NUEVO LEÓN.**



19 ENE 2024

**RECIBIDO**  
Subsecretaría de Egresos y Planeación Financiera  
Dirección de Atención a Municipios y  
Organismos (CECyTE NL)

2.1



Colegio de Estudios Científicos y Tecnológicos del Estado de Nuevo León.

## ANTECEDENTES

En el periódico oficial del 11 de mayo de 1994 se publicó la Ley de creación del Organismo Público denominado Sistema de Educación Científica y Tecnológica del Estado de Nuevo León SECYTE con el decreto # 287, posteriormente, el 19 de mayo del 2003 se publicó una reforma con el decreto número 340 que denomina al Organismo como Colegio de Estudios Científicos y Tecnológicos del Estado de Nuevo León CECYTENL.

## MISIÓN

Ofrecemos bachillerato tecnológico y general, integral y de calidad, promoviendo una cultura científica, tecnológica y humanista basada en competencias, que permite a los jóvenes desarrollar su proyecto de vida en beneficio de la sociedad.

La misión del CECyTENL es coadyuvar en la transformación científica y tecnológica de nuestra sociedad mediante las acciones siguientes:

- Impulsar y consolidar el sistema de educación media superior, científica y tecnológica, diversificando la oferta educativa de acuerdo a la demanda de las regiones marginadas y urbanas que lo necesiten.
- Elevar la calidad de la educación científica y tecnológica impulsando en forma decidida la participación de los padres de familia y de la comunidad en general, para engrandecer en los educandos la conciencia de los valores nacionales y alimentar en ella la autoestima.
- Favorecer la regionalización de la tarea educativa, en beneficio local y regional.
- Vincular la educación tecnológica con el apartado de bienes y servicios favoreciendo su participación en la tarea educativa.
- Crear una conciencia ecológica y valorar nuestros recursos naturales.
- Formar técnicos profesionales con un enfoque de solidaridad social y calidad total.
- Desarrollar una cultura de reconocimiento y respeto a los derechos humanos.
- Cooperar académicamente con los niveles educativos medio básico y superior.
- Impulsar formas alternativas y complementarias de financiamiento del que hacer educativo.

## INFORMACIÓN OPERATIVA RELEVANTE

### DIRECCIÓN ADMINISTRATIVA

#### Nóminas.

Fueron dispersadas en tiempo y forma las nóminas del cuarto trimestre del 2023.

#### Pago de prestaciones al personal.

Se han cumplido con el pago de las prestaciones correspondientes a este cuarto trimestre y de todo el ejercicio gracias al cumplimiento en las aportaciones por parte de Tesorería del Estado y a las Transferencias por parte del Gobierno Federal cumpliendo con el peso a peso de la Ley de Creación del CECyTENL.

Las prestaciones pendientes de pago al personal correspondientes al ejercicio 2019 suman poco más de \$24 mdp, siendo estas las que a continuación se enumeran: Retroactivo 10.5 meses, retroactivo de apoyo a guardería 11 meses, ayuda para la familia, material didáctico, ajuste calendario, días económicos, puntualidad y asistencia, ayuda para libros y eficiencia en el trabajo.

#### Pago de impuestos retenidos.

Nos encontramos en el proceso del entero de las retenciones de ISR y Honorarios correspondientes al mes de Diciembre del 2023 lo cual representa un monto de \$16.6 mdp, dicho monto está provisionado para pagar en tiempo y forma en enero del 2024.

Continúa pendiente de pago el ISR retenido de los meses de febrero, septiembre y diciembre del 2017, por un monto sin actualizaciones ni recargos de \$18 mdp. A esta fecha el Servicio de Administración Tributaria ya se pronunció al respecto con un monto a pagar de \$80 millones el cual incluye actualización, recargos y multas.

#### Pago de cuotas obrero-patronales al ISSSTELEÓN.

A la fecha del informe se tienen por enterados los pagos de las cuotas obrero-patronales y de seguridad social al ISSSTELEÓN correspondientes a las nóminas hasta la primera quincena de septiembre del 2023 y quedando pendiente de pago en octubre la segunda quincena de septiembre.

Continúan las gestiones con gobierno del Estado para solicitar ampliación presupuestal orientada a regularizar el adeudo del 2017 y 2018 ante el ISSSTELEÓN, que al cierre del cuarto trimestre del 2023 haciende a poco más de \$83 mdp.

#### Gestión de la cuenta por cobrar al Gobierno del Estado de Nuevo León, y Gobierno Federal.

Integración de Cuenta por Cobrar proveniente de subsidios, cifras en MDP

Ejercicio	Estatad	Federal	
2016	\$ 30,802,267.92	\$ 1,150,127.27	
2016	\$ -	\$ -	
2017	\$ 80,595,186.72	\$ -	
2017	\$ -	\$ 20,651,937.00	
2017	\$ -	\$ 3,906,021.70	Política Salarial
2018	\$ 33,393,324.18	\$ -	
	\$ 144,790,778.82	\$ 25,708,085.97	\$ 170,498,864.79
			TOTAL



#### **Auditorías.**

Se continúa atendiendo los requerimientos de información solicitados por los entes fiscalizadores (Secretaría de la Función Pública, Auditoría Superior Federal, Auditoría Superior del Estado de Nuevo León, y la Contraloría y Transparencia Gubernamental) que auditan al Colegio de Estudios Tecnológicos y Científicos del Estado de Nuevo León de los ejercicios 2018, 2019, 2020, 2021, 2022 y 2023.

#### **Transparencia y rendición de cuentas.**

Se realiza constantemente la actualización de la información y el seguimiento a las observaciones correspondiente al portal de transparencia, así como el portal de Entrega-Recepción.

#### **Ingresos propios.**

Durante el 2023 se han recaudado 71.9 mdp por aportaciones voluntarias efectuadas por los alumnos y a la implementación de otros mecanismos aplicables en el CECyTENL para incrementar este monto y así poder aplicarlos en las necesidades de la institución.

#### **Proyección financiera 2023.**

Se informa de la importante participación económica equitativa por parte del Gobierno del Estado según convenio firmado del Anexo de Ejecución /Apoyo Financiero 2023 SEMS- EL CECYTE-NUEVO LEÓN y con lo cual el organismo recibió el peso a peso cumpliendo con el Convenio para este 2023.

## **DIRECCIÓN DE PLANEACIÓN Y EVALUACIÓN**

#### **Carpetas informativas de indicadores básicos.**

Actualización de las carpetas de indicadores; se agregó la matrícula de cada plantel de inicio de semestre agosto 2023-enero 2024; se clasificaron en plantel, carrera, semestre, género y turno.

#### **Regularización Extraordinaria de Matrícula.**

Con la finalidad de mejorar el índice de aprobación-reprobación de los alumnos del CECyTENL, se coordinó el cuarto período extraordinario de regularización de alumnos con materias reprobadas, durante el mes de diciembre del presente; en donde se convocó a 744 alumnos, con 1811 materias reprobadas.

#### **Fondos de Aportaciones Múltiples (FAM).**

Los proyectos pertenecientes a los Fondos de aportaciones múltiples 2016 a 2021, se encuentran concluidos casi en su totalidad. Continúan pendientes de concluir por parte del ICIFED, lo siguiente: 2016, 7% pendiente (Apodaca); 2017, 4% pendiente (Linares); y 2021, 5% pendiente (Gral. Zuazua y El Carmen). Se solicitó al ICIFED, notificar respecto al finiquito de estos programas y actas de entrega recepción que fundamenten la conclusión de los trabajos y recursos asignados al Colegio; FAM 2022 presenta avances del 100% en los planteles de Gral. Zuazua, General Escobedo y García II, dando por terminado y recibido los trabajos correspondientes; FAM POTENCIADO 2022 presenta avances de construcción del 80% en el plantel General Escobedo y 97% en el plantel García II; FAM 2023 se realizó el fallo para la adquisición de equipos especializados para los talleres de los planteles de García I y García II, en materia de mecatrónica, electromovilidad y máquinas y herramientas, se estima la entrega de equipos para la tercera semana de febrero.

#### **Programa Escuelas al CIEN.**

Los proyectos pertenecientes a los Escuelas al CIEN, se encuentran concluidos casi en su totalidad. Continúan pendientes de concluir por parte del ICIFED, los siguientes: 2016, 10% pendiente (Gral. Escobedo y García II); 2018, 10% pendiente (Apodaca, García, Gral. Escobedo). Se solicitó al ICIFED, notificar respecto al finiquito de estos





programas y actas de entrega recepción, que fundamenten la conclusión de los trabajos y recursos asignados al Colegio.

### **Juntas Directivas.**

El acta de la tercera sesión ordinaria de 2023, se encuentra en proceso de revisión por parte del área jurídica de la Secretaría de Educación. El día 7 de diciembre de 2023, se llevó a cabo la cuarta sesión ordinaria de la H. Junta Directiva; el acta de sesión se encuentra en proceso de redacción.

### **Estructura Ocupacional.**

Se mantiene actualizado el archivo correspondiente a la estructura ocupacional de los 17 Planteles CECyTE y los 17 centros EMSaD, con la totalidad de personal directivo, administrativo y docente, así como, con las plazas de categoría y horas con que cuenta cada centro de trabajo, de acuerdo con los movimientos que se presentan en el transcurso de cada mes.

### **Transparencia Gubernamental.**

Se capturó la información correspondiente al cuarto trimestre del 2023 en referencia a las fracciones que le fueron asignadas a la Dirección de Planeación y Evaluación del CECyTENL.

### **Plataforma UIENL COVID -19, Regreso a Clases Presenciales.**

Se capturó en tiempo y forma el control de la variación de la matrícula de alumnado y empleados, así como el monitoreo de las incidencias de casos positivos o sospechosos de COVID, en la plataforma UIENL COVID-19, con frecuencia semanal.

### **Programa Anual 2023.**

Se integró la información correspondiente de las diversas Direcciones de Área del Colegio, con la finalidad de evaluar el avance de metas del Programa Anual, logrando los siguientes indicadores de desempeño correspondientes al cuarto trimestre de 2023.

### **Reporte de Avance Físico - Financiero 2023 (RAFFI).**

Se integró la información sobre los indicadores de desempeño correspondientes al cuarto trimestre de 2023, de las diversas Direcciones de Área, con sus respectivos componentes, los cuales cumplieron las metas programadas para el cierre del ejercicio.

### **Anteproyecto 2024.**

Se realizó el detallado del presupuesto conforme al tope presupuestal recibido por parte de la Dirección de Presupuesto y Control Presupuestal del Estado de Nuevo León, el cual se subió al sistema de SIREGOB, y a su vez la carpeta de documentos se envió, quedando ordenada de la siguiente manera: reportes del anteproyecto, proyecto de inversión, incursión y actualización de ingresos, exposición de motivos para el anteproyecto 2024, recursos federales y los formatos de la Ley de Disciplina Financiera.

### **Plan de Mejora Continua (PMC) Capacitación Bachillerato Tecnológico.**

Se apoyo a la Coordinación de ODES de los CECyTES, con la capacitación para la elaboración e implementación del Plan de Mejora Continua en los CECyTES para los Estados de Baja California, Jalisco, Quintana Roo, San Luis Potosí y Tabasco. Realizando 4 sesiones llevando los temas de Lineamientos para la elaboración del Plan de Mejora Continua 2022 -2023; Programa Aula, Escuela, Comunidad y la formación integral en la Educación Media Superior; Construcción de comunidades educativas inclusivas; Orientaciones para el abordaje del Currículum Ampliado en el aula; y Evaluación del Aprendizaje.

### **Modificación al Presupuesto Anual 2023 – Apartado D.**



Estatual y Federal 2023		
Aprobado	Modificado	Total
\$ 164,258,996.00	\$ 8,578,315.00	\$ 172,837,311.00

Nota: La modificación en el presupuesto estatal y federal, que implica una ampliación para el año 2023, se encuentra respaldada por la aportación del "APARTADO 'D': POLÍTICA SALARIAL". Este apartado se incorpora como una parte sustancial del anexo de ejecución correspondiente al ejercicio fiscal 2023.

#### Entrega Recepción.

Se mantiene actualizada la información correspondiente al cuarto trimestre 2023, en referencia a las fracciones que le fueron asignadas a la Dirección de Planeación y Evaluación del CECyTENL.

#### Informe de actividades y rendición de cuentas de planteles del CECyTE Nuevo León.

Se mantiene actualizada la información de la Plataforma de Rendición de cuentas SEMS, capturando en tiempo y forma, los datos correspondientes a los alumnos, personal e infraestructura de los Planteles y Centros EMSaD que conforman el CECyTENL.

#### Seguro facultativo de estudiantes IMSS.

Se continuó con la recopilación de datos con referencia al Seguro Facultativo de Estudiantes, cuya primera etapa dio inicio durante el mes de agosto, con la finalidad de asegurar que todos los alumnos cuenten con este importante beneficio que les garantiza protección médica gratuita, mientras el estudiante derechohabiente se encuentre cursando sus estudios de Educación Media Superior y Superior.

#### Programa de reforestación en plantel "Bosques Escolares" Dr. González.

Se continuó con el programa de reforestación "Bosques Escolares", que dio inicio durante el mes de agosto, en el EMSaD Dr. González; lo anterior, en colaboración con la Secretaría de Medio Ambiente de Nuevo León y la Lic. Maribel González González, Responsable del Centro EMSaD. La Secretaría de Medio Ambiente realizó la donación de 40 árboles que se plantaron en el Centro EMSaD, el cual se comprometió con el proyecto de educación ambiental y difundir en redes sociales sus comentarios al aprecio y respeto por la flora y la fauna que nos rodea, a fin de mantener un ambiente sano, disfruta plenamente de él y contribuir a la mejor convivencia humana con la naturaleza.

## DIRECCIÓN ACADÉMICA.

### FORMACIÓN Y ACTUALIZACIÓN DOCENTE Y DIRECTIVA

Durante el trimestre de octubre - diciembre el 100% de docentes y directivos han participado en al menos un curso, taller o diplomado ofertado por la SEMS-COSFAC, la Coordinación de ODES de los CECyTEs, la DGB, Secretaría de Educación de Nuevo León, otras instituciones educación superior, empresas y organismos formadores.

Capacitación	Cantidad de docentes y directivos
Aspectos Pedagógicos del Marco Curricular Común de la Educación Media Superior	8 (7 docentes y 1 persona con funciones de dirección)
Cuidado de la salud mental y emocional	1 (docente)
Curso de elementos esenciales del lenguaje y la cultura digital	5 (docentes)



Curso Educación Integral en Sexualidad para Comunidades Educativas	1 (docente)
Curso sobre la importancia de los ambientes de aprendizaje en la Educación Media Superior	2 (docentes)
Derechos Humanos de las personas con discapacidad	1 (docente)
El pensamiento matemático en la formación humana del siglo XXI	1 (docente)
Introducción al Diseño Universal para el Aprendizaje (DUA)	11 (8 docentes y 3 personas con funciones de dirección)
Programa aula, escuela y comunidad en la Educación Media Superior	2 (docentes)
Train de Trainer Business	7 (2 docentes y 5 personas con funciones de dirección)
Certificación en el standard de calidad EC1547 Manejo del sistema de alto voltaje en vehículos con fuentes eléctricas	3 (2 docentes y 1 persona con funciones de dirección)
Cambio Climático: Comprender. Reflejar. Empatizar. Actuar	352

Se realizó la organización de cursos de capacitación docente para el intersemestral enero 2024.

### PROYECTOS DE TRANSVERSALES

Seguimiento y acciones de mejora a las actividades de aprendizaje respecto Huertos Escolares y Cuidado del Agua en los planteles del Bachillerato Tecnológico y del Bachillerato General. En lo que respecta al proyecto **Salud integral**, se dio continuidad a los acuerdos tomados con el personal de los CECOSAMA (Centros Comunitarios de Salud Mental y Adicciones) y de las Unidades de Salud Municipales en materia de salud mental y prevención de adicciones.

En el trimestre se implementó la Segunda Estrategia Nacional para la Promoción de Estilos de Vida Saludables de la Subsecretaría de Educación Media Superior con la finalidad de encaminar acciones que permitan generar ámbitos escolares saludables.

### PLANES Y PROGRAMAS

Se participó en reuniones virtuales en el Marco del Rediseño Curricular de la Formación Laboral de Carreras Técnicas bajo la opción educativa Dual, participando personal docente de los planteles Apodaca, Pesquería, Sabinas Hidalgo, Allende, así como de la Dirección Académica en las mesas correspondientes a las carreras de Electromecánica y Contabilidad. Los trabajos realizados en las siete fases del programa fueron las siguientes:

- Estudio de pertinencia
- Estudio de factibilidad
- Estudio de prospectiva
- Determinación de las competencias laborales preliminares
- Validación de las competencias laborales por el sector productivo
- Determinación del mapa de competencias laborales
- Desarrollar el contenido del programa de estudios



Diseño y elaboración de los estudios regionales de pertinencia y prospectiva de Biónica, carrera de nueva creación.

### ACADEMIAS

Se asignaron trabajos respecto a la planeación académica del currículo correspondiente al semestre febrero – julio 2024 rumbo a las Academias Estatales programadas los días 25 y 26 de enero de 2024, para ambos bachilleratos. Los trabajos están enfocados a:

- Antologías MCCEMS para 2° semestre
- Dosificaciones de contenidos esenciales
- Planeaciones didácticas
- Material de apoyo didáctico
- Elaborado por secuencias
- Guías de aprendizaje
- Manuales de prácticas
- Recursos didácticos en Canva
- Instrumentos de evaluación sumativa

Seguimiento a la aplicación de exámenes correspondientes a las unidades 2 y 3 en ambos bachilleratos.

Seguimiento a la autorización de parte de la Dirección General de Bachillerato de tres mapas curriculares que se operan en los Centros de Educación Media Superior a Distancia.

### TUTORÍAS

En las tutorías **Aprendizajes para Todos**, edición agosto – diciembre 2023, un total de 393 alumnos continuaron con las tutorías correspondientes al campo disciplinar de matemáticas y contestaron la prueba final con el apoyo. En **Pasaporte al Aprendizaje** se le dio seguimiento al 100% de la matrícula en los microcursos de la plataforma, así como en otras herramientas diseñadas para fortalecer los aprendizajes de las matemáticas, comunicación, física, química, biología e inglés.

Seguimiento a las tutorías grupales y asesorías académicas con el apoyo de docentes tutores, dando seguimiento al desempeño académico del 100% de los grupos de los 34 planteles y socioemocional.

### CAPACITACIÓN DE ALUMNOS

A continuación, se detallan los cursos y la cantidad de alumnos participantes en el trimestre octubre-diciembre 2023.

Capacitación	Cantidad
Cambio Climático: Comprender. Reflejar. Empatizar. Actuar	16,287
Biodiversidad y bienestar humano	1,665
Ciudadanía global	1,657



Así mismo, se dio continuidad a las convocatorias federales y estatales para la participación de alumnos en actividades de capacitación respecto:

- Derechos humanos y perspectiva de género
- Día internacional de la lengua materna
- Día internacional a la no violencia
- Desarrollo de Habilidades Socioemocionales

### **UNIDAD DEL SISTEMA PARA LA CARRERA DE LAS MAESTRAS Y LOS MAESTROS (USICAMM)**

Seguimiento al Reconocimiento a la Práctica Educativa 2023, que otorga la Secretaría de Educación Pública a 3 docentes del Colegio.

### **IMPLEMENTACIÓN DE LA MODALIDAD HIBRIDA**

Seguimiento a clases sincrónicas, calificaciones y reprocesos de evaluación de la modalidad híbrida con 12 docentes y 413 estudiantes.

### **FORMACIÓN DUAL**

Actualización del padrón de alumnos de formación dual, 438 alumnos activos para el cierre del año con convenios de colaboración y aprendizaje con las empresas, 18 docentes activos para el semestre en curso.

Creación de usuarios y grupos para CANVAS faltantes o por ingreso de alumnos durante el semestre, para el seguimiento de las materias de ciencias experimentales y matemáticas de 3er y 5to semestre de alumnos de formación dual.

### **EVALUACIONES**

En seguimiento a la aplicación de exámenes de las unidades 2 y 3, así como de la captura de calificaciones formativas y sumativas de ambas unidades.

### **CONTROL ESCOLAR**

- Se elaboraron 126 certificados de término, 26 abrogados y 8 parciales de varias generaciones, solicitados por los planteles.
- Se actualizó la matrícula del semestre agosto 2023-enero 2024 al día 14 de diciembre con un total de 15,752 alumnos.
- Se realizaron 588 títulos de la generación 2017-2020, 620 de la generación 2018-2021 y 5 de varias generaciones, solicitados por los planteles de Bachillerato Tecnológico.
- Se realizaron 95 validaciones de certificados, solicitadas por diversas Instituciones Educativas.
- Se atendieron diferentes solicitudes de los planteles, relacionadas a la modificación de calificaciones en el sistema SISE.
- Se realizó la captura de calificaciones de regularización de alumnos inscritos.
- Se realizó la actualización y envío de formatos de fracciones de Transparencia Gubernamental del mes de octubre a diciembre del 2023.

### **OTRAS ACTIVIDADES**

- Seguimiento a la Feria del Libro 2023 con la participación de 19 expositores y 253 estudiantes que visitaron la exposición. Además, se presentaron 3 proyectos para exposición.
- Seguimiento a la aplicación de la prueba NL Aprende en la que participaron 15997 estudiantes que representan el 97.39% de la matrícula total registrada.



- Seguimiento al programa de regularización extemporánea para asignaturas de semestres anteriores.
- Seguimiento a los proyectos de la iniciativa privada para aterrizar apoyos en los planteles de García y García II.
- Seguimiento y apoyo a la realización de actividades en la plataforma web Lettera del Tecnológico de Monterrey. Participan 6 planteles del bachillerato tecnológico. Así mismo, seguimiento a la aplicación del post-test y de la encuesta de satisfacción.

## DIRECCIÓN VINCULACIÓN.

### Vinculación empresarial y Sistema de Educación Dual

#### Sistema de Educación Dual

Dentro de las actividades de vinculación empresarial el pasado 23 de octubre se llevó a cabo a través de la plataforma zoom, reunión con la empresa DIVISÓN Y EQUIPOS VILLARREAL con el propósito de implementar el Sistema de Educación Dual.

Con el objetivo de darle seguimiento a la implementación Sistema de Educación Dual, el equipo de la empresa Consultora GOPA y personal de la Subsecretaria de Educación Media Superior y Superior, acudieron el día primero de noviembre a la empresa DAEHAN, para efectuar entrevistas de retroalimentación con el personal de la empresa involucrado en dicho sistema.

El 9 de noviembre se asistió a la reunión de trabajo con personal de la Subsecretaria de Educación Media Superior y Superior con la finalidad de dar continuidad en la implementación de la plataforma de registro de alumnos incorporados a la Educación Dual en nuestra institución.

El pasado 10 de noviembre se llevó a cabo una reunión de trabajo con el personal de RH y Supervisores del Hotel Fastos, en coordinación con personal de GOPA y la Subsecretaria de Educación Media Superior y Superior, para revisar con los planteles de bachillerato tecnológico el tema de Educación Dual, lo anterior como parte del seguimiento y retroalimentación que se le da al tema de Dual.

El 13 de noviembre se realizó a través de CAINTRA la firma del convenio de colaboración por parte de CECyTENL con la empresa GREEN PAPER para ingresar alumnos del plantel Escobedo a dicha empresa como parte del Sistema de Educación Dual.

El día 27 de noviembre se efectuó vía zoom una reunión de capacitación para el uso de la plataforma dual por parte de la Subsecretaria de Educación Media Superior y Superior.

El día 4 de diciembre acudieron el Representante Legal, Directora de Vinculación y los responsables de Dual a la firma del convenio de colaboración con el Clúster de Turismo en las instalaciones del Pabellón M, con la finalidad de realizar la difusión correspondiente de este programa educativo entre los afiliados para la integración de manera gradual de nuestros alumnos al sistema dual en los hoteles e instituciones que forman parte de este clúster.

El pasado 2 de octubre se apoyó al personal del plantel Zuazua con gestiones del sistema de educación dual con la empresa AFL Comunicaciones, se promocionó y dio difusión al sistema Dual en empresas privadas, así como apoyo a los coordinadores de vinculación de Apodaca, García I, Juárez y Alianza en el seguimiento de los estudiantes que participan en METRORREY en este modelo educativo.



El 5 de octubre se realizaron gestiones con el CSoft Mty de Nuevo León para firma de convenio Dual.

Se atendió el 17 de octubre, la invitación de la Secretaría de Administración GENL a PROVEE NL 23, efectuando networking con el área de Gestión Estrategia de Adquisiciones, con la Dirección de Capital Humano de la Secretaría Administrativa, con el SAT-NL y con Agua y Drenaje, mostrando interés al respecto sobre el programa de Educación Dual, Prácticas Profesionales y Servicio Social. Con personal de PROVEE NL se gestionó la instalación de un stand para el próximo año y un espacio para exponer lo que se hace en CECYTENL.

El pasado 17 de noviembre se realizó la firma de convenio con la empresa FORMEC para la incorporación de estudiantes del plantel García como alumnos Dual.

El 8 de diciembre se desarrolló una reunión de trabajo virtual con la Gerencia del Aeroclúster Monterrey para la promoción y difusión del Sistema de Educación Dual de nuestro Colegio.

Actualmente se cuenta con 124 convenios con empresas que participan en el Sistema de Educación Dual, mediante los cuales 1,023 alumnos se han incorporado de los cuales 212 estudiantes se han graduados. A la fecha se cuenta con 530 estudiantes activos.

### **Servicio Social y Prácticas Profesionales**

En lo referente a servicio social y prácticas profesionales, los alumnos de tercero y quinto semestre se encuentran realizando las horas establecidas en el reglamento, de los 5,311 alumnos reportados en 3er. Semestre a la fecha 113 alumnos efectuaron su servicio social, 2,110 se encuentran desarrollándolo y 3,088 están pendiente de realizarlo.

En 5to semestre, se reportan 3,069 alumnos de los cuales, 1,898 ya cumplieron con las horas, 1,041 están proceso y 670 alumnos están pendientes de realizar las horas de servicio social establecidas.

En cuanto a las prácticas profesionales, se reportan 3,609 alumnos en 5to semestre con 290 alumnos que ya cumplieron con las prácticas profesionales, 651 alumnos que están en proceso y 2,668 alumnos están pendientes de realizar las horas correspondientes a prácticas profesionales.

Por otra parte, se tiene programada para el próximo 9 de enero 2024 la firma del convenio de Apoyo y Colaboración con INDEX Nuevo León en el que se otorgaran espacios a los alumnos para la realización de prácticas profesionales.

### **Seguimiento a Egresados**

Como parte de los procesos indicados por la Coordinación de ODES de los CECyTES, se aplicó la encuesta de seguimiento a egresados a los alumnos de la generación 2019-2022 a un año de su egreso, de los 2,740 alumnos de BT, 2,667 alumnos respondieron la encuesta siendo el 97% del total solicitado.

### **Creatividad Tecnológica**

Durante el mes de diciembre se realizó en los planteles, las muestras de anteproyectos de creatividad tecnológica que se trabajaron durante el semestre, donde participaron 2,369 alumnos de 5to semestre mediante una presentación de su proyecto, resultando un total de 396 proyectos en las 4 categorías que son Tecnológicos, Informáticos, Investigación y Cultura Ecológica

### **Arte y Cultura**



El pasado mes de octubre se llevaron a cabo los tradicionales concursos de altar de muertos y calaveras literarias con una participación de 1,774 y 310 estudiantes respectivamente; además de los 4,925 alumnos que participan en los talleres en las diferentes modalidades que se imparten en los planteles.

Se coordina en conjunto con los planteles de Apodaca, Escobedo y García las actividades realizadas y a efectuar dentro del marco de la Celebración de los 200 años de Nuevo León como un Estado Libre y Soberano, festividad convocada por el Gobierno Estatal a través de la Secretaría de Cultura.

### **Deportes y Actividades Cívicas.**

En los meses de octubre y noviembre se entrenó a 64 alumnos de diferentes planteles de BT y BG, que conforman las selecciones de fútbol femenino y varonil, voleibol varonil y béisbol, equipos que participarían en el Encuentro Nacional Deportivo de los CECyTEs.

La semana del 13 al 17 de noviembre se participó en el Encuentro Nacional Deportivo de los CECyTEs en la Ciudad de Tuxtla Gutiérrez, Chiapas, participando con 4 equipos, Fútbol femenino y varonil, Voleibol varonil y Béisbol, con una gran participación obteniendo los siguientes resultados: 1er. lugar en fútbol varonil, 3er. lugar en béisbol y llegando hasta cuartos de final en fútbol femenino y voleibol varonil.

Por otra parte, se participó en el Desfile de la Conmemoración de la Revolución Mexicana el día 20 de noviembre organizado por Gobierno del Estado, asistiendo con un contingente de más de 200 alumnos de los planteles de Apodaca, Escobedo y El Carmen, pertenecientes a la banda de guerra, escolta de bandera, escolta de guion, tablas rítmicas, grupos de danza y deportistas.

Durante octubre y noviembre, se realizó la semana de Activación Física en los 17 planteles de bachillerato tecnológico, actividad donde los alumnos se activan por medio de actividades recreativas, baile, rutinas de ejercicios, entre otras actividades.; participando más de 11 mil estudiantes.

En los meses de octubre y noviembre, se tuvo participación en 6 Estaciones de Servicio, las cuales convoca la Secretaría de Igualdad e Inclusión de Gobierno del Estado; con la asistencia de 12 maestros y 18 alumnos de 6 diferentes planteles quienes ofrecían a la comunidad en general la promoción de la oferta educativa del CECyTENL.

### **Becas Vinculación**

Se dio seguimiento a las validaciones requeridas mediante el Sistema Integral de Procesos Operativos del Plantel de la Convocatoria de Beca de Estímulo para Prácticas Profesionales, Servicio Social y Dual, así como la atención al proceso de cobro de becas por parte de los alumnos beneficiarios del Programa.

Se apoyo en la coordinación del proceso de supervisión denominado Casos Individuales de becarias y becarios, donde se verificó la situación académica pertenecientes a los planteles de Mier y Noriega y Cerralvo, requeridos por la Dirección de Supervisión a la Población Atendida de los Programas a cargo de la Coordinación Nacional de Becas para el Bienestar Benito Juárez.





Se dio difusión y seguimiento a la Convocatoria y concertaciones de sedes para el Proceso Operativo de Entrega de Medios de Cobro programados para el mes de noviembre.

Se atendió y dio difusión a la convocatoria de toma de fotografía en los planteles para la conformación de expedientes de alumnos afiliados al Programa de Becas Benito Juárez.

Se dio seguimiento y asistencia a la convocatoria en los 34 planteles del subsistema, a la reunión virtual de Estrategias de Medios de Pago diciembre 2023, dirigida por la Lic. Paulina Horta, enlace de vinculación en la Oficina de Representación de la Coordinación de Becas en el estado.

De igual manera, se dio seguimiento y cumplimiento al proceso de reporte extraordinario de bajas de matrícula por parte de los planteles en el Sistema Integral para la Operación de Becas Benito Juárez.

Asimismo, se apoyó con la asistencia y difusión de la convocatoria para los Coordinadores de Vinculación de los planteles de bachillerato técnico para acudir a la clase muestra formativa, dirigida por la Organización Alianza NEO.

#### **Otras Actividades**

El 16 de octubre se llevó a cabo, por parte de la Coordinación Nacional la videoconferencia MI HISTORIA FAMILIAR IMPORTA: CANCER Y HERENCIA, en la cual personal de la dirección de vinculación tuvo presencia.

El día 31 de octubre personal de la Dirección de Vinculación participó en el evento de Altar de Muertos en coordinación con personal del IIIEPE, en dicho evento se montó un altar en honor a mujeres activistas y las compañeras de ambas dependencias se caracterizaron de ellas con la finalidad de dar a conocer su movimiento y lucha.



De conformidad al marco jurídico vigente, establecido en los artículos 63 fracción XIII, 85, fracción X y XXIII y 136 de la Constitución Política del Estado Libre y Soberano de Nuevo León, 52, 61, 65 y 144 al 148 de la Ley de Administración Financiera para el Estado de Nuevo León; 18 fracción II; 21 fracción XV de la Ley Orgánica de la Administración Pública para el Estado de Nuevo León y 2 fracciones V, X y XXIX; 7 de la Ley de Fiscalización Superior del Estado de Nuevo León 52, 53 fracción I a V, 54 y 55 de La ley General de Contabilidad Gubernamental, el Ejecutivo y sus Organismos Descentralizados y Fideicomisos, así como las personas físicas o morales, públicas o privadas que reciban recursos públicos, deberán rendir su Cuenta Pública en forma anual al H. Congreso del Estado, en los términos y plazos que esta misma legislación establece.

# Informe de Avance de Gestión Financiera Cuarto Trimestre 2023



Informe de Avance de Gestión Financiera del Cuarto Trimestre del 2023					
Estado de Actividades					
Del 1 de Enero al 31 de Diciembre de 2023 y 2022					
(Pesos)					
Colegio de Estudios Científicos y Tecnológicos del Estado de Nuevo León					
Concepto	Cuarto Trim. 2023	Cuarto Trim. 2022	Concepto	Cuarto Trim. 2023	Cuarto Trim. 2022
<b>INGRESOS Y OTROS BENEFICIOS</b>					
Ingresos de la Gestión	\$73,452,419	\$47,852,654	<b>GASTOS Y OTRAS PÉRDIDAS</b>	\$427,241,692	\$362,651,693
Impuestos	-	-	Gastos de Financiamiento	348,696,767	315,425,869
Cuotas y Aportaciones de Seguridad Social	-	-	Servicios Personales	12,815,740	9,560,463
Contribuciones de Mejoras	-	-	Materiales y Suministros	65,729,185	37,665,361
Derechos	-	-	Servicios Generales	-	-
Productos	1,448,730	-	Transferencia, Asignaciones, Subsidios y Otras Ayudas	\$0	\$0
Aprovechamientos	50,065	-	Transferencias Internas y Asignaciones al Sector Público	-	-
Ingresos por Ventas de Bienes y Prestación de Servicios	71,953,623	47,852,654	Transferencias al Resto del Sector Público	-	-
Participaciones, Aportaciones, Convenios, Incentivos Derivados de la Colaboración Fiscal, Transferencias, Asignaciones, Subsidios, Subvenciones, Pensiones y Jubilaciones.	\$345,674,622	\$320,959,952	Subsidios y Subvenciones	-	-
Participaciones, Aportaciones, Convenios, Incentivos Derivados de la Colaboración Fiscal y Fondos Distintos de Aportaciones	172,837,311	160,479,976	Ayudas Sociales	-	-
Transferencias, Asignaciones Subsidios, Subvenciones, Pensiones y Jubilaciones.	172,837,311	160,479,976	Pensiones y Jubilaciones	-	-

## Informe de Avance de Gestión Financiera Cuarto Trimestre 2023



Transferencias a Fideicomisos, Mandatos y Contratos Análogos	-	-	-	-
Transferencias a la Seguridad Social	-	-	-	-
Donativos	-	-	-	-
Transferencias al Exterior	-	-	-	-
<b>Participaciones y Aportaciones</b>	<b>\$0</b>	<b>\$0</b>	-	-
Participaciones	-	-	-	-
Aportaciones	-	-	-	-
Convenios	-	-	-	-
<b>Intereses, Comisiones y Otros Gastos de la Deuda Pública</b>	<b>\$0</b>	<b>\$0</b>	-	-
Intereses de Deuda Pública	-	-	-	-
Comisiones de Deuda Pública	-	-	-	-
Gastos de la Deuda Pública	-	-	-	-
Costo por Coberturas	-	-	-	-
Apoyos Financieros	-	-	-	-
<b>Otros Gastos y Pérdidas Extraordinarias</b>	<b>\$30,731,275</b>	<b>\$39,209,546</b>	-	-
Estimaciones, Depreciaciones, Deterioros, Obsolescencia y Amortizaciones	30,731,275	12,634,338	-	-
Provisiones	0	26,575,208	-	-
Disminución de Inventarios	-	-	-	-
Aumento por Insuficiencia de Estimaciones por Pérdida o Deterioro y Obsolescencia	-	-	-	-
Aumento por Insuficiencia de Provisiones	-	-	-	-
<b>Total de Ingresos y Otros Beneficios</b>	<b>\$419,127,041</b>	<b>\$368,812,606</b>	-	-

# Informe de Avance de Gestión Financiera Cuarto Trimestre 2023




Otros Gastos	-	-
Inversión Pública	\$0	\$0
Inversión Pública no Capitalizable	-	-
Total de Gastos y otras Perdidas	\$457,972,967	\$401,861,239
Resultados del Ejercicio (Ahorro/Desahorro)	(38,845,926)	(33,049,633)

Bajo protesta de decir verdad declaramos que los Estados Financieros y sus Notas son razonablemente correctos y responsabilidad del emisor.



Mtro. Aram Mario González Ramírez  
Director General



Lic. Jorge Fernando Gutierrez Leal  
Encargado de Dirección Administrativa

# Informe de Avance de Gestión Financiera Cuarto Trimestre 2023



## Informe de Avance de Gestión Financiera del Cuarto Trimestre del 2023 Estado de Situación Financiera Del 1 de Enero al 31 de Diciembre de 2023 (Pesos)

Colegio de Estudios Científicos y Tecnológicos del Estado de Nuevo León			
Concepto	Concepto	Concepto	
	Cuarto Trim. 2023	2023	Annual 2022
<b>ACTIVO</b>			
<b>Activo Circulante</b>			
Efectivo y Equivalentes	28,582,288		42,984,671
Derechos a Recibir Efectivo y Equivalentes	170,943,285		171,271,060
Derechos a Recibir Bienes o Servicios	-		-
Inventarios	-		-
Almacenes	-		-
Estimación por Pérdida o Deterioro de Activos Circulantes	(203,500)		(203,500)
Otros Activos Circulantes	197,700		197,700
<b>Total de Activos Circulantes</b>	<b>\$199,519,774</b>		<b>\$214,249,931</b>
<b>Activo No Circulante</b>			
<b>PASIVO</b>			
<b>Pasivo Circulante</b>			
Cuentas Por Pagar a Corto Plazo		161,141,876	163,077,284
Documentos por Pagar a Corto Plazo		-	-
Porción a Corto Plazo de la Deuda Pública a Largo Plazo		-	-
Títulos y Valores a Corto Plazo		-	-
Pasivos Diferidos a Corto Plazo		-	-
Fondos y Bienes de Terceros en Garantía y/o Administración a Corto Plazo		-	-
Provisiones a Corto Plazo		2,334,442	2,468,724
Otros Pasivos a Corto Plazo		-	-
<b>Total de Pasivo Circulante</b>		<b>\$163,476,318</b>	<b>\$165,546,008</b>
<b>Pasivo No Circulante</b>			

# Informe de Avance de Gestión Financiera Cuarto Trimestre 2023



Inversiones Financieras a Largo Plazo	-	-	-
Derechos a Recibir Efectivo o Equivalentes a Largo Plazo	-	-	98,128
Bienes Inmuebles, Infraestructura y Construcciones en Proceso	554,222,814	554,222,814	-
Bienes Muebles	75,665,651	75,282,717	-
Activos Intangibles	4,192,179	2,024,719	-
Depreciación, Deterioro y Amortización Acumulada de Bienes	(157,628,010)	(116,326,787)	69,144
Activos Diferidos	-	-	52,484,699
Estimación por Pérdida o Deterioro de Activos no Circulantes	-	-	-
Otros Activos no Circulantes	-	-	-
<b>Total de Activos no Circulantes</b>	<b>\$476,452,634</b>	<b>\$515,203,463</b>	
Cuentas por Pagar a Largo Plazo	-	-	-
Documentos por Pagar a Largo Plazo	-	-	98,128
Deuda Pública a Largo Plazo	-	-	-
Pasivos Diferidos a Largo Plazo	-	-	-
Fondos y Bienes de Terceros en Garantía y/o en Administración a Largo Plazo	18,600	69,144	-
Provisiones a Largo Plazo	52,484,699	52,484,699	-
<b>Total de Pasivos No Circulantes</b>	<b>\$52,601,427</b>	<b>\$52,651,971</b>	
<b>Total del Pasivo</b>	<b>\$216,077,746</b>	<b>\$218,197,979</b>	
<b>HACIENDA PÚBLICA/PATRIMONIO</b>			
<b>Hacienda Pública/ Patrimonio Contribuido</b>			
Aportaciones	\$643,225,491	\$643,225,491	-
Donaciones de Capital	296,648,523	296,648,523	-
Actualización de la Hacienda Pública/Patrimonio	-	-	346,576,968
<b>Hacienda Pública/ Patrimonio Generado</b>	<b>(183,330,829)</b>	<b>(131,970,076)</b>	
Resultados del Ejercicio (Ahorro / Desahorro)	(36,845,926)	(33,048,633)	-
Resultados de Ejercicios Anteriores	(145,984,159)	(100,420,696)	-
Revalúos	1,499,257	1,499,257	-
Reservas	-	-	-

# Informe de Avance de Gestión Financiera Cuarto Trimestre 2023



Rectificaciones de Resultados de Ejercicios Anteriores	-	-
<b>Exceso o Insuficiencia en la Actualización de La Hacienda Pública/Patrimonio</b>	\$0	\$0
Resultado por Posición Monetaria	-	-
Resultado por Tenencia de Activos no Monetarios	-	-
<b>Total Hacienda Pública/Patrimonio</b>	<b>\$469,894,662</b>	<b>\$511,255,415</b>
<b>Total del Activo</b>	<b>\$675,972,408</b>	<b>\$729,453,393</b>

Bajo protesta de decir verdad declaramos que los Estados Financieros y sus Notas son razonablemente correctos y responsabilidad del emisor

*[Signature]*  
**Mtro. Aram Mario González Ramirez**  
 Director General

*[Signature]*  
**Lic. Jorge Fernando Gutierrez Leal**  
 Encargado de Dirección Administrativa



# Informe de Avance de Gestión Financiera Cuarto Trimestre 2023



## Informe de Avance de Gestión Financiera del Cuarto Trimestre del 2023 Estado de Cambios en la Situación Financiera Del 1 de Enero al 31 de Diciembre de 2023 (Pesos)

### Colegio de Estudios Científicos y Tecnológicos del Estado de Nuevo León

Concepto	Origen	Aplicación	Concepto	Origen	Aplicación
<b>ACTIVO</b>	<b>\$56,031,380</b>	<b>\$2,550,394</b>	<b>PASIVO</b>	<b>\$0</b>	<b>\$2,120,233</b>
<b>Activo Circulante</b>	<b>\$14,730,157</b>	<b>\$0</b>	<b>Pasivo Circulante</b>	<b>\$0</b>	<b>\$2,069,689</b>
Efectivo y Equivalentes	14,402,383	-	Cuentas por Pagar a Corto Plazo	-	1,935,408
Derechos a Recibir Efectivo y Equivalentes	327,774	-	Documentos por Pagar a Corto Plazo	-	-
Derechos a Recibir Bienes o Servicios	-	-	Porción a Corto Plazo de la Deuda Pública a Largo Plazo	-	-
Inventarios	-	-	Títulos y Valores a Corto Plazo	-	-
Almacenes	-	-	Pasivos Diferidos a Corto Plazo	-	-
Estimación por Pérdida o Deterioro de Activos Circulantes	-	-	Fondos y Bienes de Terceros en Garantía y/o Administración a Corto Plazo	-	-
Otros Activos Circulantes	-	-	Provisiones a Corto Plazo	-	134,281
	-	-	Otros Pasivos a Corto Plazo	-	-
<b>Activo No Circulante</b>	<b>\$41,301,222</b>	<b>\$2,550,394</b>	<b>Pasivo No Circulante</b>	<b>\$0</b>	<b>\$60,544</b>
Inversiones Financieras a Largo Plazo	-	-	Cuentas por Pagar a Largo Plazo	-	-
Derechos a Recibir Efectivo o Equivalentes a Largo Plazo	-	-	Documentos por Pagar a Largo Plazo	-	-
Bienes Inmuebles, Infraestructura y Construcciones en Proceso	-	-	Deuda Pública a Largo Plazo	-	-
Bienes Muebles	-	382,934	Pasivos Diferidos a Largo Plazo	-	-
Activos Intangibles	-	2,167,460	Fondos y Bienes de Terceros en Garantía y/o en Administración a Largo Plazo	-	50,544
Depreciación, Deterioro y Amortización Acumulada de Bienes	41,301,222	-	Provisiones a Largo Plazo	-	-

# Informe de Avance de Gestión Financiera Cuarto Trimestre 2023



Activos Diferidos	-	-
Estimación por Perdida o Deterioro de Activos no Circulantes	-	-
Otros Activos no Circulantes	-	-

<b>HACIENDA PÚBLICA/PATRIMONIO</b>	\$0	\$0
<i>Hacienda Pública/ Patrimonio Contribuido</i>	\$0	\$0
Aportaciones	-	-
Donaciones de Capital	-	-
Actualización de la Hacienda Pública/Patrimonio	-	-
<b>Hacienda Pública/ Patrimonio Generado</b>	\$0	\$51,360,753
Resultados del Ejercicio (Ahorro/Desahorro)	-	38,845,926
Resultados de Ejercicios Anteriores	-	12,514,826
Revalúos	-	-
Reservas	-	-
Rectificaciones de Resultados de Ejercicios Anteriores	-	-
<b>Exceso o Insuficiencia en la Actualización de la Hacienda Pública/Patrimonio</b>	\$0	\$0
Resultado por Posición Monetaria	-	-
Resultado por Tenencia de Activos no Monetarios	-	-

Bajo protesta de decir verdad declaramos que los Estados Financieros y sus Notas son razonablemente correctos y responsabilidad del emisor.

  
**Mtro. Aram Mario González Ramírez**  
 Director General

  
**Lic. Jorge Fernando Gutiérrez Leal**  
 Encargado de Dirección Administrativa

# Informe de Avance de Gestión Financiera Cuarto Trimestre 2023



## Informe de Avance de Gestión Financiera del Cuarto Trimestre del 2023 Estado Analítico del Activo Del 1 de Enero al 31 de Diciembre de 2023 (Pesos)

### Colegio de Estudios Científicos y Tecnológicos del Estado de Nuevo León

Concepto	Saldo Inicial 1	Cargos del Periodo 2	Abonos del Periodo 3	Saldo Final 4=(1+2-3)	Variación del Periodo (4-1)
<b>ACTIVO</b>	729,453,393	1,174,620,362	1,228,101,347	675,972,408	(53,480,985)
Activo Circulante	214,249,931	1,170,709,121	1,185,439,278	199,519,774	(14,730,157)
Efectivo y Equivalentes	42,984,671	1,169,675,371	1,184,077,753	28,582,288	(14,402,383)
Derechos a recibir Efectivo y Equivalentes	171,271,060	1,033,750	1,361,525	170,943,285	(327,774)
Derechos a Recibir Bienes o Servicios	0	0	0	0	0
Inventarios	0	0	0	0	0
Almacénes	0	0	0	0	0
Estimación por Pérdida o Deterioro de Activos Circulantes	(203,500)	0	0	(203,500)	0
Otros Activos Circulantes	197,700	0	0	197,700	0
<b>Activo No Circulante</b>	515,203,463	3,911,241	42,662,070	476,452,634	(38,750,828)
Inversiones Financieras a largo Plazo	0	0	0	0	0
Derechos a Recibir Efectivo o Equivalentes a Largo Plazo	0	0	0	0	0
Bienes Inmuebles Infraestructura y Construcciones en Proceso	554,222,814	0	0	554,222,814	0
Bienes Muebles	75,282,717	382,934	0	75,665,651	382,934
Activos Intangibles	2,024,719	2,167,460	0	4,192,179	2,167,460
Depreciación, Deterioro y Amortización Acumulada de Bienes	(116,326,787)	1,360,847	42,662,070	(157,628,010)	(41,301,222)
Activos Diferidos	0	0	0	0	0
Estimación por Pérdida o Deterioro de Activos no Circulantes	0	0	0	0	0
Otros Activos no Circulantes	0	0	0	0	0

Bajo protesta de decir verdad declaramos que los Estados Financieros y sus Notas son razonablemente correctos y responsables del emisor.

Mtro. Aram Mario González Ramírez  
Director General

Lic. Jorge Fernando Gutiérrez Leal  
Encargado de Dirección Administrativa

# Informe de Avance de Gestión Financiera Cuarto Trimestre 2023



## Informe de Avance de Gestión Financiera del Cuarto Trimestre del 2023 Estado Analítico de la Deuda y Otros Pasivos Del 1 de Enero al 31 de Diciembre de 2023 Colegio de Estudios Científicos y Tecnológicos del Estado de Nuevo León

Denominación de las Deudas	Moneda de Contratación	Institución o País Acreedor	Saldo Inicial del Período	Saldo Final del Período
<b>DEUDA PÚBLICA</b>				
<b>Corto Plazo</b>				
<b>Deuda Interna</b>				
Instituciones de Crédito			0	0
Títulos y Valores:			0	0
Arrendamientos Financieros			0	0
<b>Deuda Externa</b>				
Organismos Financieros Internacionales			0	0
Deuda Bilateral:			0	0
Títulos y Valores:			0	0
Arrendamientos Financieros:			0	0
<b>Subtotal a Corto Plazo</b>			0	0
<b>Largo Plazo:</b>				
<b>Deuda Interna</b>				
Instituciones de Crédito			0	0
Títulos y Valores:			0	0
Arrendamientos Financieros			0	0
<b>Deuda Externa</b>				
Organismos Financieros Internacionales			0	0
Deuda Bilateral:			0	0
Títulos y Valores:			0	0
Arrendamientos Financieros:			0	0
<b>Subtotal a Largo Plazo</b>			0	0
<b>Otros Pasivos:</b>				
<b>Total Deuda y Otros Pasivos</b>			218,197,979	216,077,746

Bajo protesta de decir verdad declaramos que los Estados Financieros y sus Notas son razonablemente correctos y responsabilidad del emisor.

Mtro. ~~Aram~~ Mario González Ramírez  
Director General

Lic. Jorge Fernando Gutiérrez Leal  
Encargado de Dirección Administrativa

# Informe de Avance de Gestión Financiera Cuarto Trimestre 2023




Informe de Avance de Gestión Financiera del Cuarto Trimestre del 2023						
Estado de Variación en la Hacienda Pública						
Del 1 de Enero al 31 de Diciembre de 2023						
(Pesos)						
Colegio de Estudios Científicos y Tecnológicos del Estado de Nuevo León						
Concepto	Hacienda Pública / Patrimonio Contribuido	Hacienda Pública/ Patrimonio Generado de Ejercicios Anteriores	Hacienda Pública/ Patrimonio Generado del Ejercicio	Ajustes por Cambios de Valor	Total	
Hacienda/Pública Patrimonio Contribuido Neto 2022	0	0	0	0	0	0
Aportaciones	317,209,110	(116,546,382)	22,587,601	0	223,251,329	
Donaciones de Capital	0	0	0	0	0	
Actualización de la Hacienda Pública/ Patrimonio	326,016,381	0	0	0	326,016,381	
Hacienda/Pública Patrimonio Generado Neto 2022	0	17,623,939	(55,636,234)	0	(38,012,295)	
Resultados del Ejercicio (Ahorro/Desahorro)	0	0	(33,048,633)	0	(33,048,633)	
Resultados de Ejercicios Anteriores	0	17,623,939	(22,587,601)	0	(4,963,662)	
Revaluos	0	0	0	0	0	
Reservas	0	0	0	0	0	
Rectificaciones de Ejercicios Anteriores	0	0	0	0	0	
<b>Exceso o Insuficiencia en la Actualización de la Hacienda Pública / Patrimonio Neto de 2022</b>	<b>643,225,491</b>	<b>(98,921,443)</b>	<b>(33,048,633)</b>	<b>0</b>	<b>511,255,415</b>	
Resultado de Posición Monetaria						

# Informe de Avance de Gestión Financiera Cuarto Trimestre 2023



Resultado por Tenencia de Activos no Monetarios						
<b>Hacienda Pública / Patrimonio Neto Final 2022</b>						
<b>Cambios en la Hacienda Pública / Patrimonio Contribuido Neto de 2023</b>						
Aportaciones	0	0	0	0	0	0
Donaciones de Capital	0	0	0	0	0	0
Actualización de la Hacienda Pública/Patrimonio	0	0	0	0	0	0
<b>Variaciones de la Hacienda Pública / Patrimonio Generado Neto de 2023</b>	-	<b>(45,563,460)</b>	<b>(5,797,293)</b>	-	<b>(51,360,753)</b>	
Resultados del Ejercicio (Ahorro/Desahorro)	0	0	(38,845,926)	0	(38,845,926)	
Resultados de Ejercicios Anteriores	0	(45,563,460)	33,048,633	0	(12,514,826)	
Revalúos	0	0	0	0	0	0
Reservas	0	0	0	0	0	0
Rectificaciones de Resultados de Ejercicios Anteriores						
<b>Cambios en el Exceso e Insuficiencia en la Actualización de la Hacienda Pública / Patrimonio Beto de 2023</b>						
Resultado de Posición Monetaria						
Resultado por Tenencia de Activos no Monetarios						
<b>Hacienda Pública / Patrimonio Neto Final al 31 de Diciembre de 2023</b>	<b>643,225,491</b>	<b>(144,484,902)</b>	<b>(38,845,926)</b>	<b>-</b>	<b>459,894,662</b>	

Bajo protesta de decir verdad declaramos que los Estados Financieros y sus Notas son razonablemente correctos y responsabilidad del emisor.

  
 Mtro. Aram Mario González Ramírez  
 Director General

  
 Lic. Jorge Fernando Gutierrez Leal  
 Encargado de Dirección Administrativa

# Informe de Avance de Gestión Financiera Cuarto Trimestre 2023



Informe de Avance de Gestión Financiera del Cuarto Trimestre del 2023  
Estado de Flujos de Efectivo  
Del 1 de Enero al 31 de Diciembre de 2023  
(Pesos)

Colegio de Estudios Científicos y Tecnológicos del Estado de Nuevo León

Concepto	Cuarto Trim. 2023	Cuarto Trim. 2022	Concepto	Cuarto Trim. 2023	Cuarto Trim. 2022
<b>Flujo de Efectivo de las Actividades de la Operación</b>			<b>Flujo de Efectivo de las Actividades de Inversión</b>		
<b>Origen</b>			<b>Origen</b>		
Impuestos	460,756,038	406,953,582	Bienes inmuebles, Infraestructura y Construcciones en Proceso	0	0
Cuotas y Aportaciones de Seguridad Social	0	0	Bienes Muebles	0	0
Contribuciones de Mejoras	0	0	Otros Orígenes de Inversión	0	0
Derechos	0	0			
Productos de Tipo Corriente	1,448,730	0	<b>Aplicación</b>		
Aprovechamientos de Tipo Corriente	50,065	0	Bienes Inmuebles, Infraestructura y Construcción en Proceso	2,550,394	327,288,437
Ingresos por Ventas de Bienes y Prestación de Servicios	71,953,623	47,852,654	Bienes Muebles	382,934	7,956
Participaciones, Aportaciones, Convenios, Incentivos Derivados de la Colaboración Fiscal y Fondos Distintos de Aportaciones.	172,837,311	160,479,976			
Transferencias, Asignaciones, Subsidios, Subvención, Pensiones y Jubilaciones	172,837,311	160,479,976	Otras Aplicaciones de Inversión	2,167,460	1,284,400
Otros Orígenes de Operación	41,628,997	38,140,955			
	<b>460,093,200</b>	<b>432,168,078</b>	<b>Flujo Neto de Efectivo por Actividades de Inversión</b>	<b>(2,550,394)</b>	<b>(327,288,437)</b>
<b>Aplicaciones</b>					
Servicios Personales	348,696,767	315,425,869	<b>Flujo de Efectivo por las Actividades de Financiamiento</b>		
Materiales y Suministros	12,815,740	9,560,463	<b>Origen</b>		
Servicios Generales	65,729,185	37,665,361	Endeudamiento Neto	0	326,016,381
Transferencias Internas y Asignaciones al Sector Público	0	0	Interno	0	0
Transferencias al resto del Sector Público	0	0	Externo	0	0
Subsidios y Subvenciones	0	0	Otros Orígenes de Financiamiento	0	326,016,381
Ayudas Sociales	0	0			
Pensiones y Jubilaciones	0	0	<b>Aplicación</b>		
Transferencias a Fideicomisos, Mandatos y Contratos Análogos	0	0	Servicio de la Deuda	12,514,826	17,623,939
Transferencias a la Seguridad Social	0	0	Interno	0	0
Donativos	0	0	Externo	0	0
Transferencias al Exterior	0	0	Otras Aplicaciones de Financiamiento	12,514,826	17,623,939
Participaciones	0	0			
Aportaciones	0	0	<b>Flujos Netos de Efectivo por Actividades de Financiamiento</b>	<b>(12,514,826)</b>	<b>308,392,442</b>
Convenios	0	0			
Otras Aplicaciones de Operación	32,851,308	69,516,385	<b>Incremento/Disminución Neta en el Efectivo y Equivalente al Efectivo</b>	<b>(14,402,383)</b>	<b>(44,110,512)</b>
	<b>682,338</b>	<b>(25,214,517)</b>	<b>Efectivo y Equivalentes al Efectivo al Inicio del Ejercicio (1)</b>	<b>42,684,671</b>	<b>74,434,905</b>
<b>Flujo neto de Efectivo por Actividades de Operación</b>			<b>Efectivo y Equivalentes al Efectivo al Final del Ejercicio (1)</b>	<b>28,582,288</b>	<b>30,324,393</b>

(1) El saldo de estas cuentas se tomará de la nota 1 de este mismo estado.


Mtro. Aram Mario González Ramírez  
Director General

Lic. Jorge Fernando Gutiérrez Leal  
Encargado de Dirección Administrativa

## Informe de Pasivos Contingentes

Se tiene registrado contablemente provisiones de Prima de Antigüedad \$27,751,814.00 e Indemnizaciones \$24,732,885 para cumplir con la NIF D-3 Beneficios a los empleados y en cumplimiento a lo dispuesto por los artículos 46, fracción I, inciso d y 52 de la Ley General de Contabilidad Gubernamental.

  
\_\_\_\_\_  
Mtro. Aram Mario González Ramírez  
Director General

  
\_\_\_\_\_  
Lic. Jorge Fernando Gutiérrez Leal  
Encargado de Dirección Administrativa





## INFORMACIÓN PRESUPUESTARIA.

# Informe de Avance de Gestión Financiera Cuarto Trimestre 2023



## Informe de Avance de Gestión Financiera del Cuarto Trimestre del 2023 Estado Analítico de Ingresos Del 1 de Enero al 31 de Diciembre de 2023 Colegio de Estudios Científicos y Tecnológicos del Estado de Nuevo León

Rubro de Ingresos	Ingresos						Diferencia
	Estimado	Ampliaciones y Reducciones	Modificado	Devengado	Recaudado		
	1	2	3=1+2	4	5	(6=5-1)	
Impuestos	0	0	0	0	0	0	
Cuotas y Aportaciones de Seguridad Social	0	0	0	0	0	0	
Contribuciones de Mejoras	0	0	0	0	0	0	
Derechos	0	0	0	0	0	0	
Productos	0	0	0	0	0	0	
Aprovechamientos	0	0	0	0	0	0	
Ingresos por Ventas de Bienes, Prestación de Servicios y otros Ingresos.	33,300,000	55,059,418	88,359,418	73,452,419	73,452,419	40,152,419	
Participaciones, Aportaciones, Convenios, Incentivos Derivados de la Colaboración Fiscal y Fondos Distintos de Aportaciones.	161,044,461	11,792,850	172,837,311	172,837,311	172,837,311	11,792,850	
Transferencias, Asignaciones, Subsidios, Subvenciones, Pensiones y Jubilaciones.	161,044,461	11,792,850	172,837,311	172,837,311	172,837,311	11,792,850	
Ingresos Derivados de Financiamientos	0	0	0	0	0	0	
<b>Total</b>	<b>355,388,922</b>	<b>78,645,118</b>	<b>434,034,040</b>	<b>419,127,041</b>	<b>419,127,041</b>	<b>63,738,119</b>	
<b>Ingresos</b>							
<b>Estado Analítico de Ingresos por Fuente de Financiamiento</b>	<b>Estimado</b>	<b>Ampliaciones y Reducciones</b>	<b>Modificado</b>	<b>Devengado</b>	<b>Recaudado</b>	<b>Diferencia</b>	
	1	2	3=1+2	4	5	(6=5-1)	
<b>Ingresos del Poder Ejecutivo Federal o Estatal y de Municipios</b>	0	0	0	0	0	0	0

## Informe de Avance de Gestión Financiera Cuarto Trimestre 2023



Impuestos	0	0	0	0	0	0	0	0	0
Cuotas y Aportaciones de Seguridad Social	0	0	0	0	0	0	0	0	0
Contribuciones de Mejoras	0	0	0	0	0	0	0	0	0
Derechos	0	0	0	0	0	0	0	0	0
Productos <sup>1</sup>	0	0	0	0	0	0	0	0	0
Aprovechamientos <sup>2</sup>	0	0	0	0	0	0	0	0	0
Participaciones, Aportaciones, Convenios, Incentivos derivados de la Colaboración Fiscal y Fondos Distintos de Aportaciones	161,044,461	11,792,850	172,837,311	172,837,311	172,837,311	172,837,311	172,837,311	172,837,311	11,792,850
Transferencias, Asignaciones, Subsidios, Subvenciones, Pensiones y Jubilaciones.	0	0	0	0	0	0	0	0	0
	0	0	0	0	0	0	0	0	0
<b>Ingresos de los Entes Públicos de los Poderes Legislativo y Judicial, de los Órganos Autónomos y del Sector Paraestatal o Premunicipal, así como de las Empresas Productivas del Estado.</b>	0	0	0	0	0	0	0	0	0
Cuotas y Aportaciones de Seguridad Social	0	0	0	0	0	0	0	0	0
Productos <sup>1</sup>	0	0	0	0	0	0	0	0	0
Ingresos por Ventas de Bienes, Prestación de Servicios y Otros Ingresos <sup>3</sup>	33,300,000	55,059,418	88,359,418	88,359,418	73,452,419	73,452,419	73,452,419	73,452,419	40,152,419
Transferencias, Asignaciones, Subsidios, Subvenciones, Pensiones y Jubilaciones.	161,044,461	11,792,850	172,837,311	172,837,311	172,837,311	172,837,311	172,837,311	172,837,311	11,792,850
<b>Ingresos Derivados de Financiamientos</b>	0	0	0	0	0	0	0	0	0
Ingresos Derivados de Financiamientos	0	0	0	0	0	0	0	0	0
<b>Total</b>	<b>355,388,922</b>	<b>78,645,118</b>	<b>434,034,040</b>	<b>419,127,041</b>	<b>419,127,041</b>	<b>419,127,041</b>	<b>419,127,041</b>	<b>419,127,041</b>	<b>63,738,119</b>

# Informe de Avance de Gestión Financiera Cuarto Trimestre 2023



Informe de Avance de Gestión Financiera del Cuarto Trimestre del 2023  
 Colegio de Estudios Científicos y Tecnológicos del Estado de Nuevo León  
 Estado Analítico del Ejercicio del Presupuesto de Egresos  
 Clasificación Administrativa  
 Del 1 de Enero al 31 de Diciembre de 2023

Concepto	Egresos						Subejercicio (e)
	Aprobado (d)	Ampliaciones/ (Reducciones)	Modificado	Devengado	Pagado		
I. Gasto No Etiquetado (I=A+B+C+D+E+F+G+H)	365,388,922	69,319,044	434,707,966	429,792,086	429,792,086	4,915,880	
Colegio de Estudios Científicos y Tecnológicos del Estado de Nuevo León	365,388,922	69,319,044	434,707,966	429,792,086	429,792,086	4,915,880	
Dependencia o Unidad Administrativa 2	-	-	-	-	-	-	
Dependencia o Unidad Administrativa 3	-	-	-	-	-	-	
Dependencia o Unidad Administrativa 4	-	-	-	-	-	-	
Dependencia o Unidad Administrativa 5	-	-	-	-	-	-	
Dependencia o Unidad Administrativa 6	-	-	-	-	-	-	
Dependencia o Unidad Administrativa 7	-	-	-	-	-	-	
Dependencia o Unidad Administrativa XXXX	-	-	-	-	-	-	
II. Gasto Etiquetado (II=A+B+C+D+E+F+G+H)	0	0	0	0	0	0	
Dependencia o Unidad Administrativa 1	-	-	-	-	-	-	
Dependencia o Unidad Administrativa 2	-	-	-	-	-	-	
Dependencia o Unidad Administrativa 3	-	-	-	-	-	-	
Dependencia o Unidad Administrativa 4	-	-	-	-	-	-	
Dependencia o Unidad Administrativa 5	-	-	-	-	-	-	
Dependencia o Unidad Administrativa 6	-	-	-	-	-	-	
Dependencia o Unidad Administrativa 7	-	-	-	-	-	-	
Dependencia o Unidad Administrativa XXXX	-	-	-	-	-	-	
III Total de Egresos (III=I+II)	365,388,922	69,319,044	434,707,966	429,792,086	429,792,086	4,915,880	

# Informe de Avance de Gestión Financiera Cuarto Trimestre 2023



Informe de Avance de Gestión Financiera del Cuarto Trimestre del 2023						
Colegio de Estudios Científicos y Tecnológicos del Estado de Nuevo León						
Estado Analítico del Ejercicio del Presupuesto de Egresos						
Clasificación por Objeto del Gasto (Capítulo y Concepto)						
(pesos)						
Del 1 de Enero al 31 de Diciembre de 2023						
Concepto	Aprobado 1	Ampliaciones/ (Reducciones) 2	Egresos Modificado 3=(1+2)	Devengado 4	Pagado 5	Subejercicio 6=(3-4)
<b>Servicios Personales</b>	<b>321,223,978</b>	<b>32,395,016</b>	<b>353,618,695</b>	<b>348,696,767</b>	<b>348,696,767</b>	<b>4,921,927</b>
Remuneraciones al personal de Carácter Permanente	167,946,604	22,546,805	190,493,409	190,192,920	190,192,920	300,489
Remuneraciones al personal de Carácter Transitorio	-	-	-	-	-	-
Remuneraciones Adicionales y Especiales	43,132,573	(4,633,563)	38,499,011	38,393,473	38,393,473	105,537
Seguridad Social	35,347,879	19,142,436	54,490,315	50,412,866	50,412,866	4,077,449
Otras prestaciones Sociales y Económicas	71,629,197	(6,490,742)	65,138,455	64,731,795	64,731,795	406,660
Previsiones	-	-	-	-	-	-
Pago de Estímulos al Servidor Público	3,167,425	1,830,080	4,997,505	4,965,713	4,965,713	31,792
<b>Materiales y Suministros</b>	<b>5,566,311</b>	<b>7,548,469</b>	<b>13,114,780</b>	<b>12,816,740</b>	<b>12,816,740</b>	<b>299,040</b>
Materiales de Administración, Emisión de Documentos y Artículos Oficiales	2,585,782	5,691,153	8,276,936	7,983,110	7,983,110	293,826
Alimentos y Utensilios	307,650	112,025	419,676	419,676	419,676	-
Materias Primas y Materiales de Producción y Comercialización	-	-	-	-	-	-
Materiales y Artículos de Construcción y de Reparación	664,792	156,698	821,490	820,024	820,024	1,466
Productos Químicos, Farmacéuticos y de Laboratorio	9,175	19,371	28,545	28,514	28,514	31
Combustibles, Lubrificantes y Aditivos	478,907	264,692	743,599	739,941	739,941	3,658
Vestuario, Blancos, Prendas de Producción y Artículos Deportivos	301,534	1,563,791	1,865,325	1,865,325	1,865,325	-
Materiales y Suministros para Seguridad	-	-	-	-	-	-
Herramientas, Refacciones y Accesorios Menores	1,218,471	(259,261)	959,210	959,151	959,151	59

## Informe de Avance de Gestión Financiera Cuarto Trimestre 2023



Servicios Generales	38,598,933	26,825,165	65,424,997	65,729,185	65,729,185	(305,987)
Servicios Básicos	2,079,781	3,454,727	5,534,509	5,533,414	5,533,414	1,095
Servicios de Arrendamiento	1,257,239	594,011	1,851,251	1,851,236	1,851,236	15
Servicios Profesionales, Científicos, Técnicos y Otros Servicios	11,144,774	955,380	12,100,154	12,328,117	12,328,117	(227,963)
Servicios Financieros, Bancarios y Comerciales	535,605	(530,443)	5,162	5,162	5,162	0
Servicios de Instalación, Reparación, Mantenimiento y Conservación	17,339,971	7,773,975	25,113,946	25,316,053	25,316,053	(202,107)
Servicios de Comunicación Social y Publicidad	2,859,893	(836,985)	2,022,909	2,022,909	2,022,909	(0)
Servicio de Traslado y Viáticos	841,702	322,577	1,164,278	1,165,427	1,165,427	(1,149)
Servicios Oficiales	903,226	14,713,183	15,616,409	15,532,038	15,532,038	84,371
Otros Servicios Generales	1,636,742	378,738	2,015,480	1,974,829	1,974,829	40,651
<b>Total del Gasto Hoja 1</b>	<b>365,388,922</b>	<b>66,768,650</b>	<b>864,315,144</b>	<b>427,241,692</b>	<b>427,241,692</b>	<b>9,831,760</b>

**Informe de Avance de Gestión Financiera del Tercer Trimestre del 2023**  
**Colegio de Estudios Científicos y Tecnológicos del Estado de Nuevo León**  
**Estado Analítico del Ejercicio del Presupuesto de Egresos**  
**Clasificación por Objeto del Gasto (Capítulo y Concepto)**  
**(pesos)**

Del 1 de Enero al 31 de Diciembre de 2023

Concepto	Egresos					
	Aprobado 1	Ampliaciones/ Reducciones 2	Egresos Modificado 3=(1+2)	Devengado 4	Pagado 5	Subejercicio 6=(3-4)
Transferencias, Asignaciones, Subsidios y Otras Ayudas	0	0	0	0	0	0
Transferencias Internas y Asignaciones al Sector Público	-	-	-	-	-	-
Transferencias al Resto del Sector Público	-	-	-	-	-	-

# Informe de Avance de Gestión Financiera Cuarto Trimestre 2023



Subsidios y Subvenciones	-	-	-	-	-	-	-	-
Ayudas Sociales	-	-	-	-	-	-	-	-
Pensiones y Jubilaciones	-	-	-	-	-	-	-	-
Transferencias a Fideicomisos, Mandatos y Análogos	-	-	-	-	-	-	-	-
Transferencias a la Seguridad Social	-	-	-	-	-	-	-	-
Donativos	-	-	-	-	-	-	-	-
Transferencias al Exterior	-	-	-	-	-	-	-	-
<b>Bienes Muebles, Inmuebles e Intangibles</b>	-	<b>2,550,394</b>	<b>2,550,394</b>	<b>2,550,394</b>	<b>2,550,394</b>	<b>2,550,394</b>	<b>2,550,394</b>	-
Mobiliario y Equipo de Administración	-	-	-	-	-	-	-	-
Mobiliario y Equipo Educativo y Recreativo	-	-	-	-	-	-	-	-
Equipo e Instrumental Médico y de Laboratorio	-	-	-	-	-	-	-	-
Vehículos y Equipo de Transporte	-	-	-	-	-	-	-	-
Equipo de Defensa y Seguridad	-	-	-	-	-	-	-	-
Maquinaria, Otros Equipos y Herramientas	-	382,934	382,934	382,934	382,934	382,934	382,934	-
Activos Biológicos	-	-	-	-	-	-	-	-
Bienes Inmuebles	-	-	-	-	-	-	-	-
Activos Intangibles	-	2,167,460	2,167,460	2,167,460	2,167,460	2,167,460	2,167,460	-
<b>Inversión Pública</b>	<b>0</b>	<b>0</b>	<b>0</b>	<b>0</b>	<b>0</b>	<b>0</b>	<b>0</b>	<b>0</b>
Obra Pública en Bienes de Dominio Público	-	-	-	-	-	-	-	-
Obra Pública en Bienes Propios	-	-	-	-	-	-	-	-
Proyectos Productivos y Acciones de Fomento	-	-	-	-	-	-	-	-
<b>Total del Gasto Hoja 1+2</b>	<b>365,388,922</b>	<b>69,319,044</b>	<b>434,707,966</b>	<b>429,792,086</b>	<b>429,792,086</b>	<b>429,792,086</b>	<b>4,915,880.15</b>	

## Informe de Avance de Gestión Financiera del Tercer Trimestre del 2023 Colegio de Estudios Científicos y Tecnológicos del Estado de Nuevo León Estado Analítico del Ejercicio del Presupuesto de Egresos

# Informe de Avance de Gestión Financiera Cuarto Trimestre 2023



## Clasificación por Objeto del Gasto (Capítulo y Concepto) (pesos) Del 1 de Enero al 31 de Diciembre de 2023

Concepto	Egresos					
	Aprobado 1	Ampliaciones/ Reducciones) 2	Egresos Modificado 3=(1+2)	Devengado 4	Pagado 5	Subejercicio 6=(3-4)
<b>Inversiones Financieras y Otras Provisiones</b>	0	0	0	0	0	0
Inversiones para el Fomento de Actividades Productivas	-	-	-	-	-	-
Acciones y Participaciones de Capital	-	-	-	-	-	-
Compra de Títulos y Valores	-	-	-	-	-	-
Concesión de Préstamos	-	-	-	-	-	-
Inversiones en Fideicomiso, Mandatos y Otros Análogos.	-	-	-	-	-	-
Otras Inversiones Financieras	-	-	-	-	-	-
Provisiones para Contingencias y Otras Erogaciones Especiales	-	-	-	-	-	-
Participaciones y Aportaciones	-	-	-	-	-	-
Participaciones	-	-	-	-	-	-
Aportaciones	-	-	-	-	-	-
Convenios	-	-	-	-	-	-
<b>Deuda Pública</b>	0	0	0	0	0	0
Amortización de la Deuda Pública	-	-	-	-	-	-
Intereses de la Deuda Pública	-	-	-	-	-	-
Comisión de la Deuda Pública	-	-	-	-	-	-
Gastos de la Deuda Pública	-	-	-	-	-	-
Costo por Coberturas	-	-	-	-	-	-
Apoyos Financieros	-	-	-	-	-	-
Adueros de Ejercicios Fiscales Anteriores (Adefas)	-	-	-	-	-	-



# Informe de Avance de Gestión Financiera Cuarto Trimestre 2023



Total del Gasto Hoja 1+2+3	365,388,922	69,319,044	434,707,966	429,792,086	429,792,086	4,915,880
----------------------------	-------------	------------	-------------	-------------	-------------	-----------

# Informe de Avance de Gestión Financiera Cuarto Trimestre 2023



**Informe de Avance de Gestión Financiera del Cuarto Trimestre del 2023**  
**Colegio de Estudios Científicos y Tecnológicos del Estado de Nuevo León**  
**Estado Analítico del Ejercicio del Presupuesto de Egresos**  
**Clasificación Económica (por Tipo de Gasto)**  
**Del 1 de Enero al 31 de Diciembre de 2023**

Concepto	Egresos					
	Aprobado 1	Ampliaciones/ (Reducciones) 2	Egresos Modificado 3=(1+2)	Devengado 4	Pagado 5	Subejercicio 6=(3- 4)
Gasto Corriente	365,388,922	69,319,044	434,707,966	429,792,086	429,792,086	4,915,880
Gasto de Capital	-	-	0	-	-	0
Amortización de la Deuda y Disminución de Pasivos	-	-	0	-	-	0
Pensiones y Jubilaciones	-	-	0	-	-	0
Participaciones	-	-	0	-	-	0
<b>Total del Gasto</b>	<b>365,388,922</b>	<b>69,319,044</b>	<b>434,707,966</b>	<b>429,792,086</b>	<b>429,792,086</b>	<b>4,915,880</b>

# Informe de Avance de Gestión Financiera Cuarto Trimestre 2023



Informe de Avance de Gestión Financiera del Cuarto Trimestre del 2023						
Colegio de Estudios Científicos y Tecnológicos del Estado de Nuevo León						
Estado Analítico del Ejercicio del Presupuesto de Egresos						
Clasificación Funcional (Finalidad y Función)						
Del 1 de Enero al 31 de Diciembre de 2023						
Concepto	Egresos					
	Aprobado 1	Ampliaciones/ (Reducciones) 2	Egresos Modificado 3=(1+2)	Devengado 4	Pagado 5	Subejercicio 6=(3-4)
<b>Gobierno</b>						
Legislación						
Justicia						
Coordinación Política de Gobierno						
Relaciones Exteriores						
Asuntos Financieros y Hacendarios						
Seguridad Nacional						
Asuntos de Orden Público y Seguridad Interior						
Otros Servicios Generales						
<b>Desarrollo Social</b>	<b>365,388,922</b>	<b>69,319,044</b>	<b>434,707,966</b>	<b>429,792,086</b>	<b>429,792,086</b>	<b>4,915,880</b>
Protección Ambiental						
Vivienda y Servicios de la Comunidad						
Salud						
Recreación Cultura y Otras Manifestaciones Sociales						
Educación	365,388,922	69,319,044	434,707,966	429,792,086	429,792,086	4,915,880
Protección Social						
Otros Asuntos Sociales						
<b>Desarrollo Económico</b>						

## Informe de Avance de Gestión Financiera Cuarto Trimestre 2023



Asuntos Económicos, Comerciales y Laborales en General							
Agropecuaria, Silvicultura, Pesca y Caza							
Combustibles y Energía							
Minería, Manufacturas y Construcción							
Transporte							
Comunicaciones							
Turismo							
Ciencia, Tecnología e Innovación							
Otras Industrias y Otros Asuntos Económicos							
<b>Otras no Clasificadas en Funciones Anteriores</b>							
Transacciones de la Deuda Pública/Costo Financiero de la Deuda							
Transferencias y Aportaciones entre Diferentes Niveles y Ordenes de Gobierno							
Saneamiento del Sistema Financiero							
Adeudos de Ejercicios Fiscales Anteriores							
<b>Total del Gasto</b>	<b>366,388,922</b>	<b>69,319,044</b>	<b>434,707,966</b>	<b>429,792,086</b>	<b>429,792,086</b>	<b>4,916,880</b>	

## Informe de Avance de Gestión Financiera Cuarto Trimestre 2023



Informe de Avance de Gestión Financiera del Cuarto Trimestre del 2023					
Colegio de Estudios Científicos y Tecnológicos del Estado de Nuevo León					
Endeudamiento Neto					
Del 1 de Enero al 31 de Diciembre de 2023					
Identificación del Crédito o Instrumento	Colocación		Amortización		Endeudamiento neto
	A	B	A	B	C=A·B
<b>Créditos Bancarios</b>					
<b>Total de Créditos Bancarios</b>	0	0			0
<b>Otros Instrumentos de Deuda</b>					
<b>Total de Otros Instrumentos de Deuda</b>	0	0			0
<b>TOTAL</b>	0	0			0

### Informe de Avance de Gestión Financiera Cuarto Trimestre 2023

Informe de Avance de Gestión Financiera del Cuarto Trimestre del 2023  
Colegio de Estudios Científicos y Tecnológicos del Estado de Nuevo León  
Intereses de la Deuda

Del 1 de Enero al 31 de Diciembre de 2023

Identificación del Crédito o Instrumento	Devengados	Pagados
Créditos Bancarios		
<b>Total de Intereses de Créditos Bancarios</b>	0	0
<b>Otros Instrumentos de Deuda</b>		
<b>Total de Intereses de Otros Instrumentos de Deuda</b>	0	0
<b>TOTAL</b>	<b>0</b>	<b>0</b>

## Informe de Avance de Gestión Financiera Cuarto Trimestre 2023

Informe de Avance de Gestión Financiera del Cuarto Trimestre del 2023 Colegio de Estudios Científicos y Tecnológicos del Estado de Nuevo León Indicadores de Postura Fiscal Del 1 de Enero al 31 Diciembre de 2023			
Concepto	Estimado	Devengado	Pagado 3
<b>I. Ingresos Presupuestarios (I=1+2)</b>	434,034,040	419,127,041	419,127,041
1. Ingresos del Gobierno Entidad Federativa 1			
2. Ingresos Sector Paraestatal 1	434,034,040	419,127,041	419,127,041
<b>II. Egresos Presupuestarios (II=3+4)</b>	434,707,966	429,792,086	429,792,086
3. Egresos del Gobierno de la Entidad Federativa 2			
4. Egresos del Sector Paraestatal 1	434,707,966	429,792,086	429,792,086
<b>III. Balance Presupuestario (Superavit o Déficit) (III=I-II)</b>	(673,927)	(10,665,045)	(10,665,045)
<b>Concepto</b>	Estimado	Devengado	Pagado 3
III. Balance Presupuestario (Superavit o Déficit)			
IV. Intereses, Comisiones y Gastos de Deuda	(673,927)	(10,665,045)	(10,665,045)
V. Balance Primario (Superavit o Déficit) (V=III-IV)	(673,927)	(10,665,045)	(10,665,045)
<b>Concepto</b>	Estimado	Devengado	Pagado 3
A. Financiamiento			
B. Amortización de la Deuda			
C. Endeudamiento ó desendeudamiento (C=A-B)			

1 Los Ingresos que se presentan son los ingresos presupuestarios totales sin incluir ingresos por financiamiento. Los Ingresos del Gobierno de la Entidad Federativa corresponden a los del Poder Ejecutivo, Legislativo Judicial y Autónomos.

2 Los egresos que se presentan son los egresos presupuestarios totales sin incluir los egresos por amortización. Los egresos del Gobierno de la Entidad Federativa corresponden a los del Poder Ejecutivo, Legislativo, Judicial y órganos Autónomos.

3 Para Ingresos se reportan los ingresos recaudados; para egresos se reportan los egresos pagados.

## INFORMACIÓN PROGRAMÁTICA.



# Informe de Avance de Gestión Financiera Cuarto Trimestre 2023



## Informe de Avance de Gestión Financiera del Cuarto Trimestre del 2023 Gastos por Categoría Programática Del 1 de Enero al 31 de Diciembre de 2023 Colegio de Estudios Científicos y Tecnológicos del Estado de Nuevo León

Concepto	Egresos					
	Aprobado	Ampliaciones/ (Reducciones)	Egresos Modificado	Devengado	Pagado	Subejercicio
1	2	3 = (1+2)	4	5	6 = (3 - 4)	
0	0	0	0	0	0	
Programas	-	-	-	-	-	
Subsidios: Sector Social y Privado o Entidades Federativas y Municipios	-	-	0	-	-	
Sujetos o Reglas de Operación	-	-	0	-	-	
Otros Subsidios	-	-	0	-	-	
Desempeño de las Funciones	365,388,922	69,319,044	434,707,966	429,792,086	4,915,880	
Prestación de Servicios Públicos	365,388,922	69,319,044	434,707,966	429,792,086	4,915,880	
Provisión de Bienes Públicos	-	-	0	-	-	
Planeación, Seguimiento y Evaluación Políticas Públicas	-	-	0	-	-	
Promoción y Fomento	-	-	0	-	-	
Regulación y Supervisión	-	-	0	-	-	
Funciones de las Fuerzas Armadas (Únicamente Gobierno Federal)	-	-	0	-	-	
Específicos	-	-	0	-	-	
Proyectos de Inversión	-	-	0	-	-	
Administrativos y de Apoyo	0	0	0	0	0	
Apoyo al proceso presupuestario y para mejorar la eficiencia Institucional	-	-	0	-	-	

## Informe de Avance de Gestión Financiera Cuarto Trimestre 2023



Apoyo a la función pública y al mejoramiento de la gestión	-	-	0	-	-	-	-
Operaciones ajenas	-	-	0	-	-	-	-
Compromisos	0	0	0	0	0	0	0
Obligaciones de cumplimiento de resolución Jurisdiccional	-	-	0	-	-	-	-
Desastres Naturales	-	-	0	-	-	-	-
Obligaciones	0	0	0	0	0	0	0
Pensiones y Jubilaciones	-	-	0	-	-	-	-
Aportaciones a la Seguridad Social	-	-	0	-	-	-	-
Aportaciones a Fondos de Estabilización	-	-	0	-	-	-	-
Aportaciones a Fondos de Inversión y Restructura de Pensiones	-	-	0	-	-	-	-
Programas de Gasto Federalizado (Gobierno Federal)	-	-	0	-	-	-	-
Gasto Federalizado	-	-	0	-	-	-	-
Participaciones a Entidades Federativas y Municipios	-	-	0	-	-	-	-
Costo Financiero, Deuda o Apoyo de Deudores y Ahorradores de la Banca	-	-	0	-	-	-	-
Adeudos de Ejercicios Fiscales Anteriores	-	-	0	-	-	-	-
<b>Total del Gasto</b>	<b>365,388,922</b>	<b>69,319,044</b>	<b>434,707,966</b>	<b>429,792,086</b>	<b>429,792,086</b>	<b>4,915,880</b>	<b>-</b>

# Informe de Avance de Gestión Financiera Cuarto Trimestre 2023



GOBIERNO DEL ESTADO DE NUEVO LEÓN  
SECRETARÍA DE EDUCACIÓN Y CULTURA DEL ESTADO  
PRESUPUESTO POR RESULTADOS

REPORTE DE AVANCE FÍSICO - FINANCIERO 2023

INSTITUCIÓN: CENTRO DE INVESTIGACIONES CIENTÍFICAS Y TECNOLÓGICAS (CECYTEN)  
SUBSECRETARÍA: SUBSECRETARÍA DE INVESTIGACIONES CIENTÍFICAS Y TECNOLÓGICAS  
UNIDAD DE NEGOCIO: SUBSECRETARÍA DE INVESTIGACIONES CIENTÍFICAS Y TECNOLÓGICAS

PROGRAMA: EDUCACIÓN PARA TODAS LAS ETAPAS  
ACTIVIDAD: INVESTIGACIÓN CIENTÍFICA Y TECNOLÓGICA  
PROYECTO: INVESTIGACIÓN CIENTÍFICA Y TECNOLÓGICA

VALOR DEL PROGRAMA PRESUPUESTARIO			
AVANCE FINANCIERO			
TRIMESTRE	I	II	III
MONEDARIO	18.47%	39.77%	51.73%
ASIGNATIVO	18.47%	39.77%	51.73%

MATRIZ DE INDICADORES PARA RESULTADOS 2023

RESUMEN NARRATIVO	INDICADOR	FÓRMULA	FRECUENCIA	META ANUAL 2023		AVANCE FÍSICO				MEDIO DE VERIFICACIÓN Y FUENTE DE INFORMACIÓN		
				UNGA ANUAL	UNGA MASE	I	II	III	IV			
E1. SERVICIO DE ENERGÍA METEOROLÓGICA Y SUPERVISIÓN	TASA DE VARIACIÓN DE MATRÍCULA EN LOS PLANES DE ESTUDIOS DE EDUCACIÓN SUPERIOR	((M2023 - M2022) / M2022) * 100	ANUAL	5.51	4.89	2023	2023	2024	2025	2026	2027	EFECTUACIÓN DE LOS PLANES DE ESTUDIOS DE EDUCACIÓN SUPERIOR
				62.76	65.71	65.70	61.76					
E2. MATERIAL DIDÁCTICO EN LENGUAJE RECIBIDO EN LENGUAJE COMUNICADO	PORCENTAJE DE ALUMNOS QUE RECIBEN MATERIAL DIDÁCTICO EN LENGUAJE COMUNICADO	((M2023 - M2022) / M2022) * 100	SEMESTRAL	11.90	0.95	2023	2023	2024	2025	2026	2027	REPORTE DE DIRECTORES DE ALUMNOS Y ESTADÍSTICA DE LA DIRECCIÓN DE PLANIFICACIÓN
				100.00	100.00	100.00	100.00					
E3. TUTORÍAS REINTEGRADAS	PORCENTAJE DE ALUMNOS CON TUTORÍAS REINTEGRADAS	((M2023 - M2022) / M2022) * 100	SEMESTRAL	100.00	100.00	2023	2023	2024	2025	2026	2027	LISTADOS Y RECURSOS DE LA DIRECCIÓN DE PLANIFICACIÓN, PARA EL DEPARTAMENTO DE EVALUACIÓN
				100.00	100.00	100.00	100.00					
E4. OPORTUNIDAD EDUCACIONAL PARA ALUMNOS CON DISCAPACIDAD	PORCENTAJE DE ALUMNOS CON DISCAPACIDAD QUE OBTUVIERON OPORTUNIDAD EDUCACIONAL	((M2023 - M2022) / M2022) * 100	SEMESTRAL	100.00	100.00	2023	2023	2024	2025	2026	2027	LISTADOS Y RECURSOS DE LA DIRECCIÓN DE PLANIFICACIÓN, PARA EL DEPARTAMENTO DE EVALUACIÓN
				100.00	100.00	100.00	100.00					
E5. FORTALECIMIENTO CULTURAL Y TECNOLÓGICO DE PERSONAL DE INVESTIGACIÓN	PORCENTAJE DE ALUMNOS QUE PARTICIPAN EN ACTIVIDADES CULTURALES Y TECNOLÓGICAS	((M2023 - M2022) / M2022) * 100	SEMESTRAL	30.00	30.00	2023	2023	2024	2025	2026	2027	LISTADOS Y RECURSOS DE LA DIRECCIÓN DE PLANIFICACIÓN, PARA EL DEPARTAMENTO DE EVALUACIÓN
				30.00	30.00	30.00	30.00					
E6. PRÁCTICAS PROFESIONALES AVANZADAS	PORCENTAJE DE ALUMNOS EN PRÁCTICAS PROFESIONALES AVANZADAS	((M2023 - M2022) / M2022) * 100	SEMESTRAL	75.00	68.13	2023	2023	2024	2025	2026	2027	LISTADOS Y RECURSOS DE LA DIRECCIÓN DE PLANIFICACIÓN, PARA EL DEPARTAMENTO DE EVALUACIÓN
				75.00	68.13	75.00	75.00					

# Informe de Avance de Gestión Financiera Cuarto Trimestre 2023



C. SERVICIO DE EDUCACIÓN MEDIA SUPERIOR OFICINALE														
ACTIVIDADES (Presup.)			MES					MES						
C2. MATERIAL EDUCATIVO ENTREGADO	ACCIÓN DE REALIZACIÓN DE SERVICIO DE REPOSICIÓN DE MATERIAL EDUCATIVO	ACCIÓN DE REALIZACIÓN DE SERVICIO DE REPOSICIÓN DE MATERIAL EDUCATIVO	100.00	100.00	100.00	100.00	100.00	100.00	100.00	100.00	100.00	100.00	100.00	100.00
			100.00	100.00	100.00	100.00	100.00	100.00	100.00	100.00	100.00	100.00	100.00	100.00
			100.00	100.00	100.00	100.00	100.00	100.00	100.00	100.00	100.00	100.00	100.00	100.00
	ACCIÓN DE ATENDIMIENTO TÉCNICO ACADÉMICO AL DOCENTE	POBLENAMIENTO DE DOCENTES CON CURSOS DE INVESTIGACIÓN	100.00	100.00	100.00	100.00	100.00	100.00	100.00	100.00	100.00	100.00	100.00	100.00
			100.00	100.00	100.00	100.00	100.00	100.00	100.00	100.00	100.00	100.00	100.00	100.00
			100.00	100.00	100.00	100.00	100.00	100.00	100.00	100.00	100.00	100.00	100.00	100.00
	ACCIÓN DE ATENDIMIENTO TÉCNICO ACADÉMICO AL ALUMNO	POBLENAMIENTO DE ALUMNOS CON SERVICIOS DE ATENDIMIENTO TÉCNICO ACADÉMICO	100.00	100.00	100.00	100.00	100.00	100.00	100.00	100.00	100.00	100.00	100.00	100.00
			100.00	100.00	100.00	100.00	100.00	100.00	100.00	100.00	100.00	100.00	100.00	100.00
			100.00	100.00	100.00	100.00	100.00	100.00	100.00	100.00	100.00	100.00	100.00	100.00
	ACCIÓN DE ATENDIMIENTO TÉCNICO ACADÉMICO AL DOCENTE	POBLENAMIENTO DE DOCENTES CON CURSOS DE INVESTIGACIÓN	100.00	100.00	100.00	100.00	100.00	100.00	100.00	100.00	100.00	100.00	100.00	100.00
			100.00	100.00	100.00	100.00	100.00	100.00	100.00	100.00	100.00	100.00	100.00	100.00
			100.00	100.00	100.00	100.00	100.00	100.00	100.00	100.00	100.00	100.00	100.00	100.00
	ACCIÓN DE ATENDIMIENTO TÉCNICO ACADÉMICO AL ALUMNO	POBLENAMIENTO DE ALUMNOS CON SERVICIOS DE ATENDIMIENTO TÉCNICO ACADÉMICO	100.00	100.00	100.00	100.00	100.00	100.00	100.00	100.00	100.00	100.00	100.00	100.00
		100.00	100.00	100.00	100.00	100.00	100.00	100.00	100.00	100.00	100.00	100.00	100.00	
		100.00	100.00	100.00	100.00	100.00	100.00	100.00	100.00	100.00	100.00	100.00	100.00	
ACCIÓN DE ATENDIMIENTO TÉCNICO ACADÉMICO AL DOCENTE	POBLENAMIENTO DE DOCENTES CON CURSOS DE INVESTIGACIÓN	100.00	100.00	100.00	100.00	100.00	100.00	100.00	100.00	100.00	100.00	100.00	100.00	
		100.00	100.00	100.00	100.00	100.00	100.00	100.00	100.00	100.00	100.00	100.00	100.00	
		100.00	100.00	100.00	100.00	100.00	100.00	100.00	100.00	100.00	100.00	100.00	100.00	
ACCIÓN DE ATENDIMIENTO TÉCNICO ACADÉMICO AL ALUMNO	POBLENAMIENTO DE ALUMNOS CON SERVICIOS DE ATENDIMIENTO TÉCNICO ACADÉMICO	100.00	100.00	100.00	100.00	100.00	100.00	100.00	100.00	100.00	100.00	100.00	100.00	
		100.00	100.00	100.00	100.00	100.00	100.00	100.00	100.00	100.00	100.00	100.00	100.00	
		100.00	100.00	100.00	100.00	100.00	100.00	100.00	100.00	100.00	100.00	100.00	100.00	



## **ANEXOS.**

## Informe de Avance de Gestión Financiera Cuarto Trimestre 2023



Informe de Avance de Gestión Financiera del Cuarto Trimestre del 2023 Relación de Bienes Muebles que Componen el Patrimonio al 31 de Diciembre de 2023 (Pesos) Colegio de Estudios Científicos y Tecnológicos del Estado de Nuevo León		
Código	Descripción del Bien Mueble	Valor en Libros
<p><b>Nota.- Se anexa CD y archivo PDF incluyendo todos los activos.</b></p>		

Informe de Avance de Gestión Financiera del Cuarto Trimestre del 2023 Relación de Bienes Inmuebles que Componen el Patrimonio al 31 de Diciembre 2023 (Pesos) Colegio de Estudios Científicos y Tecnológicos del Estado de Nuevo León		
Código	Descripción del Bien Inmueble	Valor en Libros
<p><b>Nota.- Se anexa CD y archivo PDF incluyendo todos los activos.</b></p>		

# Informe de Avance de Gestión Financiera Cuarto Trimestre 2023



Informe de Avance de Gestión Financiera del Cuarto Trimestre del 2023  
 Relación de Cuentas Bancarias Productivas Específicas al 31 de Diciembre de 2023  
 Colegio de Estudios Científicos y Tecnológicos del Estado de Nuevo León

Fondo, Programa o Convenio	Datos de la Cuenta Bancaria		
	Institución Bancaria	Número de Cuenta	Clave Interbancaria
BANORTE APORTACION ESTATAL 2023 CONCENTRADORA	BANORTE	1214023389	072 580012140238896
BANORTE APORTACION ESTATAL 2023 CAPITULO 1000	BANORTE	1214035136	072 580012140351362
BANORTE APORTACION ESTATAL 2023 CAPITULO 2000 Y 3000	BANORTE	1214035378	072 580012140353784
BANORTE RECURSO CON PARTICIPACION FEDERAL ESTATAL	BANORTE	1214031101	072 580012140311014
BANORTE APORTACION FEDERAL 2023 CONCENTRADORA	BANORTE	1214034746	072 580012140347460
BANORTE APORTACION FEDERAL 2023 CAPITULO 1000	BANORTE	1214035539	072 580012140355384
BANORTE APORTACION FEDERAL 2023 CAPITULO 2000 Y 3000	BANORTE	1214034989	072 580012140349882
BANORTE INGRESOS PROPIOS	BANORTE	0220942845	072 580002209428450
BANORTE NOMINA ESTATAL/FEDERAL	BANORTE	0051373758	072 580000513737583
BANORTE BECAS ESCOLARES INGRESOS PROPIOS	BANORTE	1171381927	072 580011713819274
HSBC APORTACION FEDERAL 2017 FEDERAL	HSBC	4059363515	021 580040593635153



# Informe de Avance de Gestión Financiera Cuarto Trimestre 2023



Formato 6 a)

**Colegio de Estudios Científicos y Tecnológicos del Estado de Nuevo León  
Informe de Avance de Gestión Financiera del Cuarto Trimestre del 2023  
Estado Analítico del Ejercicio del presupuesto de Egresos  
Clasificación por objeto del Gasto (Capítulo y Concepto)**

(pesos)

**Del 1 de Enero al 31 de Diciembre de 2023**

Concepto	Egresos						
	Aprobado (d)	Ampliaciones/ (Reducciones)	Egresos Modificado	Devengado	Pagado	Subejercicio (e)	
<b>I. Gasto No Etiquetado (I= A+B+C+D+E+F+G+H+I)</b>	<b>365,388,922</b>	<b>69,319,044</b>	<b>434,707,966</b>	<b>429,792,086</b>	<b>429,792,086</b>	<b>4,915,880</b>	
<b>A. Servicios Personales (A=a1+a2+a3+a4+a5+a6+a7)</b>	<b>321,223,678</b>	<b>32,395,016</b>	<b>353,618,695</b>	<b>348,696,767</b>	<b>348,696,767</b>	<b>4,921,927</b>	
a1) Remuneraciones al personal de Carácter Permanente	167,946,604	22,546,805	190,493,409	190,192,920	190,192,920	300,489	
a2) Remuneraciones al personal de Carácter Transitorio	-	-	-	-	-	-	
a3) Remuneraciones Adicionales y Especiales	43,132,573	(4,633,563)	38,499,011	38,393,473	38,393,473	105,537	
a4) Seguridad Social	35,347,879	19,142,436	54,490,315	50,412,866	50,412,866	4,077,449	
a5) Otras Prestaciones Sociales y Económicas	71,629,197	(6,490,742)	65,138,455	64,731,795	64,731,795	406,660	
a6) Previsiones	-	-	-	-	-	-	
a7) Pago de Estímulos al Servidor Público	3,167,425	1,630,080	4,997,505	4,965,713	4,965,713	31,792	
<b>B. Materiales y Suministros (B=b1+b2+b3+b4+b5+b6+b7+b8+b9)</b>	<b>5,666,311</b>	<b>7,548,469</b>	<b>13,114,780</b>	<b>12,815,740</b>	<b>12,815,740</b>	<b>299,040</b>	
b1) Materiales de Administración, Emisión de Documentos y Artículos Oficiales	2,595,782	5,691,153	8,276,936	7,963,110	7,963,110	293,823	
b2) Alimentos y Utensilios	307,650	112,025	419,676	419,676	419,676	-	
b3) Materias Primas y materiales de Producción y Comercialización	-	-	-	-	-	-	

## Informe de Avance de Gestión Financiera Cuarto Trimestre 2023



b4) Materiales y Artículos de Construcción y de Reparación	664,792	156,698	821,490	820,024	820,024	1,466
b5) Productos Químicos, Farmacéuticos y de Laboratorio	9,175	19,371	28,545	28,514	28,514	31
b6) Combustibles, Lubrificantes y Aditivos	478,907	264,692	743,599	739,941	739,941	3,658
b7) Vestuario, Blancos, Prendas de Producción y Artículos Deportivos	301,534	1,563,791	1,865,325	1,865,325	1,865,325	-
b8) Materiales y Suministros para Seguridad	-	-	-	-	-	-
b9) Herramientas, Refacciones y Accesorios Menores	1,218,471	(259,261)	959,210	959,151	959,151	59
<b>C. Servicios Generales (C=c1+c2+c3+c4+c5+c6+c7+c8+c9)</b>	<b>38,598,933</b>	<b>26,825,165</b>	<b>66,424,097</b>	<b>65,729,185</b>	<b>66,729,185</b>	<b>(306,087)</b>
c1) Servicios Básicos	2,079,781	3,454,727	5,534,509	5,533,414	5,533,414	1,095
c2) Servicios de Arrendamiento	1,257,239	594,011	1,851,251	1,851,236	1,851,236	15
c3) Servicios Profesionales, Científicos, Técnicos y Otros Servicios	11,144,774	955,380	12,100,154	12,328,117	12,328,117	(227,963)
c4) Servicios Financieros, Bancarios y Comerciales	535,605	(530,443)	5,162	5,162	5,162	0
c5) Servicios de Instalación, Reparación, Mantenimiento y Conservación	17,339,971	7,773,975	25,113,946	25,316,053	25,316,053	(202,107)
c6) Servicios de Comunicación Social y Publicidad	2,859,893	(836,985)	2,022,909	2,022,909	2,022,909	(0)
c7) Servicio de Traslado y Viáticos	841,702	322,577	1,164,278	1,165,427	1,165,427	(1,149)
c8) Servicios Oficiales	903,226	14,713,183	15,616,409	15,532,038	15,532,038	84,371
c9) Otros Servicios Generales	1,636,742	378,738	2,015,480	1,974,829	1,974,829	40,651
<b>D. Transferencias, Asignaciones, Subsidios y Otras Ayudas</b>	<b>0</b>	<b>0</b>	<b>0</b>	<b>0</b>	<b>0</b>	<b>0</b>
(D=d1+d2+d3+d4+d5+d6+d7+d8+d9)	-	-	-	-	-	-
d1) Transferencias Internas y Asignaciones al Sector Público	-	-	-	-	-	-
d2) Transferencias al Resto del Sector Público	-	-	-	-	-	-
d3) Subsidios y Subvenciones	-	-	-	-	-	-
d4) Ayudas Sociales	-	-	-	-	-	-
d5) Pensiones y Jubilaciones	-	-	-	-	-	-

# Informe de Avance de Gestión Financiera Cuarto Trimestre 2023



d6) Transferencias a Fideicomisos, Mandatos y Otros Análogos	-	-	-	-	-
d7) Transferencias a la Seguridad Social	-	-	-	-	-
d8) Donativos	-	-	-	-	-
d9) Transferencias al Exterior	-	-	-	-	-
<b>E. Bienes Muebles, Inmuebles e Intangibles (E=e1+e2+e3+e4+e5+e6+e7+e8+e9)</b>	-	<b>2,550,394</b>	<b>2,550,394</b>	<b>2,550,394</b>	<b>2,550,394</b>
e1) Mobiliario y Equipo de Administración	-	-	-	-	-
e2) Mobiliario y Equipo Educativo y Recreativo	-	-	-	-	-
e3) Equipo e Instrumental Médico y de Laboratorio	-	-	-	-	-
e4) Vehículos y Equipo de Transporte	-	-	-	-	-
e5) Equipo de Defensa y Seguridad	-	-	-	-	-
e6) Maquinaria, Otros Equipos y Herramientas	-	382,934	382,934	382,934	382,934
e7) Activos Biológicos	-	-	-	-	-
e8) Bienes Inmuebles	-	-	-	-	-
e9) Activos Intangibles	-	2,167,460	2,167,460	2,167,460	2,167,460
<b>F. Inversión Pública (F=f1+f2+f3)</b>	<b>0</b>	<b>0</b>	<b>0</b>	<b>0</b>	<b>0</b>
f1) Obra Pública en Bienes de Dominio Público	-	-	-	-	-
f2) Obra Pública en Bienes Propios	-	-	-	-	-
f3) Proyectos Productivos y Acciones de Fomento	-	-	-	-	-
<b>G. Inversiones Financieras y Otras Provisiones (G=g1+g2+g3+g4+g5+g6+g7)</b>	<b>0</b>	<b>0</b>	<b>0</b>	<b>0</b>	<b>0</b>
g1) Inversiones para el Fomento de Actividades Productivas	-	-	-	-	-
g2) Acciones y Participaciones de Capital	-	-	-	-	-
g3) Compra de Títulos y Valores	-	-	-	-	-
g4) Concesión de Préstamos	-	-	-	-	-
g5) Inversiones en Fideicomiso y Mandatos	-	-	-	-	-

## Informe de Avance de Gestión Financiera Cuarto Trimestre 2023



g6) Otras Inversiones Financieras	-	-	-	-	-	-	-	-	-
g7) Provisiones para Contingencias y otras Erogaciones Especiales	-	-	-	-	-	-	-	-	-
<b>H. Participaciones y Aportaciones (H=h1+h2+h3)</b>	<b>0</b>	<b>0</b>	<b>0</b>	<b>0</b>	<b>0</b>	<b>0</b>	<b>0</b>	<b>0</b>	<b>0</b>
h1) Participaciones	-	-	-	-	-	-	-	-	-
h2) Aportaciones	-	-	-	-	-	-	-	-	-
h3) Convenios	-	-	-	-	-	-	-	-	-
<b>I. Deuda Pública</b>	<b>0</b>	<b>0</b>	<b>0</b>	<b>0</b>	<b>0</b>	<b>0</b>	<b>0</b>	<b>0</b>	<b>0</b>
1) Amortización de la Deuda Pública	-	-	-	-	-	-	-	-	-
12) Intereses de la Deuda Pública	-	-	-	-	-	-	-	-	-
13) Comisión de la Deuda Pública	-	-	-	-	-	-	-	-	-
14) Gastos de la deuda Pública	-	-	-	-	-	-	-	-	-
15) Costo por Coberturas	-	-	-	-	-	-	-	-	-
16) Apoyos Financieros	-	-	-	-	-	-	-	-	-
17) Aduidos de Ejercicios Fiscales Anteriores (Adefas)	-	-	-	-	-	-	-	-	-
<b>II. Gasto Etiquetado (I= A+B+C+D+E+F+G+H+I)</b>	<b>0</b>	<b>0</b>	<b>0</b>	<b>0</b>	<b>0</b>	<b>0</b>	<b>0</b>	<b>0</b>	<b>0</b>
<b>A. Servicios Personales (A=a1+a2+a3+a4+a5+a6+a7)</b>	<b>0</b>	<b>0</b>	<b>0</b>	<b>0</b>	<b>0</b>	<b>0</b>	<b>0</b>	<b>0</b>	<b>0</b>
a1) Remuneraciones al Personal de Carácter Permanente	-	-	-	-	-	-	-	-	-
a2) Remuneraciones al Personal de Carácter Transitorio	-	-	-	-	-	-	-	-	-
a3) Remuneraciones Adicionales y Especiales	-	-	-	-	-	-	-	-	-
a4) Seguridad Social	-	-	-	-	-	-	-	-	-
a5) Otras Prestaciones Sociales y Económicas	-	-	-	-	-	-	-	-	-
a6) Previsiones	-	-	-	-	-	-	-	-	-
a7) Pago de Estimulos al Servidor Público	-	-	-	-	-	-	-	-	-
<b>B. Materiales y Suministros (B=b1+b2+b3+b4+b5+b6+b7+b8+b9)</b>	<b>0</b>	<b>0</b>	<b>0</b>	<b>0</b>	<b>0</b>	<b>0</b>	<b>0</b>	<b>0</b>	<b>0</b>
b1) Materiales de Administración, Emisión de Documentos y Artículos Oficiales, Alimentos y Utensilios	-	-	-	-	-	-	-	-	-

# Informe de Avance de Gestión Financiera Cuarto Trimestre 2023



b3) Materias Primas y Materiales de Producción y Comercialización	-	-	-	-	-	-	-	-	-
b4) Materiales y Artículos de Construcción y de Reparación	-	-	-	-	-	-	-	-	-
b5) Productos Químicos, Farmacéuticos y de Laboratorio	-	-	-	-	-	-	-	-	-
b6) Combustibles, Lubricantes y Aditivos	-	-	-	-	-	-	-	-	-
b7) Vestuario, Blancos, Prendas de Producción y Artículos Deportivos	-	-	-	-	-	-	-	-	-
b8) Materiales y Suministros para Seguridad	-	-	-	-	-	-	-	-	-
b9) Herramientas, Refacciones y Accesorios Menores	-	-	-	-	-	-	-	-	-
<b>C. Servicios Generales (C=c1+c2+c3+c4+c5+c6+c7+c8+c9)</b>	<b>0</b>	<b>0</b>	<b>0</b>	<b>0</b>	<b>0</b>	<b>0</b>	<b>0</b>	<b>0</b>	<b>0</b>
c1) Servicios Básicos	-	-	-	-	-	-	-	-	-
c2) Servicios de Arrendamiento	-	-	-	-	-	-	-	-	-
c3) Servicios Profesionales, Científicos, Técnicos y Otros Servicios	-	-	-	-	-	-	-	-	-
c4) Servicios Financieros, Bancarios y Comerciales	-	-	-	-	-	-	-	-	-
c5) Servicios de Instalación, Reparación, Mantenimiento y Conservación	-	-	-	-	-	-	-	-	-
c6) Servicios de Comunicación Social y Publicidad	-	-	-	-	-	-	-	-	-
c7) Servicio de Traslado y Viáticos	-	-	-	-	-	-	-	-	-
c8) Servicios Oficiales	-	-	-	-	-	-	-	-	-
c9) Otros Servicios Generales	-	-	-	-	-	-	-	-	-
<b>D. Transferencias, Asignaciones, Subsidios y Otras Ayudas (D=d1+d2+d3+d4+d5+d6+d7+d8+d9)</b>	<b>0</b>	<b>0</b>	<b>0</b>	<b>0</b>	<b>0</b>	<b>0</b>	<b>0</b>	<b>0</b>	<b>0</b>
d1) Transferencias Internas y Asignaciones al Sector Público	-	-	-	-	-	-	-	-	-
d2) Transferencias al Resto del Sector Público	-	-	-	-	-	-	-	-	-
d3) Subsidios y Subvenciones	-	-	-	-	-	-	-	-	-
d4) Ayudas Sociales	-	-	-	-	-	-	-	-	-
d5) Pensiones y Jubilaciones	-	-	-	-	-	-	-	-	-
d6) Transferencias a Fideicomisos, Mandatos y Otros Análogos	-	-	-	-	-	-	-	-	-
d7) Transferencias a la Seguridad Social	-	-	-	-	-	-	-	-	-

## Informe de Avance de Gestión Financiera Cuarto Trimestre 2023



d8) Donativos	-	-	-	-	-	-	-	-	-
d9) Transferencias al Exterior	-	-	-	-	-	-	-	-	-
<b>E. Bienes Muebles, Inmuebles e Intangibles</b>	<b>0</b>	<b>0</b>	<b>0</b>	<b>0</b>	<b>0</b>	<b>0</b>	<b>0</b>	<b>0</b>	<b>0</b>
<b>(E=e1+e2+e3+e4+e5+e6+e7+e8+e9)</b>									
e1) Mobiliario y Equipo de Administración	-	-	-	-	-	-	-	-	-
e2) Mobiliario y Equipo Educativo y Recreativo	-	-	-	-	-	-	-	-	-
e3) Equipo e Instrumental Médico y de Laboratorio	-	-	-	-	-	-	-	-	-
e4) Vehículos y Equipo de Transporte	-	-	-	-	-	-	-	-	-
e5) Equipo de Defensa y Seguridad	-	-	-	-	-	-	-	-	-
e6) Maquinaria, Otros Equipos y Herramientas	-	-	-	-	-	-	-	-	-
e7) Activos Biológicos	-	-	-	-	-	-	-	-	-
e8) Bienes Inmuebles	-	-	-	-	-	-	-	-	-
e9) Activos Intangibles	-	-	-	-	-	-	-	-	-
<b>F. Inversión Pública (F=f1+f2+f3)</b>	<b>0</b>	<b>0</b>	<b>0</b>	<b>0</b>	<b>0</b>	<b>0</b>	<b>0</b>	<b>0</b>	<b>0</b>
f1) Obra Pública en Bienes de Dominio Público	-	-	-	-	-	-	-	-	-
f2) Obra Pública en Bienes Propios	-	-	-	-	-	-	-	-	-
f3) Proyectos Productivos y Acciones de Fomento	-	-	-	-	-	-	-	-	-
<b>G. Inversiones Financieras y Otras Provisiones (G=g1+g2+g3+g4+g5+g6+g7)</b>	<b>0</b>	<b>0</b>	<b>0</b>	<b>0</b>	<b>0</b>	<b>0</b>	<b>0</b>	<b>0</b>	<b>0</b>
g1) Inversiones para el Fomento de Actividades Productivas	-	-	-	-	-	-	-	-	-
g2) Acciones y Participaciones de Capital	-	-	-	-	-	-	-	-	-
g3) Compra de Títulos y Valores	-	-	-	-	-	-	-	-	-
g4) Concesión de Préstamos	-	-	-	-	-	-	-	-	-
g5) Inversiones en Fideicomiso y Mandatos	-	-	-	-	-	-	-	-	-
g6) Otras Inversiones Financieras	-	-	-	-	-	-	-	-	-
g7) Provisiones para Contingencias y otras Erogaciones Especiales	-	-	-	-	-	-	-	-	-
<b>H. Participaciones y Aportaciones (H=h1+h2+h3)</b>	<b>0</b>	<b>0</b>	<b>0</b>	<b>0</b>	<b>0</b>	<b>0</b>	<b>0</b>	<b>0</b>	<b>0</b>

# Informe de Avance de Gestión Financiera Cuarto Trimestre 2023



h1) Participaciones	-	-	-	-	-	-	-	-	-
h2) Aportaciones	-	-	-	-	-	-	-	-	-
h3) Convenios	-	-	-	-	-	-	-	-	-
<b>I. Deuda Pública</b>	<b>0</b>	<b>0</b>	<b>0</b>	<b>0</b>	<b>0</b>	<b>0</b>	<b>0</b>	<b>0</b>	<b>0</b>
i1) Amortización de la Deuda Pública	-	-	-	-	-	-	-	-	-
i2) Intereses de la Deuda Pública	-	-	-	-	-	-	-	-	-
i3) Comisión de la Deuda Pública	-	-	-	-	-	-	-	-	-
i4) Gastos de la deuda Pública	-	-	-	-	-	-	-	-	-
i5) Costo por Coberturas	-	-	-	-	-	-	-	-	-
i6) Apoyos Financieros	-	-	-	-	-	-	-	-	-
i7) adeudos de Ejercicios Fiscales Anteriores (Adefas)	-	-	-	-	-	-	-	-	-
<b>III. Total Egresos III= (I+II)</b>	<b>365,388,922</b>	<b>69,319,044</b>	<b>434,707,966</b>	<b>429,792,086</b>	<b>429,792,086</b>	<b>429,792,086</b>	<b>429,792,086</b>	<b>4,915,880</b>	<b>4,915,880</b>







## LEY DE DISCIPLINA FINANCIERA.

# Informe de Avance de Gestión Financiera Cuarto Trimestre 2023



## Informe de Avance de Gestión Financiera 2023 Estado de Situación Financiera Detallada-LDF Del 1 de Enero al 31 de Diciembre de 2023 Colegio de Estudios Científicos y Tecnológicos del Estado de Nuevo León (Pesos)

Concepto	Cuarto Trim. 2023		Anual 2022		Concepto	Cuarto Trim. 2023		Anual 2022	
<b>ACTIVO</b>									
<b>Activo Circulante</b>									
<b>a) Efectivo y Equivalentes (a=a1+a2+a3+a4+a5+a6+a7)</b>									
a1) Efectivo	26,582,288	42,984,971	-	-	a1) Servicios Personales Por Pagar a Corto Plazo	181,141,876	183,077,384	-	-
a2) Bancos/tesorería	26,582,286	42,934,127	-	-	a2) Proveedores por Pagar a Corto Plazo	18,450,126	18,450,126	-	-
a3) Bancos/Dependencias y Otros	-	-	-	-	a3) Contratas por obras Públicas por Pagar a Corto Plazo	83,727,166	89,772,385	-	-
a4) Inversiones temporales (hasta 3 meses)	-	50,644	-	-	a4) Participaciones y Aportaciones por Pagar a Corto Plazo	-	-	-	-
a5) Fondos en afectación Específica	-	-	-	-	a5) Transferencias Cargadas por Pagar a Corto Plazo	-	-	-	-
a6) Depósitos de Fondos de Terceros en Garantía y/o Administración	-	-	-	-	a6) Intereses, Comisiones y Otros Gastos de la Deuda Pública por pagar a Corto Plazo	33,882,911	29,782,346	-	-
a7) Otros Efectivos Equivalentes	-	-	-	-	a7) Retenciones y Contribuciones por pagar a Corto Plazo	-	-	-	-
<b>b) Derechos a Recibir Efectivo y Equivalentes (b=b1+b2+b3+b4+b5+b6+b7)</b>	<b>170,943,285</b>	<b>171,271,060</b>	-	-	a8) Devoluciones de la Ley de Ingresos por Pagar a Corto Plazo	-	-	-	-
b1) Inversiones Financieras a Corto Plazo	-	-	-	-	a9) Otras Cuentas por Pagar a Corto Plazo	26,041,781	26,032,522	-	-
b2) Cuentas por Cobrar a Corto Plazo	-	-	-	-	b) Documentos Comerciales por Pagar a Corto Plazo	-	-	-	-
b3) Deudores Diversos por Cobrar a Corto Plazo	-	-	-	-	b1) Documentos Comerciales por Pagar a Corto Plazo	-	-	-	-
b4) Ingresos por recuperar a Corto Plazo	170,943,285	171,271,060	-	-	b2) Documentos Comerciales por pagar a Corto Plazo	-	-	-	-
b5) Deudores por Anticipos de la Tesorería a Corto Plazo	-	-	-	-	b3) Otros Documentos por Pagar a Corto Plazo	-	-	-	-
b6) Prestamos otorgados a Corto Plazo	-	-	-	-	<b>PASIVO</b>				
b7) Otros Derechos a Recibir Efectivo y Equivalentes a Corto Plazo	-	-	-	-	<b>Pasivo Circulante</b>				
c. Porción a Corto Plazo de la Deuda Pública a Largo Plazo (c=c1+c2)									
c1) Porción a Corto Plazo de la Deuda Pública									
c2) Porción a Corto Plazo de Arrendamiento Financiero									
d. Títulos y Valores a Corto Plazo									
e. Pasivos Diferidos a Corto Plazo (d=e1+e2+e3)									
e1) Ingresos Cobrados por Adelantado a Corto Plazo									
e2) Intereses Cobrados por Adelantado a Corto Plazo									
e3) Otros pasivos Diferidos a Corto Plazo									
f. Fondos y Bienes de Terceros en Garantía y/o Administración a Corto Plazo (f=f1+f2+f3+f4+f5+f6)									
f1) Fondos de Garantía a Corto Plazo									
f2) Fondos de Administración a Corto Plazo									
f3) Fondos de Contingencia a Corto Plazo									
f4) Fondos de Fideicomiso, Mandatos y Contratos Análogos a Corto Plazo									
f5) Otros Fondos de terceros en Garantía y/o Administración a Corto Plazo									
g. Provisiones a Corto Plazo (g=g1+g2+g3)									
g1) Provisión para demandas y juicios Corto Plazo									
g2) Provisión para contingencias a Corto Plazo									
g3) Otras Provisiones a Corto Plazo									
h. Otros Pasivos a Corto Plazo (h=h1+h2+h3)									
h1) Ingresos por Clasificar									
h2) Recaudación por Participar									
h3) Otros pasivos Circulantes									
<b>ACTIVO</b>									
<b>Activo Circulante</b>									
<b>a) Efectivo y Equivalentes (a=a1+a2+a3+a4+a5+a6+a7)</b>									
a1) Efectivo	26,582,288	42,984,971	-	-	a1) Servicios Personales Por Pagar a Corto Plazo	181,141,876	183,077,384	-	-
a2) Bancos/tesorería	26,582,286	42,934,127	-	-	a2) Proveedores por Pagar a Corto Plazo	18,450,126	18,450,126	-	-
a3) Bancos/Dependencias y Otros	-	-	-	-	a3) Contratas por obras Públicas por Pagar a Corto Plazo	83,727,166	89,772,385	-	-
a4) Inversiones temporales (hasta 3 meses)	-	50,644	-	-	a4) Participaciones y Aportaciones por Pagar a Corto Plazo	-	-	-	-
a5) Fondos en afectación Específica	-	-	-	-	a5) Transferencias Cargadas por Pagar a Corto Plazo	-	-	-	-
a6) Depósitos de Fondos de Terceros en Garantía y/o Administración	-	-	-	-	a6) Intereses, Comisiones y Otros Gastos de la Deuda Pública por pagar a Corto Plazo	33,882,911	29,782,346	-	-
a7) Otros Efectivos Equivalentes	-	-	-	-	a7) Retenciones y Contribuciones por pagar a Corto Plazo	-	-	-	-
<b>b) Derechos a Recibir Efectivo y Equivalentes (b=b1+b2+b3+b4+b5+b6+b7)</b>	<b>170,943,285</b>	<b>171,271,060</b>	-	-	a8) Devoluciones de la Ley de Ingresos por Pagar a Corto Plazo	-	-	-	-
b1) Inversiones Financieras a Corto Plazo	-	-	-	-	a9) Otras Cuentas por Pagar a Corto Plazo	26,041,781	26,032,522	-	-
b2) Cuentas por Cobrar a Corto Plazo	-	-	-	-	b) Documentos Comerciales por Pagar a Corto Plazo	-	-	-	-
b3) Deudores Diversos por Cobrar a Corto Plazo	-	-	-	-	b1) Documentos Comerciales por Pagar a Corto Plazo	-	-	-	-
b4) Ingresos por recuperar a Corto Plazo	170,943,285	171,271,060	-	-	b2) Documentos Comerciales por pagar a Corto Plazo	-	-	-	-
b5) Deudores por Anticipos de la Tesorería a Corto Plazo	-	-	-	-	b3) Otros Documentos por Pagar a Corto Plazo	-	-	-	-
b6) Prestamos otorgados a Corto Plazo	-	-	-	-	<b>PASIVO</b>				
b7) Otros Derechos a Recibir Efectivo y Equivalentes a Corto Plazo	-	-	-	-	<b>Pasivo Circulante</b>				
c. Porción a Corto Plazo de la Deuda Pública a Largo Plazo (c=c1+c2)									
c1) Porción a Corto Plazo de la Deuda Pública									
c2) Porción a Corto Plazo de Arrendamiento Financiero									
d. Títulos y Valores a Corto Plazo									
e. Pasivos Diferidos a Corto Plazo (d=e1+e2+e3)									
e1) Ingresos Cobrados por Adelantado a Corto Plazo									
e2) Intereses Cobrados por Adelantado a Corto Plazo									
e3) Otros pasivos Diferidos a Corto Plazo									
f. Fondos y Bienes de Terceros en Garantía y/o Administración a Corto Plazo (f=f1+f2+f3+f4+f5+f6)									
f1) Fondos de Garantía a Corto Plazo									
f2) Fondos de Administración a Corto Plazo									
f3) Fondos de Contingencia a Corto Plazo									
f4) Fondos de Fideicomiso, Mandatos y Contratos Análogos a Corto Plazo									
f5) Otros Fondos de terceros en Garantía y/o Administración a Corto Plazo									
g. Provisiones a Corto Plazo (g=g1+g2+g3)									
g1) Provisión para demandas y juicios Corto Plazo									
g2) Provisión para contingencias a Corto Plazo									
g3) Otras Provisiones a Corto Plazo									
h. Otros Pasivos a Corto Plazo (h=h1+h2+h3)									
h1) Ingresos por Clasificar									
h2) Recaudación por Participar									
h3) Otros pasivos Circulantes									

# Informe de Avance de Gestión Financiera Cuarto Trimestre 2023



g) Otros Activos Circulantes  $s = (g1+g2+g3+g4)$   
 g1) Valores en Garantía  
 g2) Bienes en Garantía (excluye depósitos de fondos)  
 g3) Bienes Derivados de Embargos, Decomisos, Aseguramientos y Dación en Pago  
 g4) Adquisición con fondos de Terceros  
**IA. Total de Activos Circulantes (IA = a+b+c+d+e+f+g)**  
**Activo No Circulante**  
 a. Inversiones Financieras a Largo Plazo  
 b. Derechos a Recibir Efectivo o Equivalentes a Largo Plazo  
 c. Bienes Inmuebles, Infraestructura y Construcciones en Proceso  
 d. Bienes Muebles  
 e. Activos Intangibles  
 f. Depreciación, Deterioro y Amortización Acumulada de Bienes  
 g. Activos Diferidos  
 h. Estimación por Pérdida o Deterioro de Activos no Circulantes  
 i. Otros Activos no Circulantes  
**IB. Total de Activos no Circulantes (IB= a+b+c+d+e+f+g+h+i)**

197,700	197,700	197,700
197,700	197,700	197,700
-	-	-
-	-	-
199,619,774	214,249,931	
-	-	-
-	-	-
554,222,314	554,222,814	
75,666,351	75,282,717	
4,192,179	2,024,719	
(157,628,010)	(116,328,787)	
-	-	-
-	-	-
476,452,534	515,203,463	

163,476,318	165,546,008
-	-
98,128	98,128
-	-
18,600	65,144
52,484,699	62,484,999
552,601,427	552,651,971
\$216,077,746	\$216,197,979


**II. Total de Pasivos No Circulantes (II=IIA+IIB)**  
**HACIENDA PÚBLICA/PATRIMONIO**  
**IIIA. Hacienda Pública/ Patrimonio Contribuido (IIIA=a+b+c+d)**  
 a. Aportaciones  
 b. Donaciones de Capital  
 c. Actualización de la Hacienda Pública/Patrimonio  
**IIIB. Hacienda Pública/ Patrimonio Generado (IIIB=a+b+c+d+e)**  
 a. Resultados del Ejercicio (Ahorro / Desahorro)  
 b. Resultados de Ejercicios Anteriores  
 c. Revalúos  
 d. Reservas  
 e. Rectificaciones de Resultados de Ejercicios Anteriores  
**IIIC. Exceso o Insuficiencia en la Actualización de La Hacienda Pública/Patrimonio**  
**IIIC=(a+b)**  
 a. Resultado por Posición Monetaria  
 b. Resultado por Tenencia de Activos no Monetarios  
**IIIT. Total Hacienda Pública/Patrimonio (II=IIIA+IIIB+IIIC)**

643,225,491	643,225,491
296,648,523	296,648,523
-	-
346,576,968	346,576,968
(183,330,829)	(131,970,076)
(38,845,928)	(33,048,633)
(145,984,156)	(100,420,656)
1,499,257	1,499,257
-	-
-	-
459,894,662	511,255,415

**I. Total del Activo (I=IA+IB)** **675,972,408** **729,453,393** **IV. Total de Pasivo y Hacienda Pública/ Patrimonio (IV=II+III)** **675,972,408** **729,453,393**  
 Bajo protesta de decir verdad declaramos que los Estados Financieros y sus Notas son razonablemente correctos y responsabilidad del emisor.

Mtro. Aram Mario González Ramírez  
 Director General

Lic. Jorge Fernando Gutiérrez Leal  
 Encargado de Dirección Administrativa



# Informe de Avance de Gestión Financiera Cuarto Trimestre 2023



Informe de Avance de Gestión Financiera del Cuarto Trimestre del 2023  
 Colegio de Estudios Científicos y Tecnológicos del Estado de Nuevo León  
 Del 1 de Enero al 31 de Diciembre de 2023  
 Estado Analítico de la Deuda Pública y Otros Pasivos-LDF

(Pasos)

Denominación de las Deuda Pública y Otros Pasivos	Saldo al 31 de Diciembre 2023 (d)	Disposiciones del Período (e)	Amortizaciones del Período (f)	Revaluaciones, Reclasificaciones y otros Ajustes (g)	Saldo Final del Período (h) Hed+e+f+g	Pago de Intereses del Período (i)	Pago de Comisiones y demás costos asociados durante el Período
<b>1. Deuda Pública (1=A+B)</b>	0	0	0	0	0	0	0
<b>A. Corto Plazo (A=a1+a2+a3)</b>	0	0	0	0	0	0	0
a1) Instituciones de Crédito	-	-	-	-	-	-	-
a2) Títulos y Valores:	-	-	-	-	-	-	-
a3) Arrendamientos Financieros	-	-	-	-	-	-	-
a3) Largo Plazo (B=b4+b2+b3)	0	0	0	0	0	0	0
b1) Instituciones de Crédito	-	-	-	-	-	-	-
b2) Títulos y Valores:	-	-	-	-	-	-	-
b3) Arrendamientos Financieros	-	-	-	-	-	-	-
<b>2. Otros Pasivos:</b>	218,197,979	2,120,233	0	0	218,077,746	0	0
<b>3. Total Deuda Pública y Otros Pasivos (3=1+2)</b>	218,197,979	2,120,233	0	0	218,077,746	0	0
<b>4. Deuda Contingente (Informativo)</b>	-	-	-	-	-	-	-
A. Deuda Contingente 1	-	-	-	-	-	-	-
B. Deuda Contingente 2	-	-	-	-	-	-	-
C. Deuda Contingente XXX	-	-	-	-	-	-	-
<b>5. Valor de Instrumentos Bono cupón Cero 2 (Informativo)</b>	-	-	-	-	-	-	-
A. Instrumento Bono Cupón Cero 1	-	-	-	-	-	-	-
B. Instrumento Bono Cupón Cero 2	-	-	-	-	-	-	-
C. Instrumento Bono Cupón Cero XX	-	-	-	-	-	-	-

1 Se refiere a cualquier financiamiento sin fuente o garantía de pago definida, que sea asumida de manera solidaria o subsidiaria por las entidades Federativas con sus Municipios, organismos descentralizados y empresas en participación estatal mixta y/o municipales, y por los Municipios con sus respectivos organismos descentralizados y empresas de participación municipal mixta.

2 Se refiere al valor del Bono Cupón Cero que respalda el pago de los Créditos asociados al mismo.

6. Obligaciones a Corto Plazo (Informativo)

Obligaciones a Corto Plazo (h)	Monto Contratado (i)	Plazo Pactado (m)	Tasa de Interés (n)	Comisiones y Costos Relacionados (o)	Tasa Efectiva (p)
A. Crédito 1					
B. Crédito 2					
C. Crédito XX					

Mtro. ~~Asam Mario González Ramírez~~  
 Director General

Lic. ~~Jorge Fernando Gutiérrez Leal~~  
 Encargado de Dirección Administrativa

# Informe de Avance de Gestión Financiera Cuarto Trimestre 2023



## Informe de Avance de Gestión Financiera del Cuarto Trimestre del 2023 Colegio de Estudios Científicos y Tecnológicos del Estado de Nuevo León Del 1 de Enero al 31 de Diciembre de 2023

### Informe Analítico de Obligaciones Diferentes de Financiamiento-LDF (Pesos)

Denominación de las Obligaciones Diferentes de Financiamiento (c)	Fecha del Contrato (d)	Fecha de inicio de operación del proyecto (e)	Fecha de vencimiento (f)	Monto de la inversión Pactado (g)	Plazo Pactado (h)	Monto promedio mensual del pago de la contraprestación (i)	Monto promedio mensual del pago de la contraprestación correspondiente al pago de inversión (j)	Monto pagado de la inversión al 31 de diciembre de 2023 (k)	Monto pagado de la inversión actualizado al 31 de diciembre de 2023 (l)	Saldo pendiente por pagar de la inversión al 31 de diciembre de 2023 (m=g-l)
<b>A. Asociaciones Público Privadas (APP's) A=a+b+c+d)</b>	0	0	0	0	0	0	0	0	0	0
a) APP1	-	-	-	-	-	-	-	-	-	0
b) APP2	-	-	-	-	-	-	-	-	-	0
c) APP3	-	-	-	-	-	-	-	-	-	0
d) APP XX	-	-	-	-	-	-	-	-	-	0
<b>B. Otros Instrumentos (E=a+b+c+d)</b>	0	0	0	0	0	0	0	0	0	0
a) Otro Instrumento 1	-	-	-	-	-	-	-	-	-	0
b) Otro Instrumento 2	-	-	-	-	-	-	-	-	-	0
c) Otro Instrumento 3	-	-	-	-	-	-	-	-	-	0
d) Otro Instrumento XX	-	-	-	-	-	-	-	-	-	0
<b>C. Total de Obligaciones Diferentes de Financiamiento (C=A+B)</b>	0	0	0	0	0	0	0	0	0	0

Mtro. Armando González Ramírez  
Director General

Lic. Jorge Fernando Gutiérrez Leal  
Encargado de Dirección Administrativa

# Informe de Avance de Gestión Financiera Cuarto Trimestre 2023



## Colegio de Estudios Científicos y Tecnológicos del Estado de Nuevo León Informe de Avance de Gestión Financiera del Cuarto Trimestre del 2023 Balance presupuestario LDF-LDF Del 1 de Enero al 31 de Diciembre de 2023

Concepto ( c )	Estimado/ Aprobado	Devengado	Recaudado/Pagado
<b>A. Ingresos Totales (A=A1+A2+A3)</b>	<b>434,034,040</b>	<b>419,127,041</b>	<b>419,127,041</b>
A1. Ingresos de Libre Disposición	261,196,729	246,289,730	246,289,730
A2. Transferencias Federales Etiquetadas	172,837,311	172,837,311	172,837,311
A3. Financiamiento Neto	-	-	-
<b>B. Egresos presupuestarios (B=B1+B2)</b>	<b>434,707,966</b>	<b>429,792,086</b>	<b>429,792,086</b>
B1. Gasto no Etiquetado (sin Incluir Amortización de la Deuda Pública)	434,707,966	429,792,086	429,792,086
B2. Gasto Etiquetado (sin Incluir la Deuda Pública)	-	-	-
<b>C. Remanente del Ejercicio Anterior (C=C1+C2)</b>	<b>0</b>	<b>0</b>	<b>0</b>
C1. Remanente de Ingresos de Libre Disposición aplicados al periodo	-	-	-
C2. Remanente de transferencias Federales Etiquetadas Aplicadas en el periodo	-	-	-
<b>I. Balance Presupuestario (I=A-B+C)</b>	<b>(673,926)</b>	<b>(10,666,045)</b>	<b>(10,666,045)</b>
II. Balance Presupuestario sin Financiamiento Neto (II=I-A3)	(673,926)	(10,666,045)	(10,666,045)
III. Balance Presupuestario sin Financiamiento Neto y sin Remanentes del Ejercicio Anterior (III=II-C)	(673,926)	(10,666,045)	(10,666,045)
Concepto	Aprobado	Devengado	Pagado

# Informe de Avance de Gestión Financiera Cuarto Trimestre 2023



Concepto	Estimado /Aprobado	Devengado	Recaudado/Pagado
<b>E. Intereses, Comisiones y Gastos de la Deuda (E=E1+E2)</b>	0	0	0
E1. Intereses, Comisiones y Gastos de la Deuda con Gasto No Etiquetado	-	-	-
E2. Intereses, Comisiones y Gastos de la Deuda con Gasto Etiquetado	-	-	-
<b>IV. Balance primario (IV=III+E)</b>	<b>(673,926)</b>	<b>(10,665,045)</b>	<b>(10,665,045)</b>
<b>Concepto</b>	<b>Estimado /Aprobado</b>	<b>Devengado</b>	<b>Recaudado/Pagado</b>
<b>F. Financiamiento (F=F1+F2)</b>	0	0	0
F1. Financiamiento con Fuente de Pago de Ingresos libre Disposición	-	-	-
F2. Financiamiento con Fuente de Pago de Transferencias Federales Etiquetadas	-	-	-
<b>G. Amortización de la Deuda (G=G1+G2)</b>	0	0	0
G1. Amortización de la Deuda Pública con Gasto no Etiquetado	-	-	-
G2. Amortización de la Deuda Pública con Gasto Etiquetado	-	-	-
<b>A3. Financiamiento Neto (A3=F-G)</b>			
<b>Concepto</b>	<b>Estimado /Aprobado</b>	<b>Devengado</b>	<b>Recaudado/Pagado</b>
A1. Ingresos de Libre Disposición			
A3.1 Financiamiento Neto con Fuente de Pago de Ingresos de Libre Disposición (A3.1=F1-G1)	0	0	0
F1. Financiamiento con Fuente de Pago de Ingresos de Libre Disposición	-	-	-
G1. Amortización de la Deuda Pública con Gasto no Etiquetado	-	-	-

## Informe de Avance de Gestión Financiera Cuarto Trimestre 2023



Concepto	Estimado /Aprobado	Devengado	Recaudado/Pagado
B1. Gasto No Etiquetado (sin incluir Amortización de la Deuda Pública)	-	-	-
C1. Remanentes de Ingresos de la Libra Disposición aplicados en el periodo	-	-	-
<b>V. Balance Presupuestario de Recursos Disponibles (V=A1+A3.1 -B1+C1)</b>	<b>0</b>	<b>0</b>	<b>0</b>
<b>VI. Balance Presupuestario de Recursos Disponibles sin financiamiento (V=A1+A3.1 -B1+C1)</b>	<b>0</b>	<b>0</b>	<b>0</b>
<b>A2. Transferencias Federales Etiquetadas</b>	<b>-</b>	<b>-</b>	<b>-</b>
A3.2 Financiamiento Neto con fuente de Pago de Transferencias Federales Etiquetadas (A3.2= F2-G2)	0	0	0
F2. Financiamiento con fuente de Pago de Transferencias Federales Etiquetadas	-	-	-
G2. Amortización de la Deuda pública con Gasto Etiquetado	-	-	-
B2. Gasto Etiquetado (sin incluir Amortización de la Deuda Pública)	-	-	-
C2. Remanentes de Transferencias Federales Etiquetadas aplicadas en el periodo	-	-	-
<b>VII. Balance Presupuestario Recursos Etiquetados (VII=A2+A3.2 -B2+C2)</b>	<b>0</b>	<b>0</b>	<b>0</b>
<b>VIII. Balance Presupuestario de recursos Etiquetados sin Financiamiento neto (VIII=VII+A3.2)</b>	<b>0</b>	<b>0</b>	<b>0</b>



# Informe de Avance de Gestión Financiera Cuarto Trimestre 2023



## Colegio de Estudios Científicos y Tecnológicos del Estado de Nuevo León Informe de Avance de Gestión Financiera del Cuarto Trimestre del 2023 Estado de Ingresos Detallado Del 1 de Enero al 31 de Diciembre de 2023

Concepto (c)	Ingreso					
	Estimado (d)	Ampliaciones y Reducciones	Modificado	Devengado	Recaudado	Diferencia (e)
<b>Ingresos de Libre Disposición</b>						
A. Impuestos	-	-	0	-	-	0
B. Cuotas y Aportaciones de Seguridad Social	-	-	0	-	-	0
C. Contribuciones de Mejoras	-	-	0	-	-	0
D. Derechos	-	-	0	-	-	0
E. Productos	-	-	0	-	-	0
F. Aprovechamientos	-	-	0	-	-	0
<b>G. Ingresos por Ventas de Bienes y Prestación de Servicios</b>	33,300,000	55,059,418	88,359,418	73,452,419	73,452,419	40,152,419
<b>H. Participaciones y Aportaciones (H=h1+h2+h3+h4+h5+h6+h7+h8+h9+h10+h11)</b>	161,044,461	11,792,850	172,837,311	172,837,311	172,837,311	11,792,850
h1) Fondo general de Participaciones	161,044,461	11,792,850	172,837,311	172,837,311	172,837,311	11,792,850
h2) Fondo de Fomento municipal	-	-	0	-	-	0
h3) Fondo de Fiscalización Recaudación	-	-	0	-	-	0
h4) Fondo de Compensación	-	-	0	-	-	0
h5) Fondo de Extracción de Hidrocarburos	-	-	0	-	-	0
h6) Impuesto Especial sobre Producción y Servicios	-	-	0	-	-	0
h7) 0.136% de la Recaudación Federal Participable	-	-	0	-	-	0
h8) 3.17% Sobre extracción de petróleo	-	-	0	-	-	0
h9) Gasolina y Diésel	-	-	0	-	-	0
h10) Fondo de Impuesto sobre la Renta	-	-	0	-	-	0
h11) Fondo de Estabilización de los Ingresos de las Entidades Federativas	-	-	0	-	-	0

## Informe de Avance de Gestión Financiera Cuarto Trimestre 2023



<b>I. Incentivos derivados de la Colaboración Fiscal (I=I1+I2+I3+I4+I5)</b>	<b>0</b>	<b>0</b>	<b>0</b>	<b>0</b>	<b>0</b>	<b>0</b>	<b>0</b>	<b>9</b>
I1) Tenencia o Uso de Vehículos	-	-	0	-	-	-	-	0
I2) Fondo de Compensación ISAN	-	-	0	-	-	-	-	0
I3) Impuesto Sobre Automóviles Nuevos	-	-	0	-	-	-	-	0
I4) Fondo de Compensación de Repesos-Intermedios	-	-	0	-	-	-	-	0
I5) Otros Incentivos Económicos	-	-	0	-	-	-	-	0
<b>J. Transferencias y Asignaciones</b>	<b>161,044,461</b>	<b>11,792,850</b>	<b>172,837,311</b>	<b>172,837,311</b>	<b>172,837,311</b>	<b>172,837,311</b>	<b>172,837,311</b>	<b>11,792,850</b>
<b>K. Convenios</b>	<b>-</b>	<b>-</b>	<b>0</b>	<b>0</b>	<b>-</b>	<b>-</b>	<b>-</b>	<b>0</b>
K1) Otros Convenios y Subsidios	-	-	0	0	-	-	-	0
<b>L. Otros Ingresos de Libre Disposición (L=I1+I2)</b>	<b>-</b>	<b>-</b>	<b>0</b>	<b>0</b>	<b>-</b>	<b>-</b>	<b>-</b>	<b>0</b>
L1) Participaciones en Ingresos Locales	-	-	0	0	-	-	-	0
L2) Otros Ingresos de Libre Disposición	-	-	0	0	-	-	-	0
<b>Total de Ingresos de Libre Disposición (I=A+B+C+D+E+F+G+H+I+J+K)</b>	<b>355,388,922</b>	<b>78,645,118</b>	<b>434,034,040</b>	<b>419,127,041</b>	<b>419,127,041</b>	<b>419,127,041</b>	<b>419,127,041</b>	<b>63,738,119</b>

### Ingresos Excedentes de Ingresos de Libre Disposición

#### Transferencias Federales Etiquetadas

<b>A. Aportaciones (A=a1+a2+a3+a4+a5+a6+a7+a8)</b>	<b>0</b>	<b>0</b>	<b>0</b>	<b>0</b>	<b>0</b>	<b>0</b>	<b>0</b>	<b>0</b>
a1) Fondo de Aportaciones para la Nómina Educativa y Gasto Operativo	-	-	0	-	-	-	-	0
a2) Fondo de Aportaciones para los Servicios de Salud	-	-	0	-	-	-	-	0
a3) Fondo de Aportaciones para la Infraestructura Social	-	-	0	-	-	-	-	0
a4) Fondo de Aportaciones para el Fortalecimiento de los Municipios y de las Demarcaciones Territoriales del Distrito Federal	-	-	0	0	-	-	-	0
a5) Fondo de Aportaciones Múltiples	-	-	0	0	-	-	-	0
a6) Fondo de Aportaciones para la Educación Tecnológica y de Adultos	-	-	0	0	-	-	-	0
a7) Fondo de Aportaciones para la Seguridad Pública de los Estados y el D.F.	-	-	0	0	-	-	-	0
a8) Fondo de Aportaciones para el Fortalecimiento de las Entidades Federativas	-	-	0	0	-	-	-	0
<b>B. Convenios (B=b1+b2+b3+b4)</b>	<b>0</b>	<b>0</b>	<b>0</b>	<b>0</b>	<b>0</b>	<b>0</b>	<b>0</b>	<b>0</b>
b1) Convenios de protección Social en Salud	-	-	0	0	-	-	-	0
b2) Convenios de Descentralización	-	-	0	0	-	-	-	0
b3) Convenios de Reasignación	-	-	0	0	-	-	-	0
b4) Otros Convenios y Subsidios	-	-	0	0	-	-	-	0
<b>C. Fondos Distintos de Aportaciones (C=c1+c2)</b>	<b>0</b>	<b>0</b>	<b>0</b>	<b>0</b>	<b>0</b>	<b>0</b>	<b>0</b>	<b>0</b>
c1) Fondo para Entidades Federativas y Municipios Productores de Hidrocarburos	-	-	0	0	-	-	-	0

## Informe de Avance de Gestión Financiera Cuarto Trimestre 2023



c2) Fondo Minero	-	-	0	-	0
D. Transferencia. Asignaciones, Susidios, Subvenciones, Pensiones y Jubilaciones	-	-	0	-	0
E. Otras Transferencias Federales Etiquetadas	-	-	0	-	0
<b>II. Total de Transferencias Federales Etiquetadas (II=A+B+C+D+E)</b>	<b>0</b>	<b>0</b>	<b>0</b>	<b>0</b>	<b>0</b>
<b>III Ingresos Derivados de Financiamientos (III=A)</b>	<b>0</b>	<b>0</b>	<b>0</b>	<b>0</b>	<b>0</b>
A. Ingresos Derivados de Financiamientos	-	-	0	-	0
<b>IV. Total de Ingresos (IV=I+II+III)</b>	<b>355,388,922</b>	<b>78,645,118</b>	<b>434,034,040</b>	<b>419,127,041</b>	<b>63,738,119</b>
<b>Datos Informativos</b>					
1. Ingresos Derivados de Financiamientos con Fuente de pago de Ingresos de Libre Disposición	-	-	0	-	0
2. Ingresos derivados de financiamientos con fuente de pago de Transferencias Federales Etiquetadas	-	-	0	-	0
<b>3. Ingresos Derivados de Financiamientos (3=1+2)</b>	<b>0</b>	<b>0</b>	<b>0</b>	<b>0</b>	<b>0</b>

## Informe de Avance de Gestión Financiera Cuarto Trimestre 2023



### Informe de Avance de Gestión Financiera del Cuarto Trimestre del 2023 Colegio de Estudios Científicos y Tecnológicos del Estado de Nuevo León Estado Analítico del Ejercicio del Presupuesto de Egresos Detallado-LDF Clasificación Administrativa Del 1 de Enero al 31 de Diciembre de 2023

Concepto	Egresos					
	Aprobado 1	Ampliaciones/ (Reducciones) 2	Egresos Modificado 3=(1+2)	Devengado 4	Pagado 5	Subejercicio 6=(3-4)
1. Gasto No Etiquetado (I=A+B+C+D+E+F+G+H)	365,388,922	69,319,044	434,707,966	429,792,086	429,792,086	4,915,880
Colegio de Estudios Científicos y Tecnológicos del Estado de Nuevo León						
Dependencia o Unidad Administrativa 2	-	-	-	-	-	-
Dependencia o Unidad Administrativa 3	-	-	-	-	-	-
Dependencia o Unidad Administrativa 4	-	-	-	-	-	-
Dependencia o Unidad Administrativa 5	-	-	-	-	-	-
Dependencia o Unidad Administrativa 6	-	-	-	-	-	-
Dependencia o Unidad Administrativa 7	-	-	-	-	-	-
Dependencia o Unidad Administrativa XXXX	-	-	-	-	-	-
1. Gasto Etiquetado (I=A+B+C+D+E+F+G+H)	0	0	0	0	0	0
Dependencia o Unidad Administrativa 1	-	-	-	-	-	-
Dependencia o Unidad Administrativa 2	-	-	-	-	-	-
Dependencia o Unidad Administrativa 3	-	-	-	-	-	-
Dependencia o Unidad Administrativa 4	-	-	-	-	-	-
Dependencia o Unidad Administrativa 5	-	-	-	-	-	-
Dependencia o Unidad Administrativa 6	-	-	-	-	-	-
Dependencia o Unidad Administrativa 7	-	-	-	-	-	-
Dependencia o Unidad Administrativa XXXX	-	-	-	-	-	-
<b>Total del Gasto</b>	<b>365,388,922</b>	<b>69,319,044</b>	<b>434,707,966</b>	<b>429,792,086</b>	<b>429,792,086</b>	<b>4,915,880</b>

# Informe de Avance de Gestión Financiera Cuarto Trimestre 2023



## Informe de Avance de Gestión Financiera del Cuarto Trimestre del 2023 Colegio de Estudios Científicos y Tecnológicos del Estado de Nuevo León Estado Analítico del Ejercicio del Presupuesto de Egresos Clasificación de Servicios Personales por Categoría Del 1 de Enero al 31 de Diciembre de 2023

Concepto (c)	Egresos						
	Aprobado (d)	Ampliaciones/ (Reducciones)	Modificado	Devengado	Pagado	Subejercicio (e)	
<b>I. Gasto No Etiquetado (I=A+B+C+D+E+F)</b>	<b>365,388,922</b>	<b>69,319,044</b>	<b>434,707,966</b>	<b>429,792,086</b>	<b>429,792,086</b>	<b>4,915,880</b>	
A. Personal Administrativo y de Servicio Público	365,388,922	69,319,044	434,707,966	429,792,086	429,792,086	4,915,880	
B. Magisterio	-	-	-	-	-	-	
C. Servicios de Salud (C=c1+c2)	-	-	-	-	-	-	
c1) Personal Administrativo	-	-	-	-	-	-	
c2) Personal Médico, Paramédico y afin	-	-	-	-	-	-	
D. Seguridad Pública	-	-	-	-	-	-	
E. Gastos asociados a la implementación de nuevas Leyes Federales o reformas a las mismas (E=e1+e2)	0	0	0	0	0	0	
e1) Nombre del Programa o ley 1	-	-	-	-	-	-	
e2) Nombre del Programa o ley 2	-	-	-	-	-	-	
F. Sentencias Laborales Definitivas	-	-	-	-	-	-	
<b>II. Gasto Etiquetado (II=A+B+C+D+E+F+G+H)</b>	<b>0</b>	<b>0</b>	<b>0</b>	<b>0</b>	<b>0</b>	<b>0</b>	
A. Personal Administrativo y de Servicio Público	-	-	-	-	-	-	
B. Magisterio	-	-	-	-	-	-	
C. Servicios de Salud (C=c1+c2)	-	-	-	-	-	-	
c1) Personal Administrativo	-	-	-	-	-	-	
c2) Personal Médico, Paramédico y afin	-	-	-	-	-	-	
D. Seguridad Pública	-	-	-	-	-	-	
E. Gastos asociados a la implementación de nuevas Leyes Federales o reformas a las mismas (E=e1+e2)	0	0	0	0	0	0	
e1) Nombre del Programa o ley 1	-	-	-	-	-	-	
e2) Nombre del Programa o ley 2	-	-	-	-	-	-	
F. Sentencias Laborales Definitivas	-	-	-	-	-	-	
<b>III. Total de Gastos en Servicios Personales (III=I+II)</b>	<b>365,388,922</b>	<b>69,319,044</b>	<b>434,707,966</b>	<b>429,792,086</b>	<b>429,792,086</b>	<b>4,915,880</b>	

# Informe de Avance de Gestión Financiera Cuarto Trimestre 2023



Formato 7 a)

**Colegio de Estudios Científicos y Tecnológicos del Estado de Nuevo León**  
**Informe de Avance de Gestión Financiera del Cuarto Trimestre 2023**  
 Proyecciones de Ingresos  
 (PESOS)  
 (CIFRAS NOMINALES)

Concepto (b)	Año en Cuestión (de ley) c	Año 1 (d)	Año 2 (d)	Año 3 (d)	Año 4 (d)	Año 5 (d)
<b>1. Ingresos de Libre Disposición (1=A+B+C+D+E+F+G+H+I+J+K+L)</b>	<b>419,127,041</b>	<b>362,905,766</b>	<b>377,421,997</b>	<b>392,518,876</b>	<b>408,219,631</b>	<b>424,548,417</b>
A. Impuestos	-	-	-	-	-	-
B. Cuotas y Aportaciones de Seguridad Social	-	-	-	-	-	-
C. Contribuciones de Mejoras	-	-	-	-	-	-
D. Derechos	-	-	-	-	-	-
E. Productos	-	-	-	-	-	-
F. Aprovechamientos	73,452,419	41,933,870	43,611,225	45,355,674	47,169,901	49,056,997
G. Ingresos por Ventas de Bienes y Servicios	172,837,311	160,485,948	166,905,388	173,581,601	180,524,885	187,745,860
H. Participaciones	-	-	-	-	-	-
I. Incentivos Derivados de la Colaboración Fiscal	172,837,311	160,485,948	166,905,388	173,581,601	180,524,885	187,745,860
J. Transferencias	-	-	-	-	-	-
K. Convenios	-	-	-	-	-	-
L. Otros Ingresos de Libre Disposición	-	-	-	-	-	-
<b>2. Transferencias Federales Etiquetadas (2=A+B+C+D+E)</b>	<b>0</b>	<b>0</b>	<b>0</b>	<b>0</b>	<b>0</b>	<b>0</b>
A. Aportaciones	-	-	-	-	-	-
B. Convenios	-	-	-	-	-	-
C. Fondos Distintos de Aportaciones	-	-	-	-	-	-
D. Transferencias, Subsidios, Subvenciones, Pensiones y Jubilaciones.	-	-	-	-	-	-
E. Otras Transferencias Federales Etiquetadas	-	-	-	-	-	-
<b>3. Ingresos Derivados de Financiamientos (3=A)</b>	<b>0</b>	<b>0</b>	<b>0</b>	<b>0</b>	<b>0</b>	<b>0</b>
A. Ingresos Derivados de Financiamiento	-	-	-	-	-	-
<b>4. Total de Ingresos Proyectados (4=1+2+3)</b>	<b>419,127,041</b>	<b>362,905,766</b>	<b>377,421,997</b>	<b>392,518,876</b>	<b>408,219,631</b>	<b>424,548,417</b>
<b>Datos Informativos</b>						
1. Ingresos Derivados de Financiamientos con Fuente de Ingresos de Recursos de Libre E.	-	-	-	-	-	-
2. Ingresos Derivados de Financiamientos con Fuente de Pago de Transferencias Federales	-	-	-	-	-	-
<b>3. Ingresos Derivados de Financiamientos (3=1+2)</b>	<b>419,127,041</b>	<b>362,905,766</b>	<b>377,421,997</b>	<b>392,518,876</b>	<b>408,219,631</b>	<b>424,548,417</b>

# Informe de Avance de Gestión Financiera Cuarto Trimestre 2023



Formato 7 b)

Colegio de Estudios Científicos y Tecnológicos del Estado de Nuevo León Informe de Avance de Gestión Financiera del Cuarto Trimestre 2023 Proyecciones de Egresos (PESOS) (CIFRAS NOMINALES)									
Concepto (b)	Año en Cuestión ( de Iniciativa de ley) c	Año 1 (d)	Año 2 (d)	Año 3 (d)	Año 4 (d)	Año 5 (d)			
<b>1. Gasto No Etiquetado (1=A+B+C+D+E+F+G+H+I+J+K+L)</b>	<b>429,792,086</b>	<b>363,923,749</b>	<b>378,480,699</b>	<b>393,619,927</b>	<b>409,364,725</b>	<b>425,739,313</b>			
A. Servicios Personales	348,696,767	315,425,869	328,042,904	341,164,620	354,811,205	369,003,653			
B. Materiales y Suministros	12,815,740	9,560,463	9,942,882	10,340,597	10,754,221	11,184,399			
C. Servicios Generales	65,729,185	37,665,361	39,171,975	40,738,854	42,368,409	44,063,145			
D. Transferencia, Asignaciones, Subsidios y Otras Ayudas	-	-	-	-	-	-			
E. Bienes muebles, Inmuebles e Intangibles	-	-	-	-	-	-			
F. Inversión Pública	2,550,394	1,272,056	1,322,938	1,375,856	1,430,890	1,488,126			
G. Inversiones Financieras y otras provisiones	-	-	-	-	-	-			
H. Participaciones y Aportaciones	-	-	-	-	-	-			
I. Deuda Pública	-	-	-	-	-	-			
<b>1. Gasto Etiquetado (1=A+B+C+D+E+F+G+H+I+J+K+L)</b>	<b>0</b>	<b>0</b>	<b>0</b>	<b>0</b>	<b>0</b>	<b>0</b>			
A. Servicios Personales	-	-	-	-	-	-			
B. Materiales y Suministros	-	-	-	-	-	-			
C. Servicios Generales	-	-	-	-	-	-			
D. Transferencia, Asignaciones, Subsidios y Otras Ayudas	-	-	-	-	-	-			
E. Bienes muebles, Inmuebles e Intangibles	-	-	-	-	-	-			
F. Inversión Pública	-	-	-	-	-	-			
G. Inversiones Financieras y otras provisiones	-	-	-	-	-	-			
H. Participaciones y Aportaciones	-	-	-	-	-	-			
I. Deuda Pública	-	-	-	-	-	-			
<b>3. Total de Egresos proyectados (3=1+2)</b>	<b>429,792,086</b>	<b>363,923,749</b>	<b>378,480,699</b>	<b>393,619,927</b>	<b>409,364,725</b>	<b>425,739,313</b>			

# Informe de Avance de Gestión Financiera Cuarto Trimestre 2023



**Colegio de Estudios Científicos y Tecnológicos del Estado de Nuevo León**  
**Informe de Avance de Gestión Financiera del Cuarto Trimestre del 2023**  
**Resultados de Ingresos-LDF**

**Formato 7 c)**

Concepto (b)	Año 5 ( c )	Año 4 ( c )	Año 3 ( c )	Año 2 ( c )	Año 1 ( c )	Año del Ejercicio Vigente ( d)
(PESOS)						
<b>1. Ingresos de Libre Disposición (1=A+B+C+D+E+F+G+H+I+J+K+L)</b>	312,922,902	293,325,194	384,996,410	415,966,931	368,812,150	419,127,041
A. Impuestos	-	-	-	-	-	-
B. Cuotas y Aportaciones de Seguridad Social	-	-	-	-	-	-
C. Contribuciones de Mejoras	-	-	-	-	-	-
D. Derechos	-	-	-	-	-	-
E. Productos	-	-	-	-	-	-
F. Aprovechamientos	39,571,330	41,581,945	23,670,131	11,408,612	47,862,188	73,452,419
G. Ingresos por Ventas de Bienes y Servicios	137,175,786	111,768,114	210,827,469	248,139,854	160,479,976	172,837,311
H. Participaciones	-	-	-	-	-	-
I. Incentivos, Derivados de la Colaboración Fiscal	137,175,786	139,975,136	150,488,610	155,418,465	160,479,976	172,837,311
J. Transferencias	-	-	-	-	-	-
K. Convenios	-	-	-	-	-	-
L. Otros Ingresos de Libre Disposición	0	0	0	0	0	0
<b>2. Transferencias Federales Etiquetadas (2=A+B+C+D+E)</b>	-	-	-	-	-	-
A. Aportaciones	-	-	-	-	-	-
B. Convenios	-	-	-	-	-	-
C. Fondos Distintos de Aportaciones	-	-	-	-	-	-
D. Transferencias, Subsidios, Subvenciones, Pensiones y Jubilaciones.	-	-	-	-	-	-
E. Otras Transferencias Federales Etiquetadas	-	-	-	-	-	-
<b>3. Ingresos Derivados de Financiamientos (3=A)</b>	0	0	0	0	0	0
A. Ingresos Derivados de Financiamiento	-	-	-	-	-	-
<b>4. Total de Ingresos Proyectados (4=1+2+3)</b>	312,922,902	293,325,194	384,996,410	415,966,931	368,812,150	419,127,041
<b>Datos Informativos</b>						
1. Ingresos Derivados de Financiamientos con Fuente de Ingresos de Recursos de Libre	-	-	-	-	-	-
2. Ingresos Derivados de Financiamientos con Fuente de Pago de Transferencias Federa	-	-	-	-	-	-
<b>3. Ingresos Derivados de Financiamientos (3=1+2)</b>	312,922,902	293,325,194	384,996,410	415,966,931	368,812,150	419,127,041

1. Los importes corresponden al momento contable de los ingresos devengados.
2. Los importes corresponden a los ingresos devengados al cierre trimestral mas reciente disponible y estimados para el resto del ejercicio.



# Informe de Avance de Gestión Financiera Cuarto Trimestre 2023



Informe de Avance de Gestión Financiera del Cuarto Trimestre 2023 Resultados de Egresos						
Colegio de Estudios Científicos y Tecnológicos del Estado de Nuevo León (PESOS)						
Concepto (b)	Año 5 (c)	Año 4 (c)	Año 3 (c)	Año 2 (c)	Año 1 (c)	Año del Ejercicio Vigente (d)
<b>1. Gasto No Etiquetado (1=A+B+C+D+E+F+G+H+I+J+K+L)</b>	<b>314,788,951</b>	<b>324,613,413</b>	<b>380,262,616</b>	<b>373,007,484</b>	<b>363,923,749</b>	<b>429,792,086</b>
A. Servicios Personales	274,680,439	295,713,207	341,778,026	337,023,285	315,425,869	348,696,757
B. Materiales y Suministros	16,496,056	6,645,608	10,093,014	8,301,176	9,560,463	12,815,740
C. Servicios Generales	22,660,297	20,591,723	24,547,687	27,526,144	37,665,361	65,729,185
D. Transferencia, Asignaciones, Subsidios y Otras Ayudas	-	-	-	-	-	-
E. Bienes muebles, inmuebles e Intangibles	952,159	1,662,875	3,843,889	156,879	1,272,056	2,550,394
F. Inversión Pública	-	-	-	-	-	-
G. Inversiones Financieras y otras provisiónes	-	-	-	-	-	-
H. Participaciones y Aportaciones	-	-	-	-	-	-
I. Deuda Pública	-	-	-	-	-	-
<b>1. Gasto Etiquetado (1=A+B+C+D+E+F+G+H+I+J+K+L)</b>	<b>0</b>	<b>0</b>	<b>0</b>	<b>0</b>	<b>0</b>	<b>0</b>
A. Servicios Personales	-	-	-	-	-	-
B. Materiales y Suministros	-	-	-	-	-	-
C. Servicios Generales	-	-	-	-	-	-
D. Transferencia, Asignaciones, Subsidios y Otras Ayudas	-	-	-	-	-	-
E. Bienes muebles, inmuebles e Intangibles	-	-	-	-	-	-
F. Inversión Pública	-	-	-	-	-	-
G. Inversiones Financieras y otras provisiónes	-	-	-	-	-	-
H. Participaciones y Aportaciones	-	-	-	-	-	-
I. Deuda Pública	-	-	-	-	-	-
<b>3. Total de Egresos Proyectados (3=1+2)</b>	<b>314,788,951</b>	<b>324,613,413</b>	<b>380,262,616</b>	<b>373,007,484</b>	<b>363,923,749</b>	<b>429,792,086</b>

1. Los importes corresponden a los egresos totales devengados

2. Los importes corresponden a los egresos devengados al cierre del trimestre mas reciente disponible y estimados para el resto del ejercicio

# Informe de Avance de Gestión Financiera Cuarto Trimestre 2023



## Colegio de Estudios Científicos y Tecnológicos del Estado de Nuevo León Informe de Avance de Gestión Financiera del Cuarto Trimestre del 2023 Informe sobre Estudios Actuariales Del 1 de Enero al 31 de Diciembre de 2023

(Pesos)

	Pensiones y Jubilaciones	Salud	Riesgos de trabajo	Invalidez y vida	Otras prestaciones Sociales
<b>Tipo de Sistema</b> Prestación Laboral o fondo general para trabajadores del estado o municipio					52,484,699
Beneficio definido, Contribución definida o Mixta					
<b>Población afiliada</b>					865
Activos					
Edad máxima					
Edad mínima					
Edad promedio					
Pensionados y Jubilados					
Edad máxima					
Edad mínima					
Edad promedio					865
Beneficiarios					
Promedio de años de servicios (trabajadores activos)					
Aportación Individual al plan de pensión como % del salario					
Aportación del ente público al plan de pensión como % del salario					
Crecimiento esperado de los pensionados y jubilados (como%)					
Crecimiento esperado de los activos (como%)					

## Informe de Avance de Gestión Financiera Cuarto Trimestre 2023

Edad de Jubilación o pensión				
Esperanza de vida				
<b>Ingresos del Fondo</b>				
Ingresos anuales al Fondo de pensiones				
<b>Nómina Anual</b>				
Activos				
Pensionados y Jubilados beneficiarios de pensionados y Jubilados				
<b>Monto mensual por pensión</b>				
Máximo				
Mínimo				
Promedio				
<b>Monto de la reserva</b>				
<b>Valor presente de las obligaciones</b>				
Pensiones y Jubilaciones en curso del pago				
Generación Actual				
Generaciones futuras				
<b>Valor presente de las contribuciones asociadas a sueldos futuros de cotización X%</b>				
Generación Actual				
Generaciones futuras				
<b>Valor presente de las aportaciones futuras</b>				
Generación Actual				
Generaciones futuras				

## Informe de Avance de Gestión Financiera Cuarto Trimestre 2023



Otros Ingresos						
<b>Déficit/superávit actuarial</b>						
Generación Actual						
Generaciones futuras						
<b>Periodo de suficiencia</b>						
Año de descapitalización						
Tasa de rendimiento						
<b>Estudio Actuarial</b>						
Año de elaboración						
Empresa que elaboró estudio actuarial						

# Informe de Avance de Gestión Financiera Cuarto Trimestre 2023



Formato 6 c)

## Colegio de Estudios Científicos y Tecnológicos del Estado de Nuevo León Informe de Avance de Gestión Financiera del Cuarto Trimestre del 2023 Estado Analítico del Ejercicio del Presupuesto de Egresos Clasificación Funcional (Finalidad y Función) Del 1 de Enero al 31 de Diciembre de 2023

Concepto	Egresos					
	Aprobado (d)	Ampliaciones/ (Reducciones)	Egresos Modificado	Devengado	Pagado	Subejercicio (e)
<b>I. Gasto No Etiquetado (I=A+B+C+D)</b>	<b>365,388,922</b>	<b>69,319,044</b>	<b>434,707,966</b>	<b>429,792,086</b>	<b>429,792,086</b>	<b>4,915,880</b>
<b>A. Gobierno (A=a1+a2+a3+a4+a5+a6+a7+a8)</b>	<b>0</b>	<b>0</b>	<b>0</b>	<b>0</b>	<b>0</b>	<b>0</b>
a1) Legislación	-	-	-	-	-	-
a2) Justicia	-	-	-	-	-	-
a3) Coordinación Política de Gobierno	-	-	-	-	-	-
a4) Relaciones Exteriores	-	-	-	-	-	-
a5) Asuntos Financieros y Hacendarios	-	-	-	-	-	-
a6) Seguridad Nacional	-	-	-	-	-	-
a7) Asuntos de orden Público y Seguridad Interior	-	-	-	-	-	-
a8) Otros Servicios Generales	-	-	-	-	-	-
<b>B. Desarrollo Social (B=b1+b2+b3+b4+b5+b6)</b>	<b>365,388,922</b>	<b>69,319,044</b>	<b>434,707,966</b>	<b>429,792,086</b>	<b>429,792,086</b>	<b>4,915,880</b>
b1) Protección Ambiental	-	-	-	-	-	-
b2) Vivienda y Servicios de la Comunidad	-	-	-	-	-	-
b3) Salud	-	-	-	-	-	-
b4) Recreación Cultura y otras Manifestaciones Sociales	-	-	-	-	-	-
b5) Educación	365,388,922	69,319,044	434,707,966	429,792,086	429,792,086	4,915,880
b6) Protección Social	-	-	-	-	-	-

## Informe de Avance de Gestión Financiera Cuarto Trimestre 2023



b7) Otros Asuntos Sociales	-	-	-	-	-	-	-	-	-	-
<b>C. Desarrollo Económico C=c1+c2+c3+c4+c5+c6+c7+c8+c9)</b>	0	0	0	0	0	0	0	0	0	0
c1) Asuntos Económicos, Comerciales y Laborales en General	-	-	-	-	-	-	-	-	-	-
c2) Agropecuaria, Silvicultura, Pesca y Caza	-	-	-	-	-	-	-	-	-	-
c3) Combustibles y Energía	-	-	-	-	-	-	-	-	-	-
c4) Minería, Manufacturas y Construcción	-	-	-	-	-	-	-	-	-	-
c5) Transporte	-	-	-	-	-	-	-	-	-	-
c6) Comunicaciones	-	-	-	-	-	-	-	-	-	-
c7) Turismo	-	-	-	-	-	-	-	-	-	-
c8) Ciencia, Tecnología e Innovación	-	-	-	-	-	-	-	-	-	-
c9) Otras Industrias y otros Asuntos Económicos	-	-	-	-	-	-	-	-	-	-
<b>D. Otras no Clasificadas en Funciones Anteriores (D=d1+d2+d3+d4)</b>	0	0	0	0	0	0	0	0	0	0
d1) Transacciones de la Deuda Pública (Costo Financiero de la Deuda	-	-	-	-	-	-	-	-	-	-
d2) Transferencias, Participaciones y Aportaciones entre Diferentes Niveles y Órganos de Gobierno	-	-	-	-	-	-	-	-	-	-
d3) saneamiento del Sistema Financiero	-	-	-	-	-	-	-	-	-	-
d4) Adeudos de Ejercicios Fiscales Anteriores	-	-	-	-	-	-	-	-	-	-
<b>II. Gasto Etiquetado (I=A+B+C+D)</b>										
<b>A. Gobierno (A=a1+a2+a3+a4+a5+a6+a7+a8)</b>	0	0	0	0	0	0	0	0	0	0
a1) legislación	-	-	-	-	-	-	-	-	-	-
a2) Justicia	-	-	-	-	-	-	-	-	-	-
a3) Coordinación Política de Gobierno	-	-	-	-	-	-	-	-	-	-
a4) Relaciones Exteriores	-	-	-	-	-	-	-	-	-	-
a5) Asuntos Financieros y Hacendarios	-	-	-	-	-	-	-	-	-	-
a6) Seguridad Nacional	-	-	-	-	-	-	-	-	-	-
a7) Asuntos de Orden Público y Seguridad Interior	-	-	-	-	-	-	-	-	-	-
a8) Otros Servicios Generales	-	-	-	-	-	-	-	-	-	-

## Informe de Avance de Gestión Financiera Cuarto Trimestre 2023



<b>B. Desarrollo Social (B=b1+b2+b3+b4+b5+b6)</b>	0	0	0	0	0	0	0	0	0
b1) Protección Ambiental	-	-	-	-	-	-	-	-	-
b2) Vivienda y Servicios de la Comunidad	-	-	-	-	-	-	-	-	-
b3) Salud	-	-	-	-	-	-	-	-	-
b4) Recreación Cultura y otras Manifestaciones Sociales	-	-	-	-	-	-	-	-	-
b5) Educación	-	-	-	-	-	-	-	-	-
b6) Protección Social	-	-	-	-	-	-	-	-	-
b7) Otros Asuntos Sociales	-	-	-	-	-	-	-	-	-
<b>C. Desarrollo Económico C=c1+c2+c3+c4+c5+c6+c7+c8+c9)</b>	0	0	0	0	0	0	0	0	0
c1) Asuntos Económicos, Comerciales y Laborales en General	-	-	-	-	-	-	-	-	-
c2) Agropecuaria, Silvicultura, Pesca y Caza	-	-	-	-	-	-	-	-	-
c3) Combustibles y Energía	-	-	-	-	-	-	-	-	-
c4) Minería, Manufacturas y Construcción	-	-	-	-	-	-	-	-	-
c5) Transporte	-	-	-	-	-	-	-	-	-
c6) Comunicaciones	-	-	-	-	-	-	-	-	-
c7) Turismo	-	-	-	-	-	-	-	-	-
c8) Ciencia, Tecnología e Innovación	-	-	-	-	-	-	-	-	-
c9) Otras Industrias y otros Asuntos Económicos	-	-	-	-	-	-	-	-	-
<b>D. Otras no Clasificadas en Funciones Anteriores (D=d1+d2+d3+d4)</b>	0	0	0	0	0	0	0	0	0
d1) Transacciones de la Deuda Pública/Costo Financiero de la Deuda	-	-	-	-	-	-	-	-	-
d2) Transferencias y Aportaciones entre Diferentes Niveles y Ordenes de Gobierno	-	-	-	-	-	-	-	-	-
d3) Saneamiento del Sistema Financiero	-	-	-	-	-	-	-	-	-
d4) Adeudos de Ejercicios Fiscales Anteriores	-	-	-	-	-	-	-	-	-
<b>III. Total de Egresos (III=I+II)</b>	365,388,922	69,319,044	434,707,966	429,792,086	429,792,086	429,792,086	429,792,086	4,915,880	

# Informe de Avance de Gestión Financiera Cuarto Trimestre 2023



## Informe de Avance de Gestión Financiera del Cuarto Trimestre del 2023 Colegio de Estudios Científicos y Tecnológicos del Estado de Nuevo León Estado Analítico del Ejercicio del Presupuesto de Egresos Clasificación Administrativa Del 1 de Enero al 31 de Diciembre de 2023

Concepto	Aprobado 1	Ampliaciones/ (Reducciones) 2	Egresos				Subejercicio 6=(3-4)
			Egresos Modificado 3=(1+2)	Devengado 4	Pagado 5		
Colegio de Estudios Científicos y Tecnológicos del Estado de Nuevo León	365,388,922	69,319,044	434,707,966	429,792,086	429,792,086	4,915,880	
Dependencia o Unidad Administrativa 2	-	-	-	-	-	-	
Dependencia o Unidad Administrativa 3	-	-	-	-	-	-	
Dependencia o Unidad Administrativa 4	-	-	-	-	-	-	
Dependencia o Unidad Administrativa 5	-	-	-	-	-	-	
Dependencia o Unidad Administrativa 6	-	-	-	-	-	-	
Dependencia o Unidad Administrativa 7	-	-	-	-	-	-	
Dependencia o Unidad Administrativa 8	-	-	-	-	-	-	
Dependencia o Unidad Administrativa 9	-	-	-	-	-	-	
Dependencia o Unidad Administrativa XXXX	-	-	-	-	-	-	
<b>Total del Gasto</b>	<b>365,388,922</b>	<b>69,319,044</b>	<b>434,707,966</b>	<b>429,792,086</b>	<b>429,792,086</b>	<b>4,915,880</b>	



# Informe de Avance de Gestión Financiera Cuarto Trimestre 2023



Colegio de Estudios Científicos y Tecnológicos del Estado de Nuevo León		Cuentas de Orden Contables		Saldo Inicial		Cargos		Abonos		Saldo Final	
Cuenta	Descripción	Saldo Inicial	Cargos	Abonos	Saldo Final	Cargos	Abonos	Saldo Final	Cargos	Abonos	Saldo Final
7	CUENTAS DE ORDEN CONTABLES	0.00	0.00	0.00	0.00	0.00	0.00	0.00	0.00	0.00	0.00
7.1	VALORES	0.00	0.00	0.00	0.00	0.00	0.00	0.00	0.00	0.00	0.00
7.1.1	Valores en Custodia	0.00	0.00	0.00	0.00	0.00	0.00	0.00	0.00	0.00	0.00
7.1.2	Custodia de Valores	0.00	0.00	0.00	0.00	0.00	0.00	0.00	0.00	0.00	0.00
7.1.3	Instrumentos de Crédito Prestados a Formadores de Mercado	0.00	0.00	0.00	0.00	0.00	0.00	0.00	0.00	0.00	0.00
7.1.4	Préstamo de Instrumentos de Crédito a Formadores de Mercado y su Garantía	0.00	0.00	0.00	0.00	0.00	0.00	0.00	0.00	0.00	0.00
7.1.5	Instrumentos de Crédito Recibidos en Garantía de los Formadores de Mercado	0.00	0.00	0.00	0.00	0.00	0.00	0.00	0.00	0.00	0.00
7.1.6	Garantía de Créditos Recibidos de los Formadores de Mercado	0.00	0.00	0.00	0.00	0.00	0.00	0.00	0.00	0.00	0.00
7.2	EMISIÓN DE OBLIGACIONES	0.00	0.00	0.00	0.00	0.00	0.00	0.00	0.00	0.00	0.00
7.2.1	Autorización para la Emisión de Bonos, Títulos y Valores de la Deuda Pública Interna	0.00	0.00	0.00	0.00	0.00	0.00	0.00	0.00	0.00	0.00
7.2.2	Autorización para la Emisión de Bonos, Títulos y Valores de la Deuda Pública Externa	0.00	0.00	0.00	0.00	0.00	0.00	0.00	0.00	0.00	0.00
7.2.3	Emisiones Autorizadas de la Deuda Pública Interna y Externa	0.00	0.00	0.00	0.00	0.00	0.00	0.00	0.00	0.00	0.00
7.2.4	Suscripción de Contratos de Préstamos y Otras Obligaciones de la Deuda Pública Interna	0.00	0.00	0.00	0.00	0.00	0.00	0.00	0.00	0.00	0.00
7.2.5	Suscripción de Contratos de Préstamos y Otras Obligaciones de la Deuda Pública Externa	0.00	0.00	0.00	0.00	0.00	0.00	0.00	0.00	0.00	0.00
7.2.6	Contratos de Préstamos y Otras Obligaciones de la Deuda Pública Interna y Externa	0.00	0.00	0.00	0.00	0.00	0.00	0.00	0.00	0.00	0.00
7.3	AVALES Y GARANTÍAS	0.00	0.00	0.00	0.00	0.00	0.00	0.00	0.00	0.00	0.00
7.3.1	Avales Autorizados	0.00	0.00	0.00	0.00	0.00	0.00	0.00	0.00	0.00	0.00
7.3.2	Avales Firmados	0.00	0.00	0.00	0.00	0.00	0.00	0.00	0.00	0.00	0.00

# Informe de Avance de Gestión Financiera Cuarto Trimestre 2023



7.3.3 Fianzas y Garantías Recibidas por Deudas a Cobrar	0.00	0.00	0.00	0.00
7.3.4 Fianzas y Garantías Recibidas	0.00	0.00	0.00	0.00
7.3.5 Fianzas Otorgadas para Respaldo Obligaciones no Fiscales del Gobierno	0.00	0.00	0.00	0.00
7.3.6 Fianzas Otorgadas del Gobierno para Respaldo Obligaciones no Fiscales	0.00	0.00	0.00	0.00
7.4 JUICIOS	0.00	0.00	0.00	0.00
7.4.1 Demandas Judiciales en Proceso de Resolución	0.00	0.00	0.00	0.00
7.4.2 Resolución de Demandas en Proceso Judicial	0.00	0.00	0.00	0.00
7.5 INVERSION MEDIANTE PROYECTOS PARA PRESTACION DE SERVICIOS (PPS) Y SIMILARES	0.00	0.00	0.00	0.00
7.5.1 Contratos para Inversión Mediante Proyectos para Prestación de Servicios (PPS) y Similares	0.00	0.00	0.00	0.00
7.5.2 Inversión Pública Contratada Mediante Proyectos para Prestación de Servicios (PPS) y Similares	0.00	0.00	0.00	0.00
7.6 BIENES EN CONCESIONADOS O EN COMODATO	0.00	0.00	0.00	0.00
7.6.1 Bienes Bajo Contrato en Concesión	0.00	0.00	0.00	0.00
7.6.2 Contrato de Concesión por Bienes	0.00	0.00	0.00	0.00
7.6.3 Bienes Bajo Contrato en Comodato	0.00	0.00	0.00	0.00
7.6.4 Contrato de Comodato por Bienes	0.00	0.00	0.00	0.00

*Nota 1: Las cuentas de orden contables señaladas en el recuadro, son las mínimas necesarias, se podrán apertura otras, de acuerdo con las necesidades de los entes públicos. Incluidas las cuentas de orden de los bienes arqueológicos, artísticos e históricos.*

**Nota de Gestión Administrativa 17**  
De conformidad con la nota de gestión administrativa número 17 la Información Contable deberá estar firmada en cada página de la misma e incluir al final la siguiente leyenda: "Bajo protesta de decir verdad declaramos que los Estados Financieros y sus notas, son razonablemente correctos y son responsabilidad del emisor"

*[Handwritten signature]*

Mtro. Aram Mario González Ramírez  
Director General

*[Handwritten signature]*

Lic. Jorge Fernando Gutiérrez Leal  
Encargado de Dirección Administrativa

# Informe de Avance de Gestión Financiera Cuarto Trimestre 2023



COLEGIO DE ESTUDIOS CIENTÍFICOS Y TECNOLÓGICOS DEL ESTADO DE NUEVO LEÓN  
R.F.C.: CEC940830RJ2

Fecha: 15/01/2024

Balanza de Comprobación del 01 Diciembre 2023 al 31 Diciembre 2023

Página: 1

Nivel: Detalle

Concepto	Descripción	Saldos Iniciales		Cargos	Abonos	Saldos Finales	
		Deudor	Acreedor			Deudor	Acreedor
8.0.0.0.0.0.0.000	Cuentas de Orden Presupuestarias	0.00	0.00	1,097,817,451.54	1,097,817,451.54	0.00	0.00
8.1.0.0.0.0.0.000	Ley de Ingresos	0.00	0.00	92,188,045.34	92,188,045.34	0.00	0.00
8.1.1.0.0.0.0.000	Ley de Ingresos Estimada	355,388,922.00	0.00	0.00	0.00	355,388,922.00	0.00
8.1.2.0.0.0.0.000	Ley de Ingresos por Ejecutar	18,602,158.96	0.00	54,159,748.83	50,463,588.84	14,906,998.97	0.00
8.1.2.1.0.0.0.000	Ley de Ingresos por Ejecutar en el Mes	-14,697,841.04	0.00	20,858,748.83	50,463,588.84	14,906,998.97	0.00
8.1.2.2.0.0.0.000	Ley de Ingresos por Ejecutar Meses Siguietes	33,300,000.00	0.00	33,300,000.00	0.00	0.00	0.00
8.1.3.0.0.0.0.000	Modificaciones a la Ley de Ingresos Estimada	61,488,487.67	0.00	17,156,630.00	0.00	78,645,117.67	0.00
8.1.4.0.0.0.0.000	Ley de Ingresos Devengada	0.00	0.00	20,865,707.67	20,865,707.67	0.00	0.00
8.1.5.0.0.0.0.000	Ley de Ingresos Recaudada	398,275,250.71	0.00	6,958.84	20,858,748.83	419,127,040.70	0.00
8.2.0.0.0.0.0.000	Presupuesto de Egresos	0.00	0.00	1,005,629,406.20	1,005,629,406.20	0.00	0.00
8.2.1.0.0.0.0.000	Presupuesto de Egresos Aprobado	365,388,921.90	0.00	0.00	0.00	365,388,921.90	0.00
8.2.2.0.0.0.0.000	Presupuesto de Egresos por Ejercer	153,754,960.82	0.00	267,548,497.88	416,126,878.55	5,176,530.15	0.00
8.2.2.1.0.0.0.000	Presupuesto de Egresos por Ejercer En el Mes	50,830,482.51	0.00	260,128,258.30	305,655,702.72	5,303,038.09	0.00
8.2.2.2.0.0.0.000	Presupuesto de Egresos por Ejercer Meses Siguietes	87,186,395.35	0.00	0.00	87,186,395.35	0.00	0.00
8.2.3.0.0.0.0.000	Presupuesto de Egresos Precomprometido	15,738,082.96	0.00	7,420,239.58	23,284,780.48	-126,457.94	0.00
8.2.3.0.0.0.0.000	Modificaciones al Presupuesto de Egresos Aprobado	116,189,627.52	0.00	184,326,128.30	137,456,545.15	69,319,044.37	0.00
8.2.4.0.0.0.0.000	Presupuesto de Egresos Comprometido	2,511,800.86	0.00	141,791,326.96	144,563,827.82	-260,700.00	0.00
8.2.5.0.0.0.0.000	Presupuesto de Egresos Devengado	0.00	0.00	143,672,409.86	143,672,409.86	0.00	0.00
8.2.6.0.0.0.0.000	Presupuesto de Egresos Ejercido	0.00	0.00	143,942,844.97	143,942,844.97	0.00	0.00
8.2.7.0.0.0.0.000	Presupuesto de Egresos Pagado	325,310,787.74	0.00	124,348,198.23	19,866,899.85	429,792,036.12	0.00
9.0.0.0.0.0.0.000	<b>CUENTAS DE CIERRE PRESUPUESTARIO</b>	0.00	0.00	0.00	0.00	0.00	0.00
9.1.0.0.0.0.0.000	Superávit Financiero	0.00	0.00	0.00	0.00	0.00	0.00
9.3.0.0.0.0.0.000	Adeudos de Ejercicios Fiscales Anteriores	0.00	0.00	0.00	0.00	0.00	0.00
Totales		898,454,959.09	898,454,959.09	1,097,817,451.54	1,097,817,451.54	868,742,005.94	868,742,005.94

## Informe de Avance de Gestión Financiera Cuarto Trimestre 2023



### Informe de Avance de Gestion Financiera 2023

Colegio de Estudios Científicos y Tecnológicos del Estado de Nuevo León

Del 1 de Enero al 31 de Diciembre de 2023.

Notas a los Estados Financieros

Activo

**Efectivo y Equivalentes**

Al 31 de Diciembre del 2023 se tiene un saldo de \$28,582,287.89 de saldos en las cuentas de Ingresos propios, nómina, Estatal y Federal y dichos saldos son de las cuentas por pagar al SAT al ISSSTELEON y gastos del cecytenl.

A la fecha el Estado ha otorgado \$172,837,311.00, mismo monto que ha enviado el Gobierno Federal a dic-2023.

Al 31 de Diciembre hemos recibido \$73,452,419.00 de Ingresos Propios e intereses.

**Derechos a recibir Efectivo y Equivalentes y Bienes o Servicios a Recibir**

Se compone de la Cuenta por Cobrar al Estado, Federal del 2016 al 2018 y de cuentas por cobrar por Cafeterías de Planteles y Deudores Diversos.

**Cuenta por Cobrar al Estado**

2016	\$ 30,802,267.92
2017	\$ 80,595,186.72
2018	\$ 33,393,324.18
	\$ 144,790,778.82

**APORTACIONES FEDERALES NO RECIBIDAS POR EL CECYTENL**

2016	\$ 1,150,127.27
2017	\$ 20,651,937.00
2017	\$ 3,906,021.70
	\$ 25,708,085.97

Política Salarial

## Informe de Avance de Gestión Financiera Cuarto Trimestre 2023

### CAFETERIAS

LUIS ANTONIO TAMEZ CAVAZOS	\$	15,867.00
JOSE GUADALUPE TORRES LUEVANO	\$	43,500.00
JOSE J SANTANA DIAZ	\$	9,750.00
ISIDRA GALVAN NIÑO	\$	250.00
DANIELA RODRIGUEZ GONZALEZ	\$	86,250.00
JUDITH VITELA HERNANDEZ	\$	6,267.00
OLGA MARGARITA CORTÉZ LOPEZ	\$	1,867.00
CLAUDIA A PEDRAZA GARZA	-	400.00
JORGE HILARIO ROSALES MARTINEZ	-	2,750.00
RODOLFO SUCILLA BÁRAJAS	\$	1,250.00
MYRNA JANETH SANCHEZ CISNEROS	\$	75,000.00
MARtha GUADALUPE RANGEL VILLA	\$	193.00
LUIS ALBERTO VALDEZ SANCHEZ	\$	64,000.00
MARGARITA GUAJARDO IBARRA	\$	6,525.00
ANA BERTHA GUZMAN RANGEL	\$	27,250.00
MARIA DE LOS ANGELES MONTOYA MOYA	\$	267.00
JOVITA LUNA PAREDES	\$	1,125.00
ROSA MARTIA GONZALEZ ESCAMILLA	\$	1,500.00
BERNARDO ARCADIO GARZA ESPINOSA	\$	8,867.00
EUGENIO GARZA ROBLES	\$	18,133.00
VIANKA LETICIA MEJIA LARA	\$	44,683.00
JESUS SANCHEZ MONTES	\$	51,375.00
FRANCISCA MARIA JAUREGUITESCOBEDO	-	200.00
JOHANA MARIA TELLO ELIZONDO	-	2,500.00
RAUL MORALES RESENDIZ	-	250.00
FRANCISCA CORTÉZ LOPEZ	-	5,250.00
ELVA TRINIDAD CRUZ AGUILAR	-	1,173.00
EDUARDO CRISTOBAL SANTOS RIVERA	\$	5,000.00
CLAUDIA ALEJANDRA PEDRAZA GARZA	\$	1,000.00
ELVA IBARRA SALAZAR	\$	800.00
ELIDA KARINA RAMOS RAMOS	\$	2,400.00
SANDRA VILLARREAL VILLARREAL	-	4,000.00
ERIKA YESENIA PEREZ CRUZ	-	9,240.00
ESTANISLADA COVARRUBIAS GALLEGOS	-	14,700.00
	\$	432,270.00

## Informe de Avance de Gestión Financiera Cuarto Trimestre 2023



### DEUDORES DIVERSOS

JOSE PEDRO CARRERA RIVAS	\$	3,115.07
CESAR GOMEZ PEREZ	\$	3,621.90
JULIO CESAR GARZA IBARRA	\$	5,413.65
	\$	<u>12,150.62</u>

### Bienes disponibles para su Transformación o Consumo (inventarios)

Esta nota no aplica al CECYTENL ya que somos una institución Educativa Media Superior y los artículos de oficina u otros son solicitados por cada plantel a Oficinas Centrales y a su vez los encargados de los planteles vienen por lo que ellos solicitaron, así es que no mantenemos un inventario físico.

### Bienes Muebles, Inmuebles e Intangibles

El registro de los bienes muebles, inmuebles e intangibles son registrados de acuerdo a la LGCG y se cuenta con un departamento de patrimonio el cual controla y administra todos los bienes muebles e inmuebles del organismo. Se realizó un Avalúo al Activo Fijo en el 2022.

### Estimaciones y Deterioros

Se registraron Estimaciones para Cuentas Incobrables por Deudores Diversos por concepto de Adeudos de encargados de Cafeterías en los planteles por un monto global de \$203,500.00.

### Otros Activos

Solamente se manejan cuentas de depositos en garantía de la CFE y arrendamientos y su monto global no es representativo.

# Informe de Avance de Gestión Financiera Cuarto Trimestre 2023



## Pasivos

<b>Proveedores</b>	
SERVICIOS DE AGUA Y DRENAJE DE MTY	- \$ 432.00
ISSSTELEON	\$ 83,021,751.19
SERVICIOS TELUM SA DE CV	-
PEGASO FCS SA DE CV	\$ 1,006.56
CFE SUMINISTRADOR DE SERVICIOS BASICOS	\$ 1,062.00
AGUA Y DRENAJE DE MONTERREY	\$ 131,492.00
DX PUBLI DAD SA DE CV	\$ 1,702.00
MAQUINAS DIESEL SA DE CV	\$ 0.01
VESTA CONTINENTAL	\$ 559,166.40
INST. DE CTRL. VEHICULAR DE N.L.	\$ 10,782.42
TOTAL PLAY TELECOMUNICACIONES SA DE CV	- \$ 0.08
	\$ 2,638.00
	<b>\$ 83,727,155.36</b>

## Provisiones Cp

AYUDA PARA LIBROS	426,514.05
PROVISION BONO DESPENSA AYUDA P LA FAMILIA	1,400,832.12
RETROACTIVO DE PAS 10.5 MESES	884,182.69
RETROACTIVO DE APOYO A GUARDERIA 11 MESES	61,559.72
PROVISION AJUSTE CALENDARIO	2,148,925.58
PROVISION DIAS ECONOMICOS	5,324,515.46
PROVISION PUNTUALIDAD Y ASISTENCIA	3,470,292.51
APOYO SUPERACION ACADEMICA	0.00
PROVISION BONO EFICIENCIA EN EL TRABAJO	3,240,326.15
MATERIAL DIDACTICO	1,532,980.20
PROVISION DIAS DE DESCANSO OBLIGATORIO	0.00
PROVISION ESTIMULO DE ANTIGUEDAD	0.00
PROVISION ABSORCION ISR PRIMA VACACIONAL Y AGUINALDO	0.00
PROVISION AGUINALDO	0.00
PROVISION DESPENSA	- 0.01
PROVISION INCREMENTO SALARIAL	0.01
PROVISION SEGURO INSTITUCIONAL	0.00
PROVISION BONO ADMINISTRATIVO 8 DIAS	0.00
	<b>18,490,128.48</b>

# Informe de Avance de Gestión Financiera Cuarto Trimestre 2023



A CREDITORES	
PENSIONAL ALIMENTICIA	0.00
PRESTAMOS ISSSTEL EÓN	-5,488.04
CUOTA SINDICAL	123.46
PRESTAMOS SINDICATOS	3,000.00
PROMOBIEEN	0.00
DEDUCCIONES ESPECIALES	9,507.77
CONVENIOS POR PAGAR (GOBIERNO DEL ESTADO NL)	25,000,000.00
REMBOLSO DE GASTOS	3,100.00
PRESTAMOS FOVILEÓN	15,156.87
AJUSTE DE MONEDA	-9.28
DINERO FACIL Y RAPIDO	-2,426.54
VIGUA SERVICIOS PATRIMONIALES SA DE CV	18,117.21
CREGO	0.00
ESTACIONAMIENTO IIIPE	700.00
<b>TOTAL</b>	<b>25,041,781.45</b>

OTRAS PROVISIONES	
PRIMA VACACIONAL	-0.08
AGUINALDO	0.03
BONOS DESPENSA AYUDA P LA FAMILIA	0.13
APOYO GUARDERIA	0.03
AJUSTE CAL ENDARIO	-0.02
DIAS ECONOMICOS	0.05
PUNTUALIDAD Y ASISTENCIA	0.05
APOYO SUPERACION ACADEMICA	0.01
BONO EFICIENCIA EN EL TRABAJO	0.08
MATERIAL DIDACTICO	0.04
BONO DE AYUDA DE 8 DIAS	0.00
FINIQUITOS	2,334,441.94
DIAS DE DESCANSO OBLIGATORIO	0.03
ESTIMULO DE ANTIGÜEDAD	-0.02
ABS ISR PRIMA VACACIONAL	0.03
ABS ISR AGUINALDO	-0.08
COMPENSACION ACTUALIZACION Y PRODUCTIVIDAD	-0.02
OTRAS PRESTACIONES	0.02
SEGURO INSTITUCIONAL	0.02
<b>TOTAL</b>	<b>2,334,442.24</b>



# Informe de Avance de Gestión Financiera Cuarto Trimestre 2023



Retenciones y Contribuciones por pagar	
ISR POR SUELDOS Y SALARIOS	\$ 31,859,886.21
APORTACIONES AL ISSTELEON	\$ 6,078.37
IMPUESTO PREDIAL	\$ 2,016,846.35
<b>Ingresos de Gestión</b>	<b>\$ 33,882,810.93</b>

	2023 4TO. TRIM	2022 4TO. TRIM
Participaciones y Aportaciones	\$ 172,837,311.00	\$ 160,479,976.00
Transferencias, Asignaciones, Subsidios etc	\$ 172,837,311.00	\$ 160,479,976.00
	\$ 345,674,622.00	\$ 320,959,952.00

Transferencias, Asignaciones, Subsidios y Otras Ayudas  
El saldo al 30 de Septiembre de 2023 se integra como sigue:

CONCEPTO	ACUMULADO AL 30 SEPT-2023	MOVIMIENTOS DEL 01- OCT -2023 AL 31- DIC- 2023	ACUMULADO AL 31 DIC-2023
<b>1.- Aportaciones Estatales</b>			
a) Para gasto corriente	\$ 121,585,455.00	\$ 51,251,856.00	\$ 172,837,311.00
b) Para Inversión	-	-	-
<b>Total</b>	<b>\$ 121,585,455.00</b>	<b>\$ 51,251,856.00</b>	<b>\$ 172,837,311.00</b>
<b>2.- Aportaciones Estatales con fondos de participación federal</b>			
a) Para gasto corriente	-	-	-
b) Para Inversión	-	-	-
<b>Total</b>	<b>\$ -</b>	<b>\$ -</b>	<b>\$ -</b>
<b>3.- Aportaciones Federales</b>			
a) Recibidas directamente	-	-	-
b) Recibidas a través de la SFYTGENL	-	-	-
c) Rendimientos Financieros recibidas a través de la SFYTGENL	\$ 121,585,455.00	\$ 51,251,856.00	\$ 172,837,311.00
<b>Total</b>	<b>\$ 121,585,455.00</b>	<b>\$ 51,251,856.00</b>	<b>\$ 172,837,311.00</b>
<b>4.- Transferencias recibidas de otras Entidades</b>			
<b>5.- Otras Aportaciones</b>			
<b>TOTAL</b>	<b>\$ 243,170,910.00</b>	<b>\$ 102,503,712.00</b>	<b>\$ 345,674,622.00</b>

**Gastos y Otras Perdidas**

Aquí se muestran los gastos de las depreciaciones de activos fijos el cual se realizo un avalúo, provisión finiquitos y gastos de ejercicios anteriores. No ha habido incremento de patrimonio enviado por el ICIFED a este cuarto trimestre del 2023.

**Notas al Estado de Variación en la Hacienda Pública**

Las compras de activos fijos son pagadas con recursos propios y con el Avaluo se modifico el Patrimonio. La construcción de planteles son realizadas por el ICIFED y fue en el 2014 el ultimo registro de esto. Se envian en CD el inventario de bienes muebles e inmuebles a Tesorería del Estado.

III)

Informe de Avance de Gestión Financiera Cuarto Trimestre 2023



v)

**Collegio de Estudios Científicos y Tecnológicos del Estado de Nuevo León**  
**Conciliación entre los Ingresos Presupuestarios y Contables**  
**Correspondiente del 01 de Enero al 31 de Diciembre de 2023**  
 (Cifras en pesos)

<b>1. Ingresos Presupuestarios</b>		<b>\$ 419,127,040.70</b>
<b>2. Más ingresos contables no presupuestarios</b>		<b>\$ -</b>
Incremento por variación de inventarios	\$ -	
Disminución del exceso de estimaciones por pérdida o deterioro u obsolescencia	\$ -	
Disminución del exceso de provisiones	\$ -	
Otros ingresos y beneficios varios	\$ -	
Otros ingresos contables no presupuestarios	\$ -	
<b>3. Menos ingresos presupuestarios no contables</b>		<b>\$ -</b>
Productos de capital	\$ -	
Aprovechamientos capital	\$ -	
Ingresos derivados de financiamientos	\$ -	
Otros Ingresos presupuestarios no contables	\$ -	
<b>4. Ingresos Contables (4 = 1 + 2 - 3)</b>		<b>\$ 419,127,040.70</b>

# Informe de Avance de Gestión Financiera Cuarto Trimestre 2023



V)

Colegio de Estudios Científicos y Tecnológicos del Estado de Nuevo León Conciliación entre los Egresos Presupuestarios y los Gastos Contables Correspondiente del 01 de Enero al 31 de Diciembre de 2023	
<b>1. Total de egresos (presupuestarios)</b>	<b>\$ 429,792,086.12</b>
<b>2. Menos egresos presupuestarios no contables</b>	
Mobiliario y equipo de administración	\$ -
Mobiliario y equipo educacional y recreativo	\$ -
Equipo e instrumental médico y de laboratorio	\$ -
Vehículos y equipo de transporte	\$ -
Equipo de defensa y seguridad	\$ -
Maquinaria, otros equipos y herramientas	\$ 382,934.23
Activos biológicos	\$ -
Bienes inmuebles	\$ -
Activos intangibles	\$ 2,167,460.00
Obra pública en bienes propios	\$ -
Acciones y participaciones de capital	\$ -
Compra de títulos y valores	\$ -
Inversiones en fideicomisos, mandatos y otros análogos	\$ -
Provisiones para contingencias y otras erogaciones especiales	\$ -
Amortización de la deuda pública	\$ -
Adeudos de ejercicios fiscales anteriores (ADEFAS)	\$ -
Otros Egresos Presupuestales No Contables	\$ -
<b>3. Más gastos contables no presupuestales</b>	<b>\$ 30,731,275.02</b>
Estimaciones, depreciaciones, deterioros, obsolescencia y amortizaciones	\$ 30,731,274.76
Provisiones	\$ 0.26
Disminución de inventarios	\$ -
Aumento por insuficiencia de estimaciones por pérdida o deterioro u obsolescencia	\$ -
Aumento por insuficiencia de provisiones	\$ -
Otros Gastos	\$ -
Otros Gastos Contables No Presupuestales	\$ -
<b>4. Total de Gasto Contable (4 = 1 - 2 + 3)</b>	<b>\$ 457,972,966.91</b>

