

1907  
Tate  
100

100

100

100

100



**C. HERNÁN AGUIÑAGA ALVAREZ.**  
**Dirección de Atención a Municipios y Organismos Paraestatales.**  
**P R E S E N T E . -**

Con relación a los informes periódicos sobre la situación financiera de este Organismo, anexo me permito enviar a usted el Informe de Avance de Gestión Financiera del Primer trimestre 2024.

Aprovecho la ocasión para enviarle un cordial saludo.

Monterrey, Nuevo León 18 Abril del 2024

**A T E N T A M E N T E**

**Lic. Gerardo Armando Torrecillas Medina**  
**Director General**

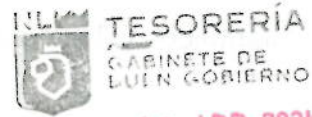


C.c.p. Lic. Jorge Fernando Gutiérrez Leal. Encargado de Dirección Administrativa del CECYTENL.  
C.c.p. Archivo.

[www.cecystenl.edu.mx](http://www.cecystenl.edu.mx)

Nicolás Bravo 36, Centro, 64000 Monterrey, N.L. (segundo piso)  
Tel. 81 81 51 76 00 y 81 47 37 22 75  
Colegio de Estudios Científicos y Tecnológicos del Estado de Nuevo León





19 ABR 2024

RECIBIDO  
Subsecretaría de Egresos y Planeación Financiera  
Dirección de Atención a Municipios y  
Organismos Paraestatales



**COLEGIO DE ESTUDIOS CIENTÍFICOS Y TECNOLÓGICOS  
DEL ESTADO DE NUEVO LEÓN.**

## Colegio de Estudios Científicos y Tecnológicos del Estado de Nuevo León.

### ANTECEDENTES

En el periódico oficial del 11 de mayo de 1994 se publicó la Ley de creación del Organismo Público denominado Sistema de Educación Científica y Tecnológica del Estado de Nuevo León SECYTE con el decreto # 287, posteriormente, el 19 de mayo del 2003 se publicó una reforma con el decreto número 340 que denomina al Organismo como Colegio de Estudios Científicos y Tecnológicos del Estado de Nuevo León CECYTENL.

### MISIÓN

Ofrecemos bachillerato tecnológico y general, integral y de calidad, promoviendo una cultura científica, tecnológica y humanista basada en competencias, que permite a los jóvenes desarrollar su proyecto de vida en beneficio de la sociedad.

La misión del CECyTENL es coadyuvar en la transformación científica y tecnológica de nuestra sociedad mediante las acciones siguientes:

- Impulsar y consolidar el sistema de educación media superior, científica y tecnológica, diversificando la oferta educativa de acuerdo a la demanda de las regiones marginadas y urbanas que lo necesiten.
- Elevar la calidad de la educación científica y tecnológica impulsando en forma decidida la participación de los padres de familia y de la comunidad en general, para engrandecer en los educandos la conciencia de los valores nacionales y alimentar en ella la autoestima.
- Favorecer la regionalización de la tarea educativa, en beneficio local y regional.
- Vincular la educación tecnológica con el apartado de bienes y servicios favoreciendo su participación en la tarea educativa.
- Crear una conciencia ecológica y valorar nuestros recursos naturales.
- Formar técnicos profesionales con un enfoque de solidaridad social y calidad total.
- Desarrollar una cultura de reconocimiento y respeto a los derechos humanos.
- Cooperar académicamente con los niveles educativos medio básico y superior.
- Impulsar formas alternativas y complementarias de financiamiento del que hacer educativo.

## INFORMACIÓN OPERATIVA RELEVANTE

### DIRECCIÓN ADMINISTRATIVA

#### **Nóminas.**

Fueron dispersadas en tiempo y forma las nóminas del primer trimestre 2024.

#### **Pago de prestaciones al personal.**

Se han cumplido con el pago de las prestaciones correspondientes al primer trimestre 2024 gracias al cumplimiento en las aportaciones por parte de Tesorería del Estado y a las Transferencias por parte del Gobierno Federal cumpliendo con el peso a peso de la Ley de Creación del CECyTENL.

Las prestaciones pendientes de pago al personal correspondientes al ejercicio 2019 suman poco más de \$24 mdp, siendo estas las que a continuación se enumeran: Retroactivo 10.5 meses, retroactivo de apoyo a guardería 11 meses, ayuda para la familia, material didáctico, ajuste calendario, días económicos, puntualidad y asistencia, ayuda para libros y eficiencia en el trabajo.

#### **Pago de impuestos retenidos.**

Nos encontramos en el proceso del entero de las retenciones de ISR y Honorarios correspondientes al mes de Marzo del 2024 , dicho monto está provisionado para pagar en tiempo y forma al mes de abril del 2024.

Continúa pendiente de pago el ISR retenido de los meses de febrero, septiembre y diciembre del 2017, por un monto sin actualizaciones ni recargos de \$18 mdp. A esta fecha el Servicio de Administración Tributaria ya se pronunció al respecto con un monto a pagar de \$80 millones el cual incluye actualización, recargos y multas.

#### **Pago de cuotas obrero-patronales al ISSSTELEÓN.**

A la fecha del informe se tienen por enterados los pagos de las cuotas obrero-patronales y de seguridad social al ISSSTELEÓN correspondientes a las nóminas hasta la primera quincena de marzo del 2024 y quedando pendiente de pago en abril la segunda quincena de marzo.

Continúan las gestiones con gobierno del Estado para solicitar ampliación presupuestal orientada a regularizar el adeudo del 2017 y 2018 ante el ISSSTELEÓN, que al cierre del primer trimestre del 2024 haciende a poco más de \$92.5 mdp.

#### **Auditorías.**

Se continúa atendiendo los requerimientos de información solicitados por los entes fiscalizadores (Secretaría de la Función Pública, Auditoría Superior Federal, Auditoría Superior del Estado de Nuevo León, y la Contraloría y Transparencia Gubernamental) que auditan al Colegio de Estudios Tecnológicos y Científicos del Estado de Nuevo León de los ejercicios 2018, 2019, 2020, 2021, 2022 y 2023.

#### **Transparencia y rendición de cuentas.**

Se realiza constantemente la actualización de la información y el seguimiento a las observaciones correspondiente al portal de transparencia, así como el portal de Entrega-Recepción.

### **Ingresos propios.**

Durante el 2024 se han recaudado 32.2 mdp por aportaciones voluntarias efectuadas por los alumnos y a la implementación de otros mecanismos aplicables en el CECyTENL para incrementar este monto y así poder aplicarlos en las necesidades de la institución.

### **Proyección financiera 2024.**

Se informa de la importante participación económica equitativa por parte del Gobierno del Estado según convenio firmado del Anexo de Ejecución /Apoyo Financiero 2023 SEMS- EL CECYTE-NUEVO LEÓN y con lo cual el organismo recibió el peso a peso cumpliendo con el Convenio para este 2024.

## **DIRECCIÓN DE PLANEACIÓN Y EVALUACIÓN**

### **Carpetas informativas de indicadores básicos.**

Actualización de las carpetas de indicadores; se agregó la matrícula de cada plantel de fin de semestre agosto 2023-enero 2024 y matrícula de inicio de semestre febrero-julio 2024, se clasificaron en plantel, carrera, semestre, género y turno.

### **Información estadística relevante del área.**

Se colaboró en el llenado de un formato solicitado por el Departamento de Planeación de la Coordinación Nacional de los ODES de los CECyTEs, con información del plantel, alumnos, docentes e infraestructura, desde el semestre agosto 2018 – enero 2019, hasta el semestre actual, enero – julio 2024.

### **Regularización Extraordinaria de Matrícula.**

Con la finalidad de mejorar el índice de aprobación-reprobación de los alumnos del CECyTENL, se coordinó el período extraordinario de regularización de alumnos con materias reprobadas, durante los meses de febrero-marzo del presente; en donde se convocó a 597 alumnos, con 2269 materias reprobadas.

### **Fondos de Aportaciones Múltiples (FAM).**

Los proyectos pertenecientes a los Fondos de aportaciones múltiples 2016 a 2021, se encuentran concluidos casi en su totalidad. Continúan pendientes de concluir por parte del ICIFED, lo siguiente: 2016, 7% pendiente (Apodaca); 2017, 4% pendiente (Linares); y 2021, 5% pendiente (Gral. Zuazua y El Carmen). Se solicitó al ICIFED, notificar respecto al finiquito de estos programas y actas de entrega recepción que fundamenten la conclusión de los trabajos y recursos asignados al Colegio; FAM 2022 presenta avances del 100% en los planteles de Gral. Zuazua, General Escobedo y García II, dando por terminado y recibido los trabajos correspondientes; FAM POTENCIADO 2022 presenta avances de construcción del 100% en los planteles de General Escobedo y García II, dando por terminado y recibido los trabajos correspondientes; FAM 2023 se realizó la entrega de equipos especializados para los talleres de los planteles de García I y García II, en materia de mecatrónica, electromovilidad y máquinas y herramientas.

### **Programa Escuelas al CIEN.**

Los proyectos pertenecientes a los Escuelas al CIEN, se encuentran concluidos casi en su totalidad. Continúan pendientes de concluir por parte del ICIFED, los siguientes: 2016, 10% pendiente (Gral. Escobedo y García II); 2018, 10% pendiente (Apodaca, García, Gral. Escobedo). Se solicitó al ICIFED, notificar respecto al finiquito de estos programas y actas de entrega recepción, que fundamenten la conclusión de los trabajos y recursos asignados al Colegio.

### **Levantamiento de Estadística de Bibliotecas 912**



## Informe de Avance de Gestión Financiera Primer Trimestre 2024

Se logró recabar la Estadística de Bibliotecas de los 7 planteles involucrados del CECyTENL, logrando cumplir en tiempo y forma las solicitudes de la Coordinación de Estadística de la Secretaría de Educación del Estado.

### Proceso de Asignación de Espacios PAE 2024

Se dio inicio con el proceso de capacitación por medio del Centro de Evaluaciones de la UANL, se recolectó la información de planteles involucrados, se ejecutaron cambios y altas de cuentas de usuarios para el dar inicio con el proceso en la plataforma SIASE.

### Juntas Directivas.

El acta de la tercera sesión ordinaria de 2023, se encuentra en la última fase del proceso de firmas, en poder de la representante de la Subsecretaría de Educación Media Superior y Superior de la Secretaría de Educación del Estado de Nuevo León. El acta de la cuarta sesión ordinaria, del día 7 de diciembre de 2023, se encuentra en proceso de validación por parte del área jurídica de la Secretaría de Educación. Las actas de la primera sesión extraordinaria y primera sesión ordinaria, llevadas a cabo los días 29 de enero y 22 de febrero de 2024, ya cuentan con validación del área jurídica y se ha dado inicio al proceso de firmas.

### Estructura Ocupacional.

Se mantiene actualizado el archivo correspondiente a la estructura ocupacional de los 17 Planteles CECyTE y los 17 centros EMSaD, con la totalidad de personal directivo, administrativo y docente, así como, con las plazas de categoría y horas con que cuenta cada centro de trabajo, de acuerdo con los movimientos que se presentan en el transcurso de cada mes.

### Transparencia Gubernamental.

Se capturó la información correspondiente al primer trimestre 2024 en referencia a las fracciones que le fueron asignadas a la Dirección de Planeación y Evaluación del CECyTENL.

### Programa Anual 2024.

Se integró la información correspondiente de las diversas Direcciones de Área del Colegio, con la finalidad de evaluar el avance de metas del Programa Anual, logrando los siguientes indicadores de desempeño correspondientes al primer trimestre de 2024.

### Reporte de Avance Físico - Financiero 2024 (RAFFI).

Se integró la información sobre los indicadores de desempeño correspondientes al primer trimestre de 2024, de las diversas Direcciones de Área, con sus respectivos componentes, los cuales cumplieron las metas programadas para el cierre del ejercicio.

### Aprobación del Presupuesto Anual 2024.

DETALLE DEL PRESUPUESTOS DE EGRESOS A EJERCER PARA EL 2024	ESTATAL	FEDERAL	PROPIOS	TOTAL
CAPÍTULO 1,000 SERVICIOS PERSONALES	\$ 169,082,534.00	\$ 163,358,437.50	\$ 13,720,000.00	\$ 346,160,971.50
CAPÍTULO 2,000 MATERIALES Y SUMINISTROS	\$ 1,361,290.95	\$ 3,078,519.90	\$ 2,200,000.00	\$ 6,639,810.85
CAPÍTULO 3,000	\$ 3,176,345.55	\$ 7,183,213.10	\$ 16,380,000.00	\$ 26,739,558.65

## Informe de Avance de Gestión Financiera Primer Trimestre 2024

<b>SERVICIOS GENERALES</b>				
<b>CAPÍTULO 5,000</b>	\$	\$	\$ 2,000,000.00	\$ 2,000,000.00
<b>BIENES INMUEBLES</b>	-	-		
	<b>\$</b>	<b>\$</b>	<b>\$ 34,300,000.00</b>	<b>\$ 381,540,341.00</b>
	<b>173,620,170.50</b>	<b>\$ 173,620,170.50</b>		

Nota: La aprobación del presupuesto anual 2024, fue en la primera sesión extraordinaria del 29 de enero de 2024, y de esta manera fue como quedó la distribución del presupuesto en el sistema ELEGRP del Colegio.

### Entrega

No.	Capacitación / Curso / Taller / Diplomado	No. de docentes participantes
1.	Prevención de adicciones y estilos de vida saludables	514
2.	Pasaporte al Aprendizaje	142
3.	Aprendizajes para Todos	28
4.	Elaboración de la propuesta de material didáctico y capacitación del rediseño curricular (contabilidad y electrónica)	2
5.	Taller para la orientación pedagógica y elaboración de materiales didácticos de los conceptos centrales de la educación para el desarrollo sostenible	2
6.	Formación Especializada en el Abordaje del comportamiento suicida.	487

### Recepción.

Se mantiene actualizada la información correspondiente al primer trimestre 2024, en referencia a las fracciones que le fueron asignadas a la Dirección de Planeación y Evaluación del CECyTENL.

### Seguro facultativo de estudiantes IMSS.

Se continuó con la recopilación de datos con referencia al Seguro Facultativo de Estudiantes, con la finalidad de asegurar que todos los alumnos cuenten con este importante beneficio que les garantiza protección médica gratuita, mientras el estudiante derechohabiente se encuentre cursando sus estudios de Educación Media Superior y Superior.

### Calendario escolar.

Se llevó a cabo la realización e integración de las actividades programadas de las Direcciones de Administración, Planeación y Evaluación, Vinculación y Académico, para el semestre febrero – julio 2024.

## DIRECCIÓN ACADÉMICA.

### FORMACIÓN Y ACTUALIZACIÓN DOCENTE Y DIRECTIVA

Durante el trimestre de febrero a marzo se han capacitado 514 que representa el 100% con base en las estructuras académicas autorizadas en el semestre febrero-julio 2024.

No.	Capacitación / Curso / Taller / Diplomado	No. de docentes participantes
1.	Prevención de adicciones y estilos de vida saludables	514
2.	Pasaporte al Aprendizaje	142
3.	Aprendizajes para Todos	28
4.	Elaboración de la propuesta de material didáctico y capacitación del rediseño curricular (contabilidad y electrónica)	2
5.	Taller para la orientación pedagógica y elaboración de materiales didácticos de los conceptos centrales de la educación para el desarrollo sostenible	2
6.	Formación Especializada en el Abordaje del comportamiento suicida.	487

#### PROYECTOS DE TRANSVERSALES

Se beneficia al 100% de la comunidad estudiantil con las siguientes actividades:

##### Proyectos de Salud integra:

1. Prevención de Adicciones.
2. Estilos de vida saludables.

##### TRIKIMATES:

- Reforzamiento de aprendizajes en los campos disciplinares de matemáticas, comunicación y ciencias

#### PLANES Y PROGRAMAS

Con base en la autorización para la nueva operación de las cuatro nuevas carreras técnicas, docentes líderes participaron en los trabajos del Módulo I para su implementación en los grupos de 2° semestre autorizados para Producción Industrial (en el plantel Gral. Escobedo Alianza Real), Mantenimiento de Sistemas Automáticos y Mantenimiento Automotriz (en el plantel Apodaca) y Transformación de Plásticos (en los planteles Escobedo y García).

#### Academias

Con el objetivo de contribuir al logro de los propósitos educativos del Colegio, se implementaron acciones que nos permitieron planear, ejecutar y evaluar el currículo del bachillerato tecnológico y del bachillerato general, la mejora de los indicadores académicos y la generación de ambientes escolares sanos y una educación integral para el semestre febrero-julio 2024: realización de las reuniones de academias del 25 y 26 de enero de 2024, en la que participaron un total de 347 docentes. Se contó con la participación de la Mtra. Yolanda M. Ramos Luna, Jefe de Departamento de Adicciones de la Dir. de Salud Mental y Adicciones de la SSNL.

Los productos obtenidos fueron recursos y material de apoyo didáctico, planeaciones, instrumentos de evaluación sumativa y acuerdos sobre estrategias metodológicas para la mejora de los indicadores estratégicos, permanencia de los estudiantes de segundo semestre y reforzamiento de aprendizajes con el proyecto Trikimates.

#### TUTORÍAS

Tutorías, asesorías y fortalecimiento académico CECyTENL: se dio seguimiento a la integración de padrones de tutores de grupo, y nombramientos expedidos, así como al plan de trabajo semestral de los 34 planteles. Resalta la selección de tutorías en las modalidades individual y grupal, así como a las asesorías académicas dirigidas a estudiantes con bajo aprovechamiento.

1. Pasaporte al aprendizaje: seguimiento a la participación de docentes y estudiantes en el uso de la plataforma, la cual está diseñada para tener acceso a cursos autogestivos para los docentes y estudiantes durante el desarrollo de las clases, ya sea de manera virtual o presencial. Participaron 142 directivos, administrativos y docentes en la Capacitación Plataforma de Pasaporte al Aprendizaje, para el 2° semestre del ciclo escolar 2023 – 2024 (UNICEF).
2. Aprendizajes para todos: se participó en la sesión de presentación de Aprendizajes para Todos con autoridades educativas; se tuvo acceso a los manuales por APT para registro o renovación de mentores. Posteriormente se llevó a cabo la inducción a mentores; se realizó el registro de mentores y pre-registro estudiantes; se llevó a cabo el registro de estudiantes y la prueba diagnóstica, así como la asignación de estudiantes por tutor para iniciar las tutorías de comunicación.

### **CAPACITACIÓN DE ALUMNOS**

el 100% de la matrícula en al menos un curso o programa: Federales: 8M Mujeres en la Ciencia, Estrategia Prevención de Adicciones y Estilos de Vida Saludables; Pasaporte al Aprendizaje; Formación Especializada en el Abordaje del Comportamiento Suicida. Estatales: Aprendizajes para Todos, Alerta de violencia de Género contra las Mujeres; Inglés Técnico. Locales: Trickimates (reforzamiento de aprendizajes en comunicación, matemáticas y ciencias).

### **EVALUACIONES**

Se gestionó la impresión del material de apoyo didáctico elaborado por los docentes participantes en las Academias Estatales y se realizó la entrega del material autorizado para cubrir el currículo del Bachillerato Tecnológico y Bachillerato General. Se enviaron los instrumentos de evaluación sumativa elaborados por los docentes participantes en las Academias Estatales previo a la aplicación de exámenes de la unidad 1, en formatos Word y Forms para duplicar.

### **CONTROL ESCOLAR**

Se elaboraron 17 certificados de término, 4 abrogados y 1 parcial. Se realizó la reinscripción del semestre febrero-julio 2024. Se realizó la inscripción de alumnos que provienen de otros subsistemas, cambios de carrera y cambios de plantel. Se actualizó la matrícula en el sistema SISE a 14,913 alumnos de acuerdo al reporte de bajas de cambio de semestre. Se realizaron 101 validaciones de certificados solicitadas por diversas Instituciones Educativas. Se realizó la captura de calificaciones de actas de regularización de fin de semestre. Se realizó la captura de calificaciones de actas de regularización del Programa de Recuperación de Alumnos.

### **FORMACIÓN DUAL**

Se dio seguimiento a la actualización del padrón de alumnos de formación dual, a los convenios de colaboración y aprendizaje, a la participación de docentes que atendieron los grupos duales, en plataforma CANVAS.

### **FESTIVAL ACADÉMICO CECYTES 2024**

Se hizo la difusión de la convocatoria emitida por la Coordinación de ODES de los CECyTEs. Se dio seguimiento a la implementación de la etapa local del festival en cada uno de los 34 planteles. Se llevó a cabo la etapa estatal de acuerdo en las bases señaladas en la convocatoria, en la que participaron 401 estudiantes, de los cuales 17 ganadores de los primeros lugares pasarán a la etapa nacional.

### **CERRANDO LA BRECHA: DE LA ESCUELA AL TRABAJO**

Personal de la Dirección académica y Directores de planteles asistieron al evento “Cerrando la brecha: de la escuela al trabajo”, en el que presentaron los resultados del estudio “Brechas de habilidades para la empleabilidad y el emprendimiento de NL”, realizado por la Secretaría de educación de Nuevo León, el Consejo Nuevo León y la Iniciativa de Educación con Equidad y Calidad de la Escuela de Gobierno y Transformación Pública.

### **Otras actividades**

Por indicaciones de la Dirección General se participó en los siguientes eventos y cumpliendo con la entrega de los informes correspondientes:

1. Primer Encuentro Nacional de Direcciones Académicas de Educación Media Superior a Distancia 2024
2. Convocatoria para el 2° Concurso de Video “1 minuto por los derechos humanos”, organizado por la Comisión Estatal de Derechos Humanos del Estado de Nuevo León.
3. Reunión Autoevaluación Institucional de Planteles Escolares de EMS (AIPEEMS) de MEJOREDU.
4. Actividades del Calendario Efemérides de los Derechos Humanos.
5. Evaluación Diagnóstica del Proyecto de Fortalecimiento del Inglés Técnico en las y los alumnos y docentes de Educación Media Superior (17 planteles CECyTE y 4 Centros EMSaD)
6. Reunión Líderes del Mañana SEMSyS – Tecnológico de Monterrey
7. Promoción y Difusión “21 de febrero Día Internacional de la lengua materna”.
8. Difusión del Programa Tecnolochicas (cursos consecutivos en tecnologías prácticos) del Programa Televisa
9. Participación en la Reunión de Trabajo coordinada por el Comité de Prevención del Tabaquismo del Consejo Estatal Contra las Adicciones (CECA).
10. Informes trimestrales de Alerta de Violencia de Género contra las Mujeres.
11. Participación en el Taller Cuidado Cuenca del Río Bravo.
12. Registro en el curso “Elementos Generales para la Protección Inmediata de Niñas, Niños y Adolescentes Víctimas de Violencia”, a cargo de la secretaria de Bienestar y de la secretaria Ejecutiva del Sistema Nacional de Protección Integral de Niñas, Niños y Adolescentes (SIPINNA).
13. Difusión de la convocatoria para Docentes – Enseña por México 2024.
14. Difusión de la convocatoria del programa “Conectadas”.

## **DIRECCIÓN VINCULACIÓN.**

### **Vinculación con los Sectores Productivo y Social**

EL día 22 de enero se asistió a la Subsecretaría de Educación como testigo de la recepción de 1,900 laptops, equipos destinados para los alumnos que se encuentran activos en el sistema dual de los diferentes Subsistemas.

El 1 de febrero, se contó con la visita de la Consejera comercial de la embajada de Austria, Nella Hengstler, en los planteles de Gral. Zuazua y Salinas Victoria con la intención de la implementación del Sistema de Educación Dual en Nuevo León en las empresas austriacas, así como realizar actividades de vinculación en general, de igual manera estuvieron presentes Greiner Assistec, gerente de Recursos Humanos y personal de la dirección de Vinculación.

El 7 de febrero se llevó a cabo la mesa de trabajo, con los 15 vinculadores de los planteles de bachillerato tecnológico, en las instalaciones del IIIEPE, para revisar los expedientes de los alumnos duales activos por parte del personal de la Subsecretaría de Educación Media Superior y Superior y de la dirección de vinculación del CECyTE.

El día 21 de febrero se llevó a cabo el evento de Educación Dual "Sello Nuevo León", durante el evento 89 alumnos activos en el sistema dual, de diferentes planteles de bachillerato tecnológico del CECyTENL, recibieron su laptop. En continuidad a dicho evento se efectuó la entrega por parte de personal de la Subsecretaría de Educación Media Superior y Superior, el 23 de febrero de 310 laptop y el 11 de marzo 9 equipos de cómputo restantes en las instalaciones del Instituto de Investigación, Innovación y Estudios de Posgrado del Estado (IIIEPE); posteriormente, el 29 de febrero se llevó a cabo la última entrega de 30 laptop a los alumnos restantes que se encuentran activos en el SED de nuestro colegio, dando un total de 439 equipos entregados a los estudiantes de educación dual.

### **Vinculación con los Sectores Productivo y Social**

Durante el mes de enero se llevaron a cabo reuniones diversas: Clúster de Software de Monterrey, con la empresa TYRESA, gestión de seguimiento con METRORREY, planeación de firma de convenio marco con INDEXNL, gestión de contactos BANORTE y ASOCIACIÓN MEXICANA DE BANCOS con plantel García I.

### **Sistema de Educación Dual**

El personal de la dirección de vinculación apoyo en el proceso de firma de convenio de colaboración con la empresa HISENESE, asimismo se realizó una sesión informativa con padres de familia y se seleccionó a estudiantes del plantel Salinas Victoria para iniciar la educación dual con la empresa.

Se firmó convenio marco con el Clúster de Electrodomésticos de Nuevo León, de igual manera, se efectuó una reunión informativa con la empresa Molded Fiber Glass con el propósito de dar difusión al Sistema de Educación Dual.

Personal de la dirección de vinculación continua con el seguimiento a los estudiantes que se encuentran en el Sistema de Transporte METRORREY, por otra parte, se asistió a la Asamblea Anual del Clúster Agroalimentario, así como a la sesión de Networking con los socios, con el objetivo de difundir entre los participantes las diferentes carreras que se imparten en el CECyTENL y gestionar la educación dual.

Se organizó y apoyo un conversatorio por parte del Clúster de Turismo en plantel Escobedo I con docentes y estudiantes para afianzar vinculación y gestoría de los diversos servicios del Clúster y de la institución, asimismo se apoyó con la visita de promoción de la Lic. Diana González Directora de Reclutamiento para América Latina de la empresa Donaldson Filtration Solutions al plantel Escobedo I abordando las carreras que se imparten en dicho plantel, así como la educación dual.

### **Servicio Social y Prácticas Profesionales**

En el primer trimestre del año, en lo referente a servicio social y prácticas profesionales, los alumnos de cuarto y sexto semestre se encuentran realizando las horas establecidas en el reglamento, de los 5,062 alumnos reportados en 4to. Semestre a la fecha 790 alumnos efectuaron su servicio social, 2,120 se encuentran desarrollándolo y 2,152 están pendiente de realizarlo.

En 6to semestre, se reportan 3,541 alumnos de los cuales, 2,142 ya cumplieron con las horas, 870 están en proceso y 529 alumnos están pendientes de realizar las horas de servicio social establecidas.

En cuanto a prácticas profesionales, se reportan 3,541 alumnos en 6to semestre con 482 alumnos que ya cumplieron con las prácticas profesionales, 906 alumnos que están en proceso y 2,065 alumnos están pendientes de realizar las horas correspondientes a prácticas profesionales.

### **Creatividad Tecnológica**

Durante este trimestre, 6 de los 17 planteles de bachillerato tecnológico realizaron el concurso local de creatividad tecnológica en el cual de 1,383 alumnos de sexto semestre están trabajando los proyectos con los que estarán representando a su plantel en el concurso estatal de creatividad tecnológica 2024, los planteles restantes lo realizarán durante el mes de abril.

### **Arte y Cultura**

En los talleres de arte y cultura se reportan 1,048 alumnos que participan en las actividades que se realizan en el plantel, en las diferentes modalidades impartidas. Mientras que 5,374 alumnos participaron en la realización de periódicos murales y en las asambleas.

Los planteles de Apodaca y Escobedo realizaron la exposición fotográfica como parte de las festividades dentro del marco del 200 aniversario de Nuevo León como un Estado Libre y Soberano, festividad convocada por el Gobierno Estatal a través de la Secretaría de Cultura.

### **Deportes y Actividades Cívicas**

En el mes de febrero se llevó a cabo una reunión de trabajo con los coordinadores deportivos de los 17 planteles de bachillerato tecnológico, como cada inicio de semestre, para informar sobre las actividades calendarizadas a efectuarse en el semestre febrero – julio 2024.

A partir del lunes 19 de febrero se dio inicio con los torneos intramuros en los deportes de fútbol, basquetbol y voleibol en los 17 planteles tecnológicos, teniendo una participación al momento de más de 2,600 estudiantes participando en las distintas disciplinas.

Del 18 al 22 de marzo se desarrolló la semana de Activación Física en los 17 planteles tecnológicos, teniendo una participación de más de 5,600 estudiantes en donde se realizaron diferentes actividades como son: recreativas y de destreza, baile aeróbico y rutinas de ejercicios, con la finalidad de activarse física y mentalmente.

Por otra parte, se efectuaron las pruebas Físicas a más de 1,100 entre alumnas y alumnos que forman parte de los equipos representativos de Fútbol, Voleibol y Basquetbol, que participaran en el próximo Encuentro Deportivo Estatal en el mes de mayo y junio.

## **Becas Vinculación**

Se continua con el apoyo y seguimiento a los operativos de entrega de medios de cobro realizados en los diferentes planteles de acuerdo con la programación de la Coordinación de Becas para el Bienestar Benito Juárez.

Se dio atención al proceso de validaciones de las y los beneficiarios de la Beca Estímulo para Educación Dual del programa de Becas Elisa Acuña.

De igual manera, se atendió y se dio difusión y seguimiento a las Convocatorias de Beca de Estímulo para Servicio Social, Prácticas Profesionales y Educación Dual, publicadas el 19 de febrero de 2024.

Asimismo, se apoyó y se atendió las dudas sobre el uso de la plataforma SIREL, para el registro de los alumnos aspirantes a cada una de las modalidades de las becas, así como de la plataforma SIPOP para el registro de los alumnos por parte de los planteles.

Se continuó con la difusión en los planteles del material informativo referente al proceso electoral comprendido del 1 de marzo de 2024 al 2 de junio de 2024, lo anterior con el propósito de no incurrir en infracciones administrativas y/o delitos electorales como servidores públicos.

Se llevó a cabo la actualización de directorios y usuarios responsables del uso de la plataforma SINOB en las fechas de apertura.

Se dio atención y seguimiento al proceso de Supervisión de Expedientes Escolares de becarias y becarios, donde se realizó una revisión de expedientes muestra de alumnos beneficiarios pertenecientes al plantel de Escobedo. Lo anterior con la finalidad de dar cumplimiento a la solicitud de la Dirección de Población Atendida, de la Coordinación de Becas para el Bienestar Benito Juárez.



De conformidad al marco jurídico vigente, establecido en los artículos 63 fracción XIII, 85, fracción X y XXIII y 136 de la Constitución Política del Estado Libre y Soberano de Nuevo León; 52, 61, 65 y 144 al 148 de la Ley de Administración Financiera para el Estado de Nuevo León; 18 fracción II; 21 fracción XV de la Ley Orgánica de la Administración Pública para el Estado de Nuevo León y 2 fracciones V, X y XXIX; 7 de la Ley de Fiscalización Superior del Estado de Nuevo León 52, 53 fracción I a V, 54 y 55 de La ley General de Contabilidad Gubernamental, el Ejecutivo y sus Organismos Descentralizados y Fideicomisos, así como las personas físicas o morales, públicas o privadas que reciban recursos públicos, deberán rendir su Cuenta Pública en forma anual al H. Congreso del Estado, en los términos y plazos que esta misma legislación establece.






# Informe de Avance de Gestión Financiera Primer Trimestre 2024

Informe de Avance de Gestión Financiera del Primer Trimestre del 2024  
 Estado de Situación Financiera  
 Del 1 de Enero al 31 de Marzo de 2024 y 2023  
 (Pesos)


Concepto	Colegio de Estudios Científicos y Tecnológicos del Estado de Nuevo León	
	Primer Trim. 2024	Anual 2023

Concepto	ACTIVO		Concepto	PASIVO	
	Primer Trim. 2024	Anual 2023		Primer Trim. 2024	Anual 2023
<b>Activo Circulante</b>	<b>659,356,730</b>	<b>291,965,274</b>	<b>Pasivo Circulante</b>	<b>155,171,576</b>	<b>170,921,344</b>
Derechos y Equivalentes	366,637	95,758	Cuentas por Pagar a Corto Plazo	0	0
Derechos a Recibir Bienes o Servicios	0	0	Documentos por Pagar a Corto Plazo	0	0
Inventarios	0	0	Porción a Corto Plazo de la Deuda Pública a Largo Plazo	0	0
Almacenas	0	0	Títulos y Valores a Corto Plazo	0	0
Otros Activos Circulantes	(203,500)	(203,500)	Pasivos Diferidos a Corto Plazo	0	0
Estimación por Pérdida o Deterioro de Activos Circulantes	197,700	197,700	Provisiones de Terceros en Garantía y/o Administración a Corto Plazo	21,115,054	3,116,994
<b>Total de Activos Circulantes</b>	<b>\$65,709,568</b>	<b>\$29,285,732</b>	Provisiones a Corto Plazo	0	0
<b>Activo No Circulante</b>	<b>0</b>	<b>0</b>	<b>Total de Pasivo Circulante</b>	<b>\$176,286,630</b>	<b>\$173,938,339</b>
Inversiones Financieras a Largo Plazo	0	0	<b>Pasivo No Circulante</b>	<b>0</b>	<b>0</b>
Derechos a Recibir Efectivo o Equivalentes a Largo Plazo	554,222,814	554,222,814	Cuentas por Pagar a Largo Plazo	98,128	98,128
Bienes Inmuebles, Infraestructura y Construcciones en Proceso	76,713,990	76,153,560	Documentos por Pagar a Largo Plazo	0	0
Bienes Muebles	4,192,179	4,192,179	Deuda Pública a Largo Plazo	18,600	18,600
Activos Intangibles	(183,398,769)	(183,398,769)	Pasivos Diferidos a Largo Plazo	52,484,699	52,484,699
Depreciación, Deterioro y Amortización Acumulada de Bienes	0	0	Provisiones y Bienes de Terceros en Garantía y/o en Administración a Largo Plazo	0	0
Activos Diferidos	0	0	<b>Total de Pasivos No Circulantes</b>	<b>\$92,801,427</b>	<b>\$52,601,427</b>
Estimación por Pérdida o Deterioro de Activos no Circulantes	0	0	<b>Total de Pasivos</b>	<b>\$228,888,057</b>	<b>\$226,539,766</b>
Otros Activos no Circulantes	0	0	<b>HACIENDA PÚBLICA/PATRIMONIO</b>		
<b>Total de Activos no Circulantes</b>	<b>\$471,739,814</b>	<b>\$477,500,573</b>	<b>Hacienda Pública/ Patrimonio Contribuido</b>		
			Aportaciones	\$643,225,491	\$643,225,491
			Donaciones de Capital	296,648,523	296,648,523
			Actualización de la Hacienda Pública/Patrimonio	0	0
				346,576,968	346,576,968
			<b>Hacienda Pública/ Patrimonio Generado</b>	<b>(334,964,190)</b>	<b>(362,976,952)</b>
			Resultados del Ejercicio (Ahorro / Desahorro)	28,806,757	(40,634,115)
			Resultados de Ejercicios Anteriores	(364,970,179)	(323,644,092)
			Revalúos	1,489,287	1,489,287
			Reservas	0	0
			Reconciliaciones de Resultados de Ejercicios Anteriores	0	0
			<b>Exceso o Insuficiencia en la Actualización de la Hacienda Pública/Patrimonio</b>	<b>\$0</b>	<b>\$0</b>
			Resultado por Tenencia de Activos no Monetarios	0	0
			<b>Total Hacienda Pública/Patrimonio</b>	<b>\$308,561,925</b>	<b>\$280,246,539</b>
			<b>Total del Activo</b>	<b>\$537,449,382</b>	<b>\$508,786,305</b>
			<b>Total del Pasivo y Hacienda Pública/ Patrimonio</b>	<b>\$537,449,382</b>	<b>\$508,786,305</b>

Bajo protesta de decir verdad declaramos que los Estados Financieros y sus Notas son razonablemente correctos y responsabilidad del emisor.



Lic. Gerardo Armando Torres Guillén Medina  
 Director General



Lic. Jorge Fernando Gutiérrez Leal  
 Encargado de Dirección Administrativa

# Informe de Avance de Gestión Financiera Primer Trimestre 2024

**Informe de Avance de Gestión Financiera del Primer Trimestre del 2024**  
**Estado de Cambios en la Situación Financiera**  
**Del 1 de Enero al 31 de Marzo de 2024**  
**(Pesos)**

**Colegio de Estudios Científicos y Tecnológicos del Estado de Nuevo León**

Concepto	Origen	Aplicación	Concepto	Origen	Aplicación
<b>ACTIVO</b>	<b>\$5,760,759</b>	<b>\$36,423,835</b>	<b>PASIVO</b>	<b>\$17,998,059</b>	<b>\$15,649,768</b>
<b>Activo Circulante</b>	<b>\$0</b>	<b>\$36,423,835</b>	<b>Activo Circulante</b>	<b>\$0</b>	<b>\$15,649,768</b>
Efectivo y Equivalentes	0	36,162,456	Cuentas por Pagar a Corto Plazo	0	0
Derechos a Recibir Efectivo y Equivalentes	0	281,379	Documentos por Pagar a Corto Plazo	0	0
Derechos a Recibir Bienes o Servicios	0	0	Rención a Corto Plazo de la Deuda Pública a Largo Plazo	0	0
Inventarios	0	0	Títulos y Valores a Corto Plazo	0	0
Almacenes	0	0	Pasivos Diferidos a Corto Plazo	0	0
Estimación por Pérdida o Deterioro de Activos Circulantes	0	0	Fondos y Bienes de Terceros en Garantía y/o Administración a Corto Plazo	0	0
Otros Activos Circulantes	0	0	Provisiones a Corto Plazo	17,998,059	0
			Otros Pasivos a Corto Plazo	0	0
<b>Activo No Circulante</b>	<b>\$5,760,759</b>	<b>\$0</b>	<b>Activo No Circulante</b>	<b>\$0</b>	<b>\$0</b>
Inversiones Financieras a Largo Plazo	0	0	Cuentas por Pagar a Largo Plazo	0	0
Derechos a Recibir Efectivo o Equivalentes a Largo Plazo	0	0	Documentos por Pagar a Largo Plazo	0	0
Bienes Inmuebles, Infraestructura y Construcciones en Proceso	0	0	Deuda Pública a Largo Plazo	0	0
Bienes Muebles	0	0	Pasivos Diferidos a Largo Plazo	0	0
Activos Intangibles	0	0	Fondos y Bienes de Terceros en Garantía y/o Administración a Largo Plazo	0	0
Depreciación, Deterioro y Amortización Acumulada de Bienes	5,760,759	0	Provisiones a Largo Plazo	0	0
Activos Diferidos	0	0			
Estimación por Pérdida o Deterioro de Activos no Circulantes	0	0			
Otros Activos no Circulantes	0	0			
			<b>HACIENDA PÚBLICA/PATRIMONIO</b>	<b>\$0</b>	<b>\$0</b>
			<b>Hacienda Pública/ Patrimonio Contribuido</b>	<b>\$0</b>	<b>\$0</b>
			Aportaciones	0	0
			Donaciones de Capital	0	0
			Actualización de la Hacienda Pública/Patrimonio	0	0
			<b>Hacienda Pública/ Patrimonio Generado</b>	<b>\$28,806,757</b>	<b>\$491,971</b>
			Resultados del Ejercicio (Ahorro/Desahorro)	28,806,757	0
			Resultados de Ejercicios Anteriores	0	491,971
			Revalúos	0	0
			Reservas	0	0
			Rectificaciones de Resultados de Ejercicios Anteriores	0	0
			<b>Exceso o Insuficiencia en la Actualización de la Hacienda Pública/Patrimonio</b>	<b>\$0</b>	<b>\$0</b>
			Resultado por Posición Monetaria	0	0
			Resultado por Tenencia de Activos no Monetarios	0	0

Bajo protesta de decir verdad declaramos que los Estados Financieros y sus Notas son razonablemente correctos y responsabilidad del emisor

Lic. Gerardo Armando Terrazas Medina  
 Director General

Lic. Jorge Fernando Sutilerrez Leal  
 Encargado de Dirección Administrativa

# Informe de Avance de Gestión Financiera Primer Trimestre 2024

Informe de Avance de Gestión Financiera del Primer Trimestre del 2024  
 Estado Analítico del Activo  
 Del 1 de Enero al 31 de Marzo de 2024  
 (Pesos)  
 Nombre del Ente Público

Concepto	Saldo Inicial 1	Cargos del Periodo 2	Abonos del Periodo 3	Saldo Final 4=(1+2-3)	Variación del Periodo (4-1)
<b>ACTIVO</b>					
<b>Activo Circulante</b>	506,786,305	323,685,137	293,022,061	537,449,382	30,663,077
Efectivo y Equivalentes	29,285,732	323,685,137	287,261,302	65,709,568	36,423,835
Derechos a recibir Efectivo y Equivalentes	29,196,274	323,182,089	287,019,632	65,358,730	36,162,456
Derechos a recibir Bienes o Servicios	95,256	503,049	241,670	356,637	261,379
Inventarios	0	0	0	0	0
Almacenes	0	0	0	0	0
Estimación por Pérdida o Deterioro de Activos Circulantes	(203,500)	0	0	(203,500)	0
Otros Activos Circulantes	197,700	0	0	197,700	0
<b>Activo No Circulante</b>	477,500,573	0	5,760,759	471,739,814	(5,760,759)
Inversiones Financieras a largo Plazo	0	0	0	0	0
Derechos a Recibir Efectivo o Equivalentes a Largo Plazo	0	0	0	0	0
Bienes Inmuebles Infraestructura y Construcciones en Proceso	554,222,814	0	0	554,222,814	0
Bienes Muebles	76,713,590	0	0	76,713,590	0
Activos Intangibles	4,192,179	0	0	4,192,179	0
Depreciación, Deterioro y Amortización Acumulada de Bienes	(157,628,010)	0	5,760,759	(163,388,769)	(5,760,759)
Activos Diferidos	0	0	0	0	0
Estimación por Pérdida o Deterioro de Activos no Circulantes	0	0	0	0	0
Otros Activos no Circulantes	0	0	0	0	0

Bajo protesta de decir verdad declaramos que los Estados Financieros y sus Notas son razonablemente correctos y responsabilidad del emisor

Lic. Gerardo Armando Torrecillas Medina  
 Directo General

Lic. Jorge Ferrando Gutiérrez Leal  
 Encargado de Dirección Administrativa

# Informe de Avance de Gestión Financiera Primer Trimestre 2024

Informe de Avance de Gestión Financiera del Primer Trimestre del 2024 Estado Analítico de la Deuda y Otros Pasivos Del 1 de Enero al 31 de Marzo de 2024 Colegio de Estudios Científicos y Tecnológicos del Estado de Nuevo León			
Denominación de las Deudas	Moneda de Contratación	Institución o País Acreedor	Saldo Inicial del Periodo
<b>DEUDA PÚBLICA</b>			
<b>Corto Plazo</b>			
<b>Deuda Interna</b>			
Instituciones de Crédito			0
Títulos y Valores:			0
Arrendamientos Financieros			0
<b>Deuda Externa</b>			
Organismos Financieros Internacionales			0
Deuda Bilateral:			0
Títulos y Valores:			0
Arrendamientos Financieros:			0
<b>Subtotal a Corto Plazo</b>			0
<b>Largo Plazo:</b>			
<b>Deuda Interna</b>			
Instituciones de Crédito			0
Títulos y Valores:			0
Arrendamientos Financieros			0
<b>Deuda Externa</b>			
Organismos Financieros Internacionales			0
Deuda Bilateral:			0
Títulos y Valores:			0
Arrendamientos Financieros:			0
<b>Subtotal a Largo Plazo</b>			0
<b>Otros Pasivos:</b>			
<b>Total Deuda y Otros Pasivos</b>			<b>226,539,766</b>
			<b>226,539,766</b>
			<b>228,888,057</b>

Bajo protesta de decir verdad declaramos que los Estados Financieros y sus Notas son razonablemente correctos y responsables del emisor

  
**Lic. Gerardo Armando Torrecillas Medina**  
 Director General

  
**Lic. Jorge Fernando Gutierrez Leal**  
 Encargado de Dirección Administrativa

# Informe de Avance de Gestión Financiera Primer Trimestre 2024

Informe de Avance de Gestión Financiera del Primer Trimestre del 2024  
 Estado de Variación en la Hacienda Pública  
 Del 1 de Enero al 31 de Marzo de 20234  
 (Pesos)

Concepto	Hacienda Pública/ Patrimonio Contribuido	Hacienda Pública/Patrimonio Generado de Ejercicios Anteriores	Hacienda Pública/Patrimonio Generado del Ejercicio	Ajustes por Cambios de Valor	Total
<b>Hacienda/Pública Patrimonio Contribuido Neto 2023</b>	0	0	0	0	0
Donaciones de Capital	643,225,491	(98,921,443)	(33,048,653)	0	511,255,415
Aportaciones	0	0	0	0	0
Actualización de la Hacienda Pública/Patrimonio	0	0	0	0	0
<b>Hacienda/Pública Patrimonio Generado Neto 2023</b>	0	(223,423,393)	(7,585,483)	0	(231,008,876)
Resultados del Ejercicio (Ahorro/Desahorro)	0	0	(40,634,116)	0	(40,634,116)
Resultados de Ejercicios Anteriores	0	(223,423,393)	33,048,633	0	(190,374,760)
Revalúos	0	0	0	0	0
Reservas	0	0	0	0	0
Rectificaciones de Ejercicios Anteriores	0	0	0	0	0
<b>Exceso o Insuficiencia en la Actualización de la Hacienda Pública / Patrimonio Neto de 2023</b>					
Resultado de Posición Monetaria					
Resultado por Tenencia de Activos no Monetarios					
<b>Hacienda Pública / Patrimonio Neto Final 2023</b>	643,225,491	(323,344,836)	(40,634,116)	0	280,246,539
<b>Cambios en la Hacienda Pública / Patrimonio Contribuido Neto de 2024</b>					
Aportaciones	0	0	0	0	0
Donaciones de Capital	0	0	0	0	0
Actualización de la Hacienda Pública/Patrimonio	0	0	0	0	0
<b>Variaciones de la Hacienda Pública / Patrimonio Generado Neto de 2024</b>	0	(41,126,087)	69,440,873	0	28,314,786
Resultados del Ejercicio (Ahorro/Desahorro)	0	0	28,806,757	0	28,806,757
Resultados de Ejercicios Anteriores	0	(41,126,087)	40,634,116	0	(491,971)
Revalúos	0	0	0	0	0
Reservas	0	0	0	0	0
Rectificaciones de Resultados de Ejercicios Anteriores	0	0	0	0	0
<b>Cambios en el Exceso e Insuficiencia en la Actualización de la Hacienda Pública / Patrimonio Neto de 2024</b>					
Resultado de Posición Monetaria					
Resultado por Tenencia de Activos no Monetarios					
<b>Hacienda Pública / Patrimonio Neto Final al 31 de Marzo de 2024</b>	643,225,491	(363,470,923)	28,806,757	0	308,561,325

Bajo protesta de decir verdad declaramos que los Estados Financieros y sus Notas son razonablemente correctos y responsabilidad del emisor.

Lic. Gerardo Armando Torrealba Medina  
 Director General

Lic. Jorge Ferrnando Gutierrez Leal  
 Encargado de Dirección Administrativa



# Informe de Avance de Gestión Financiera Primer Trimestre 2024

## Informe de Avance de Gestión Financiera del Primer Trimestre del 2024 Estado de Flujos de Efectivo Del 1 de Enero al 31 de Marzo de 2024 y 2023

(Pesos)

### Colegio de Estudios Científicos y Tecnológicos del Estado de Nuevo León

	Primer Trim. 2024	Primer Trim. 2023		Primer Trim. 2024	Primer Trim. 2023
<b>Flujo de Efectivo de las Actividades de la Operación</b>			<b>Concepto</b>		
<b>Origen</b>			<b>Flujo de Efectivo de las Actividades de Inversión</b>		
Impuestos	172,811,604	122,100,366	Origen	0	0
Cuotas y Aportaciones de Seguridad Social	0	0	Bienes inmuebles, Infraestructura y Construcciones en Proceso	0	0
Contribuciones de Mejoras	0	0	Bienes Muebles	0	0
Derechos	0	0	Otros Orígenes de Inversión	0	0
Productos de Tipo Corriente	116,616	245,298	<b>Aplicación</b>	0	349,740
Aprovechamientos de Tipo Corriente	0	0	Bienes Inmuebles, Infraestructura y Construcción en Proceso	0	0
Ingresos por Ventas de Bienes y Prestación de Servicios	32,226,379	25,293,456	Bienes Muebles	0	0
Participaciones, Aportaciones, Convenios, Incentivos Derivados de la Colaboración Fiscal y Fondos Distintos de Aportaciones.	78,870,804	35,098,222	Otros Orígenes de Inversión	0	0
Transferencias, Asignaciones, Subsidios, Subvenciones, Pensiones y Jubilaciones	37,838,987	35,098,222	<b>Flujo Neto de Efectivo por Actividades de Inversión</b>	0	349,740
Otros Orígenes de Operación	23,758,818	26,368,167	<b>Flujo de Efectivo por las Actividades de Financiamiento</b>	0	(349,740)
<b>Aplicaciones</b>	<b>136,157,176</b>	<b>122,413,816</b>	Origen	0	0
Servicios Personales	69,674,791	63,241,088	Endeudamiento Neto	0	0
Materiales y Suministros	1,834,834	451,037	Interno	0	0
Servicios Generales	24,058,297	16,007,110	Externo	0	0
Transferencias Internas y Asignaciones al Sector Público	0	0	Otros Orígenes de Financiamiento	0	0
Transferencias al resto del Sector Público	0	0	<b>Aplicación</b>	491,971	35,160,620
Subsidios y Subvenciones	0	0	Servicio de la Deuda	0	0
Ayudas Sociales	0	0	Interno	0	0
Pensiones y Jubilaciones	0	0	Externo	0	0
Transferencias a Fideicomisos, Mandatos y Contratos Análogos	0	0	Otras Aplicaciones de Financiamiento	491,971	35,160,620
Transferencias a la Seguridad Social	0	0	<b>Flujos Netos de Efectivo por Actividades de Financiamiento</b>	(491,971)	(35,160,620)
Donativos	0	0	<b>Incremento/Disminución Neta en el Efectivo y Equivalente al Efectivo</b>	36,162,456	(35,823,810)
Transferencias al Exterior	0	0	<b>Efectivo y Equivalentes al Efectivo al Inicio del Ejercicio (1)</b>	29,196,274	42,984,671
Participaciones	0	0	<b>Efectivo y Equivalentes al Efectivo al Final del Ejercicio (1)</b>	65,358,730	7,160,860
Aportaciones	0	0			
Convenios	40,589,255	42,714,582			
Otras Aplicaciones de Operación	0	0			
<b>Flujo Neto de Efectivo por Actividades de Operación</b>	<b>36,654,427</b>	<b>-313,451</b>			

(1) El saldo de estas cuentas se tomará de la nota 1 de este informe.

Lic. Gerardo Armando Terrazas Medina  
Director General

Lic. Jorge Fernando Gutiérrez Leal  
Encargado de Dirección Administrativa

## Informe de Avance de Gestión Financiera Primer Trimestre 2024

### Informe de Pasivos Contingentes

Se tiene registrado contablemente provisiones de Prima de Antigüedad \$27,751,814.00 e Indemnizaciones \$24,732,885 para cumplir con la NIF D-3 Beneficios a los empleados y en cumplimiento a lo dispuesto por los artículos 46, fracción I, inciso d y 52 de la Ley General de Contabilidad Gubernamental.

  
\_\_\_\_\_  
Lic. Gerardo Armando Torrecillas Medina  
Director General

  
\_\_\_\_\_  
Lic. Jorge Ferrando Gutiérrez Leal  
Encargado de Dirección Administrativa

## **INFORMACIÓN PRESUPUESTARIA.**

# Informe de Avance de Gestión Financiera Primer Trimestre 2024

Informe de Avance de Gestión Financiera del Primer Trimestre del 2024  
 Estado Analítico de Ingresos  
 Del 1 de Enero al 31 de Marzo de 2024  
 Colegio de Estudios Científicos y Tecnológicos del Estado de Nuevo León

Rubro de Ingresos	Estimado	Ampliaciones y Reducciones	Modificado	Devengado	Recaudado	Diferencia
<b>Ingresos</b>						
Ingresos por Ventas de Bienes, Prestación de Servicios y otros Ingresos.	0	0	0	0	0	0
Participaciones, Aportaciones, Convenios, Incentivos Derivados de la Colaboración Fiscal y Fondos Distintos de Aportaciones.	169,082,534	0	169,082,534	78,870,804	78,870,804	(90,211,731)
Transferencias, Asignaciones, Subsidios, Subvenciones, pensiones y Jubilaciones.	173,920,171	0	173,920,171	37,838,987	37,838,987	(135,781,184)
Ingresos Derivados de Financiamientos	0	0	0	0	0	0
<b>Total</b>	<b>377,002,705</b>	<b>0</b>	<b>377,002,705</b>	<b>149,052,786</b>	<b>149,052,786</b>	<b>(227,949,919)</b>
<b>Ingresos</b>						
<b>Estado Analítico de Ingresos por Fuente de Financiamiento</b>	<b>Estimado</b>	<b>Ampliaciones y Reducciones</b>	<b>Modificado</b>	<b>Devengado</b>	<b>Recaudado</b>	<b>Diferencia</b>
	1	2	3=1+2	4	5	(6=5-1)
Ingresos del Poder Ejecutivo Federal o Estatal y de Municipios	0	0	0	0	0	0
Impuestos	0	0	0	0	0	0
Cuotas y Aportaciones de Seguridad Social	0	0	0	0	0	0
Contribuciones de Mejoras	0	0	0	0	0	0
Derechos	0	0	0	0	0	0
Productos	0	0	0	0	0	0
Aprovechamientos	0	0	0	0	0	0
Participaciones, Aportaciones, Convenios, Incentivos derivados de la Colaboración Fiscal y Fondos Distintos de Aportaciones	169,082,534	0	169,082,534	78,870,804	78,870,804	(90,211,731)
Transferencias, Asignaciones, Subsidios, Subvenciones, pensiones y Jubilaciones.	0	0	0	0	0	0
Ingresos de los Entes Públicos de los Poderes Legislativo y Judicial, de los Organos Autonomos y del Sector Parastatal o Premunicipal, así como de las Empresas Productivas del Estado.	0	0	0	0	0	0
Cuotas y Aportaciones de Seguridad Social	0	0	0	0	0	0
Productos	0	0	0	0	0	0
Ingresos por Ventas de Bienes, Prestación de Servicios y Otros Ingresos	34,300,000	0	34,300,000	32,342,995	32,342,995	(1,957,005)
Transferencias, Asignaciones, Subsidios, Subvenciones, Pensiones y Jubilaciones.	173,620,171	0	173,620,171	37,838,987	37,838,987	(135,781,184)
Ingresos Derivados de Financiamientos	0	0	0	0	0	0
<b>Total</b>	<b>377,002,705</b>	<b>0</b>	<b>377,002,705</b>	<b>149,052,786</b>	<b>149,052,786</b>	<b>(227,949,919)</b>

## Informe de Avance de Gestión Financiera Primer Trimestre 2024

Informe de Avance de Gestión Financiera del Primer Trimestre del 2024 Colegio de Estudios Científicos y Tecnológicos del Estado de Nuevo León Estado Analítico del Ejercicio del Presupuesto de Egresos Clasificación Administrativa Del 1 de Enero al 31 de Marzo de 2024						
Concepto	Egresos					
	Aprobado 1	Ampliaciones/ (Reducciones) 2	Egresos Modificado 3=(1+2)	Devengado 4	Pagado 5	Subejercicio 6=(3-4)
Colegio de Estudios Científicos y Tecnológicos del Estado de Nuevo León	381,540,341	-	381,540,341	95,578,704	95,530,213	285,961,637
Dependencia o Unidad Administrativa 2	-	-	-	-	-	-
Dependencia o Unidad Administrativa 3	-	-	-	-	-	-
Dependencia o Unidad Administrativa 4	-	-	-	-	-	-
Dependencia o Unidad Administrativa 5	-	-	-	-	-	-
Dependencia o Unidad Administrativa 6	-	-	-	-	-	-
Dependencia o Unidad Administrativa 7	-	-	-	-	-	-
Dependencia o Unidad Administrativa 8	-	-	-	-	-	-
Dependencia o Unidad Administrativa 9	-	-	-	-	-	-
Dependencia o Unidad Administrativa XXXX	-	-	-	-	-	-
Total del Gasto	381,540,341	-	381,540,341	95,578,704	95,530,213	285,961,637

# Informe de Avance de Gestión Financiera Primer Trimestre 2024

Informe de Avance de Gestión Financiera del Primer Trimestre del 2024  
 Colegio de Estudios Científicos y Tecnológicos del Estado de Nuevo León  
 Estado Analítico del Ejercicio del Presupuesto de Egresos  
 Clasificación por Objeto del Gasto (Capítulo y Concepto)

(pesos)  
 Del 1 de Enero al 31 de Marzo de 2024

Concepto	Aprobado 1	Ampliaciones/ (Reducciones) 2	Egresos Modificado 3=(1+2)	Devengado 4	Pagado 5	Subejercicio 6=(3-4)
<b>Servicios Personales</b>						
Remuneraciones al Personal de Carácter Permanente	346,160,972	(11,456,386)	334,704,586	69,674,791	69,674,791	265,029,794
Remuneraciones al Personal de Carácter Transitorio	181,222,324	2,644,807	183,867,131	49,149,434	49,149,434	134,717,697
Remuneraciones Adicionales y Especiales	46,847,629	(4,488,516)	42,359,113	23,197	23,197	42,335,916
Seguridad Social	43,627,153	(7,203,298)	36,623,855	10,632,600	10,632,600	25,691,255
Otras Prestaciones Sociales y Económicas	70,901,118	(2,409,379)	68,991,739	9,569,580	9,569,580	58,622,179
Previsiones	-	-	-	-	-	-
Pago de Estímulos al Servidor Público	3,462,748	-	3,462,748	-	-	3,462,748
<b>Materiales y Suministros</b>	<b>6,639,811</b>	<b>(106,239)</b>	<b>6,533,573</b>	<b>1,834,834</b>	<b>1,834,834</b>	<b>4,698,740</b>
Materiales de Administración, Emisión de Documentos y Artículos Oficiales	4,348,008	140,917	4,488,925	1,500,401	1,500,401	2,988,524
Alimentos y Utensilios	314,558	9,125	323,683	104,957	104,957	218,726
Materias Primas y Materiales de Producción y Comercialización	453,620	(75,346)	378,274	20,955	20,955	357,319
Materiales y Artículos de Construcción y de Reparación	8,400	-	8,400	-	-	8,400
Productos Químicos, Farmacéuticos y de Laboratorio	745,717	(48,268)	697,449	206,300	206,300	491,149
Combustibles, Lubrificantes y Aditivos	188,798	-	188,798	-	-	188,798
Vestuario, Blancos, Pendas de Producción y Artículos Deportivos	-	-	-	-	-	-
Materiales y Suministros para Seguridad	590,710	(132,666)	448,044	2,220	2,220	445,824
Herramientas, Refracciones y Accesorios Menores	28,739,559	11,362,623	40,102,182	24,069,079	24,020,588	16,053,103
<b>Servicios Generales</b>	<b>5,383,353</b>	<b>(862,570)</b>	<b>4,490,783</b>	<b>601,466</b>	<b>753,787</b>	<b>3,689,313</b>
Servicios Básicos	1,011,517	215,671	1,227,388	232,702	232,702	994,686
Servicios de Arrendamiento	6,875,180	13,121,561	19,996,741	16,015,220	16,014,408	3,681,521
Servicios Profesionales, Científicos, Técnicos y Otros Servicios	266,206	56,431	322,637	141,451	141,451	181,186
Servicios Financieros, Bancarios y Corrientes	10,028,088	(2,541,002)	7,487,086	2,872,355	2,872,355	4,614,731
Servicios de Instalación, Reparación, Mantenimiento y Conservación	890,196	(591,761)	298,435	-	-	298,435
Servicios de Comunicación Social y Publicidad	1,083,750	(170,528)	913,221	104,587	104,587	808,634
Servicio de Traslado y Viáticos	1,854,996	3,230,200	4,895,196	3,772,471	3,772,471	1,112,725
Servicios Oficiales	1,546,274	(1,065,579)	480,695	128,828	128,828	351,867
Otros Servicios Generales	-	-	-	-	-	-
<b>Total del Gasto Hoja 1</b>	<b>381,540,341</b>	<b>-</b>	<b>381,340,341</b>	<b>95,678,704</b>	<b>95,530,213</b>	<b>285,761,637</b>

# Informe de Avance de Gestión Financiera Primer Trimestre 2024

Informe de Avance de Gestión Financiera del Primer Trimestre del 2024  
 Colegio de Estudios Científicos y Tecnológicos del Estado de Nuevo León  
 Estado Analítico del Ejercicio del Presupuesto de Egresos  
 Clasificación por Objeto del Gasto (Capítulo y Concepto)  
 (pesos)

Del 1 de Enero al 31 de Marzo de 2024

Concepto	Egresos					
	Aprobado 1	Ampliaciones/ (Reducciones) 2	Egresos Modificado 3=(1+2)	Devengado 4	Pagado 5	Subejercicio 6=(3-4)
<b>Transferencias, Asignaciones, Subsidios y Otras Ayudas</b>	-	-	-	-	-	-
Transferencias Internas y Asignaciones al Sector Público	-	-	-	-	-	-
Transferencias al Resto del Sector Público	-	-	-	-	-	-
Subsidios y Subvenciones	-	-	-	-	-	-
Ayudas Sociales	-	-	-	-	-	-
Pensiones y Jubilaciones	-	-	-	-	-	-
Transferencias a Fideicomisos, Mandatos y Análogos	-	-	-	-	-	-
Transferencias a la Seguridad Social	-	-	-	-	-	-
Donativos	-	-	-	-	-	-
Transferencias al Exterior	-	-	-	-	-	-
<b>Bienes Muebles, Inmuebles e Intangibles</b>	-	200,000	200,000	-	-	200,000
Mobiliario y Equipo de Administración	-	-	-	-	-	-
Mobiliario y Equipo Educativo y Recreativo	-	-	-	-	-	-
Equipo e Instrumental Médico y de Laboratorio	-	-	-	-	-	-
Vehículos y Equipo de Transporte	-	-	-	-	-	-
Equipo de Defensa y Seguridad	-	-	-	-	-	-
Maquinaria, Otros Equipos y Herramientas	-	-	-	-	-	-
Activos Biológicos	-	200,000	200,000	-	-	200,000
Bienes Inmuebles	-	-	-	-	-	-
Activos Intangibles	-	-	-	-	-	-
<b>Inversión Pública</b>	-	-	-	-	-	-
Obra Pública en Bienes de Dominio Público	-	-	-	-	-	-
Obra Pública en Bienes Propios	-	-	-	-	-	-
Proyectos Productivos y Acciones de Fomento	-	-	-	-	-	-
<b>Total del Gasto Hoja 1+2</b>	<b>381,540,341</b>	<b>0</b>	<b>381,540,341</b>	<b>95,578,704</b>	<b>95,530,213</b>	<b>285,961,637</b>

## Informe de Avance de Gestión Financiera Primer Trimestre 2024

Informe de Avance de Gestión Financiera del Primer Trimestre del 2024  
 Colegio de Estudios Científicos y Tecnológicos del Estado de Nuevo León  
 Estado Analítico del Ejercicio del Presupuesto de Egresos  
 Clasificación por objeto del Gasto (Capítulo y Concepto)  
 (pesos)

Del 1 de Enero al 31 de Marzo de 2024

Concepto	Egresos					
	Aprobado 1	Ampliaciones/ Reducciones 2	Egresos Modificado 3=(1+2)	Devengado 4	Pagado 5	Subejercicio 6=(3-4)
<b>Inversiones Financieras y Otras Provisiones</b>	-	-	-	-	-	-
Inversiones para el Fomento de Actividades Productivas	-	-	-	-	-	-
Acciones y Participaciones de Capital	-	-	-	-	-	-
Compra de Títulos y Valores	-	-	-	-	-	-
Concesión de Préstamos	-	-	-	-	-	-
Inversiones en Fideicomiso, Mandatos y Otros Análogos.	-	-	-	-	-	-
Otras Inversiones Financieras	-	-	-	-	-	-
Provisiones para Contingencias y otras Erogaciones Especiales	-	-	-	-	-	-
Participaciones y Aportaciones	-	-	-	-	-	-
Participaciones	-	-	-	-	-	-
Aportaciones	-	-	-	-	-	-
Convenios	-	-	-	-	-	-
<b>Deuda Pública</b>	-	-	-	-	-	-
Amortización de la Deuda Pública	-	-	-	-	-	-
Intereses de la Deuda Pública	-	-	-	-	-	-
Comisión de la Deuda Pública	-	-	-	-	-	-
Gastos de la deuda Pública	-	-	-	-	-	-
Costo por Coberturas	-	-	-	-	-	-
Apoyos Financieros	-	-	-	-	-	-
adelantos de Ejercicios Fiscales Anteriores (Adeltas)	-	-	-	-	-	-
<b>Total del Gasto Hoja 1+2+3</b>	381,540,341	0	381,540,341	95,578,704	95,530,213	285,961,637



## Informe de Avance de Gestión Financiera Primer Trimestre 2024

Informe de Avance de Gestión Financiera del Primer Trimestre del 2024 Colegio de Estudios Científicos y Tecnológicos del Estado de Nuevo León Estado Analítico del Ejercicio del Presupuesto de Egresos Clasificación Económica (por Tipo de Gasto) Del 1 de Enero al 31 de Marzo de 2024						
Concepto	Egresos					
	Aprobado 1	Ampliaciones/ (Reducciones) 2	Egresos Modificado 3=(1+2)	Devengado 4	Pagado 5	Subejercicio 6=(3-4)
Gasto Corriente	381,540,341	-	381,540,341	95,578,704	95,530,213	285,961,637
Gasto de Capital	-	-	-	-	-	-
Amortización de la Deuda y Disminución de Pasivos	-	-	-	-	-	-
Pensiones y Jubilaciones	-	-	-	-	-	-
Participaciones	-	-	-	-	-	-
<b>Total del Gasto</b>	<b>381,540,341</b>	<b>-</b>	<b>381,540,341</b>	<b>95,578,704</b>	<b>95,530,213</b>	<b>285,961,637</b>

# Informe de Avance de Gestión Financiera Primer Trimestre 2024

Informe de Avance de Gestión Financiera del Primer Trimestre del 2024  
 Colegio de Estudios Científicos y Tecnológicos del Estado de Nuevo León  
 Estado Analítico del Ejercicio del Presupuesto de Egresos  
 Clasificación Funcional (Finalidad y Función)  
 Del 1 de Enero al 31 de Marzo de 20234

Concepto	Aprobado 1	Ampliaciones/ Reducciones) 2	Egresos			
			Egresos Modificado 3=(1+2)	Devengado 4	Pagado 5	Subejercicio 6=(3-4)
<b>Gobierno</b>						
Legislación						
Justicia						
Coordinación Política de Gobierno						
Relaciones Exteriores						
Asuntos Financieros y Hacendarios						
Seguridad Nacional						
Asuntos de orden Público y Seguridad Interior						
Otros Servicios Generales	381,540,341	-	381,540,341	95,578,704	95,530,213	235,961,637
<b>Desarrollo Social</b>						
Protección Ambiental						
Vivienda y Servicios de la Comunidad						
Salud						
Recreación Cultura y otras Manifestaciones Sociales						
Educación	381,540,341		381,540,341	95,578,704	95,530,213	285,961,637
Protección Social						
Otros Asuntos Sociales						
<b>Desarrollo Económico</b>						
Asuntos Económicos, Comerciales y Laborales en General						
Agricultura, Silvicultura, Pesca y Caza						
Combustibles y Energía						
Minería, Manufacturas y Construcción						
Transporte						
Comunicaciones						
Turismo						
Ciencia, Tecnología e Innovación						
Otras Industrias y otros Asuntos Económicos						
<b>Otras no Clasificadas en Funciones Anteriores</b>						
Transacciones de la Deuda Pública/Costo Financiero de la Deuda						
Transferencias y Aportaciones entre Diferentes Niveles y Ordenes de Gobierno						
Saneamiento del Sistema Financiero						
Aduedos de Ejercicios Fiscales Anteriores						
<b>Total del Gasto</b>	<b>381,540,341</b>	<b>-</b>	<b>381,540,341</b>	<b>95,578,704</b>	<b>95,530,213</b>	<b>285,961,637</b>

## Informe de Avance de Gestión Financiera Primer Trimestre 2024

Informe de Avance de Gestión Financiera del Primer Trimestre del 2024 Colegio de Estudios Científicos y Tecnológicos del Estado de Nuevo León				
Endeudamiento Neto				
Del 1 de Enero al 31 de Marzo de 2024				
Identificación del Crédito o Instrumento	Colocación		Amortización	Endeudamiento neto
	A	B	C=A-B	
	Creditos Bancarios			
<b>Total de Créditos Bancarios</b>	0	0	0	0
	Otros Instrumentos de Deuda			
<b>Total de otros Instrumentos de Deuda</b>	0	0	0	0
<b>TOTAL</b>	0	0	0	0



# Informe de Avance de Gestión Financiera Primer Trimestre 2024

Informe de Avance de Gestión Financiera del Primer Trimestre del 2024 Colegio de Estudios Científicos y Tecnológicos del Estado de Nuevo León Indicadores de Postura Fiscal Del 1 de Enero al 31 de Marzo de 2024				
Concepto	Estimado	Devengado	Pagado 3	
<b>I. Ingresos Presupuestarios (I=1+2)</b>	377,002,705	149,052,786	149,052,786	
1. Ingresos del Gobierno Entidad Federativa 1				
2. Ingresos Sector Paraestatal 1	377,002,705	149,052,786	149,052,786	
<b>II. Egresos Presupuestarios (II=3+4)</b>	381,540,341	95,578,704	95,530,213	
3. Egresos del Gobierno de la Entidad Federativa 2				
4. Egresos del Sector Paraestatal 1	381,540,341	95,578,704	95,530,213	
<b>III. Balance presupuestario (Superavit o Déficit) (III=I-II)</b>	(4,537,637)	53,474,082	53,522,573	
<b>Concepto</b>	<b>Estimado</b>	<b>Devengado</b>	<b>Pagado 3</b>	
<b>III. Balance presupuestario (Superavit o Déficit)</b>				
<b>IV. Intereses, Comisiones y Gastos de Deuda</b>	(4,537,637)	53,474,082	53,522,573	
<b>V. Balance Primario (Superavit o Déficit) (V=III-IV)</b>	(4,537,637)	53,474,082	53,522,573	
<b>Concepto</b>	<b>Estimado</b>	<b>Devengado</b>	<b>Pagado 3</b>	
A. Financiamiento				
B. Amortización de la Deuda				
C. Endeudamiento ó desendeudamiento (C=A-B)				

1 Los Ingresos que se presentan son los ingresos presupuestarios totales sin incluir ingresos por financiamiento. Los Ingresos del Gobierno de la Entidad Federativa corresponden a los del Poder Ejecutivo, Legislativo Judicial y Autónomos.

2 Los egresos que se presentan son los egresos presupuestarios totales sin incluir los egresos por amortización. Los egresos del Gobierno de la Entidad Federativa corresponden a los del Poder Ejecutivo, Legislativo, Judicial y órganos Autónomos.

3 Para Ingresos se reportan los ingresos recaudados; para egresos se reportan los Egresos pagados.

## **INFORMACIÓN PROGRAMÁTICA.**

# Informe de Avance de Gestión Financiera Primer Trimestre 2024

Informe de Avance de Gestión Financiera del Primer Trimestre del 2024  
 Gastos por Categoría Programática  
 Del 1 de Enero al 31 de Marzo de 2024  
 Colegio de Estudios Científicos y Tecnológicos del Estado de Nuevo León

Concepto	Egresos					
	Aprobado 1	Ampliaciones/ (Reducciones) 2	Egresos Modificado 3 = (1+2)	Devengado 4	Pagado 5	Subejercicio 6 = (3 - 4)
<b>Programas</b>	381,540,341	0	381,540,341	95,578,704	95,530,213	285,961,637
Subsidios: Sector Social y Privado o Entidades Federativas y Municipios	-	-	0	-	-	-
Sujetos o Regías de Operación	-	-	0	-	-	-
Otros Subsidios	-	-	0	-	-	-
Desempeño de las Funciones	381,540,341	-	381,540,341	95,578,704	95,530,213	285,961,637
Prestación de Servicios Públicos	-	-	381,540,341	95,578,704	95,530,213	285,961,637
Provisión de Bienes Públicos	-	-	0	-	-	-
Planeación, seguimiento y evaluación políticas públicas	-	-	0	-	-	-
Promoción y fomento	-	-	0	-	-	-
Regulación y supervisión	-	-	0	-	-	-
Funciones de las Fuerzas Armadas (Únicamente Gobierno Federal)	-	-	0	-	-	-
Específicos	-	-	0	-	-	-
Proyectos de Inversión	-	-	0	-	-	-
Administrativos y de Apoyo	0	0	0	0	0	0
Apoyo al proceso presupuestario y para mejorar la eficiencia institucional	-	-	0	-	-	-
Apoyo a la función pública y al mejoramiento de la gestión	-	-	0	-	-	-
Operaciones ajenas	-	-	0	-	-	-
Compromisos	0	0	0	0	0	0
Obligaciones de cumplimiento de resolución Jurisdiccional	-	-	0	-	-	-
Desastres Naturales	-	-	0	-	-	-
Obligaciones	-	-	0	-	-	-
Pensiones y jubilaciones	0	0	0	0	0	0
Aportaciones a la seguridad social	-	-	0	-	-	-
Aportaciones a fondos de estabilización	-	-	0	-	-	-
Aportaciones a fondos de inversión y reestructura de pensiones	-	-	0	-	-	-
Programas de Gasto Federalizado (Gobierno Federal)	-	-	0	-	-	-
Gasto Federalizado	-	-	0	-	-	-
Participaciones a entidades federativas y municipios	-	-	0	-	-	-
Costo financiero, deuda o apoyo de deudores y ahorradores de la banca	-	-	0	-	-	-
Adeudos de ejercicios fiscales anteriores	-	-	0	-	-	-
<b>Total del Gasto</b>	381,540,341	-	381,540,341	95,578,704	95,530,213	285,961,637

**ANEXOS.**



## Informe de Avance de Gestión Financiera Primer Trimestre 2024

Informe de Avance de Gestión Financiera del Primer Trimestre del 2024 Relación de Bienes Muebles que Componen el Patrimonio al 31 de Marzo 2024 (Pesos) Colegio de Estudios Científicos y Tecnológicos del Estado de Nuevo León	
Código	Descripción del Bien Mueble
Valor en Libros	
<p><b>Nota.- Se anexa CD y archivo PDF incluyendo todos los activos.</b></p>	

Informe de Avance de Gestión Financiera del Primer Trimestre del 2024 Relación de Bienes Inmuebles que Componen el Patrimonio al 31 de Marzo 2024 (Pesos) Colegio de Estudios Científicos y Tecnológicos del Estado de Nuevo León	
Código	Descripción del Bien Inmueble
Valor en Libros	
<p><b>Nota.- Se anexa CD y archivo PDF incluyendo todos los activos.</b></p>	

## **Relación de esquemas bursátiles y de coberturas financieras**

**Formato libre**

## Informe de Avance de Gestión Financiera Primer Trimestre 2024

Informe de Avance de Gestión Financiera del Primer Trimestre del 2024.			
Relación de Cuentas Bancarias Productivas específicas al 31 de Marzo del 2024			
Colegio de Estudios Científicos y Tecnológicos del Estado de Nuevo León			
Fondo, Programa o Convenio	Datos de la Cuenta Bancaria		
	Institución Bancaria	Número de Cuenta	Clave Interbancaria
BANORTE INGRESOS PROPIOS	BANORTE	022 0942845	072 580002209428450
BANORTE NÓMINA ESTATAL/FEDERAL	BANORTE	005 1373758	072 580000513737583
BANORTE BECAS ESCOLARES (INGRESOS PROPIOS)	BANORTE	117 1381927	072 580011713819274
BANORTE APORTACIÓN ESTATAL 2024 CONCENTRADORA	BANORTE	1255116887	072 580012551168872
BANORTE APORTACIÓN ESTATAL 2024 CAPITULO 1000	BANORTE	1255116908	072 580012551169088
BANORTE APORTACIÓN ESTATAL 2024 CAPITULO 2000 Y 3000	BANORTE	1255116935	072 580012551169350
BANORTE RECURSO CON PARTICIPACIÓN FEDERAL 2024 (ESTATAL)	BANORTE	1255116944	072 580012551169444
BANORTE APORTACIÓN FEDERAL 2024 CONCENTRADORA	BANORTE	1255116953	072 580012551169538
BANORTE APORTACION FEDERAL 2024 CAPITULO 1000	BANORTE	1255116962	072 580012551169622
BANORTE APORTACION FEDERAL 2024 CAPITULO 2000 Y 3000	BANORTE	1255116971	072 580012551169716

## **LEY DE DISCIPLINA FINANCIERA.**

# Informe de Avance de Gestión Financiera Primer Trimestre 2024

**Informe de Avance de Gestión Financiera 2024**  
**Estado de Situación Financiera Detallada-LDF**

Del 1 de Enero al 31 de Marzo de 2024


**Colegio de Estudios Científicos y Tecnológicos del Estado de Nuevo León**  
 (Pesos)

Concepto	Primer Trim. 2024	Anual 2023	Primer Trim. 2024	Anual 2023
<b>ACTIVO</b>				
<b>Activo Circulante</b>				
<b>a) Efectivo y Equivalentes (a=a1+a2+a3+a4+a5+a6+a7)</b>	<b>65,356,730</b>	<b>29,196,274</b>	<b>155,171,576</b>	<b>170,921,344</b>
a1) Efectivo	22,000	-	19,490,128	18,450,128
a2) Bancos/tesorería	65,336,730	29,196,274	89,664,538	93,307,022
a3) Bancos/Dependencias/Otros	-	-	-	-
a4) Inversiones temporales (hasta 3 meses)	-	-	-	-
a5) Fondos en afectación Específica	-	-	-	-
a6) Depósitos de Fondos de Terceros en Garantía y/o Administración	-	-	-	-
a7) Otros Efectivos Equivalentes	-	-	21,795,865	33,956,795
<b>b) Derechos a Recibir Efectivo y Equivalentes (b=b1+b2+b3+b4+b5+b6+b7)</b>	<b>356,637</b>	<b>95,258</b>	<b>25,031,045</b>	<b>25,027,368</b>
b1) Inversiones Financieras a Corto Plazo	-	-	-	-
b2) Cuentas por Cobrar a Corto Plazo	-	-	-	-
b3) Deudores Diversos por Cobrar a Corto Plazo	356,637	95,258	-	-
b4) Ingresos por recuperar a Corto Plazo	-	-	-	-
b5) Deudores por Anticipos de la Tesorería a Corto Plazo	-	-	-	-
b6) Prestamos otorgados a Corto Plazo	-	-	-	-
b7) Otros Derechos a Recibir Efectivo y Equivalentes a Corto Plazo	-	-	-	-
<b>c) Derechos a Recibir Bienes o Servicios (c=c1+c2+c3+c4+c5)</b>				
c1) Anticipo a Proveedores por Adquisición de Bienes y Prestación de Servicios a Corto Plazo	-	-	-	-
c2) Anticipo a Proveedores por Adquisición de Bienes Inmuebles y Muebles a Corto Plazo	-	-	-	-
c3) Anticipo a Contratistas por Adquisición de Bienes Intangibles a Corto Plazo	-	-	-	-
c4) Anticipo a Contratistas por Obras Públicas a Corto Plazo	-	-	-	-
c5) Otros Derechos a Recibir Bienes y Servicios a Corto Plazo	-	-	-	-
<b>d) Inventarios (d=d1+d2+d3+d4+d5)</b>				
d1) Inventario de Mercancías por Venta	-	-	-	-
d2) Inventario de Mercancías Terminadas	-	-	-	-
d3) Inventario de Mercancías en Proceso	-	-	-	-
d4) Inventario de Materias Primas, Materiales y Suministros para Producción	-	-	-	-
d5) Bienes en Tránsito	-	-	-	-
<b>e) Almacenes</b>				
<b>f) Estimación por Pérdida o Deterioro de Activos Circulantes = (f1+f2)</b>	<b>(203,500)</b>	<b>(203,500)</b>	<b>21,115,054</b>	<b>3,116,994</b>
f1) Estimaciones para Cuentas Incobrables por Derechos a Recibir Efectivo o Equivalentes	(203,500)	(203,500)	-	-
f2) Estimación por Deterioro de Inventarios	-	-	21,115,054	3,116,994
<b>PASIVO</b>				
<b>Pasivo Circulante</b>				
<b>a) Cuentas Por Pagar a Corto Plazo (a=a1+a2+a3+a4+a5+a6+a7+a8+a9)</b>				
a1) Servicios Personales Por Pagar a Corto Plazo	-	-	-	-
a2) Proveedores por Pagar a Corto Plazo	-	-	-	-
a3) Contratistas por obras Públicas por Pagar a Corto Plazo	-	-	-	-
a4) Participaciones y Aportaciones por Pagar a Corto Plazo	-	-	-	-
a5) Transferencias Otorgadas por Pagar a Corto Plazo	-	-	-	-
a6) Intereses, Comisiones y Otros Gastos de la Deuda Pública por pagar a Corto Plazo	-	-	-	-
a7) Retenciones y Contribuciones por pagar a Corto Plazo	-	-	-	-
a8) Devoluciones de la Ley de Ingresos por Pagar a Corto Plazo	-	-	-	-
a9) Otras Cuentas por Pagar a Corto Plazo	-	-	-	-
<b>b. Documentos por Pagar a Corto Plazo</b>				
b1) Documentos Comerciales por Pagar a Corto Plazo	-	-	-	-
b2) Documentos Comerciales por pagar a Corto Plazo	-	-	-	-
b3) Otros Documentos por Pagar a Corto Plazo	-	-	-	-
<b>c. Porción a Corto Plazo de la Deuda Pública a Largo Plazo (c=c1+c2)</b>				
c1) Porción a Corto Plazo de la Deuda Pública	-	-	-	-
c2) Porción a Corto Plazo de Arrendamiento Financiero	-	-	-	-
<b>d. Títulos y Valores a Corto Plazo</b>				
<b>e. Pasivos Diferidos a Corto Plazo (de=e1+e2+e3)</b>				
e1) Ingresos Cobrados por Adelantado a Corto Plazo	-	-	-	-
e2) Intereses Cobrados por Adelantado a Corto Plazo	-	-	-	-
e3) Otros pasivos Diferidos a Corto Plazo	-	-	-	-
<b>f. Fondos y Bienes de Terceros en Garantía y/o Administración a Corto Plazo</b>				
(f=f1+f2+f3+f4+f5+f6)				
f1) Fondos de Garantía a Corto Plazo	-	-	-	-
f2) Fondos de Administración a Corto Plazo	-	-	-	-
f3) Fondos de Contingencia a Corto Plazo	-	-	-	-
f4) Fondos de Fideicomiso Mandatos y Contratos Análogos a Corto Plazo	-	-	-	-
f5) Otros Fondos de terceros en Garantía y/o Administración a Corto Plazo	-	-	-	-
f6) Valores y Bienes de garantía a Corto Plazo	-	-	-	-
<b>g. Provisiones a Corto Plazo (g=g1+g2+g3)</b>				
g1) Provisión para demandas y Juicios Corto Plazo	-	-	-	-
g2) Provisión para Contingencias a Corto Plazo	-	-	-	-
g3) Otras Provisiones a Corto Plazo	-	-	-	-
<b>h. Otros Pasivos a Corto Plazo (h=h1+h2+h3)</b>				
h1) Ingresos por Clasificar	-	-	-	-
h2) Recaudación por Participar	-	-	-	-
h3) Otros pasivos Circulantes	-	-	-	-

# Informe de Avance de Gestión Financiera Primer Trimestre 2024

<b>g) Otros Activos Circulantes=(g1+g2+g3+g4)</b>	197,700	197,700	
g1) Valores en Garantía	197,700	197,700	
g2) Bienes en Garantía (excluye depósitos de fondos)	-	-	
g3) Bienes Derivados de Empargos, Decursos, Aseguramientos y Dación en Pago	-	-	
g4) Adquisición con Fondos de Terceros	-	-	
<b>IA. Total de Activos Circulantes(IA = a+b+c+d+e+f+g)</b>	65,709,568	28,285,732	
<b>Activo No Circulante</b>			
a) Inversiones Financieras a Largo Plazo	-	-	
b) Derivados a Recibir Efectivo o Equivalentes a Largo Plazo	554,222,814	554,222,814	
c) Bienes Inmuebles, Infraestructura y Construcciones en Proceso	76,713,590	76,713,590	
d) Bienes Muebles	4,192,179	4,192,179	
e) Activos Intangibles	(163,388,759)	(157,528,070)	
f) Depreciación, Deterioro y Amortización Acumulada de Bienes	-	-	
g) Activos Diferidos	-	-	
h) Estracción por Perdida o Deterioro de Activos no Circulantes	-	-	
i) Otros Activos no Circulantes	-	-	
<b>IIA. Total de Activos no Circulantes(IIA= a+b+c+d+e+f+g+h+i)</b>	477,739,814	477,500,573	
<b>III. Total del Activo (III=IA+IIA)</b>	543,449,382	505,786,305	
<b>PASIVO</b>			
<b>IV. Total de Pasivo Circulante (IV= a+b+c+d+e+f+g+h)</b>			
<b>Pasivo No Circulante</b>			
a) Cuentas por Pagar a Largo Plazo	-	-	
b) Documentos por Pagar a Largo Plazo	98,128	98,128	
c) Deuda Pública a Largo Plazo	-	-	
d) Pasivos Diferidos a Largo Plazo	18,600	18,600	
e) Fondos y Bienes de Terceros en Garantía y/o en Administración a Largo Plazo	52,484,699	52,484,699	
f) Provisiones a Largo Plazo	-	-	
<b>IVA. Total de Pasivos No Circulantes(IV= a+b+c+d+e+f+g+h)</b>	79,240,827	79,240,827	
<b>IV. Total del Pasivo (IV=IVA+IVB)</b>	79,240,827	79,240,827	
<b>IIIB. Total de Pasivos No Circulantes(IIIB= a+b+c+d+e+f+g+h)</b>	643,225,491	643,225,491	
<b>II. Total del Activo (II=IIA+IIIB)</b>	1,121,479,603	1,121,479,603	
<b>HACIENDA PÚBLICA/PATRIMONIO</b>			
<b>IIIA. Hacienda Pública/Patrimonio Contribuido (IIIA= a+b+c+d)</b>			
a) Aportaciones	296,648,523	296,648,523	
b) Donaciones de Capital	-	-	
c) Actualización de la Hacienda Pública/Patrimonio	346,576,968	346,576,968	
<b>IIIB. Hacienda Pública/Patrimonio Generado (IIIB= a+b+c+d+e)</b>	(354,654,189)	(362,978,952)	
a) Resultados del Ejercicio (Ahorro/ Desahorro)	28,906,757	(40,634,116)	
b) Resultados de Ejercicios Anteriores	(364,970,179)	(323,844,092)	
c) Revalúos	1,499,257	1,499,257	
d) Reservas	-	-	
e) Rectificaciones de Resultados de Ejercicios Anteriores	-	-	
<b>IIIC. Exceso o Insuficiencia en la Actualización de La Hacienda Pública/Patrimonio (IIIC= f+g+h)</b>	-	-	
a) Resultado por Fosción Monetaria	-	-	
b) Resultado por Tenencia de Activos no Monetarios	-	-	
<b>II. Total Hacienda Pública/Patrimonio (II=IIIA+IIIB+IIIC)</b>	308,581,325	280,246,539	
<b>III. Total del Activo (III=II+III)</b>	537,449,382	506,786,305	

Bajo protesta de decir verdad declaramos que los Estados Financieros y sus Notas son razonablemente correctos y responsabilidad del emisor.

  
 Lic. Gerardo Armado Torrealba Medina  
 Director General

  
 Lic. Jorge Fernando Gutiérrez Leal  
 Encargado de Dirección Adm Inistraliva

# Informe de Avance de Gestión Financiera Primer Trimestre 2024

**Informe de Avance de Gestión Financiera del Primer Trimestre del 2024**  
**Colegio de Estudios Científicos y Tecnológicos del Estado de Nuevo León**  
 Del 1 de Enero al 31 de Marzo de 2024  
**Estado Analítico de la Deuda Pública y Otros Pasivos-LDF**  
 (Pesos)

Denominación de las Deuda Pública y Otros Pasivos	Saldo al 31 de Diciembre 2023 (d)	Disposiciones del período (e)	Amortizaciones del período (f)	Revaluaciones, Reclasificaciones y otros Ajustes (g)	Saldo Final del Período (h) H=d+e+f+g	Pago de Intereses del Período (i)	Pago de Comisiones y demás costos asociados durante el Período
<b>1. Deuda Pública (1=A+B)</b>	0	0	0	0	0	0	0
<b>A. Corto Plazo (A=a1+a2+a3)</b>	0	0	0	0	0	0	0
a1) Instituciones de Crédito	-	-	-	-	-	-	-
a2) Títulos y Valores:	-	-	-	-	-	-	-
a3) Arrendamientos Financieros	-	-	-	-	-	-	-
<b>B. Largo Plazo (B=b1+b2+b3)</b>	0	0	0	0	0	0	0
b1) Instituciones de Crédito	-	-	-	-	-	-	-
b2) Títulos y Valores:	-	-	-	-	-	-	-
b3) Arrendamientos Financieros	-	-	-	-	-	-	-
<b>2. Otros Pasivos:</b>	226,539,766	2,348,291	-	-	228,888,057	-	-
<b>3. Total Deuda Pública y Otros Pasivos (3=1+2)</b>	226,539,766	2,348,291	-	-	228,888,057	-	-
<b>4. Deuda Contingente (informativo)</b>	-	-	-	-	-	-	-
A. Deuda Contingente 1	-	-	-	-	0	-	-
B. Deuda Contingente 2	-	-	-	-	0	-	-
C. Deuda Contingente XXX	-	-	-	-	0	-	-
<b>5. Valor de Instrumentos Bono cupon Cero 2 (Informativo)</b>	-	-	-	-	-	-	-
A. Instrumento Bono Cupon Cero 1	-	-	-	-	0	-	-
B. Instrumento Bono Cupon Cero 2	-	-	-	-	0	-	-
C. Instrumento Bono Cupon Cero XX	-	-	-	-	0	-	-

1 Se refiere a cualquier financiamiento sin fuente o garantía de pago definida, que sea asumida de manera solidaria o subsidiaria por las entidades Federativas con sus Municipios, organismos descentralizados y empresas en participación estatal mayoritaria y fideicomisos, locales o municipales, y por los Municipios con sus respectivos organismos descentralizados y empresas de participación municipal mayoritaria

2 Se refiere al valor del Bono Cupón Cero que respalda el pago de los Créditos asociados al mismo

Obligaciones a Corto Plazo (k)	Monto Contratado (l)	Plazo Pactado (m)	Tasa de Interés (n)	Comisiones y Costos Relacionados (o)	Tasa Efectiva (p)
<b>6. Obligaciones a Corto Plazo (Informativo)</b>					
A. Crédito 1					
B. Crédito 2					
C. Crédito XX					

  
**Lic. Gerardo Armando Torreallas Medina**  
 Director General

  
**Lic. Jorge Fernando Gutierrez Leal**  
 Encargado de Dirección Administrativa

## Informe de Avance de Gestión Financiera Primer Trimestre 2024

Informe de Avance de Gestión Financiera del Primer Trimestre del 2024  
 Colegio de Estudios Científicos y Tecnológicos del Estado de Nuevo León  
 Del 1 de Enero al 31 de Marzo de 2024  
 Informe Analítico de Obligaciones Diferentes de Financiamiento-LDF  
 (Pesos)

Denominación de las Obligaciones Diferentes de Financiamiento (c)	Fecha del Contrato (d)	Fecha de inicio de operación del proyecto (e)	Fecha de vencimiento (f)	Monto de la Inversión pactado (g)	Plazo Pactado (h)	Monto promedio mensual del pago de la contraprestación (i)	Monto promedio mensual del pago de la contraprestación correspondiente al pago de inversión (j)	Monto pagado de la inversión al 31 de Marzo de 2024 (k)	Monto pagado de la inversión actualizado al 31 de Marzo de 2024 (l)	Saldo pendiente por pagar de la inversión al 31 de Marzo de 2024 (m=g-l)
<b>A. Asociaciones Público Privadas (APP's) A=a+b+c+d</b>	0	0	0	0	0	0	0	0	0	0
a) APP1	-	-	-	-	-	-	-	-	-	0
b) APP2	-	-	-	-	-	-	-	-	-	0
c) APP3	-	-	-	-	-	-	-	-	-	0
d) APP XX	-	-	-	-	-	-	-	-	-	0
<b>B. Otros Instrumentos (B=a+b+c+d)</b>	0	0	0	0	0	0	0	0	0	0
a) Otro Instrumento 1	-	-	-	-	-	-	-	-	-	0
b) Otro Instrumento 2	-	-	-	-	-	-	-	-	-	0
c) Otro Instrumento 3	-	-	-	-	-	-	-	-	-	0
d) Otro Instrumento XX	-	-	-	-	-	-	-	-	-	0
<b>C. Total de Obligaciones Diferentes de Financiamiento (C=A+B)</b>	0	0	0	0	0	0	0	0	0	0

Lic. Gerardo Armijo Torrecillas Medina  
 Director General

Lic. Jorge Fernando Gutierrez Leal  
 Encargado de Dirección Administrativa



# Informe de Avance de Gestión Financiera Primer Trimestre 2024

Colegio de Estudios Científicos y Tecnológicos del Estado de Nuevo León Informe de Avance de Gestión Financiera del Primer Trimestre del 2024 Balance presupuestario LDF-LDF Del 1 de Enero al 31 de Marzo de 2024				
Concepto (c)	Estimado/Aprobado	Devengado	Recaudado/Pagado	
<b>A. Ingresos Totales (A-A1+A2+A3)</b>	<b>377,002,705</b>	<b>149,082,786</b>	<b>149,062,786</b>	
A1 Ingresos de Libre Disposición	203,392,534	111,213,789	111,213,790	
A2 Transferencias Federales Etiquetadas	173,620,171	37,830,987	37,838,967	
A3. Financiamiento Neto	-	-	-	
<b>B. Egresos presupuestarios (B-B1+B2)</b>	<b>381,540,341</b>	<b>95,578,704</b>	<b>95,530,213</b>	
B1 Gasto no Etiquetado (sin incluir Amortización de la Deuda Pública)	381,540,341	95,578,704	95,530,213	
B2 Gasto Etiquetado (sin incluir la Deuda Pública)	-	-	-	
<b>C. Remanente del Ejercicio Anterior (C-C1+C2)</b>	<b>0</b>	<b>0</b>	<b>0</b>	
C1 Remanente de Ingresos de Libre Disposición aplicados al periodo	-	-	-	
C2 Remanente de Transferencias Federales Etiquetadas Aplicadas en el periodo	-	-	-	
<b>I. Balance Presupuestario sin Financiamiento Neto (II-I-A3)</b>	<b>(4,537,636)</b>	<b>63,474,082</b>	<b>63,422,573</b>	
II. Balance Presupuestario sin Financiamiento Neto y sin Remanentes del Ejercicio Anterior (III-II-C)	<b>(4,537,636)</b>	<b>63,474,082</b>	<b>63,422,573</b>	
III. Balance Presupuestario sin Financiamiento Neto y sin Remanentes del Ejercicio Anterior (III-II-C)	<b>(4,537,636)</b>	<b>63,474,082</b>	<b>63,422,573</b>	
<b>Concepto</b>	<b>Aprobado</b>	<b>Devengado</b>	<b>Pagado</b>	
<b>E. Intereses, Comisiones y Gastos de la Deuda (E-E1+E2)</b>	<b>0</b>	<b>0</b>	<b>0</b>	
E1 Intereses, Comisiones y Gastos de la Deuda con Gasto No Etiquetado	-	-	-	
E2 Intereses, Comisiones y Gastos de la Deuda con Gasto Etiquetado	-	-	-	
<b>IV. Balance primario (IV=III-E)</b>	<b>(4,537,636)</b>	<b>63,474,082</b>	<b>63,422,573</b>	
<b>Concepto</b>	<b>Estimado /Aprobado</b>	<b>Devengado</b>	<b>Recaudado/Pagado</b>	
<b>F. Financiamiento (F=F1+F2)</b>	<b>0</b>	<b>0</b>	<b>0</b>	
F1 Financiamiento con Fuente de Pago de Ingresos Libre Disposición	-	-	-	
F2 Financiamiento con Fuente de Pago de Transferencias Federales Etiquetadas	-	-	-	
<b>G. Amortización de la Deuda (G=G1+G2)</b>	<b>0</b>	<b>0</b>	<b>0</b>	
G1 Amortización de la Deuda Pública con Gasto no Etiquetado	-	-	-	
G2 Amortización de la Deuda Pública con Gasto Etiquetado	-	-	-	
<b>A3. Financiamiento Neto (A3=F-G)</b>	<b>0</b>	<b>0</b>	<b>0</b>	
<b>Concepto</b>	<b>Estimado /Aprobado</b>	<b>Devengado</b>	<b>Recaudado/Pagado</b>	
A1 Ingresos de Libre Disposición	-	-	-	
A3.1 Financiamiento Neto con Fuente de Pago de Ingresos de Libre Disposición (A3.1=F1-G1)	0	0	0	
F1 Financiamiento con Fuente de Pago de Ingresos de Libre Disposición	-	-	-	
G1 Amortización de la Deuda Pública con Gasto no Etiquetado	-	-	-	
B1 Gasto No Etiquetado (sin incluir Amortización de la Deuda Pública)	-	-	-	
C1 Remanentes de Ingresos de la Libre Disposición aplicados en el periodo	-	-	-	
<b>V. Balance Presupuestario de Recursos Disponibles (V=A1+A3.1 -B1+C1)</b>	<b>0</b>	<b>0</b>	<b>0</b>	
VI. Balance Presupuestario de Recursos Disponibles (V=A1+A3.1 -B1+C1)	0	0	0	
<b>Concepto</b>	<b>Estimado /Aprobado</b>	<b>Devengado</b>	<b>Recaudado/Pagado</b>	
A2 Transferencias Federales Etiquetadas	-	-	-	
A3.2 Financiamiento Neto con Fuente de Pago de Transferencias Federales Etiquetadas (A3.2=F2-G2)	0	0	0	
F2 Financiamiento con Fuente de Pago de Transferencias Federales Etiquetadas	-	-	-	
G2 Amortización de la Deuda Pública con Gasto Etiquetado	-	-	-	
B2 Gasto Etiquetado (sin incluir Amortización de la Deuda Pública)	-	-	-	
C2 Remanentes de Transferencias Federales Etiquetadas aplicadas en el periodo	-	-	-	
<b>VII. Balance Presupuestario Recursos Etiquetados (VII=A2+A3.2-B2+C2)</b>	<b>0</b>	<b>0</b>	<b>0</b>	
VIII. Balance Presupuestario de Recursos Etiquetados sin Financiamiento Neto (VIII=VII-A3.2)	0	0	0	



# Informe de Avance de Gestión Financiera Primer Trimestre 2024

Formato 6 a)

**Colegio de Estudios Científicos y Tecnológicos del Estado de Nuevo León**  
**Informe de Avance de Gestión Financiera del Primer Trimestre del 2024**  
**Estado Analítico del Ejercicio del Presupuesto de Egresos**  
**Clasificación por Objeto del Gasto (Capítulo y Concepto)**

Del 1 de Enero al 31 de Marzo de 2024

Concepto	Egresos					
	Aprobado (d)	Ampliaciones/ (Reducciones)	Egresos Modificado	Devengado	Pagado	Subejercicio (e)
<b>I. Gasto No Etiquetado (I= A+B+C+D+E+F+G+H+I)</b>	<b>381,540,341</b>	<b>0</b>	<b>381,540,341</b>	<b>95,578,704</b>	<b>95,530,213</b>	<b>285,981,637</b>
<b>A. Servicios Personales (A=a1+a2+a3+a4+a5+a6+a7)</b>	<b>346,160,972</b>	<b>(11,456,386)</b>	<b>334,704,586</b>	<b>69,674,791</b>	<b>69,674,791</b>	<b>265,029,794</b>
a1) Remuneraciones al personal de carácter Permanente	181,222,324	2,644,807	183,867,131	49,149,434	49,149,434	134,717,697
a2) Remuneraciones al personal de carácter Transitorio	46,847,629	(4,488,616)	42,359,013	23,197	23,197	42,335,916
a3) Remuneraciones Adicionales y Especiales	43,827,193	(7,203,298)	36,623,895	10,932,600	10,932,600	25,991,285
a4) Seguridad Social	70,801,118	(2,409,379)	68,391,739	9,669,560	9,669,560	68,922,179
a5) Otras prestaciones Sociales y Económicas	-	-	-	-	-	-
a7) Pago de Estímulos al Servidor Público	3,462,748	-	3,462,748	-	-	3,462,748
<b>B. Materiales y Suministros (B=b1+b2+b3+b4+b5+b6+b7+b8)</b>	<b>6,639,811</b>	<b>(108,238)</b>	<b>6,531,573</b>	<b>1,834,834</b>	<b>1,834,834</b>	<b>4,698,740</b>
b1) Materiales de Administración, Emisión de Documentos y Artículos Oficiales	4,348,008	140,917	4,488,925	1,900,401	1,900,401	2,988,524
b2) Alimentos y Utensilios	314,568	9,125	323,693	104,957	104,957	218,726
b3) Materias Primas y materiales de Producción y Comercialización	-	-	-	-	-	-
b4) Materiales y Artículos de Construcción y de Reparación	453,620	(75,346)	378,274	20,955	20,955	397,319
b5) Productos Químicos, Farmacéuticos y de Laboratorio	6,400	-	6,400	-	-	6,400
b6) Combustibles, Lubrificantes y Aditivos	745,717	(49,268)	697,449	206,300	206,300	491,149
b7) Vestuario, Blancos, Prendas de Producción y Artículos Deportivos	188,798	-	188,798	-	-	188,798
b8) Herramientas y Suministros para Seguridad	-	-	-	-	-	-
b9) Herramientas, Refacciones y Accesorios Menores	580,710	(132,666)	448,044	2,220	2,220	446,624
<b>C. Servicios Generales (C=c1+c2+c3+c4+c5+c6+c7+c8+c9)</b>	<b>28,739,559</b>	<b>11,362,623</b>	<b>40,102,182</b>	<b>24,069,078</b>	<b>24,020,588</b>	<b>16,033,103</b>
c1) Servicios Básicos	5,363,363	(892,570)	4,490,793	801,466	753,787	3,689,318
c2) Servicios de Arrendamiento	1,011,517	215,871	1,227,388	232,702	232,702	994,686
c3) Servicios Profesionales, Científicos, Técnicos y Otros Servicios	6,875,160	13,121,561	19,996,741	16,015,220	16,014,408	3,981,621
c4) Servicios Financieros, Bancarios y Comerciales	266,206	56,431	322,637	141,451	141,451	181,186
c5) Servicios de Instalación, Reparación, Mantenimiento y Conservación	10,028,088	(2,641,002)	7,487,086	2,872,365	2,872,365	4,614,731
c6) Servicios de Comunicación Social y Publicidad	890,196	(591,781)	298,435	-	-	298,435
c7) Servicio de Traslado y Viáticos	1,093,750	(170,528)	913,221	104,587	104,587	608,634
c8) Servicios Oficiales	1,654,996	3,230,200	4,885,196	3,772,471	3,772,471	1,112,725
c9) Otros Servicios Generales	1,546,274	(1,065,579)	480,695	128,828	128,828	351,867
<b>D. Transferencias, Asignaciones, Subsidios y Otras Ayudas (D=d1+d2+d3+d4+d5+d6+d7+d8+d9)</b>	<b>0</b>	<b>0</b>	<b>0</b>	<b>0</b>	<b>0</b>	<b>0</b>
d1) Transferencias Internas y Asignaciones al Sector Público	-	-	-	-	-	-
d2) Transferencias al Resto del Sector Público	-	-	-	-	-	-
d3) Subsidios y Subvenciones	-	-	-	-	-	-
d4) Ayudas Sociales	-	-	-	-	-	-
d5) Pensiones y Jubilaciones	-	-	-	-	-	-
d6) Transferencias a Fideicomisos, Mandatos y Otros Análogos	-	-	-	-	-	-
d7) Transferencias a la Seguridad Social	-	-	-	-	-	-
d8) Donativos	-	-	-	-	-	-
d9) Transferencias al Exterior	-	-	-	-	-	-
<b>E. Bienes Muebles, Inmuebles e Intangibles (E=e1+e2+e3+e4+e5+e6+e7+e8+e9)</b>	<b>200,000</b>	<b>200,000</b>	<b>200,000</b>	<b>200,000</b>	<b>200,000</b>	<b>200,000</b>
e1) Mobiliario y Equipo de Administración y Recreativo	-	-	-	-	-	-
e2) Mobiliario y Equipo Educativo y Recreativo	-	-	-	-	-	-



# Informe de Avance de Gestión Financiera Primer Trimestre 2024

c4) Servicios Financieros, Bancarios y Comerciales	-	-	-	-	-	-	-	-	-
c5) Servicios de Instalación, Reparación, Mantenimiento y Conservación	-	-	-	-	-	-	-	-	-
c6) Servicios de Comunicación Social y Publicidad	-	-	-	-	-	-	-	-	-
c7) Servicio de Traslado y Viáticos	-	-	-	-	-	-	-	-	-
c8) Servicios Oficiales	-	-	-	-	-	-	-	-	-
c9) Otros Servicios Generales	-	-	-	-	-	-	-	-	-
<b>D. Transferencias, Asignaciones, Subsidios y Otras Ayudas</b>	<b>0</b>	<b>0</b>	<b>0</b>	<b>0</b>	<b>0</b>	<b>0</b>	<b>0</b>	<b>0</b>	<b>0</b>
(D=d1+d2+d3+d4+d5+d6+d7+d8+d9)									
d1) Transferencias Internas y Asignaciones al Sector Público	-	-	-	-	-	-	-	-	-
d2) Transferencias al Resto del Sector Público	-	-	-	-	-	-	-	-	-
d3) Subsidios y Subvenciones	-	-	-	-	-	-	-	-	-
d4) Ayudas Sociales	-	-	-	-	-	-	-	-	-
d5) Pensiones y Jubilaciones	-	-	-	-	-	-	-	-	-
d6) Transferencias a Fideicomisos, Mandatos y Otros Análogos	-	-	-	-	-	-	-	-	-
d7) Transferencias a la Seguridad Social	-	-	-	-	-	-	-	-	-
d8) Donativos	-	-	-	-	-	-	-	-	-
d9) Transferencias al Exterior	-	-	-	-	-	-	-	-	-
<b>E. Bienes Muebles, Inmuebles e Intangibles</b>	<b>0</b>	<b>0</b>	<b>0</b>	<b>0</b>	<b>0</b>	<b>0</b>	<b>0</b>	<b>0</b>	<b>0</b>
(E=e1+e2+e3+e4+e5+e6+e7+e8+e9)									
e1) Mobiliario y Equipo de Administración	-	-	-	-	-	-	-	-	-
e2) Mobiliario y Equipo Educativo y Recreativo	-	-	-	-	-	-	-	-	-
e3) Equipo e Instrumental Médico y de Laboratorio	-	-	-	-	-	-	-	-	-
e4) Vehículos y Equipo de Transporte	-	-	-	-	-	-	-	-	-
e5) Equipo de Defensa y Seguridad	-	-	-	-	-	-	-	-	-
e6) Maquinaria, Otros Equipos y Herramientas	-	-	-	-	-	-	-	-	-
e7) Activos Biológicos	-	-	-	-	-	-	-	-	-
e8) Bienes Inmuebles	-	-	-	-	-	-	-	-	-
e9) Activos Intangibles	-	-	-	-	-	-	-	-	-
<b>F. Inversión Pública (F=f1+f2+f3)</b>	<b>0</b>	<b>0</b>	<b>0</b>	<b>0</b>	<b>0</b>	<b>0</b>	<b>0</b>	<b>0</b>	<b>0</b>
f1) Obra Pública en Bienes de Dominio Público	-	-	-	-	-	-	-	-	-
f2) Obra Pública en Bienes Propios	-	-	-	-	-	-	-	-	-
f3) Proyectos Productivos y Acciones de Fomento	-	-	-	-	-	-	-	-	-
<b>G. Inversiones Financieras y Otras Provisiones (G=g1+g2+g3+g4+g5+g6+g7)</b>	<b>0</b>	<b>0</b>	<b>0</b>	<b>0</b>	<b>0</b>	<b>0</b>	<b>0</b>	<b>0</b>	<b>0</b>
g1) Inversiones para el Fomento de Actividades Productivas	-	-	-	-	-	-	-	-	-
g2) Acciones y Participaciones de Capital	-	-	-	-	-	-	-	-	-
g3) Compra de Títulos y Valores	-	-	-	-	-	-	-	-	-
g4) Concesión de Préstamos	-	-	-	-	-	-	-	-	-
g5) Inversiones en Fideicomiso y Mandatos	-	-	-	-	-	-	-	-	-
g6) Otras Inversiones Financieras	-	-	-	-	-	-	-	-	-
g7) Provisiones para Contingencias y otras Erogaciones Especiales	-	-	-	-	-	-	-	-	-
<b>H. Participaciones y Aportaciones (H=h1+h2+h3)</b>	<b>0</b>	<b>0</b>	<b>0</b>	<b>0</b>	<b>0</b>	<b>0</b>	<b>0</b>	<b>0</b>	<b>0</b>
h1) Participaciones	-	-	-	-	-	-	-	-	-
h2) Aportaciones	-	-	-	-	-	-	-	-	-
h3) Convenios	-	-	-	-	-	-	-	-	-
<b>I. Deuda Pública</b>	<b>0</b>	<b>0</b>	<b>0</b>	<b>0</b>	<b>0</b>	<b>0</b>	<b>0</b>	<b>0</b>	<b>0</b>
i1) Amortización de la Deuda Pública	-	-	-	-	-	-	-	-	-
i2) Intereses de la Deuda Pública	-	-	-	-	-	-	-	-	-
i3) Comisión de la Deuda Pública	-	-	-	-	-	-	-	-	-
i4) Gastos de la Deuda Pública	-	-	-	-	-	-	-	-	-
i5) Costo por Coberturas	-	-	-	-	-	-	-	-	-
i6) Apoyos Financieros	-	-	-	-	-	-	-	-	-
i7) Adeudos de Ejercicios Fiscales Anteriores (Adafas)	-	-	-	-	-	-	-	-	-
<b>III. Total Egresos III=(I+II)</b>	<b>381,540,341</b>	<b>0</b>	<b>381,540,341</b>	<b>95,578,704</b>	<b>95,530,213</b>	<b>95,530,213</b>	<b>285,961,637</b>		

## Informe de Avance de Gestión Financiera Primer Trimestre 2024

**Informe de Avance de Gestión Financiera del Primer Trimestre del 2024**  
**Colegio de Estudios Científicos y Tecnológicos del Estado de Nuevo León**  
**Estado Analítico del Ejercicio del Presupuesto de Egresos Detallado-LDF**  
**Clasificación Administrativa**  
**Del 1 de Enero al 31 de Marzo de 2024**

Concepto	Egresos					
	Aprobado 1	Ampliaciones/ Reducciones 2	Egresos Modificado 3=(1+2)	Devengado 4	Pagado 5	Subejercicio 6=(3-4)
<b>1. Gasto No Etiquetado (I=A+B+C+D+E+F+G+H)</b>	381,540,341	-	381,540,341	95,578,704	95,530,213	285,961,637
<b>Colegio de Estudios Científicos y Tecnológicos del Estado de Nuevo León</b>	381,540,341	-	381,540,341	95,578,704	95,530,213	285,961,637
Dependencia o Unidad Administrativa 2	-	-	-	-	-	-
Dependencia o Unidad Administrativa 3	-	-	-	-	-	-
Dependencia o Unidad Administrativa 4	-	-	-	-	-	-
Dependencia o Unidad Administrativa 5	-	-	-	-	-	-
Dependencia o Unidad Administrativa 6	-	-	-	-	-	-
Dependencia o Unidad Administrativa 7	-	-	-	-	-	-
Dependencia o Unidad Administrativa XXXX	-	-	-	-	-	-
<b>1. Gasto Etiquetado (I=A+B+C+D+E+F+G+H)</b>	0	0	0	0	0	0
Dependencia o Unidad Administrativa 1	-	-	-	-	-	-
Dependencia o Unidad Administrativa 2	-	-	-	-	-	-
Dependencia o Unidad Administrativa 3	-	-	-	-	-	-
Dependencia o Unidad Administrativa 4	-	-	-	-	-	-
Dependencia o Unidad Administrativa 5	-	-	-	-	-	-
Dependencia o Unidad Administrativa 6	-	-	-	-	-	-
Dependencia o Unidad Administrativa 7	-	-	-	-	-	-
Dependencia o Unidad Administrativa XXXX	-	-	-	-	-	-
<b>Total del Gasto</b>	381,540,341	-	381,540,341	95,578,704	95,530,213	285,961,637

# Informe de Avance de Gestión Financiera Primer Trimestre 2024

Informe de Avance de Gestión Financiera del Primer Trimestre del 2024									
Colegio de Estudios Científicos y Tecnológicos del Estado de Nuevo León									
Estado Analítico del Ejercicio del Presupuesto de Egresos									
Clasificación Administrativa									
Del 1 de Enero al 31 de Marzo de 2023									
Concepto	Egresos								
	Aprobado (d)	Ampliaciones/ (Reducciones)	Modificado	Devengado	Pagado	Subejercicio (e)			
I. Gasto No Etiquetado (I=A+B+C+D+E+F+G+H)	381,640,341	-	381,640,341	96,678,704	96,630,213	285,961,637			
Colegio de Estudios Científicos y Tecnológicos del Estado de Nuevo León	381,540,341	-	381,540,341	95,578,704	95,530,213	285,961,637			
Dependencia o Unidad Administrativa 2	-	-	-	-	-	-			
Dependencia o Unidad Administrativa 3	-	-	-	-	-	-			
Dependencia o Unidad Administrativa 4	-	-	-	-	-	-			
Dependencia o Unidad Administrativa 5	-	-	-	-	-	-			
Dependencia o Unidad Administrativa 6	-	-	-	-	-	-			
Dependencia o Unidad Administrativa 7	-	-	-	-	-	-			
Dependencia o Unidad Administrativa XXXX	-	-	-	-	-	-			
II. Gasto Etiquetado (II=A+B+C+D+E+F+G+H)	0	0	0	0	0	0			
Dependencia o Unidad Administrativa 1	-	-	-	-	-	-			
Dependencia o Unidad Administrativa 2	-	-	-	-	-	-			
Dependencia o Unidad Administrativa 3	-	-	-	-	-	-			
Dependencia o Unidad Administrativa 4	-	-	-	-	-	-			
Dependencia o Unidad Administrativa 5	-	-	-	-	-	-			
Dependencia o Unidad Administrativa 6	-	-	-	-	-	-			
Dependencia o Unidad Administrativa 7	-	-	-	-	-	-			
Dependencia o Unidad Administrativa XXXX	-	-	-	-	-	-			
III Total de Egresos (III=I+II)	381,640,341	-	381,640,341	96,678,704	96,630,213	286,961,637			

# Informe de Avance de Gestión Financiera Primer Trimestre 2024

**Formato 6 c)**  
**Colegio de Estudios Científicos y Tecnológicos del Estado de Nuevo León**  
**Informe de Avance de Gestión Financiera del Primer Trimestre del 2024**  
**Estado Analítico del Ejercicio del Presupuesto de Egresos**  
**Clasificación Funcional (Finalidad y Función)**  
**Del 1 de Enero al 31 de Marzo de 2024**

Concepto	Egresos					
	Aprobado (d)	Ampliaciones/Reducciones)	Egresos Modificado	Devengado	Pagado	Subejercicio (e)
<b>1. Gasto No Etiquetado (=A+B+C+D)</b>	<b>381540341</b>	<b>0</b>	<b>381540341</b>	<b>95578703.8</b>	<b>95530212.8</b>	<b>285981637.2</b>
<b>A. Gobierno (A=a1+a2+a3+a4+a5+a6+a7+a8)</b>	<b>0</b>	<b>0</b>	<b>0</b>	<b>0</b>	<b>0</b>	<b>0</b>
a1) Legislación	-	-	-	-	-	-
a2) Justicia	-	-	-	-	-	-
a3) Coordinación Política de Gobierno	-	-	-	-	-	-
a4) Relaciones Exteriores	-	-	-	-	-	-
a5) Asuntos Financieros y Hacendarios	-	-	-	-	-	-
a6) Seguridad Nacional	-	-	-	-	-	-
a7) Asuntos de orden Público y Seguridad Interior	-	-	-	-	-	-
a8) Otros Servicios Generales	-	-	-	-	-	-
<b>B. Desarrollo Social (B=b1+b2+b3+b4+b5+b6)</b>	<b>381,540,341</b>	-	<b>381,540,341</b>	<b>95,578,704</b>	<b>95,530,213</b>	<b>285,981,637</b>
b1) Protección Ambiental	-	-	-	-	-	-
b2) Vivienda y Servicios de la Comunidad	-	-	-	-	-	-
b3) Salud	-	-	-	-	-	-
b4) Recreación Cultura y otras Manifestaciones Sociales	-	-	-	-	-	-
b5) Educación	381,540,341	-	381,540,341	95,578,704	95,530,213	285,981,637
b6) Protección Social	-	-	-	-	-	-
b7) Otros Asuntos Sociales	-	-	-	-	-	-
<b>C. Desarrollo Económico, Comerciales y Laborales en General</b>	<b>0</b>	<b>0</b>	<b>0</b>	<b>0</b>	<b>0</b>	<b>0</b>
c1) Asuntos Económicos, Comerciales y Laborales en General	-	-	-	-	-	-
c2) Agropecuaria, Silvicultura, Pesca y Caza	-	-	-	-	-	-
c3) Combustibles y Energía	-	-	-	-	-	-
c4) Minería, Manufacturas y Construcción	-	-	-	-	-	-
c5) Transporte	-	-	-	-	-	-
c6) Comunicaciones	-	-	-	-	-	-
c7) Turismo	-	-	-	-	-	-
c8) Ciencia, Tecnología e Innovación	-	-	-	-	-	-
c9) Otras Industrias y otros Asuntos Económicos	-	-	-	-	-	-
<b>D. Otras no Clasificadas en Funciones Anteriores (D=d1+d2+d3+d4)</b>	<b>0</b>	<b>0</b>	<b>0</b>	<b>0</b>	<b>0</b>	<b>0</b>
d1) Transacciones de la Deuda Pública/Costo Financiero de la Deuda	-	-	-	-	-	-
d2) Transferencias, Participaciones y Aportaciones entre Diferentes Niveles y Ordenes de Gobierno	-	-	-	-	-	-
d3) saneamiento del Sistema Financiero	-	-	-	-	-	-
d4) Adeudos de Ejercicios Fiscales Anteriores	-	-	-	-	-	-



## Informe de Avance de Gestión Financiera Primer Trimestre 2024

II. Gasto Etiquetado (I=A+B+C+D)									
A. Gobierno (A=a1+a2+a3+a4+a5+a6+a7+a8)									
a1) Legislación	0	0	0	0	0	0	0	0	0
a2) Justicia	-	-	-	-	-	-	-	-	-
a3) Coordinación Política de Gobierno	-	-	-	-	-	-	-	-	-
a4) Relaciones Exteriores	-	-	-	-	-	-	-	-	-
a5) Asuntos Financieros y Hacendarios	-	-	-	-	-	-	-	-	-
a6) Seguridad Nacional	-	-	-	-	-	-	-	-	-
a7) Asuntos de Orden Público y Seguridad Interior	-	-	-	-	-	-	-	-	-
a8) Otros Servicios Generales	-	-	-	-	-	-	-	-	-
B. Desarrollo Social (B=b1+b2+b3+b4+b5+b6)									
b1) Protección Ambiental	0	0	0	0	0	0	0	0	0
b2) Vivienda y Servicios de la Comunidad	-	-	-	-	-	-	-	-	-
b3) Salud	-	-	-	-	-	-	-	-	-
b4) Recreación Cultura y Otras Manifestaciones Sociales	-	-	-	-	-	-	-	-	-
b5) Educación	-	-	-	-	-	-	-	-	-
b6) Protección Social	-	-	-	-	-	-	-	-	-
b7) Otros Asuntos Sociales	-	-	-	-	-	-	-	-	-
C. Desarrollo Económico (C=c1+c2+c3+c4+c5+c6+c7+c8+c9)									
c1) Asuntos Económicos, Comerciales y Laborales en General	-	-	-	-	-	-	-	-	-
c2) Agropecuaria, Silvicultura, Pesca y Caza	-	-	-	-	-	-	-	-	-
c3) Combustibles y Energía	-	-	-	-	-	-	-	-	-
c4) Minería, Manufacturas y Construcción	-	-	-	-	-	-	-	-	-
c5) Transporte	-	-	-	-	-	-	-	-	-
c6) Comunicaciones	-	-	-	-	-	-	-	-	-
c7) Turismo	-	-	-	-	-	-	-	-	-
c8) Ciencia, Tecnología e Innovación	-	-	-	-	-	-	-	-	-
c9) Otras Industrias y otros Asuntos Económicos	-	-	-	-	-	-	-	-	-
D. Otras no Clasificadas en Funciones Anteriores (D=d1+d2+d3+d4)									
d1) Transferencias de la Deuda Pública/Costo Financiero de la Deuda	-	-	-	-	-	-	-	-	-
d2) Transferencias y Aportaciones entre Diferentes Niveles y Ordenes de Gobierno	-	-	-	-	-	-	-	-	-
d3) Saneamiento del Sistema Financiero	-	-	-	-	-	-	-	-	-
d4) Adeudos de Ejercicios Fiscales Anteriores	-	-	-	-	-	-	-	-	-
<b>III. Total de Egresos (III=I+II)</b>	<b>381,540,341</b>	<b>-</b>	<b>381,540,341</b>	<b>95,578,704</b>	<b>95,530,213</b>	<b>0</b>	<b>0</b>	<b>0</b>	<b>285,961,637</b>

# Informe de Avance de Gestión Financiera Primer Trimestre 2024

Informe de Avance de Gestión Financiera del Primer Trimestre del 2024  
 Colegio de Estudios Científicos y Tecnológicos del Estado de Nuevo León  
 Estado Analítico del Ejercicio del Presupuesto de Egresos  
 Clasificación de Servicios Personales por Categoría  
 Del 1 de Enero al 31 de Marzo de 2024

Concepto (c)	Egresos						Subejercicio (e)
	Aprobado (d)	Ampliaciones/ (Reducciones)	Modificado	Devengado	Pagado		
<b>I. Gasto No Etiquetado (I=A+B+C+D+E+F)</b>	381,540,341	-	381,540,341	95,578,704	95,530,213	285,961,637	
A. Personal Administrativo y de Servicio Público	381,540,341	-	381,540,341	95,578,704	95,530,213	285,961,637	
B. Magisterio	-	-	-	-	-	-	
C. Servicios de Salud (C=c1+c2)	-	-	-	-	-	-	
c1) Personal Administrativo	-	-	-	-	-	-	
c2) Personal Médico, Paramédico y afin	-	-	-	-	-	-	
D. Seguridad Pública	-	-	-	-	-	-	
E. Gastos Asociados a la implementación de nuevas Leyes, Federales o reformas a las mismas (E=e1+e2)	0	0	0	0	0	0	
e1) Nombre del Programa o ley 1	-	-	-	-	-	-	
e2) Nombre del Programa o ley 2	-	-	-	-	-	-	
F. Sentencias Laborales Definitivas	-	-	-	-	-	-	
<b>II. Gasto Etiquetado (II=A+B+C+D+E+F+G+H)</b>	-	-	-	-	-	-	
A. Personal Administrativo y de Servicio Público	-	-	-	-	-	-	
B. Magisterio	-	-	-	-	-	-	
C. Servicios de Salud (C=c1+c2)	-	-	-	-	-	-	
c1) Personal Administrativo	-	-	-	-	-	-	
c2) Personal Médico, Paramédico y afin	-	-	-	-	-	-	
D. Seguridad Pública	-	-	-	-	-	-	
E. Gastos Asociados a la implementación de nuevas Leyes, Federales o reformas a las mismas (E=e1+e2)	0	0	0	0	0	0	
e1) Nombre del Programa o ley 1	-	-	-	-	-	-	
e2) Nombre del Programa o ley 2	-	-	-	-	-	-	
F. Sentencias Laborales Definitivas	-	-	-	-	-	-	
<b>III. Total de Gastos en Servicios Personales (III=I+II)</b>	381,540,341	-	381,540,341	95,578,704	95,530,213	285,961,637	

# Informe de Avance de Gestión Financiera Primer Trimestre 2024

Formato 7 a)

Colegio de Estudios Científicos y Tecnológicos del Estado de Nuevo León Informe de Avance de Gestión Financiera del Primer Trimestre del 2024 Proyecciones de Ingresos (PESOS) (CIFRAS NOMINALES)									
Concepto (b)	Año en Cuestión (de Iniciativa de ley) c	Año 1 (d)	Año 2 (d)	Año 3 (d)	Año 4 (d)	Año 5 (d)			
<b>1. Ingresos de Libre Disposición (1=A+B+C+D+E+F+G+H+I+J+K+L)</b>	<b>149,052,786</b>	<b>419,754,265</b>	<b>362,905,766</b>	<b>377,421,997</b>	<b>392,518,876</b>	<b>408,219,631</b>			
A. Impuestos	-	-	-	-	-	-			
B. Cuotas y Aportaciones de Seguridad Social	-	-	-	-	-	-			
C. Contribuciones de Mejoras	-	-	-	-	-	-			
D. Derechos	-	-	-	-	-	-			
E. Productos	-	-	-	-	-	-			
F. Aprovechamientos	-	-	-	-	-	-			
G. Ingresos por Ventas de Bienes y prestación de Servicios	32,342,995	74,079,643	41,933,870	43,611,225	45,355,674	47,169,901			
H. Participaciones	78,870,804	172,837,311	160,485,948	166,905,386	173,581,601	180,524,865			
I. Incentivos Derivados de la Colaboración Fiscal	-	-	-	-	-	-			
J. Transferencias y Asignaciones	37,638,987	172,837,311	160,485,948	166,905,386	173,581,601	180,524,865			
K. Convenios	-	-	-	-	-	-			
L. Otros Ingresos de Libre Disposición	-	-	-	-	-	-			
<b>2. Transferencias Federales Etiquetadas (2=A+B+C+D+E)</b>	<b>0</b>	<b>0</b>	<b>0</b>	<b>0</b>	<b>0</b>	<b>0</b>			
A. Aportaciones	-	-	-	-	-	-			
B. Convenios	-	-	-	-	-	-			
C. Fondos Distintos de Aportaciones	-	-	-	-	-	-			
D. Transferencias, Asignaciones, Subsidios, Suveniones, Pensiones y Jubilaciones.	-	-	-	-	-	-			
E. Otras Transferencias Federales Etiquetadas	-	-	-	-	-	-			
<b>3. Ingresos Derivados de Financiamientos (3=A)</b>	<b>0</b>	<b>0</b>	<b>0</b>	<b>0</b>	<b>0</b>	<b>0</b>			
A. Ingresos Derivados de Financiamiento	-	-	-	-	-	-			
<b>4. Total de Ingresos Proyectados (4=1+2+3)</b>	<b>149,052,786</b>	<b>419,754,265</b>	<b>362,905,766</b>	<b>377,421,997</b>	<b>392,518,876</b>	<b>408,219,631</b>			
<b>Datos Informativos</b>									
1. Ingresos Derivados de Financiamientos con Fuente de Pago de Recursos de Libre Disposición	-	-	-	-	-	-			
2. Ingresos Derivados de Financiamientos con Fuente de Pago de Transferencias Federales Etiquetadas	-	-	-	-	-	-			
<b>3. Ingresos Derivados de Financiamientos (3=1+2)</b>	<b>149,052,786</b>	<b>419,754,265</b>	<b>362,905,766</b>	<b>377,421,997</b>	<b>392,518,876</b>	<b>408,219,631</b>			

## Informe de Avance de Gestión Financiera Primer Trimestre 2024

Formato 7b)

### Colegio de Estudios Científicos y Tecnológicos del Estado de Nuevo León Informe de Avance de Gestión Financiera del Primer Trimestre del 2024

Proyecciones de Egresos

(PESOS)

(CIFRAS NOMINALES)

Concepto (b)	Año en Cuestión (de Iniciativa de Ley) c	Año 1 (d)	Año 2 (d)	Año 3 (d)	Año 4 (d)	Año 5 (d)
<b>1. Gasto No Etiquetado (1=A+B+C+D+E+F+G+H+I+J+K+L)</b>	<b>95,578,704</b>	<b>429,811,098</b>	<b>363,923,749</b>	<b>378,480,699</b>	<b>393,619,927</b>	<b>409,364,725</b>
A. Servicios Personales	69,674,791	348,692,275	315,425,869	328,042,904	341,164,620	354,811,205
B. Materiales y Suministros	1,834,834	12,815,297	9,560,463	9,942,882	10,340,597	10,754,221
C. Servicios Generales	24,069,079	64,705,193	37,665,361	39,171,975	40,738,854	42,368,409
D. Transferencia, Asignaciones, Subsidios y Otras Ayudas	-	-	-	-	-	-
E. Bienes muebles, Inmuebles e Intangibles	-	3,598,333	1,272,056	1,322,938	1,375,866	1,430,890
F. Inversión Pública	-	-	-	-	-	-
G. Inversiones Financieras y otras provisiónes	-	-	-	-	-	-
H. Participaciones y Aportaciones	-	-	-	-	-	-
I. Deuda Pública	-	-	-	-	-	-
<b>2. Gasto Etiquetado (1=A+B+C+D+E+F+G+H+I+J+K+L)</b>	<b>0</b>	<b>0</b>	<b>0</b>	<b>0</b>	<b>0</b>	<b>0</b>
A. Servicios Personales	-	-	-	-	-	-
B. Materiales y Suministros	-	-	-	-	-	-
C. Servicios Generales	-	-	-	-	-	-
D. Transferencia, Asignaciones, Subsidios y Otras Ayudas	-	-	-	-	-	-
E. Bienes muebles, Inmuebles e Intangibles	-	-	-	-	-	-
F. Inversión Pública	-	-	-	-	-	-
G. Inversiones Financieras y otras provisiónes	-	-	-	-	-	-
H. Participaciones y Aportaciones	-	-	-	-	-	-
I. Deuda Pública	-	-	-	-	-	-
<b>3. Total de Egresos Proyectados (3=1+2)</b>	<b>95,578,704</b>	<b>429,811,098</b>	<b>363,923,749</b>	<b>378,480,699</b>	<b>393,619,927</b>	<b>409,364,725</b>

## Informe de Avance de Gestión Financiera Primer Trimestre 2024

Formato 7 c)

Colegio de Estudios Científicos y Tecnológicos del Estado de Nuevo León Informe de Avance de Gestión Financiera del Primer Trimestre del 2024 Resultados de Ingresos-LDF (PESOS)							
Concepto (b)	Año 5 (c)	Año 4 (c)	Año 3 (c)	Año 2 (c)	Año 1 (c)	Año del Ejercicio Vigente (d)	
<b>1. Ingresos de Libre Disposición (1=A+B+C+D+E+F+G+H+I+J+K+L)</b>	<b>293,325,194</b>	<b>384,996,410</b>	<b>415,966,931</b>	<b>368,812,150</b>	<b>419,754,265</b>	<b>149,052,786</b>	
A. Impuestos	-	-	-	-	-	-	
B. Cuotas y Aportaciones de Seguridad Social	-	-	-	-	-	-	
C. Contribuciones de Mejoras	-	-	-	-	-	-	
D. Derechos	-	-	-	-	-	-	
E. Productos	-	-	-	-	-	-	
F. Aprovechamientos	-	-	-	-	-	-	
G. Ingresos por Ventas de Bienes y Prestación de Servicios	41,581,945	23,670,131	11,408,612	47,852,198	74,079,643	32,342,995	
H. Participaciones	111,768,114	210,827,469	249,139,854	160,479,976	172,837,311	78,870,804	
I. Incentivos Derivados de la Colaboración Fiscal	-	-	-	-	-	-	
J. Transferencias y Asignaciones	139,975,135	150,498,810	155,418,465	160,479,976	172,837,311	37,938,987	
K. Convenios	-	-	-	-	-	-	
L. Otros Ingresos de Libre Disposición	-	-	-	-	-	-	
<b>2. Transferencias Federales Etiquetadas (2=A+B+C+D+E)</b>	<b>0</b>	<b>0</b>	<b>0</b>	<b>0</b>	<b>0</b>	<b>0</b>	
A. Aportaciones	-	-	-	-	-	-	
B. Convenios	-	-	-	-	-	-	
C. Fondos Distintos de Aportaciones	-	-	-	-	-	-	
D. Transferencias, Asignaciones, Subsidios, Subvenciones, Pensiones y Jubilaciones	-	-	-	-	-	-	
E. Otras Transferencias Federales Etiquetadas	-	-	-	-	-	-	
<b>3. Ingresos Derivados de Financiamientos (3=A)</b>	<b>0</b>	<b>0</b>	<b>0</b>	<b>0</b>	<b>0</b>	<b>0</b>	
A. Ingresos Derivados de Financiamiento	-	-	-	-	-	-	
<b>4. Total de Ingresos Proyectados (4=1+2+3)</b>	<b>293,325,194</b>	<b>384,996,410</b>	<b>415,966,931</b>	<b>368,812,150</b>	<b>419,754,265</b>	<b>149,052,786</b>	
<b>Datos Informativos</b>							
1. Ingresos Derivados de Financiamientos con Fuente de Pago de Recursos de Libre Expresión	-	-	-	-	-	-	
2. Ingresos Derivados de Financiamientos con Fuente de Pago de Transferencias Federales Etiquetadas	-	-	-	-	-	-	
<b>3. Ingresos Derivados de Financiamientos (3=1+2)</b>	<b>293,325,194</b>	<b>384,996,410</b>	<b>415,966,931</b>	<b>368,812,150</b>	<b>419,754,265</b>	<b>149,052,786</b>	

1. Los importes corresponden al momento contable de los ingresos devengados.
2. Los importes corresponden a los ingresos devengados al cierre trimestral mas reciente disponible y estimados para el resto del ejercicio.

## Informe de Avance de Gestión Financiera Primer Trimestre 2024

Formato 7 d)

### Colegio de Estudios Científicos y Tecnológicos del Estado de Nuevo León Informe de Avance de Gestión Financiera del Primer Trimestre del 2024 Resultados de Egresos-LDF

Concepto (b)	(PESOS)						Año del Ejercicio Vigente (d)
	Año 5 (c)	Año 4 (c)	Año 3 (c)	Año 2 (c)	Año 1 (c)		
<b>1. Gasto No Etiquetado (1=A+B+C+D+E+F+G+H+I+J+K+L)</b>	<b>324,613,413</b>	<b>380,262,616</b>	<b>373,007,484</b>	<b>363,923,749</b>	<b>429,811,098</b>	<b>95,578,704</b>	
A. Servicios Personales	295,713,207	341,778,026	337,023,285	315,425,889	348,692,275	69,674,791	
B. Materiales y Suministros	6,645,608	10,093,014	8,301,176	9,560,463	12,815,297	1,834,834	
C. Servicios Generales	20,591,723	24,547,687	27,526,144	37,665,361	64,705,193	24,069,079	
D. Transferencia, Asignaciones, Subsidios y Otras Ayudas	-	-	-	-	-	-	
E. Bienes muebles, Inmuebles e Intangibles	1,662,875	3,843,889	156,879	1,272,056	3,598,333	-	
F. Inversión Pública	-	-	-	-	-	-	
G. Inversiones Financieras y otras Provisiones	-	-	-	-	-	-	
H. Participaciones y Aportaciones	-	-	-	-	-	-	
I. Deuda Pública	-	-	-	-	-	-	
<b>2. Gasto Etiquetado (1=A+B+C+D+E+F+G+H+I+J+K+L)</b>	<b>0</b>	<b>0</b>	<b>0</b>	<b>0</b>	<b>0</b>	<b>0</b>	
A. Servicios Personales	-	-	-	-	-	-	
B. Materiales y Suministros	-	-	-	-	-	-	
C. Servicios Generales	-	-	-	-	-	-	
D. Transferencia, Asignaciones, Subsidios y Otras Ayudas	-	-	-	-	-	-	
E. Bienes muebles, Inmuebles e Intangibles	-	-	-	-	-	-	
F. Inversión Pública	-	-	-	-	-	-	
G. Inversiones Financieras y otras Provisiones	-	-	-	-	-	-	
H. Participaciones y Aportaciones	-	-	-	-	-	-	
I. Deuda Pública	-	-	-	-	-	-	
<b>3. Total de Egresos Proyectados (3=1+2)</b>	<b>324,613,413</b>	<b>380,262,616</b>	<b>373,007,484</b>	<b>363,923,749</b>	<b>429,811,098</b>	<b>95,578,704</b>	

1. Los importes corresponden a los egresos totales devengados
2. Los importes corresponden a los egresos devengados al cierre del trimestre mas reciente disponible y estimados para el resto del ejercicio

# Informe de Avance de Gestión Financiera Primer Trimestre 2024

Colegio de Estudios Científicos y Tecnológicos del Estado de Nuevo León Informe de Avance de Gestión Financiera del Primer Trimestre del 2024 Informe sobre Estudios Actuariales Del 1 de Enero al 31 de Marzo de 2024 (Pesos)						
Tipo de Sistema	Pensiones y Jubilaciones	Salud	Riesgos de trabajo	Invalidez y vida	Otras Prestaciones Sociales	
Prestación Laboral o fondo general para trabajadores del estado o municipio					52,484,699	
Beneficio definido, Contribución definida o Mixta						
<b>Población afiliada</b>						
Activos					919	
Edad máxima						
Edad mínima						
Edad promedio						
Pensionados y Jubilados						
Edad máxima						
Edad mínima						
Edad promedio						
Beneficiarios					919	
Promedio de años de servicios (trabajadores activos)						
Aportación Individual al plan de pensión como % del salario						
Aportación del ente público al plan de pensión como % del salario						
Crecimiento esperado de los pensionados y jubilados (como%)						
Crecimiento esperado de los activos (como%)						
Edad de Jubilación o pensión						
Esperanza de vida						
<b>Ingresos del Fondo</b>						
Ingresos anuales al Fondo de pensiones						
<b>Nomina anual</b>						
Activos						
Pensionados y Jubilados						
beneficiarios de pensionados y Jubilados						

## Informe de Avance de Gestión Financiera Primer Trimestre 2024

Monto mensual por pensión							
Maximo							
Minimo							
Promedio							
Monto de la reserva							
Valor presente de las obligaciones							
Pensiones y Jubilaciones en curso del pago							
Generación Actual							
Generaciones futuras							
Valor presente de las contribuciones asociadas a sueldos futuros de cotización X%							
Generación Actual							
Generaciones futuras							
Valor presente de las aportaciones futuras							
Generación Actual							
Generaciones futuras							
Otros ingresos							
Déficit/superávit actuarial							
Generación Actual							
Generaciones futuras							
Periodo de suficiencia							
Año de descapitalización							
Tasa de rendimiento							
<b>Estudio Actuarial</b>							
Año de elaboración							
Empresa que elaboró estudio actuarial							



## NOTAS A LOS ESTADOS FINANCIEROS

## Informe de Avance de Gestión Financiera Primer Trimestre 2024

**Informe de Avance de Gestión Financiera Primer Trimestre 2024**  
**Colegio de Estudios Científicos y Tecnológicos del Estado de Nuevo León**  
**Del 1 de Enero al 31 de Marzo de 2024.**  
**Notas a los Estados Financieros**

**Activo**

**Efectivo y Equivalentes**

Al 31 de Marzo del 2024 se tiene un saldo de \$65,358,729.94 de saldos en las cuentas de Ingresos propios, nominal, Estatal y Federal y dichos saldos son de las cuentas por pagar al SAT al ISSSTELEON y gastos del cecytenl. A la fecha el Estado ha otorgado \$78,870,804.00 y el Federal \$37,838,987.00 a marzo-2024. Al 31 de Marzo hemos recibido \$32,342,995.00 de Ingresos Propios e Intereses.

**Derechos a recibir Efectivo y Equivalentes y Bienes o Servicios a Recibir**  
 Se compone de la Cuenta por Cobrar por Cafeterias de Y Deudores Diversos.

<b>CAFETERIAS</b>	
LUIS ANTONIO TAMEZ CAVAZOS	\$ 15,867.00
JOSE J SANTANA DIAZ	\$ 9,750.00
ISIDRA GALVAN NIÑO	\$ 15,000.00
JUDITH VITELA HERNANDEZ	\$ 6,267.00
OLGA MARGARITA CORTES LOPEZ	\$ 1,867.00
RODOLFO SUCIL LA BARAJAS	\$ 15,000.00
SANTA VERONICA GARZA LUCIO	\$ 6,000.00
MARGARITA GUAJARDO IBARRA	\$ 6,525.00
ANA BERTHA GUZMAN RANGEL	\$ 27,250.00
MARIA DE LOS ANGELES MONTTOYA MOYA	\$ 2.00
JOVITA LUNA PAREDES	\$ 70.00
BERNARDO ARCA DIO GARZA ESPINOSA	\$ 8,867.00
EUGENIO GARZA ROBLES	\$ 18,133.00
EDUARDO CRISTOBAL SANTOS RIVERA	\$ 75,000.00
GRAIELA IVONNE SALDANA RAMIREZ	\$ 30,000.00
ALEJANDRO MARGO GACONA MONTALVO	\$ 25,000.00
RICARDO ALBERTO SANTOS RIVERA	\$ 15,000.00
ANA ROSA GRIMALDO HERNANDEZ	\$ 25,000.00
CLAUDIA ALEJANDRA PEDRAZA GARZA	\$ 6,000.00
ELVA IBARRA SALAZAR	\$ 5,460.00
ELIDA KARINA RAMOS RAMOS	\$ 300.00
SANDRA VILLARREAL VILLARREAL	\$ 4,000.00
JANETH WETTE CERVANTEZ CASTILLO	\$ 15,000.00
LAURA NELLY SANTOS CANTU	\$ 10,000.00
MARIA ARACEL Y ORTIZ BAUTISTA	\$ 6,000.00
GABRIELA RODRIGUEZ GALINDO	\$ 6,000.00
	<b>\$ 353,358.00</b>

## Informe de Avance de Gestión Financiera Primer Trimestre 2024

DEUDORES DIVERSOS	
HILDA FERNANDEZ GARZA	\$ 3,243.00
ROSA GUADALUPE TOVAR RAMIREZ	\$ 36.24
	\$ 3,279.24

Bienes disponibles para su Transformación o Consumo (inventarios)  
 Esta nota no aplica al CECYTENL ya que somos una institución Educativa Media Superior y los artículos de oficina u otros son solicitados por cada plantel a Oficinas Centrales y a su vez los encargados de los planteles vienen por lo que ellos solicitaron, así es que no mantenemos un inventario físico.

Bienes Muebles, Inmuebles e Intangibles  
 El registro de los bienes muebles, inmuebles e intangibles son registrados de acuerdo a la LGCG y se cuenta con un departamento de patrimonio el cual controla y administra todos los bienes muebles e inmuebles del organismo. Se realizó un Avalúo al Activo Fijo en el 2022.

Estimaciones y Deterioros  
 Se registraron Estimaciones para Cuentas Incobrables por Deudores Diversos por concepto de Adeudos de encargados de Cafeterías en los planteles por un monto global de \$203,509.00.

Otros Activos  
 Solamente se manejan cuentas de depósitos en garantía de la CFE y arrendamientos y su monto global no es representativo.

Pasivos	
<b>Proveedores</b>	
BBSE TELEON	\$ 89,256,890.11
TELEFONOS DE MEXICO SA DE CV	\$ 40,513.04
AGUA Y DRENAJE DE MONTERREY	\$ 7,166.00
MAGNAN DIESEL SA DE CV	\$ 559,166.40
ACTITUD CONSULTORES SISTEMAS DE GESTION EMPRESARIAL	\$ 912.00
	\$ 89,864,637.55

Provisiones CP	
AYUDA PARA LIBROS	426,514.05
PROVISION BONO DESPENSA AYUDA P LA FAMILIA	1,400,832.12
RETROACTIVO DE PAS 10 5 MESES	884,182.69
RETROACTIVO DE APOYO A GUARDERIA 11 MESES	61,559.72
PROVISION AJUSTE CALENDARIO	2,148,929.56
PROVISION DIAS ECONOMICOS	5,324,515.40
PROVISION PUNTUALIDAD Y ASISTENCIA	3,470,292.51
APOYO SUPERACION ACADEMICA	0.00
PROVISION BONO EFICIENCIA EN EL TRABAJO	3,240,326.15
MATERIAL DIDACTICO	1,532,980.20
PROVISION DIAS DE DESCANSO OBLIGATORIO	0.00
PROVISION ESTIMULO DE ANTIQUEDAD	0.00
PROVISION ABSORCION ISR PRIMA VACACIONAL Y AGUINALDO	0.00
PROVISION AGUINALDO	0.00
PROVISION DESPENSA	0.00
PROVISION INCREMENTO SALARIAL	0.00
PROVISION SEGURO INSTITUCIONAL	0.00
PROVISION BONO ADMINISTRATIVO 8 DIAS	0.00
	18,490,128.48

## Informe de Avance de Gestión Financiera Primer Trimestre 2024

ACREEDORES	
PENSION ALIMENTICIA	0.00
PRESTAMOS ISSSTE TELEFON	123.46
CUOTA SINDICAL	3,000.00
PRESTAMOS SINDICATOS	0.00
PROMOBEN	11,716.11
DEDUCCIONES ESPECIALES	25,000,000.00
CONVENIOS POR PAGAR (GOBIERNO DEL ESTADO NL)	0.00
REEMBOLSO DE GASTOS	16,156.87
PRESTAMOS FOVILEON	-1.28
AJUSTE DE MONEDA	0.00
DINERO FACIL Y RAPIDO	0.00
VIGUA SERVICIOS PATRIMONIALES SA DE CV	0.00
CREGO	1,050.00
ESTACIONAMIENTO IIEPE	25,031,045.16

OTRAS PROVISIONES	
PRIMA VACACIONAL	3,040,385.34
AGUINALDO	5,263,111.71
BONOS DESPENSA AYUDA P LA FAMILIA	2,788,142.31
APOYO GUARDERIA	86,782.20
AJUSTE CALENDARIO	451,991.46
DIAS ECONOMICOS	745,334.43
PUNTUALIDAD Y ASISTENCIA	1,262,858.62
APOYO SUPERACION ACADEMICA	323,518.83
BONO EFICIENCIA EN EL TRABAJO	734,441.46
MATERIAL DIDACTICO	460,258.62
BONO DE AYUDA DE 8 DIAS	368,559.00
FINQUITOS	2,221,768.68
DIAS DE DESCANSO OBLIGATORIO	271,101.96
ESTIMULO DE ANTIGUEDAD	446,209.89
ABS ISR PRIMA VACACIONAL	811,498.92
ABS ISR AGUINALDO	1,330,635.12
COMPENSACION ACTUALIZACION Y PRODUCTIVIDAD	618,455.08
OTRAS PRESTACIONES	0.00
SEGURO INSTITUCIONAL	0.00
	<b>21,115,053.63</b>

Retenciones y Contribuciones por pagar	
ISR POR SUELDOS Y SALARIOS	\$ 18,238,612.84
APORTACIONES AL ISSTELEON	\$ 1,410,343.17
IMPUESTO PREDIAL	\$ 2,136,908.96
	<b>\$ 21,785,864.97</b>

## Informe de Avance de Gestión Financiera Primer Trimestre 2024

### Ingresos de Gestión

	2024 1ER. TRIM	2023 1ER. TRIM
Participaciones y Aportaciones	\$ 78,870,804.00	\$ 35,098,222.00
Transferencias, Asignaciones, Subsidios etc	\$ 37,838,987.00	\$ 35,098,222.00
	<b>\$ 116,709,791.00</b>	<b>\$ 70,196,444.00</b>

### Transferencias, Asignaciones, Subsidios y Otras Ayudas

El saldo al 30 de Septiembre de 2023 se integra como sigue:

CONCEPTO	ACUMULADO AL 31 MZO-2024	MOVIMIENTOS DEL 01- ENE -2024 AL 31- MZO- 2024	ACUMULADO AL 31 MZO-2024
<b>1. Aportaciones Estatales</b>			
a) Para gasto corriente	\$ -	\$ 78,870,804.00	\$ 78,870,804.00
b) Para Inversión			
<b>Total</b>	<b>\$ -</b>	<b>\$ 78,870,804.00</b>	<b>\$ 78,870,804.00</b>
<b>2.- Aportaciones Estatales con fondos de participación federal</b>			
a) Para gasto corriente	\$ -	\$ -	\$ -
b) Para Inversión	\$ -	\$ -	\$ -
<b>Total</b>	<b>\$ -</b>	<b>\$ -</b>	<b>\$ -</b>
<b>3.- Aportaciones Federales</b>			
a) Recibidas directamente	\$ -	\$ -	\$ -
b) Recibidas a través de la SFYTGENTL	\$ -	\$ 37,838,987.00	\$ 37,838,987.00
c) Rendimientos Financieros recibidas a traves de la SFYTGENTL	\$ -	\$ -	\$ -
<b>Total</b>	<b>\$ -</b>	<b>\$ 37,838,987.00</b>	<b>\$ 37,838,987.00</b>
<b>4. Transferencias recibidas de otras Entidades</b>			
5.- Otras Aportaciones	\$ -	\$ -	\$ -
<b>TOTAL</b>	<b>\$ -</b>	<b>\$ 116,709,791.00</b>	<b>\$ 116,709,791.00</b>

### Gastos y Otras Perdidas

Aquise muestran los gastos de las depreciaciones de activos fijos el cual se realizo un avalúo, provisión finiquitos y gastos de ejercicios anteriores. No ha habido incremento de patrimonio enviado por el ICIFED a este primer trimestre del 2024.

III)

### Notas al Estado de Variación en la Hacienda Pública

Las compras de activos fijos son pagadas con recursos propios y con el Avaluo se modifiko el Patrimonio. La construccion de planteles son realizadas por el ICIFED y fue en el 2014 el ultimo registro de esto. Se envian en CD el inventario de bienes muebles e inmuebles a Tesorería del Estado.

## **Informe de Avance de Gestión Financiera Primer Trimestre 2024**

### **FORMATO LIBRE**

# Informe de Avance de Gestión Financiera Primer Trimestre 2024



GOBIERNO DEL ESTADO DE NUEVO LEÓN  
SECRETARÍA DE FINANZAS Y TESORERÍA GENERAL DEL ESTADO  
PRESUPUESTO POR RESULTADOS  
REPORTE DE AVANCE FÍSICO - FINANCIERO 2023 R

INSTITUCIÓN: COLEGIO DE ESTUDIOS CIENTÍFICOS Y TECNOLÓGICOS (CECYTENL)  
NOMBRE DEL PROGRAMA: CENTRO DE EDUCACIÓN TECNOLÓGICA  
EJE DEL PROGRAMA: EDUCACIÓN PARA TRABAJO Y EMPLEO  
TÍTULO: EDUCACIÓN PARA TRABAJO Y EMPLEO  
OBJETIVO: CONTRIBUIR A LOS AVANCES CIENTÍFICOS Y TECNOLÓGICOS PARA FORTALECER LAS HABILIDADES Y HABILIDADES DE LOS ALUMNOS DEL CENTRO DE EDUCACIÓN TECNOLÓGICA.

ESTRATEGIA: FORTALECER EL MODELO DE EDUCACIÓN TECNOLÓGICA Y TECNOLÓGICA DEL CENTRO DE EDUCACIÓN TECNOLÓGICA, A TRAVÉS DE LA IMPLEMENTACIÓN DE PROGRAMAS DE EDUCACIÓN TECNOLÓGICA Y TECNOLÓGICA, QUE FORTALEZCAN LAS HABILIDADES Y HABILIDADES DE LOS ALUMNOS DEL CENTRO DE EDUCACIÓN TECNOLÓGICA, PARA QUE PUEDAN PARTICIPAR EN EL MUNDO DEL TRABAJO Y EMPLEO.

LINEA DE ACCIÓN: IMPLEMENTAR LA OFERTA DE PROGRAMAS DE EDUCACIÓN TECNOLÓGICA Y TECNOLÓGICA, QUE FORTALEZCAN LAS HABILIDADES Y HABILIDADES DE LOS ALUMNOS DEL CENTRO DE EDUCACIÓN TECNOLÓGICA, PARA QUE PUEDAN PARTICIPAR EN EL MUNDO DEL TRABAJO Y EMPLEO.

REPRESENTACIÓN (PUNTA): PERSONAS ALUMNOS DEL CENTRO DE EDUCACIÓN TECNOLÓGICA

MONTO 2º TRIMESTRE: 351,500.141  
AVANCE FINANCIERO: 35.05

MONTO 3º TRIMESTRE: 35.05  
AVANCE FINANCIERO: 35.05

MONTO 4º TRIMESTRE: 35.05  
AVANCE FINANCIERO: 35.05

MONTO 5º TRIMESTRE: 35.05  
AVANCE FINANCIERO: 35.05

MONTO 6º TRIMESTRE: 35.05  
AVANCE FINANCIERO: 35.05

CLASIFICACIÓN PROGRAMÁTICA: 2306

CP COMAC "Modalidad": E

MATRIZ DE INDICADORES PARA RESULTADOS 2 0 2 3 R

REQUERIMIENTO	INDICADOR	INDICADORES	FÓRMULA	FRECUENCIA	META ANUAL 2023 R	AVANCE FÍSICO						
						2023	2024	2025	2026	2027	SUBTOTAL	
C1. SERVICIO DE EDUCACIÓN TECNOLÓGICA SUPERIOR O DOMINIO	PORCENTAJE DE ALUMNOS QUE RECIBIERON MATERIAL EDUCATIVO	INDICADOR DE CALIDAD DE LA EDUCACIÓN TECNOLÓGICA SUPERIOR O DOMINIO	FÓRMULA: $\frac{\text{ALUMNOS QUE RECIBIERON MATERIAL EDUCATIVO}}{\text{TOTAL DE ALUMNOS QUE RECIBIERON MATERIAL EDUCATIVO}} \times 100$	ANUAL	4.89	5.17	5.71	2024	2025	2026	2027	20.27
					48.46	51.16	52.76	2024	2025	2026	2027	20.27
C2. MATERIAL EDUCATIVO ENTREGADO	PORCENTAJE DE ALUMNOS QUE RECIBIERON MATERIAL EDUCATIVO	INDICADOR DE CALIDAD DE LA EDUCACIÓN TECNOLÓGICA SUPERIOR O DOMINIO	FÓRMULA: $\frac{\text{ALUMNOS QUE RECIBIERON MATERIAL EDUCATIVO}}{\text{TOTAL DE ALUMNOS QUE RECIBIERON MATERIAL EDUCATIVO}} \times 100$	SEMESTRAL	0.95	0.95	1.00	2023	2024	2025	2026	2027
					1.00	1.00	1.00	2023	2024	2025	2026	2027
C3. TUTORÍAS BILINGÜES	PORCENTAJE DE ALUMNOS QUE RECIBIERON TUTORÍAS BILINGÜES	INDICADOR DE CALIDAD DE LA EDUCACIÓN TECNOLÓGICA SUPERIOR O DOMINIO	FÓRMULA: $\frac{\text{ALUMNOS QUE RECIBIERON TUTORÍAS BILINGÜES}}{\text{TOTAL DE ALUMNOS QUE RECIBIERON TUTORÍAS BILINGÜES}} \times 100$	SEMESTRAL	100.00	100.00	100.00	2023	2024	2025	2026	2027
					100.00	100.00	100.00	2023	2024	2025	2026	2027
C4. ORIENTACIÓN VOCACIONAL BILINGÜE	PORCENTAJE DE ALUMNOS CON ALGUN TIPO DE ORIENTACIÓN VOCACIONAL BILINGÜE	INDICADOR DE CALIDAD DE LA EDUCACIÓN TECNOLÓGICA SUPERIOR O DOMINIO	FÓRMULA: $\frac{\text{ALUMNOS CON ALGUN TIPO DE ORIENTACIÓN VOCACIONAL BILINGÜE}}{\text{TOTAL DE ALUMNOS CON ALGUN TIPO DE ORIENTACIÓN VOCACIONAL BILINGÜE}} \times 100$	SEMESTRAL	100.00	100.00	100.00	2023	2024	2025	2026	2027
					100.00	100.00	100.00	2023	2024	2025	2026	2027
C5. ESPORTES ARTÍSTICOS CULTURALES TECNOLÓGICOS Y CIENCIA DESTROZADOS BILINGÜES	PORCENTAJE DE ALUMNOS QUE PARTICIPARON EN ESPORTES ARTÍSTICOS CULTURALES TECNOLÓGICOS Y CIENCIA DESTROZADOS BILINGÜES	INDICADOR DE CALIDAD DE LA EDUCACIÓN TECNOLÓGICA SUPERIOR O DOMINIO	FÓRMULA: $\frac{\text{ALUMNOS QUE PARTICIPARON EN ESPORTES ARTÍSTICOS CULTURALES TECNOLÓGICOS Y CIENCIA DESTROZADOS BILINGÜES}}{\text{TOTAL DE ALUMNOS QUE PARTICIPARON EN ESPORTES ARTÍSTICOS CULTURALES TECNOLÓGICOS Y CIENCIA DESTROZADOS BILINGÜES}} \times 100$	SEMESTRAL	67.00	67.00	67.00	2023	2024	2025	2026	2027
					67.00	67.00	67.00	2023	2024	2025	2026	2027
C6. PRÁCTICAS PROFESIONALES AVANZADAS	PORCENTAJE DE ALUMNOS EN PRÁCTICAS PROFESIONALES AVANZADAS	INDICADOR DE CALIDAD DE LA EDUCACIÓN TECNOLÓGICA SUPERIOR O DOMINIO	FÓRMULA: $\frac{\text{ALUMNOS EN PRÁCTICAS PROFESIONALES AVANZADAS}}{\text{TOTAL DE ALUMNOS EN PRÁCTICAS PROFESIONALES AVANZADAS}} \times 100$	SEMESTRAL	44.13	44.13	44.13	2023	2024	2025	2026	2027
					44.13	44.13	44.13	2023	2024	2025	2026	2027

# Informe de Avance de Gestión Financiera Primer Trimestre 2024

ACTIVIDADES (Proyecto)	ACTIVIDADES (Proyecto)	ACTIVIDADES (Proyecto)	ACTIVIDADES (Proyecto)	ACTIVIDADES (Proyecto)	ACTIVIDADES (Proyecto)	ACTIVIDADES (Proyecto)	ACTIVIDADES (Proyecto)	ACTIVIDADES (Proyecto)	ACTIVIDADES (Proyecto)	ACTIVIDADES (Proyecto)	ACTIVIDADES (Proyecto)		
ACTIVIDADES (Proyecto)	ACTIVIDADES (Proyecto)	ACTIVIDADES (Proyecto)	ACTIVIDADES (Proyecto)	ACTIVIDADES (Proyecto)	ACTIVIDADES (Proyecto)	ACTIVIDADES (Proyecto)	ACTIVIDADES (Proyecto)	ACTIVIDADES (Proyecto)	ACTIVIDADES (Proyecto)	ACTIVIDADES (Proyecto)	ACTIVIDADES (Proyecto)		
CI. SERVICIO DE EDUCACIÓN MEDIA SUPERIOR OTORGADOS	AICI REALIZACIÓN DEL MANTENIMIENTO DE LOS PLANES Y PROGRAMAS DE ALUMNOS	PROMOCIÓN DE INSCRIPCIONES Y RECONVICIÓN DE ALUMNOS	CANTIDAD DE ALUMNOS INSCRITOS Y RECONVICIÓN A INICIAR Y REINSCRIBIR 7:00	PRIMESTRAL	100.00	100.00	100.00	100.00	100.00	100.00	100.00	LISTA DE ALUMNOS SERVIDOS DE LOS SERVICIOS ESCOLARES DE LA DIRECCIÓN ACADÉMICA, CONVALIDACIÓN DE MATERIALES POR PLANTEL.	LOS ALUMNOS ASISTEN A HELDINERÍA Y RECONVICIÓN
ACTIVIDADES (Proyecto)	AICI ASOCIACIÓN DE CARGA ACADÉMICA AL DOCENTE	POTENCIAL DE DOCENTES CON CARGA ACADÉMICA	INDICADORES CON CARGA ACADÉMICA ASIGNADA / TOTAL DE DOCENTES DEL CECYTEL 7:00	TRIMESTRAL	100.00	100.00	100.00	100.00	100.00	100.00	100.00	TRIBUNALES DE DISTRIBUCIÓN DE LA CARGA ACADÉMICA AUTORIZADA POR LA DIRECCIÓN ADMINISTRATIVA	LOS ALUMNOS ASISTEN A HELDINERÍA Y RECONVICIÓN
ACTIVIDADES (Proyecto)	AICI ASIGNACIÓN DE GRUPOS POR GRUPO ADMINISTRATIVO Y CÁMERA	POTENCIAL DE GRUPOS POR GRUPO ADMINISTRATIVO	CANTIDAD DE GRUPOS ASIGNADOS / CANTIDAD DE GRUPOS PROGRAMADOS 7:00	TRIMESTRAL	100.00	100.00	100.00	100.00	100.00	100.00	100.00	PROCESO DE ASIGNACIÓN DE GRUPOS POR PARTE DE LA DIRECCIÓN DE ADMINISTRACIÓN ACADÉMICA	LOS ALUMNOS ASISTEN A HELDINERÍA Y RECONVICIÓN
CI. MATERIA EDUCATIVA DE INSCRIBIDOS	AICI REALIZACIÓN DEL MANTENIMIENTO DE LOS PLANES Y PROGRAMAS DE ALUMNOS	PROMOCIÓN DE MATERIALES PARA EL SISTEMA	TOTAL DE MATERIALES ELABORADOS (TIEMPOS / TOTAL DE MATERIALES REQUERIDOS) 7:00	TRIMESTRAL	100.00	100.00	100.00	100.00	100.00	100.00	100.00	DIFERENCIALES DEL MANTENIMIENTO DE PLANES Y PROGRAMAS ACADÉMICOS / DIRECCIÓN ACADÉMICA	LOS ALUMNOS ASISTEN A HELDINERÍA Y RECONVICIÓN
ACTIVIDADES (Proyecto)	AICI REALIZACIÓN DE REQUISITO DE ACUERDOS (CARRERAS) EN RELACIÓN DE ALUMNOS EXISTENTES	POTENCIAL DE CUMPLIMIENTO DE ACUERDOS	TOTAL DE ACUERDOS CUMPLIDOS / TOTAL DE ACUERDOS PROGRAMADOS 7:00	TRIMESTRAL	100.00	100.00	100.00	100.00	100.00	100.00	100.00	REPORTES DEL MANTENIMIENTO DE PLANES Y PROGRAMAS ACADÉMICOS / DIRECCIÓN ACADÉMICA	LOS ALUMNOS ASISTEN A HELDINERÍA Y RECONVICIÓN
ACTIVIDADES (Proyecto)	AICI RECONSTRUCCIÓN DE MATERIALES EDUCATIVOS DE ALUMNOS	POTENCIAL DE MATERIALES EDUCATIVOS	TOTAL DE MATERIALES EDUCATIVOS ELABORADOS (TIEMPOS / TOTAL DE MATERIALES PROGRAMADOS) 7:00	TRIMESTRAL	100.00	100.00	100.00	100.00	100.00	100.00	100.00	REPORTES DEL EMPLEAMIENTO DE PLANES Y PROGRAMAS ACADÉMICOS / DIRECCIÓN ACADÉMICA	LOS ALUMNOS ASISTEN A HELDINERÍA Y RECONVICIÓN
ACTIVIDADES (Proyecto)	AICI RECONSTRUCCIÓN DE MATERIALES EDUCATIVOS DE ALUMNOS	POTENCIAL DE MATERIALES EDUCATIVOS	INDICADORES DE MATERIALES EDUCATIVOS ELABORADOS (TIEMPOS / TOTAL DE MATERIALES PROGRAMADOS) 7:00	TRIMESTRAL	100.00	100.00	100.00	100.00	100.00	100.00	100.00	REPORTES DEL EMPLEAMIENTO DE PLANES Y PROGRAMAS ACADÉMICOS / DIRECCIÓN ACADÉMICA	LOS ALUMNOS ASISTEN A HELDINERÍA Y RECONVICIÓN
CI. TUTORÍAS DE ALUMNOS	AICI SUPERVISIÓN DE PROGRAMAS DE TUTORÍAS	PROMOCIÓN DE ALUMNOS CON PROBLEMAS DE TUTORÍA	INDICADORES DE TUTORÍA (ALUMNOS CON PROBLEMAS DE TUTORÍA / TOTAL DE ALUMNOS) 7:00	TRIMESTRAL	100.00	100.00	100.00	100.00	100.00	100.00	100.00	INDICADORES DEL MANTENIMIENTO DE PLANES Y PROGRAMAS ACADÉMICOS / DIRECCIÓN ACADÉMICA	LOS ALUMNOS ASISTEN A HELDINERÍA Y RECONVICIÓN
ACTIVIDADES (Proyecto)	AICI ASIGNACIÓN DE DOCENTES PARA COMPLETAR PROGRAMAS DE TUTORÍA	POTENCIAL DE DOCENTES ASIGNADOS EN EL PROGRAMA DE TUTORÍA	INDICADORES DEL PROGRAMA DE TUTORÍA (DOCENTES DEL PROGRAMA DE TUTORÍA / DOCENTES DEL CECYTEL) 7:00	TRIMESTRAL	100.00	100.00	100.00	100.00	100.00	100.00	100.00	MANTENIMIENTO DE PLANES Y PROGRAMAS ACADÉMICOS / DIRECCIÓN ACADÉMICA	LOS ALUMNOS ASISTEN A HELDINERÍA Y RECONVICIÓN
CI. GUBERNACIÓN VOCACIONAL, ASISTENCIA	AICI EFECTUACIÓN DE ALUMNOS CON PROBLEMAS ACADÉMICOS Y PROBLEMAS CONDUCTIVOS	PROMOCIÓN DE ALUMNOS EFECTUADOS CON PROBLEMAS ACADÉMICOS	TOTAL DE ALUMNOS EFECTUADOS CON PROBLEMAS ACADÉMICOS / TOTAL DE ALUMNOS DEL CECYTEL 7:00	TRIMESTRAL	100.00	100.00	100.00	100.00	100.00	100.00	100.00	MANTENIMIENTO DE PLANES Y PROGRAMAS ACADÉMICOS / DIRECCIÓN ACADÉMICA	LOS ALUMNOS ASISTEN A HELDINERÍA Y RECONVICIÓN
ACTIVIDADES (Proyecto)	AZCA REALIZACIÓN DE SEGUIMIENTO DE ALUMNOS EN PROGRAMAS DE TUTORÍA	POTENCIAL DE ALUMNOS CON SEGUIMIENTO	TOTAL DE ALUMNOS CON SEGUIMIENTO EN EL PROGRAMA DE TUTORÍA 7:00	TRIMESTRAL	100.00	100.00	100.00	100.00	100.00	100.00	100.00	INDICADORES DEL MANTENIMIENTO DE PLANES Y PROGRAMAS ACADÉMICOS / DIRECCIÓN ACADÉMICA	LOS ALUMNOS ASISTEN A HELDINERÍA Y RECONVICIÓN



# Informe de Avance de Gestión Financiera Primer Trimestre 2024

CS. EVENTOS ARTÍSTICO-CULTURALES, TECNOLÓGICOS Y CIVICO-DEPORTIVOS BRINDADOS										
ACTIVIDADES (Procesos)	A.C.S. MISIÓN DE CONVOCATORIA ESTADIAL	PORCENTAJE DE CONVOCATORIAS ENTIDADAS PARTICIPANTES	(CONVOCATORIAS ENTIDADAS / CONVOCATORIAS PROPORCIONADAS AL AEC)*100	TRIMESTRAL	100.00	100.00	100.00	100.00	100.00	100.00
	AZCS. REGISTRO DE PLANTELES PARTICIPANTES	PORCENTAJE DE PLANTELES PARTICIPANTES	(NÚMERO DE PLANTELES PARTICIPANTES / PLANTELES CONVOCADOS)*100	TRIMESTRAL	100.00	92.31	100.00	100.00	100.00	100.00
<b>CS. PRÁCTICAS PROFESIONALES ASIGNADAS</b>										
ACTIVIDADES (Procesos)	A.C.S. RECEPCIÓN DE SOLICITUD DE ESTUDIANTES POR PARTE DE LAS EMPRESAS	PORCENTAJE DE ESTUDIANTES SOLICITADOS POR LAS EMPRESAS	(NÚMERO DE ESTUDIANTES SOLICITADOS POR LAS EMPRESAS / TOTAL DE ALUMNOS DE LOS SEMESTRES CUARTO Y SEXTO DEL BACHILLERATO TECNOLÓGICO EN EL CECYTE)*100	TRIMESTRAL	84.00	35.81	100.00	100.00	100.00	100.00
	A.C.S. ENTIDADAS CONVOCATORIAS PARA LA REALIZACIÓN DE PRÁCTICAS PROFESIONALES	PORCENTAJE DE CONVOCATORIAS ENTIDADAS	(CONVOCATORIAS ENTIDADAS / CONVOCATORIAS PROPORCIONADAS AL AEC)*100	TRIMESTRAL	100.00	100.00	100.00	100.00	100.00	100.00
ACTIVIDADES (Procesos)	A.S.C. RECEPCIÓN DE SOLICITUD DE ESTUDIANTES DE 5º Y 6º SEMESTRE DEL CECYTEAL PARA LA REALIZACIÓN DE LAS PRÁCTICAS PROFESIONALES	PORCENTAJE DE ESTUDIANTES SOLICITADOS POR LAS EMPRESAS	(NÚMERO DE ESTUDIANTES QUE SOLICITAN SUS PRÁCTICAS PROFESIONALES / TOTAL DE ALUMNOS DE LOS SEMESTRES CUARTO Y SEXTO DEL BACHILLERATO TECNOLÓGICO EN EL CECYTE)*100	TRIMESTRAL	84.00	35.81	100.00	100.00	100.00	100.00
	A4CS. FIRMA DE CONVENIO DE COLABORACIÓN EMPRESA - CECYTE	PORCENTAJE DE ESTUDIANTES CONTRATADOS	(NÚMERO DE ESTUDIANTES CONTRATADOS / NÚMERO DE ESTUDIANTES RECIPIENTES)*100	TRIMESTRAL	84.00	35.81	100.00	100.00	100.00	100.00

# Informe de Avance de Gestión Financiera Primer Trimestre 2024

Informe de Avance de Gestión Financiera Primer Trimestre 2024  
 Flujo de Fondos  
 Colegio de Estudios Científicos y Tecnológicos del Estado de Nuevo León  
 Del 1 de Enero al 31 de Marzo de 2024

Concepto	Estimado/Aprobado	Devengado	Recaudado/Pagado
<b>Rubro de Ingresos</b>			
Impuestos			
Cuotas y Aportaciones de Seguridad Social			
Contribuciones de Mejoras			
Derechos			
Productos			
Aprovechamientos	34,300,000	32,342,995	32,342,995
Ingresos por Venta de Bienes, Prestación de Servicios y Otros Ingresos.	169,082,534	78,870,804	78,870,804
Participaciones, Aportaciones, Convenios, Incentivos Derivados de la	173,620,171	37,838,987	37,838,987
Colaboración Fiscal y Fondos Distintos de Aportaciones.			
Colaboración Fiscal y Fondos Distintos de Aportaciones.			
Transferencias, Asignaciones, Subsidios y Subvenciones, Y Pensiones Y Jubilaciones.			
Ingresos Derivados de Financiamientos			
<b>Capitulos de Gastos</b>			
Servicios Personales	334,704,586	69,674,791	69,674,791
Materiales y Suministros	6,533,573	1,834,834	1,834,834
Servicios Generales	40,102,182	24,069,079	24,020,588
Transferencias, Asignaciones, Subsidios y Otras Ayudas	200,000	-	-
Bienes Muebles, Inmuebles e Intangibles			
Inversión Pública			
Inversiones Financieras y Otras Provisiones			
Participaciones y Aportaciones			
Deuda Pública			
<b>Total de Operaciones</b>	<b>(4,537,636)</b>	<b>53,474,082</b>	<b>53,522,573</b>

Bajo protesta de decir verdad declaramos que los Estados Financieros y sus Notas, son razonablemente correctos y son responsabilidad del emisor.

## Informe de Avance de Gestión Financiera Primer Trimestre 2024

Colegio de Estudios Científicos y Tecnológicos del Estado de Nuevo León Conciliación entre los Ingresos Presupuestarios y Contables Correspondiente del 01 de Enero al 31 de Marzo de 2024 (Cifras en pesos)		\$ 149,052,785.70
<b>1. Ingresos Presupuestarios</b>		<b>\$ 149,052,785.70</b>
<b>2. Más ingresos contables no presupuestarios</b>		<b>\$ -</b>
Incremento por variación de inventarios	\$ -	
Disminución del exceso de estimaciones por pérdida o deterioro u obsolescencia	\$ -	
Disminución del exceso de provisiones	\$ -	
Otros ingresos y beneficios varios	\$ -	
Otros ingresos contables no presupuestarios	\$ -	
<b>3. Menos ingresos presupuestarios no contables</b>		<b>\$ -</b>
Productos de capital	\$ -	
Aprovechamientos capital	\$ -	
Ingresos derivados de financiamientos	\$ -	
Otros Ingresos presupuestarios no contables	\$ -	
<b>4. Ingresos Contables (4 = 1 + 2 - 3)</b>		<b>\$ 149,052,785.70</b>

V)

## Informe de Avance de Gestión Financiera Primer Trimestre 2024

V)

Colegio de Estudios Científicos y Tecnológicos del Estado de Nuevo León Conciliación entre los Egresos Presupuestarios y los Gastos Contables Correspondiente del 01 de Enero al 31 de Diciembre de 2023		
<b>1. Total de egresos (presupuestarios)</b>		\$ 95,578,703.84
<b>2. Menos egresos presupuestarios no contables</b>		-
Mobiliario y equipo de administración	\$	-
Mobiliario y equipo educacional y recreativo	\$	-
Equipo e instrumental médico y de laboratorio	\$	-
Vehículos y equipo de transporte	\$	-
Equipo de defensa y seguridad	\$	-
Maquinaria, otros equipos y herramientas	\$	-
Activos biológicos	\$	-
Bienes inmuebles	\$	-
Activos intangibles	\$	-
Obra pública en bienes propios	\$	-
Acciones y participaciones de capital	\$	-
Compra de títulos y valores	\$	-
Inversiones en fideicomisos, mandatos y otros análogos	\$	-
Provisiones para contingencias y otras erogaciones especiales	\$	-
Amortización de la deuda pública	\$	-
Adeudos de ejercicios fiscales anteriores (ADEFAS)	\$	-
Otros Egresos Presupuestales No Contables	\$	-
		<b>\$ 24,678,107.58</b>
<b>3. Más gastos contables no presupuestales</b>		
Estimaciones, depreciaciones, deterioros, obsolescencia y amortizaciones	\$	5,760,758.66
Provisiones	\$	18,893,284.92
Disminución de inventarios	\$	-
Aumento por insuficiencia de estimaciones por pérdida o deterioro u obsolescencia	\$	-
Aumento por insuficiencia de provisiones	\$	24,064.00
Otros Gastos Contables No Presupuestales	\$	-
		<b>\$ 120,256,811.42</b>
<b>4. Total de Gasto Contable (4 = 1 - 2 + 3)</b>		

2.71

## Informe de Avance de Gestión Financiera Primer Trimestre 2024

Colegio de Estudios Científicos y Tecnológicos del Estado de Nuevo León		Cuentas de Orden Contables		Cuentas de Orden Contables		Cuentas de Orden Contables	
CUENTA		SALDO INICIAL	CARGOS	ABONOS	SALDO FINAL		
7 CUENTAS DE ORDEN CONTABLES		0.00	0.00	0.00	0.00		
7.1 VALORES		0.00	0.00	0.00	0.00		
7.1.1 Valores en Custodia		0.00	0.00	0.00	0.00		
7.1.2 Custodia de Valores		0.00	0.00	0.00	0.00		
7.1.3 Instrumentos de Crédito Prestados a Formadores de Mercado		0.00	0.00	0.00	0.00		
7.1.4 Préstamo de Instrumentos de Crédito a Formadores de Mercado y su Garantía		0.00	0.00	0.00	0.00		
7.1.5 Instrumentos de Crédito Recibidos en Garantía de los Formadores de Mercado		0.00	0.00	0.00	0.00		
7.1.6 Garantía de Créditos Recibidos de los Formadores de Mercado		0.00	0.00	0.00	0.00		
7.2 EMISIÓN DE OBLIGACIONES		0.00	0.00	0.00	0.00		
7.2.1 Autorización para la Emisión de Bonos, Títulos y Valores de la Deuda Pública Interna		0.00	0.00	0.00	0.00		
7.2.2 Autorización para la Emisión de Bonos, Títulos y Valores de la Deuda Pública Externa		0.00	0.00	0.00	0.00		
7.2.3 Emisiones Autorizadas de la Deuda Pública Interna y Externa		0.00	0.00	0.00	0.00		
7.2.4 Suscripción de Contratos de Préstamos y Otras Obligaciones de la Deuda Pública Interna		0.00	0.00	0.00	0.00		
7.2.5 Suscripción de Contratos de Préstamos y Otras Obligaciones de la Deuda Pública Externa		0.00	0.00	0.00	0.00		
7.2.6 Contratos de Préstamos y Otras Obligaciones de la Deuda Pública Interna y Externa		0.00	0.00	0.00	0.00		
7.3 AVALES Y GARANTÍAS		0.00	0.00	0.00	0.00		
7.3.1 Avales Autorizados		0.00	0.00	0.00	0.00		

## Informe de Avance de Gestión Financiera Primer Trimestre 2024

7.3.2 Avales Firmados	0.00	0.00	0.00	0.00
7.3.3 Fianzas y Garantías Recibidas por Deudas a Cobrar	0.00	0.00	0.00	0.00
7.3.4 Fianzas y Garantías Recibidas	0.00	0.00	0.00	0.00
7.3.5 Fianzas Otorgadas para Respaldo Obligaciones no Fiscales del Gobierno	0.00	0.00	0.00	0.00
7.3.6 Fianzas Otorgadas del Gobierno para Respaldo Obligaciones no Fiscales	0.00	0.00	0.00	0.00
7.4 JUICIOS	0.00	0.00	0.00	0.00
7.4.1 Demandas Judiciales en Proceso de Resolución	0.00	0.00	0.00	0.00
7.4.2 Resolución de Demandas en Proceso Judicial	0.00	0.00	0.00	0.00
7.5 INVERSION MEDIANTE PROYECTOS PARA PRESTACION DE SERVICIOS (PPS) Y SIMILARES	0.00	0.00	0.00	0.00
7.5.1 Contratos para Inversión Mediante Proyectos para Prestación de Servicios (PPS) y Similares	0.00	0.00	0.00	0.00
7.5.2 Inversión Pública Contratada Mediante Proyectos para Prestación de Servicios (PPS) y Similares	0.00	0.00	0.00	0.00
7.6 BIENES EN CONCESIONADOS O EN COMODATO	0.00	0.00	0.00	0.00
7.6.1 Bienes Bajo Contrato en Concesión	0.00	0.00	0.00	0.00
7.6.2 Contrato de Concesión por Bienes	0.00	0.00	0.00	0.00
7.6.3 Bienes Bajo Contrato en Comodato	0.00	0.00	0.00	0.00
7.6.4 Contrato de Comodato por Bienes	0.00	0.00	0.00	0.00

*Nota 1: Las cuentas de orden contables señaladas en el recuadro, son las mínimas necesarias, se podrán apertura otras, de acuerdo con las necesidades de los entes públicos, incluidas las cuentas de orden de los bienes arqueológicos, artísticos e históricos.*

**Nota de Gestión Administrativa 17**  
De conformidad con la nota de gestión administrativa número 17 la información Contable deberá estar firmada en cada página de la misma e incluir al final la siguiente leyenda: "Bajo protesta de decir verdad declaramos que los Estados Financieros y sus notas, son razonablemente correctos y son responsabilidad del emisor"

Lic. Gerardo Armando Torresillas Medina  
Director General

Lic. Jorge Fernando Gutiérrez Leal  
Encargado de Dirección Administrativa



## Informe de Avance de Gestión Financiera Primer Trimestre 2024

Desc. Origen de Recurso	Desc. Proyesta	Capítulo	Desc. Capítulo	Aprobado	Modificado	Pre-cyroronizado	Comprometido	Devenido	Ercido	Pagado
Ingreso Propio	Atencion a la Demanda, Cobertura y Equidad	1000	SERVICIOS PERSONALES	0.00	141,419.16	0.00	141,419.16	141,419.16	141,419.16	141,419.16
Ingreso Propio	Atencion a la Demanda, Cobertura y Equidad	2000	MATERIALES Y SUMINISTROS	12,540.00	0.00	0.00	0.00	0.00	0.00	0.00
Ingreso Propio	Atencion a la Demanda, Cobertura y Equidad	3000	SERVICIOS GENERALES	1,262,642.00	876,514.00	2,139,156.00	1,068,578.00	1,069,578.00	1,069,578.00	1,069,578.00
Ingreso Propio	Fortalecimiento en Infraestructura y Equipamiento	2000	MATERIALES Y SUMINISTROS	264,000.00	-101,423.44	0.00	0.00	0.00	0.00	0.00
Ingreso Propio	Fortalecimiento en Infraestructura y Equipamiento	3000	SERVICIOS GENERALES	6,372,346.00	2,530,243.37	1,623,662.62	1,623,662.62	1,623,662.62	1,623,662.62	1,623,662.62
Ingreso Propio	Educacion Integral e Inclusiva	2000	MATERIALES Y SUMINISTROS	135,520.00	1,611.39	1,611.39	1,575.15	1,575.15	1,575.15	1,575.15
Ingreso Propio	Educacion Integral e Inclusiva	3000	SERVICIOS GENERALES	551,400.00	3,445.30	126,829.10	126,846.00	126,846.00	126,846.00	126,846.00
Ingreso Propio	Gobernanza, Gestion Estrategica e Innovacion	3000	SERVICIOS GENERALES	786,600.00	591,761.03	0.00	0.00	0.00	0.00	0.00
Ingreso Propio	Gestion Administrativa	1000	SERVICIOS PERSONALES	13,720,000.00	-11,597,804.93	917,539.95	516,560.00	516,560.00	516,560.00	516,560.00
Ingreso Propio	Gestion Administrativa	2000	MATERIALES Y SUMINISTROS	1,787,940.00	-41,493.89	968,764.04	968,764.06	968,764.06	968,764.06	968,764.06
Ingreso Propio	Gestion Administrativa	3000	SERVICIOS GENERALES	9,407,012.00	13,646,627.41	19,359,746.61	19,407,396.63	19,432,520.43	19,432,520.43	19,351,320.43
Ingreso Propio	Gestion Administrativa	5000	BIENES MUEBLES, INMUEBLES e INTANGIBLES	0.00	200,000.00	0.00	0.00	0.00	0.00	0.00
Federal	Atencion a la Demanda, Cobertura y Equidad	1000	SERVICIOS PERSONALES	104,212,213.30	-417,620.76	0.00	23,005,167.93	23,005,167.93	23,005,167.93	23,005,167.93
Federal	Atencion a la Demanda, Cobertura y Equidad	2000	MATERIALES Y SUMINISTROS	92,355.60	0.00	0.00	0.00	0.00	0.00	0.00
Federal	Atencion a la Demanda, Cobertura y Equidad	3000	SERVICIOS PERSONALES	5,028.25	0.00	0.00	0.00	0.00	0.00	0.00
Federal	Educacion Pertinente y de Excelencia	1000	SERVICIOS PERSONALES	671,341.09	530,312.40	0.00	416,945.32	416,945.32	416,945.32	416,945.32
Federal	Educacion Pertinente y de Excelencia	1000	SERVICIOS PERSONALES	402,423.95	0.00	0.00	0.00	0.00	0.00	0.00
Federal	Revalorizacion y Desarrollo Profesional Docente	1000	SERVICIOS PERSONALES	922,637.40	233,189.16	0.00	391,968.52	391,968.52	391,968.52	391,968.52
Federal	Fortalecimiento en Infraestructura y Equipamiento	2000	MATERIALES Y SUMINISTROS	101,591.16	0.00	0.00	0.00	0.00	0.00	0.00
Federal	Fortalecimiento en Infraestructura y Equipamiento	3000	SERVICIOS GENERALES	323,244.60	8,038.80	8,038.80	8,038.80	8,038.80	8,038.80	8,038.80
Federal	Educacion Integral e Inclusiva	1000	SERVICIOS PERSONALES	311,117.77	375,995.51	12,950.00	211,745.36	211,745.36	211,745.36	211,745.36
Federal	Educacion Integral e Inclusiva	2000	MATERIALES Y SUMINISTROS	12,314.08	1,950.00	5,000.00	0.00	0.00	0.00	0.00
Federal	Educacion Integral e Inclusiva	3000	SERVICIOS PERSONALES	71,832.13	-123,609.23	0.00	50,386.36	50,386.36	50,386.36	50,386.36
Federal	Gobernanza, Gestion Estrategica e Innovacion	1000	SERVICIOS PERSONALES	494,786.52	0.00	0.00	0.00	0.00	0.00	0.00
Federal	Gobernanza, Gestion Estrategica e Innovacion	2000	MATERIALES Y SUMINISTROS	3,078.52	0.00	0.00	0.00	0.00	0.00	0.00
Federal	Gobernanza, Gestion Estrategica e Innovacion	3000	SERVICIOS PERSONALES	71,832.13	0.00	99,574.65	6,614,777.54	6,614,777.54	6,614,777.54	6,614,777.54
Federal	Gestion Administrativa	1000	SERVICIOS PERSONALES	56,343,917.47	-598,267.08	153,046.39	117,156.27	117,156.27	117,156.27	117,156.27
Federal	Gestion Administrativa	2000	MATERIALES Y SUMINISTROS	2,869,180.54	20,365.34	1,343,345.20	1,274,063.76	1,042,738.96	1,042,738.96	1,041,928.96
Federal	Gestion Administrativa	3000	SERVICIOS GENERALES	6,711,275.99	12,346.54	0.00	26,280,846.99	26,280,846.99	26,280,846.99	26,280,846.99
Federal	Atencion a la Demanda, Cobertura y Equidad	1000	SERVICIOS PERSONALES	40,838.73	0.00	0.00	0.00	0.00	0.00	0.00
Federal	Atencion a la Demanda, Cobertura y Equidad	2000	MATERIALES Y SUMINISTROS	2,223.44	0.00	0.00	0.00	0.00	0.00	0.00
Federal	Atencion a la Demanda, Cobertura y Equidad	3000	SERVICIOS GENERALES	671,341.09	963,657.70	0.00	880,378.36	880,378.36	880,378.36	880,378.36
Federal	Educacion Pertinente y de Excelencia	1000	SERVICIOS PERSONALES	402,423.95	0.00	0.00	0.00	0.00	0.00	0.00
Federal	Educacion Pertinente y de Excelencia	1000	SERVICIOS PERSONALES	3,176.35	0.00	0.00	0.00	0.00	0.00	0.00
Federal	Revalorizacion y Desarrollo Profesional Docente	3000	SERVICIOS GENERALES	922,637.40	1,234,088.01	0.00	1,076,811.00	1,076,811.00	1,076,811.00	1,076,811.00
Federal	Fortalecimiento en Infraestructura y Equipamiento	1000	SERVICIOS PERSONALES	44,922.60	-33,462.96	0.00	0.00	0.00	0.00	0.00
Federal	Fortalecimiento en Infraestructura y Equipamiento	3000	SERVICIOS GENERALES	95,290.37	-52,917.35	0.00	0.00	0.00	0.00	0.00
Federal	Fortalecimiento en Infraestructura y Equipamiento	1000	SERVICIOS PERSONALES	311,117.77	903,911.75	0.00	538,907.81	538,907.81	538,907.81	538,907.81
Federal	Educacion Integral e Inclusiva	1000	SERVICIOS PERSONALES	5,445.17	0.00	0.00	0.00	0.00	0.00	0.00
Federal	Educacion Integral e Inclusiva	2000	MATERIALES Y SUMINISTROS	31,763.46	0.00	0.00	156,313.02	156,313.02	156,313.02	156,313.02
Federal	Educacion Integral e Inclusiva	3000	SERVICIOS GENERALES	494,786.52	40,896.68	0.00	0.00	0.00	0.00	0.00
Federal	Gobernanza, Gestion Estrategica e Innovacion	1000	SERVICIOS PERSONALES	1,361.29	0.00	0.00	0.00	0.00	0.00	0.00
Federal	Gobernanza, Gestion Estrategica e Innovacion	2000	MATERIALES Y SUMINISTROS	31,763.46	0.00	26,261.84	9,473,828.53	9,473,828.53	9,473,828.53	9,473,828.53
Federal	Gobernanza, Gestion Estrategica e Innovacion	3000	SERVICIOS PERSONALES	62,068,013.97	-5,309,100.46	763,418.14	763,418.14	763,418.14	763,418.14	763,418.14
Federal	Gestion Administrativa	1000	SERVICIOS PERSONALES	1,268,723.16	88,916.18	2,267,721.03	2,260,283.10	2,260,283.10	2,260,283.10	2,260,283.10
Federal	Gestion Administrativa	2000	MATERIALES Y SUMINISTROS	3,012,128.47	-2,536.27	2,267,721.03	2,260,283.10	2,260,283.10	2,260,283.10	2,260,283.10
Federal	Gestion Administrativa	3000	SERVICIOS GENERALES							